




# Anuário Estatístico 2007



# AMAZONAS



**AMAZONAS**  
GOVERNO DO ESTADO  
[www.amazonas.am.gov.br](http://www.amazonas.am.gov.br)



**ANUÁRIO ESTATÍSTICO DO  
AMAZONAS**  
2007





**GOVERNO DO ESTADO DO AMAZONAS**  
**Secretaria de Estado de Planejamento e**  
**Desenvolvimento Econômico.**

# **ANUÁRIO ESTATÍSTICO DO AMAZONAS**

*Anuário Estatístico do Amazonas*

*Manaus*

*v.21*

*p. 1 - 517*

*2008*

**GOVERNADOR DO ESTADO DO AMAZONAS  
CARLOS EDUARDO DE SOUZA BRAGA**

**VICE GOVERNADOR DO ESTADO DO AMAZONAS  
OMAR JOSÉ ABDEL AZIZ**

**SECRETÁRIO DE ESTADO DE PLANEJAMENTO E  
DESENVOLVIMENTO ECONÔMICO  
DENIS MINEV**

**SECRETÁRIO EXECUTIVO DE PLANEJAMENTO  
E DESENVOLVIMENTO ECONÔMICO  
JOSÉ MARCELO DE CASTRO LIMA FILHO**

**SECRETÁRIO EXECUTIVO ADJUNTO DE PLANEJAMENTO  
RONNEY CÉSAR CAMPOS PEIXOTO**

# SEPLAN

Secretaria de Estado de Planejamento  
e Desenvolvimento Econômico

## ANUÁRIO ESTATÍSTICO DO AMAZONAS 2007

MANAUS – AMAZONAS  
2008

**Diretor do Departamento de Estudos, Pesquisas e Informações.**

*Geraldo Lopes de Souza Júnior*

**Pesquisa, Elaboração e Revisão.**

*Maria Celeste Sampaio Amorim*

**Apoio Técnico**

*Elcy Serejo Corrêa*

*Arlete Nogueira Viana*

**Editor:**

*Secretaria de Estado de Planejamento e Desenvolvimento Econômico – SEPLAN.*

*Departamento de Estudos, Pesquisas e Informações - DEPI*

*Gerência de Estudos e Pesquisas*

**Informática**

*Maria Celeste Sampaio Amorim*

*Gabriela Passos Sampaio*

*Rosiane dos Santos Vieira*

**Capa:**

*Aline Postigo*

**Reprodução Gráfica:**

*Azemar Contreiras Maciel Junior*

**Endereço:**

*Rua Major Gabriel n.º1.870 – Praça 14*

*CEP 69020-060*

*Manaus – Amazonas*

*Fone: (0xx92) 2126-1225/2126-1215/2126-1217*

*Pabx: (0xx92) 2126-1200*

*E-mail: [depi@seplan.am.gov.br](mailto:depi@seplan.am.gov.br)*

**Tiragem: 100 Exemplares**

*ANUÁRIO ESTATÍSTICO DO AMAZONAS, v. 1 - ,  
1965 - . – Manaus: SEPLAN/DEPI, 2008  
v. 21 tab. Anual*

*v. 1-5 publicado pelo Departamento Estadual de  
Estatística; v. 6-12 publicado pelo CODEAMA; v. 13-15  
publicado pela SEPLAN; v. 16-17 publicado pela SEAD; v.18  
19-20-21 publicado pela SEPLAN.*

*1. Amazonas – Estatística – Anuários*

*CDD: 318.113 (21 ed.)*



# SUMÁRIO

|                       |    |
|-----------------------|----|
| HINO DO AMAZONAS..... | 11 |
| APRESENTAÇÃO.....     | 13 |

## SEÇÃO I- CARACTERIZAÇÃO DO ESTADO

### CAPÍTULO 1 – LOCALIZAÇÃO GEOGRÁFICA

|   |    |
|---|----|
| Tabela 1.1 - Síntese das características geográficas do território - 2006.....            | 17 |
| Tabela 1.2 - Áreas e limites, segundo as mesorregiões, microrregiões e municípios – ..... | 18 |

### CAPÍTULO 2 – MEIO AMBIENTE E RECURSOS NATURAIS

|  |    |
|--|----|
| Tabela 2.1 - Pontos mais altos do Amazonas - 2004.....   | 21 |
| Tabela 2.2 - Unidades de conservação da natureza, com indicação da área total e municípios abrangidos .....  | 22 |
| Tabela 2.3 - Principais observações meteorológicas da estação localizada em Manaus – 2000.....               | 25 |
| Tabela 2.4 - Principais observações meteorológicas da estação localizada em Manaus – 2001.....               | 26 |
| Tabela 2.5 – Principais observações meteorológicas da estação localizada em Manaus – 2002.....               | 27 |
| Tabela 2.6 - Observações hidrométricas do Rio Negro, no porto de Manaus 1960 - 2007.....                     | 28 |
| Tabela 2.7 - Observações hidrométricas do Rio Negro, segundo as cotas mensais no porto de Manaus – 2006..... | 29 |
| Tabela 2.8 - Observações hidrométricas do Rio Negro, segundo as cotas mensais no porto de Manaus – 2007..... | 30 |
| Tabela 2.9 - Área das bacias hidrográficas e dos rios.....   | 31 |
| Tabela 2.10 - Focos de calor mensal comparativo no Amazonas – 2000 – 2007.....                               | 32 |

### CAPÍTULO 3 – TERRAS INDÍGENAS

|  |    |
|--|----|
| Tabela 3.1 - Terras indígenas, área total, população indígena estimada, situação da demarcação no Estado do Amazonas - 2000..... | 33 |
|--|----|

### CAPÍTULO 4 – DIVISÃO POLÍTICA – ADMINISTRATIVA E REGIONAL

|   |    |
|---|----|
| Tabela 4.1 - Unidades político – administrativas regionais – 2005 – 2007.....                               | 37 |
| Tabela 4.2 - Mesorregiões, microrregiões, municípios e distritos, segundo a divisão do Governo Federal..... | 38 |
| Tabela 4.3 - Sub-regiões, centros sub-regionais, municípios e gentílico, segundo o Governo Estadual.....    | 40 |

### CAPÍTULO 5 – CARACTERÍSTICAS DOS MUNICÍPIOS

|  |    |
|--|----|
| Tabela 5.1 - Organização geográfica, população, área e densidade, segundo as mesorregiões, microrregiões, e municípios – 2007..... | 42 |
| Tabela 5.2 - Organização geográfica, população, área e densidade, segundo as mesorregiões, microrregiões, e municípios – 2008..... | 44 |

### CAPÍTULO 6 – ÁREAS DE DESENVOLVIMENTO REGIONAL

|   |    |
|---|----|
| Tabela 6.1 - Área terrestre e área abrangida pela SUDAM e SUFRAMA, segundo as Unidades da Federação – 2000..... | 46 |
|---|----|

## SEÇÃO II- POPULAÇÃO

### CAPÍTULO 7 – ESTATÍSTICAS POPULACIONAIS

|   |    |
|---|----|
| Tabela 7.1 - População residente na área urbana do Estado, segundo o sexo, grupos de idade e alfabetização – 2005 - 2007..... | 49 |
| Tabela 7.2 - População residente e estimada, segundo as mesorregiões, microrregiões e municípios - 2006 – 2008.....           | 50 |
| Tabela 7.3 – Estimativa populacional do Estado do Amazonas - 2000 – 2020.....   | 52 |
| Tabela 7.4 - Taxa de crescimento populacional segundo as mesorregiões, microrregiões e municípios – 1991 – 2000.....          | 53 |
| Tabela 7.5 - Taxa de crescimento populacional segundo as mesorregiões, microrregiões e municípios – 2000 – 2007.....          | 55 |

|   |    |
|---|----|
| Tabela 7.6 - Taxa de analfabetismo, segundo as mesorregiões, microrregiões e municípios.- 2000..... | 57 |
|---|----|

## CAPÍTULO 8 – POPULAÇÃO ECONOMICAMENTE ATIVA E NÃO ECONOMICAMENTE ATIVA

|  |    |
|--|----|
| Tabela 8.1 - Pessoas de 10 anos ou mais de idade, por condição de atividade e sexo, segundo grupos de idade – 2005.....          | 59 |
| Tabela 8.2 - Pessoas de 10 anos ou mais de idade, por condição de atividade e sexo, segundo grupos de idade – 2006.....          | 60 |
| Tabela 8.3 - Pessoas de 10 anos ou mais de idade, por condição de atividade e sexo, segundo grupos de idade – 2007.....          | 61 |
| Tabela 8.4 - Pessoas de 10 anos ou mais de idade, por condição de atividade e sexo, segundo grupos de anos de estudo – 2005..... | 62 |
| Tabela 8.5 - Pessoas de 10 anos ou mais de idade, por condição de atividade e sexo, segundo grupos de anos de estudo – 2006..... | 63 |
| Tabela 8.6 - Pessoas de 10 anos ou mais de idade, por sexo, segundo as classes de rendimento médio mensal – 2005.....            | 64 |
| Tabela 8.7 - Pessoas de 10 anos ou mais de idade, por sexo, segundo as classes de rendimento médio mensal – 2006.....            | 65 |
| Tabela 8.8 - Pessoas de 10 anos ou mais de idade, por sexo, segundo as classes de rendimento médio mensal – 2007.....            | 66 |

## CAPÍTULO 9 – POPULAÇÃO OCUPADA

|   |    |
|---|----|
| Tabela 9.1 - Pessoas de 10 anos ou mais de idade, ocupadas na semana de referência, por número de trabalhos, ramos de atividades e posição de ocupação segundo o sexo – 2005..... | 67 |
| Tabela 9.2 - Pessoas de 10 anos ou mais de idade, ocupadas na semana de referência, por número de trabalhos, ramos de atividades e posição de ocupação segundo o sexo – 2006..... | 68 |
| Tabela 9.3 - Pessoas de 10 anos ou mais de idade, ocupadas na semana de referência, por número de trabalhos, ramos de atividades e posição de ocupação segundo o sexo – 2007..... | 69 |

## CAPÍTULO 10 – SAÚDE

|  |    |
|--|----|
| Tabela 10.1 - Unidades de saúde, por dependência administrativa, tipologia e leitos segundo as mesorregiões, microrregiões e municípios – 2005 – 2007..... | 70 |
| Tabela 10.2 - Doenças de Notificação Compulsória – 2005 – 2007.....  | 72 |
| Tabela 10.3 - Cânceres mais freqüentes diagnosticados no Estado do Amazonas - 2005 – 2007.....   | 73 |
| Tabela 10.4 - Óbitos por faixa etária, segundo as principais causas – 2005.....  | 74 |
| Tabela 10.5 - Óbitos por faixa etária, segundo as principais causas – 2006.....  | 75 |
| Tabela 10.6 - Óbitos por faixa etária, segundo as principais causas - 2007.....  | 76 |
| Tabela 10.7 - Nascidos vivos e óbitos em < 1 ano, segundos as mesorregiões, microrregiões e municípios – 2005 - 2007.....                                  | 77 |
| Tabela 10.8 - Casos de doenças diarreicas agudas, no Estado do Amazonas, segundo as mesorregiões, microrregiões e municípios – 2005 – 2007.....            | 80 |
| Tabela 10.9 - Casos de malária, no Estado do Amazonas, segundo as mesorregiões, microrregiões e municípios – 2005 - 2007.....                              | 83 |
| Tabela 10.10 - Casos de hanseníase, no Estado do Amazonas, segundo as mesorregiões, microrregiões e municípios – 2006 - 2007.....                          | 86 |
| Tabela 10.11 - Casos de dengue e tuberculose no Estado do Amazonas, por faixa etária – 2000 – 2005.....  | 89 |
| Tabela 10.12 - Casos de dengue confirmados segundo os municípios do Estado do Amazonas – 2006 – 2007.....  | 90 |
| Tabela 10.13 - Casos de Aids no Estado do Amazonas por sexo, segundo faixa etária – 2000 – 2005.....   | 91 |
| Tabela 10.14 - Casos de AIDS > de 13 anos segundo os municípios do Estado do Amazonas – 2006 – 2007.....   | 92 |

## CAPÍTULO 11 – CARACTERÍSTICAS DE INSTRUÇÃO DA POPULAÇÃO

|   |    |
|---|----|
| Tabela 11.1 - Pessoas de 10 anos ou mais de idade, por sexo, segundo os anos de estudo – 2005-2007.....                               | 93 |
| Tabela 11.2 - Pessoas de 5 anos ou mais de idade, por condição de alfabetização e sexo, segundo os grupos de idade – 2005 - 2007..... | 94 |
| Tabela 11.3 - Estudantes de 5 anos ou mais de idade, por sexo, segundo o grau e a série que freqüentavam – 2004 - 2006.....           | 95 |

## EDUCAÇÃO BÁSICA

|   |     |
|---|-----|
| Tabela 12.1 - Matrícula inicial, por localização e dependência administrativa, segundo o nível de ensino – 2005 - 2007.....                                       | 98  |
| Tabela 12.2 - Matrícula inicial, por dependência administrativa e localização – 2005 - 2007.....  | 99  |
| Tabela 12.3 - Matrícula inicial, por dependência administrativa e nível de ensino, segundo as mesorregiões, microrregiões e municípios – 2005 – 2007.....         | 101 |
| Tabela 12.4 - Corpo docente, por dependência administrativa e nível de ensino, segundo as mesorregiões, microrregiões e municípios – 2005.....                    | 121 |
| Tabela 12.5 - Corpo docente, por dependência administrativa e nível de ensino, segundo as mesorregiões, microrregiões e municípios – 2006.....                    | 148 |
| Tabela 12.6 - Corpo docente, por dependência administrativa e nível de ensino, segundo as mesorregiões, microrregiões e municípios – 2007.....                    | 175 |
| Tabela 12.7 - Número de estabelecimentos por dependência administrativa e nível de ensino, segundo as mesorregiões, microrregiões e municípios – 2005 – 2007..... | 195 |
| Tabela 12.8 - Número de docentes em exercício, por dependência administrativa e nível de ensino, segundo as mesorregiões, microrregiões e municípios – 2005.....  | 209 |
| Tabela 12.9 - Número de docentes em exercício, por dependência administrativa e nível de ensino, segundo as mesorregiões, microrregiões e municípios – 2006.....  | 213 |
| Tabela 12.10 - Número de docentes em exercício, por dependência administrativa e nível de ensino, segundo as mesorregiões, microrregiões e municípios – 2007..... | 217 |
| Tabela 12.11 - Número de escolas por dependência administrativa e localização, segundo as mesorregiões, microrregiões e municípios - 2005.....                    | 221 |
| Tabela 12.12 - Número de escolas por dependência administrativa e localização, segundo as mesorregiões, microrregiões e municípios - 2006.....                    | 225 |
| Tabela 12.13 - Número de escolas por dependência administrativa e localização, segundo as mesorregiões, microrregiões e municípios - 2007.....                    | 229 |
| Tabela 12.14 - Matrícula final por dependência administrativa e nível de ensino, segundo as mesorregiões, microrregiões e municípios – 2005 - 2007.....           | 233 |
| Tabela 12.15 - Dados gerais do movimento e rendimento escolar por nível de ensino, segundo as mesorregiões, microrregiões e municípios - 2005 - 2007 .....        | 245 |
| Tabela 12.16 - Movimento e rendimento escolar por dependência administrativa e nível de ensino, segundo as mesorregiões, microrregiões e municípios – 2005.....   | 254 |
| Tabela 12.17 - Movimento e rendimento escolar por dependência administrativa e nível de ensino, segundo as mesorregiões, microrregiões e municípios – 2006.....   | 263 |
| Tabela 12.18 - Movimento e rendimento escolar por dependência administrativa e nível de ensino, segundo as mesorregiões, microrregiões e municípios - 2007.....   | 272 |

## EDUCAÇÃO SUPERIOR

|  |     |
|--|-----|
| Tabela 12.19 - Número de instituições de educação superior por organização acadêmica e localização (capital e interior), no Estado do Amazonas – 2004 – 2006.....        | 284 |
| Tabela 12.20 - Número de docentes por organização acadêmica e regime de trabalho, no Estado do Amazonas – 2004 – 2006.....   | 285 |
| Tabela 12.21 - Número de docentes (em exercício e afastados), por organização acadêmica e grau de formação, no Estado do Amazonas – 2004 – 2006.....                     | 286 |
| Tabela 12.22 - Número de docentes por organização acadêmica e sexo, no Estado do Amazonas – 2004 – 2006.....   | 287 |
| Tabela 12.23 - Número de cursos de educação superior por organização acadêmica e localização (capital e interior), no Estado do Amazonas – 2004 – 2006.....              | 288 |
| Tabela 12.24 - Número de vagas oferecidas, candidatos inscritos e ingressos, por vestibular nos cursos de educação superior por organização acadêmica – 2004 – 2006..... | 289 |
| Tabela 12.25 - Matrícula em cursos de educação superior por organização acadêmica e localização (capital e interior), no Estado do Amazonas – 2004 – 2006.....           | 290 |
| Tabela 12.26 - Matrícula em cursos de educação superior por organização acadêmica e turno, no Estado do Amazonas – 2004 – 2006.....                                      | 291 |
| Tabela 12.27 - Matrícula em cursos de educação superior por organização acadêmica e sexo dos matriculados no Estado do Amazonas – 2004 – 2006.....                       | 292 |
| Tabela 12.28 - Número de concluintes de educação superior por organização acadêmica e localização (capital e interior), no Estado do Amazonas – 2004 – 2006.....         | 293 |
| Tabela 12.29 - Número de concluintes de educação superior por organização acadêmica e turno, no Estado do Amazonas – 2004 – 2006.....                                    | 294 |
| Tabela 12.30 - Número de concluintes de educação superior por organização acadêmica e sexo dos concluintes no Estado do Amazonas – 2004 – 2006.....                      | 295 |

|  |     |
|--|-----|
| Tabela 12.31 - Instituições de educação superior por organização acadêmica e categoria administrativa no Estado do Amazonas – 2006.....  | 296 |
| <b>CAPÍTULO 13 - DOMICÍLIOS PARTICULARES</b>   |     |
| Tabela 13.1 - Domicílios particulares permanentes, segundo algumas características: tipo, condição de ocupação e saneamento - 2005 – 2007.....                                       | 297 |
| Tabela 13.2 - Domicílios particulares permanentes, segundo algumas características: bens duráveis - 2005 – 2007.....   | 298 |
| Tabela 13.3 - Domicílios particulares permanentes, segundo algumas características: linha telefônica, iluminação elétrica e densidade de moradores por dormitório – 2005 – 2007..... | 299 |
| <b>CAPÍTULO 14 – URBANIZAÇÃO</b>   |     |
| Tabela 14.1 - Áreas capinadas na cidade de Manaus - 1998 - 2002.....   | 300 |
| Tabela 14.2 - Serviços de tapa buraco, implantação e manutenção de vias e rede de drenagem - 1998 – 2002.....  | 301 |
| Tabela 14.3 - Extensão varrida diariamente, na cidade de Manaus - 1998 - 2002.....   | 302 |
| Tabela 14.4 - Lixo removido na cidade de Manaus – 1995 - 2002.....   | 302 |
| <b>CAPÍTULO 15 - JUSTIÇA E SEGURANÇA PÚBLICA</b>   |     |
| Tabela 15.1 - Acidentes de trânsito ocorridos na capital e interior com vítimas e com danos - 1995 – 2007.....   | 303 |
| Tabela 15.2 - Veículos envolvidos em acidentes de trânsito no Estado do Amazonas - 2005 - 2007.....  | 304 |
| Tabela 15.3 - Pessoal existente no Corpo de Bombeiros e ocorrências de incêndios - 2005 – 2007.....  | 305 |
| Tabela 15.4 - Principais máquinas e equipamentos utilizados pelo Corpo de Bombeiros em combate a incêndios e salvamentos - 1998 – 2002.....  | 306 |
| Tabela 15.5 - Veículos e embarcações existentes no Corpo de Bombeiros – 1998 – 2002.....   | 306 |
| Tabela 15.6 - Número de Ocorrências, segundo a Natureza na Cidade de Manaus – 2005 – 2007.....   | 307 |
| <b>CAPÍTULO 16 - MOVIMENTO ELEITORAL</b>   |     |
| Tabela 16.1 - Eleitores, votantes e abstenções segundo as mesorregiões, microrregiões e municípios -1998 2006.....   | 308 |
| Tabela 16.2 - Eleitores por faixa etária e sexo na capital e interior – 1998 - 2006.....   | 312 |
| Tabela 16.3 - Eleitores, votantes e abstenções no Referendo, segundo as mesorregiões, microrregiões e municípios – 2005.....   | 313 |
| <b>SEÇÃO III- RECURSOS ECONÔMICOS</b>  |     |
| <b>CAPÍTULO 17 – SALÁRIO MÍNIMO</b>  |     |
| Tabela 17.1 - Salário mínimo, nominal e real, segundo os meses – 2000 – 2008.....  | 318 |
| <b>CAPÍTULO 18 – AGRICULTURA</b>   |     |
| Tabela 18.1 - Área colhida e produção obtida, segundo os principais produtos das culturas temporárias e permanentes – 2004 – 2006.....   | 321 |
| Tabela 18.2 - Área colhida e produção obtida das culturas temporárias e permanentes, segundo as mesorregiões, microrregiões e municípios- 2004 – 2006.....                           | 322 |
| <b>CAPÍTULO 19 - EXTRAÇÃO VEGETAL</b>  |     |
| Tabela 19.1 - Produção extrativa vegetal, segundo os principais produtos – 2005 – 2007.....  | 376 |
| Tabela 19.2 - Produção extrativa vegetal, segundo as mesorregiões, microrregiões e municípios – 2005 – 2007.....   | 377 |
| <b>CAPÍTULO 20 - EFETIVO PECUÁRIO</b>  |     |
| Tabela 20.1 - Efetivo dos rebanhos no Estado do Amazonas - 2005 – 2007.....  | 388 |
| Tabela 20.2 - Efetivo dos rebanhos, segundo as mesorregiões, microrregiões e municípios – 2005 – 2007.....   | 389 |

## CAPÍTULO 21 - EFETIVO AVÍCOLA

|   |     |
|---|-----|
| Tabela 21.1 - Efetivo avícola no Estado do Amazonas - 2005 - 2007.....                                | 398 |
| Tabela 21.2 - Efetivo avícola, segundo as mesorregiões, microrregiões e municípios - 2005 – 2007..... | 399 |

## CAPÍTULO 22 – PESCADO

|  |     |
|--|-----|
| Tabela 22.1 - Pesca Extrativa, em toneladas, segundo principais espécies de água doce no Estado do Amazonas – 2002 – 2006..... | 402 |
| Tabela 22.2 - Produção de pescado exportado para o mercado nacional e internacional - 1996 – 2000.....                         | 402 |

## CAPÍTULO 23 - PRODUTOS DE ORIGEM ANIMAL

|   |     |
|---|-----|
| Tabela 23.1 - Produção de origem animal no Estado do Amazonas - 2005 – 2007.....                                  | 403 |
| Tabela 23.2 - Produção de leite, segundo as mesorregiões, microrregiões e municípios - 2005 – 2007.....           | 404 |
| Tabela 23.3 - Produção de ovos de galinha, segundo as mesorregiões, microrregiões e municípios - 2005 – 2007..... | 406 |

## CAPÍTULO 24 - INDÚSTRIA EXTRATIVA MINERAL

|  |     |
|--|-----|
| Tabela 24.1 - Produção dos principais produtos minerais metálicos e não-metálicos - 2005 – 2007..... | 408 |
|--|-----|

## CAPÍTULO 25 - INDÚSTRIA DE TRANSFORMAÇÃO

|  |     |
|--|-----|
| Tabela 25.1 - Petróleo bruto processado e principais produtos derivados do petróleo - 2005 – 2007..... | 409 |
| Tabela 25.2 - Vendas de produtos derivados do petróleo - 2005 - 2007.....                              | 410 |
| Tabela 25.3 - Produção de farinha de trigo e derivados, em Manaus - 2004 - 2006.....                   | 411 |

## CAPÍTULO 26 - INDÚSTRIA DA CONSTRUÇÃO

|   |     |
|---|-----|
| Tabela 26.1 - Certidão de habite-se, segundo a quantidade e a área de edificação na cidade de Manaus - 1998 - 2000..... | 412 |
| Tabela 26.2 - Aprovação e licença, segundo a quantidade e a área de edificação na cidade de Manaus - 1998 – 2000.....   | 413 |

## CAPÍTULO 27 – ELETRICIDADE

|   |     |
|---|-----|
| Tabela 27.1 - Balanço energético da cidade de Manaus - 1990 - 2007.....   | 414 |
| Tabela 27.2 - Geração bruta, potência instalada, demanda máxima de potência e horas de funcionamento das usinas geradoras de energia, segundo as mesorregiões, microrregiões e municípios - 2005..... | 415 |
| Tabela 27.3 - Geração bruta, potência instalada, demanda máxima de potência e horas de funcionamento das usinas geradoras de energia, segundo as mesorregiões, microrregiões e municípios - 2006..... | 417 |
| Tabela 27.4 - Geração bruta, potência instalada, demanda máxima de potência e horas de funcionamento das usinas geradoras de energia, segundo as mesorregiões, microrregiões e municípios - 2007..... | 419 |
| Tabela 27.5 - Número de consumidores, por classe, segundo as mesorregiões, microrregiões e municípios - 2005.....   | 421 |
| Tabela 27.6 - Número de consumidores, por classe, segundo as mesorregiões, microrregiões e municípios - 2006.....   | 424 |
| Tabela 27.7 - Número de consumidores, por classe, segundo as mesorregiões, microrregiões e municípios - 2007.....   | 427 |
| Tabela 27.8 - Consumo por classe, segundo as mesorregiões, microrregiões e municípios - 2005.....   | 430 |
| Tabela 27.9 - Consumo por classe, segundo as mesorregiões, microrregiões e municípios - 2006.....   | 433 |
| Tabela 27.10 - Consumo por classe, segundo as mesorregiões, microrregiões e municípios - 2007.....  | 436 |

## **SEÇÃO IV - FINANÇAS PÚBLICAS E MERCADO FINANCEIRO**

### CAPÍTULO 28 - RECEITA E DESPESA DO ESTADO

|   |     |
|---|-----|
| Tabela 28.1 - Tributos Federais arrecadados no Estado do Amazonas - 2005 – 2007.....    | 442 |
| Tabela 28.2 - Receita arrecadada no Estado do Amazonas – 2005 – 2007.....               | 443 |
| Tabela 28.3 - Despesa empenhada no Estado do Amazonas – 2005 – 2007.....                | 443 |
| Tabela 28.4 - Comparativo da receita e despesa no Estado do Amazonas – 2005 – 2007..... | 444 |

|  |     |
|--|-----|
| Tabela 28.5 - Receita orçada, arrecadada e despesa orçamentária do Estado do Amazonas - 1996 - 2007..... | 444 |
| Tabela 28.6 - Transferências de recursos federais e estaduais - 2005.....                                | 445 |
| Tabela 28.7 - Transferências de recursos federais e estaduais - 2006.....                                | 448 |
| Tabela 28.8 - Transferências de recursos federais e estaduais - 2007.....                                | 451 |
| Tabela 28.9 - Receita tributária estadual - 2000 - 2004.....   | 454 |

## CAPÍTULO 29 – CONTAS REGIONAIS

|  |     |
|--|-----|
| Tabela 29.1 - Participação das atividades econômicas no valor adicionado bruto no Estado do Amazonas – 2003 – 2005.....  | 456 |
| Tabela 29.2 - Produto interno bruto per capita, do Estado do Amazonas – 1994 – 2005.....   | 457 |
| Tabela 29.3 - Participação dos setores no produto interno bruto a custo de fatores – 1994 – 2005.....  | 458 |
| Tabela 29.4 - Produto interno bruto a preço de mercado corrente, por unidades da federação, segundo a classificação - 2003 .....                                       | 459 |
| Tabela 29.5 - Produto interno bruto a preço de mercado corrente, por unidades da federação, segundo a classificação - 2004 .....                                       | 460 |
| Tabela 29.6 - Produto interno bruto a preço de mercado corrente, por unidades da federação, segundo a classificação - 2005 .....                                       | 461 |
| Tabela 29.7 - Produto interno bruto a preço de mercado corrente, segundo as regiões – 2003 – 2005.....   | 462 |
| Tabela 29.8 - Produto interno bruto (PIB) Municipal a preços de mercado corrente, por setor econômico, por mesorregiões, microrregiões e Municípios – 2003 – 2005..... | 463 |

## SEÇÃO V- SERVIÇOS, COMÉRCIO, TRANSPORTES E COMUNICAÇÕES

### CAPÍTULO 30 - MEIOS DE HOSPEDAGEM

|   |     |
|---|-----|
| Tabela 30.1 - Estabelecimentos, unidades habitacionais e leitos existentes nos meios de hospedagem em Manaus - 2000 - 2004..... | 467 |
|---|-----|

### CAPÍTULO 31 - ABASTECIMENTO DE ÁGUA

|   |     |
|---|-----|
| Tabela 31.1 - Número de ligações e extensão da rede, segundo as mesorregiões, microrregiões e municípios - 2005 - 2007..... | 468 |
|---|-----|

### CAPÍTULO 32 - ASPECTOS GERAIS DAS ATIVIDADES COMERCIAIS

|  |     |
|--|-----|
| Tabela 32.1 - Registro de firmas comerciais por tipo jurídico no Estado do Amazonas - 2005 – 2007..... | 469 |
|--|-----|

### CAPÍTULO 33 - COMÉRCIO EXTERNO

|   |     |
|---|-----|
| Tabela 33.1 - Quantidade e valor das importações - 1991 - 2007.....             | 470 |
| Tabela 33.2 - Valor das importações, segundo os principais produtos - 2005..... | 471 |
| Tabela 33.3 - Valor das importações, segundo os principais produtos - 2006..... | 474 |
| Tabela 33.4 - Valor das importações, segundo os principais produtos - 2007..... | 476 |
| Tabela 33.5 - Quantidade e valor das exportações - 1991 - 2007.....             | 479 |
| Tabela 33.6 - Valor das exportações, segundo os principais produtos - 2005..... | 480 |
| Tabela 33.7 - Valor das exportações, segundo os principais produtos - 2006..... | 483 |
| Tabela 33.8 - Valor das exportações, segundo os principais produtos - 2007..... | 486 |

### CAPÍTULO 34 - TRANSPORTE TERRESTRE

|   |     |
|---|-----|
| Tabela 34.1 - Veículos novos registrados no Estado do Amazonas - 2005 - 2007..... | 489 |
| Tabela 34.2 - Frota de veículos do Estado do Amazonas - 2005 – 2007.....          | 490 |
| Tabela 34.3 - Frota de veículos por tipo, segundo os municípios - 2005.....       | 491 |
| Tabela 34.4 - Frota de veículos por tipo, segundo os municípios - 2006.....       | 494 |

|  |     |
|--|-----|
| Tabela 34.5 - Frota de veículos por tipo, segundo os municípios - 2007.....  | 497 |
| Tabela 34.6 - Habilitações expedidas por tipo, segundo os municípios - 2005.....   | 500 |
| Tabela 34.7- Habilitações expedidas por tipo, segundo os municípios - 2006.....  | 501 |
| Tabela 34.8 - Habilitações expedidas por tipo, segundo os municípios - 2007.....   | 502 |
| Tabela 34.9 - Operacionalização das empresas de Manaus - 1995 - 2007.....  | 503 |
| Tabela 34.10 - Evolução das tarifas e passageiros transportados nas empresas de transportes rodoviários de Manaus - 1995 - 2007..... | 503 |

#### CAPÍTULO 35 - TRANSPORTE AQUÁTICO

|  |     |
|--|-----|
| Tabela 35.1 - Características físicas e equipamentos operacionais do Porto de Manaus – 2007.....         | 504 |
| Tabela 35.2 - Carga movimentada mensalmente, por tipo de navegação no Porto de Manaus – 2006 – 2007..... | 505 |
| Tabela 35.3 - Movimento Geral de Carga, Unidade Regional de Parintins – 2006 – 2007.....                 | 506 |
| Tabela 35.4 - Movimento Geral de Carga, Unidade Regional de Itacoatiara – 2006 – 2007.....               | 506 |
| Tabela 35.5 - Movimento Geral de Carga, Unidade Regional de Coari – 2006 - 2007.....                     | 507 |
| Tabela 35.6 - Movimento Geral de Carga, Unidade Regional de Tabatinga – 2006 – 2007.....                 | 507 |

#### CAPÍTULO 36 - TRANSPORTE AÉREO

|  |     |
|--|-----|
| Tabela 36.1 - Movimento de aeronaves, passageiros, correios e carga, no Aeroporto Internacional de Manaus - 2005 - 2007..... | 508 |
|--|-----|

#### CAPÍTULO 37 - CORREIOS, TELÉGRAFOS E TELECOMUNICAÇÕES


|   |     |
|---|-----|
| Tabela 37.1 - Informações gerais sobre correios e telégrafos - 1998 - 2002.....   | 510 |
| Tabela 37.2 - Acessos do serviço móvel, telefones de uso público e evolução da densidade no Estado do Amazonas – 2004 – 2006..... | 511 |

#### CAPÍTULO 38 – TURISMO

|   |     |
|---|-----|
| Tabela 38.1 - Hóspedes brasileiros e estrangeiros registrados nos estabelecimentos de hospedagem em Manaus - 2005 - 2007.....   | 512 |
| Tabela 38.2 - Fluxo de turistas brasileiros e estrangeiros no Estado do Amazonas, segundo os principais mercados emissores - 2005 – 2007.....   | 513 |
| Tabela 38.3 - Taxa de ocupação das unidades habitacionais, leitos, permanência média e relação de hóspedes por unidade habitacional na cidade de Manaus - 2005 – 2007.....                | 514 |
| Tabela 38.4 - Hóspedes, taxa de ocupação das unidades habitacionais, leitos, permanência média em alojamentos turísticos ambientais e ecológicos no Estado do Amazonas - 2005 – 2007..... | 515 |
| Tabela 38.5 - Quantidade de turistas, distribuídos por segmento no período de 2003 – 2007.....  | 516 |
| Tabela 38.6 - Principais eventos promovidos pelos municípios -.....   | 517 |







## Hino do Amazonas

Letra: Jorge Tufic

Música: Cláudio Santoro

Nas paragens da história o passado  
é de guerras, pesar e alegria,  
é vitória pousando suas asas  
sobre o verde da paz que nos guia.  
Assim foi que nos tempos escuros  
da conquista apoiada ao canhão  
novos povos plantaram seu berço,  
homens livres, na planta do chão

(Estribilho)

**Amazonas de bravos que doam,  
sem orgulho nem falsa nobreza,  
aos que sonham, seu canto de lenda,  
aos que lutam mais vida e riqueza.**

Hoje o tempo se faz claridade,  
só triunfa a esperança que luta,  
não há mais o mistério das matas  
um rumor de alvorada se escuta.  
A palavra em ação se transforma  
e a bandeira que nasce do povo  
liberdade há de ter no seu plano,  
os grilhões destruindo de novo.

(Estribilho)

**Amazonas de bravos que doam,  
sem orgulho nem falsa nobreza,  
aos que sonham, seu canto de lenda,  
aos que lutam mais vida e riqueza.**

Tão radioso amanhece o futuro  
nestes rios de pranto selvagem,  
que os tambores da glória já despertam  
ao clarão de uma eterna paisagem.  
Mas viver os destino dos fortes,  
nos ensina, lutando a floresta,  
pela vida que vibra em seus ramos,  
pelas aves, sua cores, suas festas.

(Estribilho)

**Amazonas de bravos que doam,  
sem orgulho nem falsa nobreza,  
aos que sonham, seu canto de lenda,  
aos que lutam mais vida e riqueza.**



# APRESENTAÇÃO

Dando continuidade aos trabalhos de geração, organização e sistematização das estatísticas estaduais, a Secretaria de Estado de Planejamento e Desenvolvimento Econômico – SEPLAN, por meio do Departamento de Estudos, Pesquisas e Informações – DEPI, apresenta a 21ª publicação do **ANUÁRIO ESTATÍSTICO DO AMAZONAS 2007**.

Considerando que a informação se constitui em um subsídio indispensável ao processo de decisão a qualquer ação produtiva do homem, os dados estatísticos são elementos importantes na geração dessas informações. Assim sendo, este trabalho reúne dados sobre os Municípios do Estado do Amazonas como um todo, contemplando aspectos nas áreas de geografia, demografia, educação, saúde, saneamento, segurança pública, movimento eleitoral, atividades agropecuárias, finanças e sistema de contas regionais entre outros.

Como instrumento de divulgação de informações estatísticas no âmbito da SEPLAN, esta obra constitui uma contribuição aos estudiosos dos vários setores e instituições e ao público em geral, como subsídio à percepção e compreensão do comportamento da realidade sócioeconômica estadual e seu nível de desenvolvimento.

Agradecemos a todos que, direta e indiretamente colaboraram para a realização deste trabalho, sem o que não seria possível a concretização deste **ANUÁRIO**.

**GERALDO LOPES DE SOUZA JÚNIOR**  
Diretor do Departamento de Estudos, Pesquisas e Informações - DEPI



# SEÇÃO I

## CARACTERIZAÇÃO DO ESTADO

---

CAPÍTULO 1 - Localização Geográfica

CAPÍTULO 2 - Meio Ambiente e Recursos Naturais

CAPÍTULO 3 - Terras Indígenas

CAPÍTULO 4 - Divisão Político-Administrativa e Regional

CAPÍTULO 5 - Características dos Municípios

CAPÍTULO 6 - Áreas de Desenvolvimento Regional



# ANUÁRIO ESTATÍSTICO DO AMAZONAS

## CAPÍTULO 1- LOCALIZAÇÃO GEOGRÁFICA

Tabela 1.1- Síntese das características geográficas do território - 2006

| CARACTERÍSTICAS GEOGRÁFICAS      | MEDIDAS      | CARACTERÍSTICAS GEOGRÁFICAS       | MEDIDAS       |
|----------------------------------|--------------|-----------------------------------|---------------|
| PONTOS EXTREMOS                  |              | LOCALIZAÇÃO GEOGRÁFICA DE MANAUS  |               |
| NORTE                            |              | Latitude.....                     | -03° 06' 07"  |
| Latitude.....                    | 02° 14' 49"  | Longitude.....                    | -60° 01' 30"  |
| Longitude.....                   | -67° 24' 35" | ALTITUDE DE MANAUS (m).....       | 92,9          |
| SUL                              |              | DISTÂNCIA EM LINHA RETA DE MANAUS |               |
| Latitude.....                    | -09° 48' 51" | AS CAPITAIS BRASILEIRAS (Km)      |               |
| Longitude.....                   | -66° 48' 21" | Porto Velho.....                  | 759,1         |
| LESTE                            |              | Rio Branco.....                   | 1.148,5       |
| Latitude.....                    | -02° 02' 12" | Boa Vista.....                    | 658,8         |
| Longitude.....                   | -56° 05' 49" | Macapá.....                       | 1.055,7       |
| OESTE                            |              | Belém.....                        | 1.294,4       |
| Latitude.....                    | -07° 06' 41" | Palmas.....                       | 1.510,6       |
| Longitude.....                   | -73° 48' 03" | São Luiz.....                     | 1.749,2       |
| DISTÂNCIA ENTRE OS PONTOS        |              | Teresina.....                     | 1.925,0       |
| EXTREMOS (Km)                    |              | Fortaleza.....                    | 2.388,1       |
| Norte-Leste.....                 | 939.094      | Natal.....                        | 2.770,3       |
| Norte-Sul.....                   | 1.394.975    | João Pessoa.....                  | 2.825,1       |
| Norte-Oeste.....                 | 1.556.148    | Recife.....                       | 2.839,2       |
| Leste-Sul.....                   | 1.465.797    | Maceió.....                       | 2.783,6       |
| Leste-Oeste.....                 | 2.040.337    | Aracaju.....                      | 2.679,2       |
| Sul-Oeste.....                   | 825.352      | Salvador.....                     | 2.610,7       |
| EXTENSÃO DA LINHA DIVISÓRIA (Km) |              | Belo Horizonte.....               | 2.549,4       |
| NORTE.....                       |              | Vitória.....                      | 2.869,4       |
| Colômbia.....                    | 1.664,0      | Rio de Janeiro.....               | 2.850,8       |
| Venezuela.....                   | 651,0        | São Paulo.....                    | 2.687,2       |
| Roraima.....                     | 451,5        | Curitiba.....                     | 2.729,1       |
| LESTE.....                       |              | Florianópolis.....                | 2.971,4       |
| Pará.....                        | 1.440,0      | Porto Alegre.....                 | 3.124,7       |
| SUL.....                         |              | Campo Grande.....                 | 2.005,9       |
| Mato Grosso.....                 | 560,0        | Cuiabá.....                       | 1.447,7       |
| Rondônia.....                    | 496,5        | Goiânia.....                      | 1.910,7       |
| Acre.....                        | 831,0        | Brasília.....                     | 1.931,5       |
| OESTE.....                       |              | ÁREA TERRESTRE (Km2)              |               |
| Peru.....                        | 1.430,0      | Brasil.....                       | 8.514.876,599 |
| Colômbia.....                    | 282,5        | RegiãoNorte.....                  | 3.853.327,229 |
|                                  |              | Amazonas.....                     | 1.570.745,680 |

FONTE: Anuário Estatístico do Brasil - IBGE

# ANUÁRIO ESTATÍSTICO DO AMAZONAS

## CAPÍTULO 1- LOCALIZAÇÃO GEOGRÁFICA

**Tabela 1.2 - Áreas e limites, segundo as mesorregiões, microrregiões e municípios**

(continua)

| MESORREGIÕES<br>MICRORREGIÕES<br>EMUNICÍPIOS | ÁREA                           |                 | LIMITES  |
|--|--------------------------------|-----------------|--|
|  | ABSOLUTA<br>(km <sup>2</sup> ) | RELATIVA<br>(%) |  |
| NORTE AMAZONENSE.....                        | 404.980,0                      | 25,78           |  |
| RIO NEGRO.....                               | 332.278,1                      | 21,15           |  |
| 1300409 Barcelos.....                        | 122.475,7                      | 7,80            | Roraima, Novo Airão, Codajás, Maraã, Santa Izabel do Rio Negro e Venezuela.  |
| 1303205 Novo Airão.....                      | 37.771,2                       | 2,40            | Presidente Figueiredo, Manaus, Iranduba, Manacapuru, Caapiranga, Codajás, Barcelos e Roraima.  |
| 1303601 Santa Izabel do Rio Negro.....       | 62.846,2                       | 4,00            | Barcelos, Maraã, Japurá, São Gabriel da Cachoeira e Venezuela.   |
| 1303809 São Gabriel da Cachoeira.....        | 109.184,9                      | 6,95            | Santa Izabel do Rio Negro, Japurá, Colômbia e Venezuela.   |
| JAPURÁ.....                                  | 72.701,9                       | 4,63            |  |
| 1302108 Japurá.....                          | 55.791,5                       | 3,55            | Maraã, Fonte Boa, Tonantins, Santo Antônio do Içá, Colômbia, São Gabriel da Cachoeira e Santa Izabel do Rio Negro.                   |
| 1302801 Maraã.....                           | 16.910,4                       | 1,08            | Santa Izabel do Rio Negro, Barcelos, Coarí, Tefé, Alvarães, Uarini, Fonte Boa e Japurá.  |
| SUDOESTE AMAZONENSE.....                     | 335.395,9                      | 21,35           |  |
| ALTO SOLIMÕES.....                           | 213.281,2                      | 13,58           |  |
| 1300060 Amaturá.....                         | 4.758,8                        | 0,30            | Jutaí, São Paulo de Olivença e Santo Antônio do Içá.   |
| 1300201 Atalaia do Norte.....                | 76.355,0                       | 4,86            | Benjamin Constant, IPIXUNA, Guajará, Acre e Perú.  |
| 1300607 Benjamin Constant.....               | 8.793,4                        | 0,56            | Tabatinga, São Paulo de Olivença, Jutaí, Eirunepé, IPIXUNA, Atalaia do Norte e Perú.   |
| 1301605 Fonte Boa.....                       | 12.110,9                       | 0,77            | Uarini, Juruá, Jutaí, Tonantins, Japurá e Maraã.   |
| 1302306 Jutaí.....                           | 69.551,9                       | 4,43            | Fonte Boa, Juruá, Caruarí, Itamarati, Eirunepé, Benjamin Constant, São Paulo de Olivença, Amaturá, Santo Antônio do Içá e Tonantins. |
| 1303700 Santo Antônio do Içá.....            | 12.307,8                       | 0,78            | Jutaí, Amaturá, São Paulo de Olivença, Tabatinga, Colômbia, Japurá e Tonantins.  |
| 1303908 São Paulo de Olivença.....           | 19.745,8                       | 1,26            | Amaturá, Jutaí, Benjamin Constant, Tabatinga e Santo Antônio do Içá.   |
| 1304062 Tabatinga.....                       | 3.225,1                        | 0,21            | São Paulo de Olivença, Benjamin Constant, Colômbia e Santo Antônio do Içá.   |
| 1304237 Tonantins.....                       | 6.432,6                        | 0,41            | Fonte Boa, Jutaí, Santo Antônio do Içá e Japurá.   |
| JURUÁ.....                                   | 122.114,7                      | 7,77            |  |
| 1301001 Caruarí.....                         | 25.767,3                       | 1,64            | Tefé, Tapauá, Itamarati, Jutaí e Juruá.  |
| 1301407 Eirunepé.....                        | 15.831,6                       | 1,01            | Itamarati, Envira, Acre, IPIXUNA, Benjamin Constant e Jutaí.   |
| 1301506 Envira.....                          | 13.369,3                       | 0,85            | Pauini, Acre, Eirunepé e Itamarati.  |
| 1301654 Guajará.....                         | 8.904,2                        | 0,57            | IPIXUNA, Acre e Atalaia do Norte.  |
| 1301803 IPIXUNA.....                         | 13.565,9                       | 0,86            | Eirunepé, Acre, Atalaia do Norte e Benjamin Constant.  |
| 1301951 Itamarati.....                       | 25.275,9                       | 1,61            | Tapauá, Pauini, Envira, Eirunepé, Jutaí e Caruarí.   |
| 1302207 Juruá.....                           | 19.400,4                       | 1,24            | Uarini, Alvarães, Caruarí, Jutaí e Fonte Boa.  |



# ANUÁRIO ESTATÍSTICO DO AMAZONAS

## CAPÍTULO1- LOCALIZAÇÃO GEOGRÁFICA

Tabela 1.2 - Áreas e limites, segundo as mesorregiões, microrregiões e municípios

(continuação)

| MESORREGIÕES<br>MICRORREGIÕES<br>E MUNICÍPIOS | ÁREA                           |                 | LIMITES  |
|---|--------------------------------|-----------------|--|
|   | ABSOLUTA<br>(km <sup>2</sup> ) | RELATIVA<br>(%) |  |
| CENTRO AMAZONENSE.....                        | 356.347,9                      | 22,69           |  |
| TEFÉ.....                                     | 39.862,4                       | 2,54            |  |
| 1300029 Alvarães.....                         | 5.911,8                        | 0,38            | Maraã, Tefé, Juruá e Uarini.   |
| 1304203 Tefé.....                             | 23.704,4                       | 1,51            | Coarí, Tapauá, Carauari ,Alvarães e Maraã.   |
| 1304260 Uarin.....                            | 10.246,2                       | 0,65            | Alvarães, Juruá, Fonte Boa e Maraã.  |
| COARI.....                                    | 111.590,3                      | 7,10            |  |
| 1300086 Anamá.....                            | 2.453,9                        | 0,16            | Manacapuru, Beruri, Anorí, Coarí, Codajás e Caapiranga.  |
| 1300102 Anorí.....                            | 5.795,3                        | 0,37            | Anamá, Beruri, Tapauá, Coarí e Codajás.  |
| 1300631 Beruri.....                           | 17.251,2                       | 1,10            | Manaquiri, Borba, Manicoré, Tapauá, Anorí, Anamá e Manacapuru.   |
| 1300839 Caapiranga.....                       | 9.456,6                        | 0,60            | Manacapuru, Anamá, Codajás e Novo Airão.   |
| 1301209 Coarí.....                            | 57.921,6                       | 3,69            | Anorí, Tapauá, Tefé, Maraã e Codajás.  |
| 1301308 Codajás.....                          | 18.711,6                       | 1,19            | Anamá, Anorí, Coarí, Barcelos, Novo Airão e Caapiranga.  |
| MANAUS.....                                   | 41.243,0                       | 2,63            |  |
| 1300300 Autazes.....                          | 7.599,3                        | 0,48            | Itacoatiara, Nova Olinda do Norte, Borba, Careiro e Careiro da Várzea.   |
| 1301100 Careiro.....                          | 6.091,5                        | 0,39            | Autazes, Borba, Careiro da Várzea, Manaquiri, Iranduba, Manaus e Itacoatiara.  |
| 1301159 Careiro da Várzea.....                | 2.631,1                        | 0,17            | Autazes, Careiro, Manaquiri, Iranduba, Manaus e Itacoatiara.   |
| 1301852 Iranduba.....                         | 2.215,0                        | 0,14            | Careiro, Manaquiri, Manacapuru, Novo Airão e Manaus.   |
| 1302504 Manacapuru.....                       | 7.329,2                        | 0,47            | Iranduba, Manaquiri, Beruri, Anamá, Caapiranga e Novo Airão.   |
| 1302553 Manaquiri.....                        | 3.975,8                        | 0,25            | Iranduba, Careiro, Beruri e Manacapuru.  |
| 1302603 Manaus.....                           | 11.401,1                       | 0,73            | Rio Preto da Eva, Itacoatiara, Careiro, Careiro da Várzea, Iranduba, Novo Airão e Presidente Figueiredo.                       |
| RIO PRETO DA EVA.....                         | 31.235,4                       | 1,99            |  |
| 1303536 Presidente Figueiredo.....            | 25.422,2                       | 1,62            | Urucará, São Sebastião do Uatumã, Itapiranga, Rio Preto da Eva, Manaus, Novo Airão e Roraima.                                  |
| 1303569 Rio Preto da Eva.....                 | 5.813,2                        | 0,37            | Itapiranga, Itacoatiara, Manaus e Presidente Figueiredo.   |
| ITACOATIARA.....                              | 25.387,2                       | 1,62            |  |
| 1301902 Itacoatiara.....                      | 8.892,0                        | 0,57            | Itapiranga, Silves, Urucurituba, Boa Vista do Ramos, Maués, Nova Olinda do Norte, Autazes, Careiro, Manaus e Rio Preto da Eva. |
| 1302009 Itapiranga.....                       | 4.231,1                        | 0,27            | São Sebastião do Uatumã, Urucará, Urucurituba, Silves, Itacoatiara, Rio Preto da Eva e Presidente Figueiredo.                  |
| 1303106 Nova Olinda do Norte.....             | 5.608,5                        | 0,36            | Maués, Borba, Autazes e Itacoatiara.   |
| 1304005 Silves.....                           | 3.748,8                        | 0,24            | Itapiranga, Urucurituba e Itacoatiara.   |
| 1304401 Urucurituba.....                      | 2.906,7                        | 0,19            | Parintins, Barreirinha, Boa Vista do Ramos, Itacoatiara, Silves, Itapiranga e Urucará.   |

# ANUÁRIO ESTATÍSTICO DO AMAZONAS

## CAPÍTULO1- LOCALIZAÇÃO GEOGRÁFICA

**Tabela 1.2 - Áreas e limites, segundo as mesorregiões, microrregiões e municípios**

(conclusão)

| MESORREGIÕES<br>MICRORREGIÕES<br>E MUNICÍPIOS | ÁREA                           |                 | LIMITES   |
|---|--------------------------------|-----------------|---|
|   | ABSOLUTA<br>(km <sup>2</sup> ) | RELATIVA<br>(%) |   |
| PARINTINS.....                                | 107.029,6                      | 6,81            |   |
| 1300508 Barreirinha.....                      | 5.750,5                        | 0,37            | Parintins, Pará, Maués, Boa Vista do Ramos e Urucurituba.   |
| 1300680 Boa Vista do Ramos.....               | 2.586,8                        | 0,16            | Barreirinha, Maués, Itacoatiara e Urucurituba.  |
| 1302900 Maués.....                            | 39.988,4                       | 2,55            | Boa Vista do Ramos, Barreirinha, Pará, Borba, Nova Olinda do Norte e Itacoatiara.                   |
| 1303007 Nhamundá.....                         | 14.105,6                       | 0,90            | Parintins, Urucará, Roraima e Pará.   |
| 1303403 Parintins.....                        | 5.952,3                        | 0,38            | Pará, Barreirinha, Urucurituba e Nhamundá.  |
| 1303957 São Sebastião do Uatumã..             | 10.741,0                       | 0,68            | Urucará, Itapiranga, Presidente Figueiredo.   |
| 1304302 Urucará.....                          | 27.904,9                       | 1,78            | Nhamundá, Urucurituba, Itapiranga, São Sebastião do Uatumã, Presidente Figueiredo e Roraima.        |
| SUL AMAZONENSE.....                           | 474.021,8                      | 30,18           |   |
| BOCA DO ACRE.....                             | 65.612,3                       | 4,18            |   |
| 1300706 Boca do Acre.....                     | 22.348,9                       | 1,42            | Lábrea, Acre e Pauini.  |
| 1303502 Pauini.....                           | 43.263,4                       | 2,75            | Lábrea, Boca do Acre, Acre, Envira e Itamarati.   |
| PURUS.....                                    | 187.372,9                      | 11,93           |   |
| 1300904 Canutama.....                         | 29.819,6                       | 1,90            | Humaitá, Rondônia, Lábrea e Tapauá.   |
| 1302405 Lábrea.....                           | 68.229,0                       | 4,34            | Canutama, Rondônia, Acre, Boca do Acre, Pauini e Tapauá.  |
| 1304104 Tapauá.....                           | 89.324,3                       | 5,69            | Anori, Beruri, Manicoré, Humaitá, Canutama, Lábrea, Itamarati, Carauari, Tefé e Coari.              |
| MADEIRA.....                                  | 221.036,6                      | 14,07           |   |
| 1300144 Apuí.....                             | 54.239,9                       | 3,45            | Novo Aripuanã, Borba, Maués, Mato Grosso e Manicoré.  |
| 1300805 Borba.....                            | 44.251,2                       | 2,82            | Maués, Mato Grosso, Novo Aripuanã, Apuí, Manicoré, Beruri, Careiro, Autazes e Nova Olinda do Norte. |
| 1301704 Humaitá.....                          | 33.071,7                       | 2,11            | Manicoré, Rondônia, Canutama e Tapauá.  |
| 1302702 Manicoré.....                         | 48.282,5                       | 3,07            | Novo Aripuanã, Mato Grosso, Humaitá, Tapauá, Beruri, Borba e Apuí.                                  |
| 1303304 Novo Aripuanã.....                    | 41.191,3                       | 2,62            | Borba, Apuí, Mato Grosso e Manicoré.  |
| 13 AMAZONAS.....                              | 1.570.745,7                    | 100,00          |   |

FONTE: IBGE, Diretoria de Geociências, Departamento de Cartografia

## ANUÁRIO ESTATÍSTICO DO AMAZONAS

### CAPÍTULO 2 - MEIO AMBIENTE E RECURSOS NATURAIS

**Tabela 2.1 - Pontos mais altos do Amazonas - 2004**

| TOPÔNIMO                         | ACIDENTE GEOGRÁFICO | ALTITUDE<br>(m) | LATITUDE      | LONGITUDE     |
|----------------------------------|---------------------|-----------------|---------------|---------------|
| Pico da Neblina.....             | Serra do Imeri      | 2.993,8         | + 00° 48' 01" | - 66° 00' 25" |
| Pico 31 de Março.....            | (1) Serra do Imeri  | 2.972,7         | + 00° 48' 22" | - 66° 00' 17" |
| Pico do Cadorna.....             | (1) Serra do Imeri  | 2.596,0         | + 00° 47' 50" | - 66° 00' 30" |
| .....                            | Serra do Imeri      | 2.399,0         | + 00° 51' 50" | - 65° 56' 21" |
| MF BVBB/4.....                   | Serra do Imeri      | 2.371,0         | + 00° 48' 27" | - 65° 59' 57" |
| Pico Guimarães Rosa .....        | Serra do Imeri      | 2.105,0         | + 00° 44' 38" | - 65° 34' 40" |
| Pico Mascarenhas de Moraes ..... | Serra do Imeri      | 1.818,0         | + 00° 43' 32" | - 65° 35' 35" |
| Pico Braz de Aguiar.....         | Serra do Imeri      | 1.773,0         | + 00° 42' 15" | - 65° 34' 32" |

FONTE: Anuário Estatístico do Brasil - IBGE

(1) Fronteira com a Venezuela

**ANUÁRIO ESTATÍSTICO DO AMAZONAS****CAPÍTULO 2 - MEIO AMBIENTE E RECURSOS NATURAIS****Tabela 2.2- Unidades de conservação da natureza, com indicação da área total e municípios abrangidos**

(continua)

| UNIDADES DE CONSERVAÇÃO<br>DA NATUREZA            | ÁREA TOTAL<br>(ha) | MUNICÍPIOS ABRANGIDOS  |
|---|--------------------|--|
| <b>PARQUES NACIONAIS</b>                          |                    |  |
| Amazônia .....                                    | 994.000            | Maués (AM), Itaituba (PA)                                    |
| Jaú.....  | 2.272.000          | Novo Airão (AM)  |
| Pico da Neblina.....                              | 2.200.000          | São Gabriel da Cachoeira (AM)                                |
| <b>PARQUES ESTADUAIS</b>                          |                    |  |
| Serra do Aracá.....                               | 1.818.700          | Barcelos (AM)  |
| Nhamundá.....                                     | 28.370             | Nhamundá (AM)  |
| <b>RESERVA EXTRATIVISTA</b>                       |                    |  |
| Médio Juruá.....                                  | 254                | Carauari (AM)  |
| <b>ÁREAS DE RELEVANTE INTERESSE ECOLÓGICO</b>     |                    |  |
| Javari Burití.....                                | 15.000             | Santo Antônio do Içá (AM)                                    |
| Proj. Dinâmica Biológica Fragmentos Floresta..... | 3.288              | Manaus (AM)  |
| <b>RESERVAS BIOLÓGICAS</b>                        |                    |  |
| Campina (INPA).....                               | 900                | Manaus (AM)  |
| Abufari.....                                      | 288.000            | Tapauá (AM)  |
| Uatumã.....                                       | 560.000            | Presidente Figueredo, Urucará e São Sebastião do Uatumã (AM) |
| <b>RESERVAS ECOLÓGICAS</b>                        |                    |  |
| Juamí - Japurá.....                               | 173.200            | Japurá (AM)  |
| Jutaí - Solimões.....                             | 288.187            | Amaturá, Jutaí e Santo Antônio do Içá (AM)                   |
| Sauim - Castanheira.....                          | 109                | Manaus (AM)  |
| <b>RESERVAS FLORESTAIS</b>                        |                    |  |
| Adolfo Ducke (INPA)                               | 10.072             | Manaus e Rio Preto da Eva (AM)                               |
| Egler (INPA).....                                 | 700                | Manaus (AM)  |
| Rio Negro.....                                    | 3.790.000          | São Gabriel da Cachoeira (AM)                                |

**ANUÁRIO ESTATÍSTICO DO AMAZONAS**

**CAPÍTULO 2 - MEIO AMBIENTE E RECURSOS NATURAIS**

**Tabela 2.2- Unidades de conservação da natureza, com indicação da área total e municípios abrangidos**

(continuação)

| UNIDADES DE CONSERVAÇÃO<br>DA NATUREZA             | ÁREA TOTAL<br>(ha) | MUNICÍPIOS ABRANGIDOS                     |
|--|--------------------|---|
| <b>ESTAÇÕES ECOLÓGICAS</b>                         |                    |   |
| Anavilhanas.....                                   | 350.018            | Manaus e Novo Airão (AM)                  |
| Juamí - Japurá.....                                | 572.650            | Japurá (AM)                               |
| Universidade do Amazonas .....                     | 2.750              | Manaus (AM)                               |
| <b>FLORESTAS NACIONAIS</b>                         |                    |   |
| Amazonas .....                                     | 1.573.100          | Barcelos e Santa Izabel do Rio Negro (AM) |
| Cubatê .....                                       | 416.532            | São Gabriel da Cachoeira (AM)             |
| Cuiari .....                                       | 109.518            | São Gabriel da Cachoeira (AM)             |
| Icana .....  | 200.561            | São Gabriel da Cachoeira (AM)             |
| Icana - Aiari.....                                 | 491.400            | São Gabriel da Cachoeira (AM)             |
| Mapiá - Inauini.....                               | 311.000            | Boca do Acre e Pauini (AM)                |
| Parí Cachoeira I.....                              | 18.000             | São Gabriel da Cachoeira (AM)             |
| Parí Cachoeira II.....                             | 654.000            | São Gabriel da Cachoeira (AM)             |
| Piraiuara.....                                     | 631.436            | São Gabriel da Cachoeira (AM)             |
| Purus .....  | 256.000            | Boca do Acre e Pauini (AM)                |
| Taracú I.....                                      | 647.744            | São Gabriel da Cachoeira (AM)             |
| Taracú II .....                                    | 559.504            | São Gabriel da Cachoeira (AM)             |
| Tefé.....  | 1.020.000          | Alvarães, Carauari, Juruá e Tefé (AM)     |
| Urucu.....   | 66.496             | São Gabriel da Cachoeira (AM)             |
| Xie.....   | 407.935            | São Gabriel da Cachoeira (AM)             |
| Humaitá.....                                       | 468.790            | Humaitá (AM)                              |
| <b>PARQUES MUNICIPAIS</b>                          |                    |   |
| Mindú.....   | 35                 | Manaus (AM)                               |
| Cachoeira do Alto Tarumã .....                     | 208                | Manaus (AM)                               |
| Tarumãzinho.....                                   | 120                | Manaus (AM)                               |
| Parque Cultural de Desporto e Lazer da Ponta Negra | 28                 | Manaus (AM)                               |

## ANUÁRIO ESTATÍSTICO DO AMAZONAS

### CAPÍTULO 2 - MEIO AMBIENTE E RECURSOS NATURAIS

**Tabela 2.2- Unidades de conservação da natureza, com indicação da área total e municípios abrangidos**

(conclusão)

| UNIDADES DE CONSERVAÇÃO<br>DA NATUREZA            | ÁREA TOTAL<br>(ha) | MUNICÍPIOS ABRANGIDOS      |
|---|--------------------|----------------------------|
| <b>HORTO MUNICIPAL</b>                            |                    |                            |
| Horto Municipal Chico Mendes.....                 | ...                | Manaus (AM)                |
| <b>MONUMENTOS NATURAIS</b>                        |                    |                            |
| Cachoeira dos Noivos.....                         | ...                | Manaus (AM)                |
| Cachoeira das Almas.....                          | ...                | Manaus (AM)                |
| <b>ÁREAS DE PROTEÇÃO AMBIENTAL</b>                |                    |                            |
| Rio Marmelo.....                                  | 842.778            | Manicoré (AM)              |
| Urubuí.....                                       | 36.600             | Presidente Figueiredo (AM) |
| Marirúá.....                                      | ...                | Manicoré (AM)              |
| Jatinama.....                                     | ...                | Benjamin Constant (AM)     |
| Lago do Piranha.....                              | ...                | Manacapuru (AM)            |
| <b>JARDIM BOTÂNICO</b>                            |                    |                            |
| Bosque da Ciência.....                            | 2                  | Manaus (AM)                |
| <b>JARDINS ZOLÓGICO</b>                           |                    |                            |
| CIGS.....   | ...                | Manaus (AM)                |
| Tropical Hotel.....                               | ...                | Manaus (AM)                |
| <b>UNIDADES AMBIENTAIS DO MUNICÍPIO DE MANAUS</b> |                    |                            |
| Ponta Negra.....                                  | 2.164              | Manaus (AM)                |
| Tarumã.....                                       | 9.558              | Manaus (AM)                |
| Ponte da Bolívia.....                             | 8                  | Manaus (AM)                |
| Tupé.....   | 13.500             | Manaus (AM)                |
| Encontro das Águas.....                           | 446                | Manaus (AM)                |
| Universidade do Amazonas.....                     | 670                | Manaus (AM)                |
| Praia do Amarelinho.....                          | ...                | Manaus (AM)                |

FONTE: IBGE / IPAAM

# ANUÁRIO ESTATÍSTICO DO AMAZONAS

## CAPÍTULO 2 - MEIO AMBIENTE E RECURSOS NATURAIS

**Tabela 2.3 - Principais observações meteorológicas da estação localizada em Manaus - 2000**

| MESES           | PRESSÃO<br>ATMOSFÉRICA<br>(MB) | TEMPERATURA DO AR (°C)  |                         |                 |          | UMIDADE<br>RELATIVA<br>(%) | NEBULOSIDADE<br>(0 - 10) | PRECIPITAÇÃO PLUVIOMÉTRICA |                      | EVAPORAÇÃO<br>(mm) | INSOLAÇÃO<br>TOTAL (horas e<br>décimos) |                                   |          |       |       |
|-----------------|--------------------------------|-------------------------|-------------------------|-----------------|----------|----------------------------|--------------------------|----------------------------|----------------------|--------------------|---|-----------------------------------|----------|-------|-------|
|                 |                                | Média<br>das<br>Máximas | Média<br>das<br>Mínimas | Máxima Absoluta |          |                            |                          | Média<br>Compensada        | Altura Total<br>(mm) |                    |   | Máxima em 24 horas<br>Altura (mm) | Data     |       |       |
|                 |                                |                         |                         | Graus           | Data     |                            |                          |                            |                      |                    |   |                                   |          | Graus | Data  |
| Janeiro.....    | 1005,3                         | 30,8                    | 21,8                    | 34,1            | 28/01/00 | 20,0                       | 22/01/00                 | 25,9                       | 83                   | 7                  | 350,2                                   | 83,0                              | 13/01/00 | 50,6  | 97,9  |
| Fevereiro ..... | 1007,1                         | 30,5                    | 21,6                    | 33,3            | 27/02/00 | 20,0                       | 21/02/00                 | 25,7                       | 84                   | 8                  | 344,4                                   | 107,6                             | 05/02/00 | 43,0  | 80,5  |
| Março.....      | 1006,0                         | 30,4                    | 21,9                    | 33,2            | 29/03/00 | 21,0                       | 06/03/00                 | 25,7                       | 85                   | 8                  | 340,7                                   | 46,0                              | 12/03/00 | 44,3  | 73,2  |
| Abril.....      | 1006,8                         | 30,4                    | 21,5                    | 33,4            | 09/04/00 | 19,0                       | 15/04/00                 | 25,5                       | 86                   | 7                  | 535,4                                   | 154,4                             | 20/04/00 | 39,9  | 50,9  |
| Maió.....       | 1007,3                         | 31,5                    | 22,3                    | 34,1            | 04/05/00 | 21,0                       | 01/05/00                 | 26,3                       | 84                   | 7                  | 172,6                                   | 27,0                              | 05/05/00 | 45,8  | 127,7 |
| Junho.....      | 1005,5                         | 32,5                    | 22,0                    | 34,3            | 09/06/00 | 21,1                       | 18/06/00                 | 26,7                       | 81                   | 5                  | 48,2                                    | 7,6                               | 15/06/00 | 53,5  | 187,2 |
| Julho .....     | 1005,9                         | 32,0                    | 21,8                    | 35,1            | 29/07/00 | 19,5                       | 13/07/00                 | 26,2                       | 88                   | 6                  | 40,8                                    | 9,2                               | 13/07/00 | 63,8  | 160,5 |
| Agosto.....     | 1008,3                         | 33,0                    | 22,5                    | 35,3            | 31/08/00 | 20,0                       | 08/08/00                 | 27,1                       | 83                   | 5                  | 140,0                                   | 79,8                              | 01/08/00 | 76,4  | 233,3 |
| Setembro.....   | 1007,2                         | 33,3                    | 22,8                    | 36,1            | 05/09/00 | 20,0                       | 28/09/00                 | 27,3                       | 86                   | 6                  | 218,1                                   | 97,5                              | 29/09/00 | 79,6  | 203,4 |
| Outubro.....    | 1006,9                         | 33,6                    | 22,9                    | 35,5            | 27/10/00 | 21,0                       | 01/10/00                 | 27,3                       | 85                   | 6                  | 47,2                                    | 13,7                              | 03/10/00 | 71,2  | 205,2 |
| Novembro.....   | 1004,9                         | 33,8                    | 22,5                    | 35,3            | 08/11/00 | 20,0                       | 06/11/00                 | 27,5                       | 84                   | 6                  | 169,7                                   | 74,2                              | 15/11/00 | 72,7  | 198,9 |
| Dezembro.....   | 1006,3                         | 32,3                    | 22,3                    | 35,3            | 08/11/00 | 19,0                       | 17/12/2000               | 27,1                       | 82                   | 6                  | 192,3                                   | 29,0                              | 31/12/00 | 66,8  | 160,1 |

FONTE: Ministério da Agricultura e Reforma Agrária, Instituto Nacional de Meteorologia - 1º Distrito.

**ANUÁRIO ESTATÍSTICO DO AMAZONAS**  
**CAPÍTULO 2 - MEIO AMBIENTE E RECURSOS NATURAIS**

**Tabela 2.4 - Principais observações meteorológicas da estação localizada em Manaus - 2001**

| MESES           | PRESSÃO ATMOSFÉRICA (MB) |                    | TEMPERATURA DO AR (°C) |                 |                  |      |                   |                    | UMIDADE RELATIVA (%) | NEBULOSIDADE (0 - 10) | PRECIPITAÇÃO PLUVIOMÉTRICA |       | EVAPORAÇÃO (mm) | INSOLAÇÃO TOTAL (horas e décimos) |       |
|-----------------|--------------------------|--------------------|------------------------|-----------------|------------------|------|-------------------|--------------------|----------------------|-----------------------|----------------------------|-------|-----------------|-----------------------------------|-------|
|                 | Médias das Máximas       | Médias das Mínimas | Máxima Absoluta        | Mínima Absoluta | Média Compensada |      | Altura Total (mm) | Máxima em 24 horas |                      |                       | Data                       |       |                 |                                   |       |
|                 |                          |                    |                        |                 | Graus            | Data |                   |                    |                      |                       |                            | Graus |                 |                                   | Data  |
| Janeiro.....    | 1007,4                   | 29,9               | 20,8                   | 34,8            | 03/01/01         | 26,3 | 26,01/01          | 25,2               | 87                   | 8                     | 348,4                      | 68,9  | 31/01/01        | 48,4                              | 77,0  |
| Fevereiro ..... | 1006,6                   | 31,3               | 22,3                   | 33,2            | 11/02/01         | 26,9 | 25/02/01          | 26,0               | 85                   | 7                     | 219,5                      | 96,9  | 27/02/01        | 49,7                              | 102,3 |
| Março.....      | 1006,7                   | 31,7               | 23,5                   | 35,1            | 15/03/01         | 27,1 | 02/03/01          | 26,7               | 85                   | 7                     | 216,8                      | 43,0  | 29/03/01        | 59,4                              | 127,1 |
| Abril.....      | 1004,7                   | 31,4               | 23,5                   | 33,5            | 24/04/01         | 26,0 | 10/04/01          | 26,5               | 86                   | 7                     | 188,2                      | 48,2  | 19/04/01        | 47,6                              | 114,8 |
| Maió.....       | 1004,9                   | 32,3               | 24,0                   | 34,7            | 30/05/01         | 26,7 | 29/05/01          | 27,2               | 84                   | 7                     | 231,6                      | 68,2  | 24/05/01        | 58,0                              | 150,6 |
| Junho.....      | 1006,5                   | 30,5               | 22,5                   | 33,7            | 06/06/01         | 26,1 | 10/06/01          | 25,7               | 84                   | 7                     | 164,1                      | 53,6  | 03/06/01        | 52,2                              | 120,4 |
| Julho .....     | 1005,8                   | 32,3               | 23,1                   | 33,9            | 21/07/01         | 27,1 | 01/07/01          | 26,7               | 80                   | 5                     | 30,6                       | 10,6  | 09/07/01        | 85,6                              | 228,9 |
| Agosto.....     | 1006,0                   | 34,5               | 23,7                   | 36,7            | 22/08/01         | 28,7 | 29/08/01          | 28,3               | 71                   | 3                     | 14,9                       | 10,2  | 25/08/01        | 119,8                             | 266,9 |
| Setembro.....   | 1004,0                   | 34,0               | 23,5                   | 35,7            | 02/09/01         | 28,5 | 22/09/01          | 27,8               | 75                   | 5                     | 88,2                       | 29,6  | 07/09/01        | 134,3                             | 226,3 |
| Outubro.....    | 998,2                    | 35,4               | 24,8                   | 37,2            | 06/10/01         | 31,1 | 01/10/01          | 29,8               | 69                   | 5                     | 28,1                       | 16,0  | 12/10/01        | 218,9                             | 235,0 |
| Novembro.....   | 1002,8                   | 28,5               | 24,4                   | 30,9            | 05/11/01         | 27,0 | 04/11/01          | 29,2               | 74                   | 6                     | 55,0                       | 25,0  | 26/11/01        | 66,2                              | 200,6 |
| Dezembro.....   | 1002,7                   | 31,5               | 24,2                   | 35,4            | 01/12/01         | 29,4 | 7/12/2001         | 27,5               | 85                   | 7                     | 213,0                      | 35,9  | 05/12/01        | 44,9                              | 94,9  |

FONTES: Ministério da Agricultura e Reforma Agrária, Instituto Nacional de Meteorologia - 1º Distrito.



# ANUÁRIO ESTATÍSTICO DO AMAZONAS

## CAPÍTULO 2 - MEIO AMBIENTE E RECURSOS NATURAIS

**Tabela 2.5 - Principais observações meteorológicas da estação localizada em Manaus - 2002**

| MESES           | PRESSÃO<br>ATMOSFÉRICA<br>(MB) | TEMPERATURA DO AR (°C)  |                         |                 |          |                 |            | UMIDADE<br>RELATIVA<br>(%) | NEBULOSIDADE<br>(0 - 10) | PRECIPITAÇÃO PLUVIOMÉTRICA |                    |      | EVAPORAÇÃO<br>(mm) | INSOLAÇÃO<br>TOTAL (horas e<br>décimos) |       |
|-----------------|--------------------------------|-------------------------|-------------------------|-----------------|----------|-----------------|------------|----------------------------|--------------------------|----------------------------|--------------------|------|--------------------|---|-------|
|                 |                                | Média<br>das<br>Máximas | Média<br>das<br>Mínimas | Máxima Absoluta |          | Mínima Absoluta |            |                            |                          | Altura Total<br>(mm)       | Máxima em 24 horas |      |                    |   |       |
|                 |                                |                         |                         | Graus           | Data     | Graus           | Data       |                            |                          |                            | Altura (mm)        | Data |                    |   |       |
| Janeiro.....    | 1004,5                         | 31,8                    | 23,7                    | 33,5            | 16/01/02 | 21,5            | 12/01/02   | 27,5                       | 82                       | 7                          | 380,8              | 79,6 | 10/01/02           | 56,5                                    | 148,7 |
| Fevereiro ..... | 1004,6                         | 31,0                    | 23,7                    | 34,1            | 24/02/02 | 22,5            | 25/02/02   | 26,9                       | 84                       | 7                          | 239,9              | 31,2 | 18/02/02           | 45,7                                    | 108,5 |
| Março.....      | 1004,8                         | 31,4                    | 23,6                    | 34,7            | 19/03/02 | 22,3            | 07/03/02   | 27,0                       | 84                       | 8                          | 195,3              | 36,7 | 12/03/02           | 50,8                                    | 130,1 |
| Abril.....      | 1004,5                         | 31,3                    | 23,8                    | 34,1            | 08/04/02 | 22,5            | 05/04/02   | 27,3                       | 83                       | 7                          | 376,7              | 76,6 | 06/04/02           | 52,8                                    | 143,3 |
| Maió.....       | 1005,3                         | 31,0                    | 23,9                    | 33,7            | 02/05/02 | 22,1            | 09/05/02   | 27,2                       | 84                       | 7                          | 262,9              | 66,8 | 31/05/02           | 47,7                                    | 131,6 |
| Junho.....      | 1007,2                         | 31,5                    | 23,5                    | 32,9            | 22/06/02 | 22,1            | 24/06/02   | 26,9                       | 81                       | 6                          | 159,1              | 44,0 | 07/06/02           | 53,9                                    | 195,5 |
| Julho .....     | 1006,4                         | 32,7                    | 24,1                    | 34,2            | 26/07/02 | 22,7            | 30/07/02   | 27,9                       | 76                       | 5                          | 3,4                | 1,8  | 04/07/02           | 80,6                                    | 256,3 |
| Agosto.....     | 1005,7                         | 34,0                    | 24,1                    | 36,5            | 29/08/02 | 22,5            | 02/08/02   | 27,9                       | 74                       | 5                          | 35,4               | 20,2 | 02/08/02           | 88,4                                    | 238,4 |
| Setembro.....   | 1004,9                         | 34,8                    | 24,4                    | 37,3            | 21/09/02 | 22,7            | 30/09/02   | 28,9                       | 71                       | 6                          | 60,1               | 21,2 | 29/09/02           | 103,2                                   | 231,4 |
| Outubro.....    | 1.004,0                        | 33,2                    | 24,2                    | 37,3            | 04/10/02 | 21,7            | 14/10/02   | 27,9                       | 76                       | 6                          | 216,1              | 74,2 | 14/10/02           | 88,5                                    | 180,7 |
| Novembro.....   | 1003,8                         | 33,0                    | 24,2                    | 35,3            | 21/11/02 | 21,9            | 04/11/02   | 27,8                       | 81                       | 6                          | 81,2               | 23,3 | 08/11/02           | 63,7                                    | 183,3 |
| Dezembro.....   | 1004,7                         | 31,0                    | 24,2                    | 34,9            | 02/12/02 | 22,3            | 20/12/2002 | 26,9                       | 86                       | 8                          | 311,2              | 90,8 | 10/12/02           |   | 100,7 |

FONTE: Ministério da Agricultura e Reforma Agrária, Instituto Nacional de Meteorologia - 1º Distrito.

## ANUÁRIO ESTATÍSTICO DO AMAZONAS

### CAPÍTULO 2 - MEIO AMBIENTE E RECURSOS NATURAIS

**Tabela 2.6 - Observações hidrométricas do Rio Negro, no porto de Manaus - 1960 - 2007**

| ANOS      | COTAS (m) |        | DATA DO REGISTRO DE COTAS |               |
|-----------|-----------|--------|---------------------------|---------------|
|           | Máxima    | Mínima | Máxima                    | Mínima        |
| 1960..... | 27,55     | 18,33  | 21 a 23/06                | 01 a 04/11    |
| 1961..... | 27,13     | 15,96  | 07/07                     | 12 a 14/10    |
| 1962..... | 28,33     | 17,15  | 04 a 06/07                | 25 a 26/10    |
| 1963..... | 27,31     | 13,64  | 17 a 19/06                | 30 a 31/10    |
| 1964..... | 28,91     | 18,41  | 13 a 14/07                | 28/11         |
| 1965..... | 26,58     | 16,00  | 14 a 18/06                | 06/11         |
| 1966..... | 26,41     | 16,76  | 20 a 22/06                | 11/11         |
| 1967..... | 27,91     | 16,18  | 19 a 20/06                | 25 a 27/10    |
| 1968..... | 27,13     | 21,03  | 04/06                     | 31/12         |
| 1969..... | 27,40     | 16,86  | 26 a 31/05                | 02 a 05/12    |
| 1970..... | 28,31     | 18,19  | 26 a 27/06                | 12 a 13/11    |
| 1971..... | 29,12     | 21,14  | 24 a 28/06                | 8/11          |
| 1972..... | 28,70     | 20,02  | 16/06                     | 10/11         |
| 1973..... | 28,57     | 21,16  | 06/07                     | 20/11         |
| 1974..... | 28,46     | 21,84  | 02/07                     | 05/12         |
| 1975..... | 29,11     | 19,32  | 23/06                     | 28/11         |
| 1976..... | 29,61     | 18,05  | 14 a 17/06                | 22/11         |
| 1977..... | 28,45     | 20,66  | 24 e 28 a 29/06           | 14 a 15/10    |
| 1978..... | 28,11     | 20,12  | 18 a 20/06                | 05 a 07/12    |
| 1979..... | 28,23     | 17,44  | 25 a 26/06                | 22/10         |
| 1980..... | 26,00     | 17,68  | 02 a 03/07                | 08 a 12/10    |
| 1981..... | 26,85     | 17,24  | 22 a 23/06                | 11 a 15/11    |
| 1982..... | 28,97     | 18,28  | 21 a 26/06                | 01 a 04/11    |
| 1983..... | 26,52     | 17,08  | 06 a 08/06                | 23 a 25/10    |
| 1984..... | 28,03     | 19,58  | 18 a 23/06                | 01/11         |
| 1985..... | 26,27     | 19,74  | 01 a 04/07                | 27 a 28/11    |
| 1986..... | 28,14     | 21,40  | 16 a 18/07                | 13 a 15/10    |
| 1987..... | 27,91     | 17,99  | 9 a 11/06                 | 06 a 10/11    |
| 1988..... | 27,78     | 17,82  | 29 a 30/06                | 12 a 14/10    |
| 1989..... | 29,42     | 19,55  | 03 a 06/07                | 31/12         |
| 1990..... | 28,33     | 16,32  | 17 a 19/06                | 01 a 02/11    |
| 1991..... | 28,06     | 16,07  | 05 a 07/07                | 05 a 07/11    |
| 1992..... | 25,42     | 17,56  | 20 a 24/05                | 11 a 13/11    |
| 1993..... | 28,76     | 19,47  | 09 a 10/06                | 27 a 28/10    |
| 1994..... | 29,05     | 19,06  | 26 a 27/06                | 26 a 30/11    |
| 1995..... | 27,16     | 15,06  | 29 a 30/06                | 30/10         |
| 1996..... | 28,54     | 19,14  | 19 a 22/06                | 19 a 23/10    |
| 1997..... | 28,96     | 14,34  | 10 a 12/06                | 04 a 05/11    |
| 1998..... | 27,58     | 15,03  | 05 a 07/07                | 30 a 31/10    |
| 1999..... | 29,30     | 16,95  | 24 a 28/06                | 22 a 23/11    |
| 2000..... | 28,62     | 18,57  | 26 a 29/06                | 11 a 12/12    |
| 2001..... | 28,21     | 16,81  | 19 a 23/06                | 31/10         |
| 2002..... | 28,91     | 17,19  | 27 a 30/06                | 31/10 a 01/11 |
| 2003..... | 28,27     | 19,01  | 01 a 02/07                | 11 a 12/11    |
| 2004..... | 27,13     | 19,28  | 12 a 15/06                | 01/01         |
| 2005..... | 28,10     | 14,75  | 01 a 04/06                | 25 a 26/10    |
| 2006..... | 28,84     | 16,89  | 09 a 11/06                | 25 a 26/10    |
| 2007..... | 28,18     | 17,74  | 21 a 23/06                | 26 a 28/10    |

ANUÁRIO ESTATÍSTICO DO AMAZONAS

CAPÍTULO 2 - MEIO AMBIENTE E RECURSOS NATURAIS

Tabela 2.7 - Observações hidrométricas do Rio Negro, segundo as cotas mensais no porto de Manaus - 2006

| DIAS                     | C O T A S (m) |              |              |              |              |              |              |              |              |              |              |              |
|--------------------------|---------------|--------------|--------------|--------------|--------------|--------------|--------------|--------------|--------------|--------------|--------------|--------------|
|                          | Jan           | Fev          | Mar          | Abr          | Mai          | Jun          | Jul          | Ago          | Set          | Out          | Nov          | Dez          |
| 1                        | 20,70         | 23,55        | 25,88        | 26,39        | 27,27        | 28,73        | 28,50        | 26,88        | 23,45        | 18,94        | 17,01        | 19,24        |
| 2                        | 20,80         | 23,62        | 25,93        | 26,41        | 27,29        | 28,75        | 28,47        | 26,81        | 23,30        | 18,81        | 17,05        | 19,35        |
| 3                        | 20,98         | 23,70        | 25,97        | 26,43        | 27,37        | 28,77        | 28,43        | 26,73        | 23,30        | 18,67        | 17,10        | 19,47        |
| 4                        | 21,09         | 23,79        | 26,01        | 26,45        | 27,43        | 28,79        | 28,40        | 26,65        | 23,14        | 18,52        | 17,11        | 19,59        |
| 5                        | 21,23         | 23,88        | 26,04        | 26,48        | 27,46        | 28,80        | 28,38        | 26,58        | 22,83        | 18,41        | 17,13        | 19,69        |
| 6                        | 21,37         | 23,98        | 26,07        | 26,51        | 27,50        | 28,81        | 28,34        | 26,51        | 22,69        | 18,27        | 17,15        | 19,77        |
| 7                        | 21,51         | 24,08        | 26,10        | 26,60        | 27,54        | 28,82        | 28,31        | 26,43        | 22,55        | 18,14        | 17,16        | 19,86        |
| 8                        | 21,64         | 24,19        | 26,17        | 26,62        | 27,59        | 28,83        | 28,27        | 26,34        | 22,42        | 18,02        | 17,16        | 19,94        |
| 9                        | 21,77         | 24,29        | 26,19        | 26,64        | 27,67        | 28,84        | 28,22        | 26,25        | 22,28        | 17,90        | 17,16        | 20,02        |
| 10                       | 21,90         | 24,38        | 26,21        | 26,65        | 27,74        | 28,84        | 28,17        | 26,15        | 22,15        | 17,80        | 17,17        | 20,09        |
| 11                       | 22,02         | 24,47        | 26,22        | 26,67        | 27,82        | 28,84        | 28,13        | 26,06        | 22,02        | 17,70        | 17,18        | 20,15        |
| 12                       | 22,14         | 24,57        | 26,23        | 26,69        | 27,86        | 28,83        | 28,08        | 25,97        | 21,88        | 17,60        | 17,19        | 20,21        |
| 13                       | 22,26         | 24,67        | 26,23        | 26,71        | 27,90        | 28,83        | 28,03        | 25,88        | -            | 17,51        | 17,21        | 20,30        |
| 14                       | 22,37         | 24,77        | 26,23        | 26,73        | 27,95        | 28,81        | 27,99        | 25,78        | 21,59        | 17,41        | 17,25        | 20,37        |
| 15                       | 22,47         | 24,86        | 26,22        | 26,76        | 28,00        | 28,80        | 27,94        | 25,68        | 21,44        | 17,32        | 17,28        | 20,48        |
| 16                       | 22,57         | 24,97        | 26,22        | 26,79        | 28,04        | 28,79        | 27,88        | -            | 21,29        | 17,23        | 17,32        | 20,56        |
| 17                       | 22,67         | 25,07        | 26,21        | 26,83        | 28,09        | 28,78        | 27,82        | 25,47        | 21,15        | 17,17        | 17,41        | 20,64        |
| 18                       | 22,78         | 25,16        | 26,20        | 26,86        | 28,17        | 28,77        | 27,76        | 25,35        | 21,01        | 17,10        | 17,52        | 20,71        |
| 19                       | 22,87         | 25,24        | 26,20        | 26,88        | 28,21        | 28,76        | 27,70        | 25,24        | 20,85        | 17,04        | 17,63        | 20,78        |
| 20                       | 22,94         | 25,32        | 26,20        | 26,91        | 28,25        | 28,75        | 27,63        | 25,12        | 20,79        | 17,00        | 17,75        | 20,86        |
| 21                       | 23,00         | 25,38        | 26,22        | 26,94        | 28,29        | 28,73        | 27,57        | 25,00        | 20,53        | 16,97        | 17,87        | 20,92        |
| 22                       | 23,05         | 25,45        | 26,23        | 26,97        | 28,34        | 28,71        | 27,51        | 24,87        | 20,33        | 16,94        | 18,01        | 20,97        |
| 23                       | 23,10         | 25,51        | 26,24        | 27,00        | 28,37        | 28,69        | 27,45        | 24,87        | 20,16        | 16,92        | 18,15        | 21,02        |
| 24                       | 23,15         | 25,57        | 26,25        | 27,04        | 28,43        | 28,67        | 27,38        | 24,00        | 20,00        | 16,90        | 18,28        | 21,07        |
| 25                       | 23,19         | 25,64        | 26,26        | 27,11        | 28,49        | 28,65        | 27,22        | 24,00        | 19,85        | 16,89        | 18,42        | 21,11        |
| 26                       | 23,24         | 25,71        | 26,28        | 27,14        | 28,55        | 28,62        | 27,27        | 24,34        | 19,68        | 16,89        | 18,56        | 21,16        |
| 27                       | 23,29         | 25,77        | 26,31        | 27,17        | 28,59        | 28,60        | 27,19        | 24,20        | 19,51        | 16,90        | 18,71        | 21,21        |
| 28                       | 23,34         | 25,83        | 26,34        | 27,20        | 28,62        | 28,58        | 27,12        | 24,05        | 19,35        | 16,92        | 18,87        | 21,25        |
| 29                       | 23,38         | -            | 26,35        | 27,22        | 28,65        | 28,56        | 27,07        | 23,91        | 19,21        | 16,94        | 18,99        | 21,31        |
| 30                       | 23,42         | -            | 26,37        | 27,25        | 28,68        | 28,53        | 27,01        | 23,75        | 19,07        | 16,97        | 19,12        | 21,36        |
| 31                       | 23,49         | -            | 26,38        | -            | 28,71        | -            | 26,95        | 23,60        | -            | 16,98        | -            | 21,40        |
| <b>MÉDIA MENSAL.....</b> | <b>22,38</b>  | <b>24,77</b> | <b>26,19</b> | <b>26,83</b> | <b>28,03</b> | <b>28,74</b> | <b>27,81</b> | <b>25,41</b> | <b>21,41</b> | <b>17,51</b> | <b>17,66</b> | <b>20,48</b> |

FONTE: Sociedade de Navegação Portos e Hidrovias - SNPH / Empresas arrendatárias do porto de Manaus - www.portodemanuas.com.br

NOTA: Cota máxima de enchente neste ano : 28,84 (data de ocorrência - 09 a 11/06) ,Cota mínima de vazante neste ano : 16,89 (data de ocorrência 25 e 26/10).

## ANUÁRIO ESTATÍSTICO DO AMAZONAS

## CAPÍTULO 2 - MEIO AMBIENTE E RECURSOS NATURAIS

Tabela 2.8 - Observações hidrométricas do Rio Negro, segundo as cotas mensais no porto de Manaus - 2007

| DIAS                     | C O T A S (m) |              |              |              |              |              |              |              |              |              |              |              |
|--------------------------|---------------|--------------|--------------|--------------|--------------|--------------|--------------|--------------|--------------|--------------|--------------|--------------|
|                          | Jan           | Fev          | Mar          | Abr          | Mai          | Jun          | Jul          | Ago          | Set          | Out          | Nov          | Dez          |
| 1 .....                  | 21,43         | 23,26        | 23,47        | 24,16        | 26,30        | 27,81        | 28,09        | 27,29        | 24,15        | 19,45        | 17,87        | 19,26        |
| 2 .....                  | 21,46         | 23,29        | 23,46        | 24,23        | 26,36        | 27,85        | 28,07        | 27,22        | 23,99        | 19,33        | 17,93        | 19,33        |
| 3 .....                  | 21,51         | 23,32        | 23,45        | 24,29        | 26,41        | 27,88        | 28,05        | 27,18        | 23,83        | 19,21        | 17,97        | 19,40        |
| 4 .....                  | 21,57         | 23,35        | 23,44        | 24,36        | 26,45        | 27,91        | 28,02        | 27,13        | 23,66        | 19,08        | 18,02        | 19,51        |
| 5 .....                  | 21,65         | 23,39        | 23,44        | 24,41        | 26,50        | 27,93        | 28,01        | 27,08        | 23,49        | 18,96        | 18,07        | 19,59        |
| 6 .....                  | 21,71         | 23,41        | 23,45        | 24,47        | 26,56        | 27,95        | 28,00        | 27,02        | 23,32        | 18,84        | 18,14        | 19,67        |
| 7 .....                  | 21,77         | 23,43        | 23,46        | 24,54        | 26,62        | 27,98        | 27,99        | 26,96        | 23,15        | 18,72        | 18,19        | 19,77        |
| 8 .....                  | 21,84         | 23,44        | 23,47        | 24,61        | 26,69        | 28,00        | 27,97        | 26,89        | 22,98        | 18,61        | 18,25        | 19,86        |
| 9 .....                  | 21,89         | 23,45        | 23,48        | 24,69        | 26,75        | 28,01        | 27,95        | 26,83        | 22,80        | 18,51        | 18,33        | 19,96        |
| 10 .....                 | 21,95         | 23,47        | 23,48        | 24,79        | 26,81        | 28,02        | 27,93        | 26,75        | 22,61        | 18,41        | 18,39        | 20,06        |
| 11 .....                 | 22,02         | 23,49        | 23,48        | 24,87        | 26,87        | 28,03        | 27,92        | 26,67        | 22,46        | 18,33        | 18,45        | 20,15        |
| 12 .....                 | 22,09         | 23,52        | 23,48        | 24,96        | 26,92        | 28,06        | 27,90        | 26,59        | 22,28        | 18,28        | 18,52        | 20,22        |
| 13 .....                 | 22,15         | 23,54        | 23,47        | 25,06        | 26,97        | 28,08        | 27,89        | 26,50        | 22,11        | 18,23        | 18,57        | 20,36        |
| 14 .....                 | 22,22         | 23,56        | 23,49        | 25,13        | 27,01        | 28,09        | 27,87        | 26,43        | 21,95        | 18,19        | 18,62        | 20,44        |
| 15 .....                 | 22,29         | 23,57        | 23,50        | 25,21        | 27,07        | 28,11        | 27,85        | 26,33        | 21,79        | 18,15        | 18,68        | 20,52        |
| 16 .....                 | 22,35         | 23,57        | 23,50        | 25,29        | 27,12        | 28,12        | 27,82        | 26,23        | 21,63        | 18,10        | 18,74        | 20,59        |
| 17 .....                 | 22,41         | 23,56        | 23,50        | 25,40        | 27,17        | 28,13        | 27,80        | 26,14        | 21,48        | 18,08        | 18,77        | 20,66        |
| 18 .....                 | 22,48         | 23,54        | 23,51        | 25,47        | 27,20        | 28,14        | 27,78        | 26,04        | 21,31        | 18,05        | 18,81        | 20,71        |
| 19 .....                 | 22,52         | 23,52        | 23,52        | 25,55        | 27,25        | 28,16        | 27,75        | 25,94        | 21,16        | 18,01        | 18,85        | 20,77        |
| 20 .....                 | 22,59         | 23,50        | 23,54        | 25,60        | 27,30        | 28,17        | 27,72        | 25,82        | 21,02        | 17,96        | 18,87        | 20,82        |
| 21 .....                 | 22,67         | 23,47        | 23,60        | 25,68        | 27,34        | 28,18        | 27,70        | 25,70        | 20,87        | 17,92        | 18,88        | 20,85        |
| 22 .....                 | 22,75         | 23,43        | 23,65        | 25,76        | 27,40        | 28,18        | 27,67        | 25,57        | 20,72        | 17,88        | 18,89        | 20,89        |
| 23 .....                 | 22,84         | 23,41        | 23,68        | 25,85        | 27,44        | 28,18        | 27,64        | 25,44        | 20,57        | 17,84        | 18,91        | 20,94        |
| 24 .....                 | 22,90         | 23,42        | 23,72        | 25,91        | 27,48        | 28,17        | 27,61        | 25,34        | 20,41        | 17,80        | 18,93        | 20,99        |
| 25 .....                 | 22,96         | 23,43        | 23,76        | 25,98        | 27,53        | 28,16        | 27,57        | 25,20        | 20,26        | 17,77        | 18,95        | 21,05        |
| 26 .....                 | 23,01         | 23,45        | 23,81        | 26,02        | 27,58        | 28,16        | 27,54        | 25,06        | 20,12        | 17,74        | 18,98        | 21,11        |
| 27 .....                 | 23,06         | 23,47        | 23,89        | 26,08        | 27,62        | 28,12        | 27,49        | 24,91        | 19,97        | 17,74        | 19,02        | 21,17        |
| 28 .....                 | 23,10         | 23,47        | 23,94        | 26,14        | 27,66        | 28,13        | 27,46        | 24,77        | 19,85        | 17,74        | 19,07        | 21,21        |
| 29 .....                 | 23,14         | -            | 24,00        | 26,19        | 27,70        | 28,11        | 27,43        | 24,60        | 19,72        | 17,75        | 19,14        | 21,27        |
| 30 .....                 | 23,19         | -            | 24,04        | 26,24        | 27,72        | 28,10        | 27,39        | 24,46        | 19,59        | 17,77        | 19,20        | 21,34        |
| 31 .....                 | 23,23         | -            | 24,10        | -            | 27,76        | -            | 27,33        | 24,30        | -            | 17,81        | -            | 21,41        |
| <b>MÉDIA MENSAL.....</b> | <b>22,35</b>  | <b>23,45</b> | <b>23,61</b> | <b>25,23</b> | <b>27,08</b> | <b>28,06</b> | <b>27,78</b> | <b>26,95</b> | <b>22,53</b> | <b>18,27</b> | <b>18,60</b> | <b>20,45</b> |

FONTE: Sociedade de Navegação Portos e Hidrovias - SNPH / Empresas arrendatárias do porto de Manaus - www.portodomanaus.com.br

NOTA: Cota máxima de enchente neste ano : 28,18 (data de ocorrência - 21 a 23/06) ;Cota mínima de vazante neste ano : 17,74 (data de ocorrência 26 a 28/10).

**ANUÁRIO ESTATÍSTICO DO AMAZONAS**

**CAPÍTULO 2 - MEIO AMBIENTE E RECURSOS NATURAIS**

**Tabela 2.9 - Área das bacias hidrográficas e dos rios**

| RIOS          | ÁREA DAS BACIAS HIDROGRÁFICAS (Km²) |                          |                          | EXTENSÃO (Km)        |                          | NASCENTE         |
|---------------|-------------------------------------|--------------------------|--------------------------|----------------------|--------------------------|------------------|
|               | Total                               | Em Território Brasileiro | Em Território Amazonense | Total                | Em Território Brasileiro |                  |
| Amazonas..... | 6.217.220                           | 5.886.470                | 1.556.988                | 8.570                | 3.100                    | Peru             |
| Içá .....     | 112.400                             | 310                      | 310                      | 1.645                | 310                      | Equador          |
| Japurá .....  | 310.000                             | 74.400                   | 74.400                   | 2.100                | 733                      | Colômbia         |
| Javari .....  | 91.000                              | 73.300                   | 73.300                   | 1.180                | 1.180                    | Brasil - Equador |
| Juruá .....   | 347.000                             | 334.300                  | 257.810                  | 3.350                | 3.120                    | Peru             |
| Madeira ..... | 1.468.730                           | 704.980                  | 310.300 <sup>(1)</sup>   | 1.425 <sup>(1)</sup> | 1.425                    | Bolívia - Brasil |
| Negro .....   | 715.000                             | 609.200                  | 378.540                  | 1.700                | 1.210                    | Colômbia         |
| Purus.....    | 347.000                             | 320.000                  | 243.905                  | 3.325                | 2.725                    | Peru             |
| Tapajós ..... | 460.187                             | 460.187                  | 923 <sup>(2)</sup>       | 1.980 <sup>(2)</sup> | 1.980                    | Brasil           |
| Xingú.....    | 531.250                             | 531.250                  | -                        | 2.045                | 2.045                    | Brasil           |

FONTE: IBGE

(1) Comprimento estimado da foz do rio Madeira, até a junção dos rios Beni e Mamoré (1.252 Km) de extensão; (2) Foi considerado o rio Arinos (7 de extensão) como tronco principal do rio Tapajós. Não foi computado rio Juruena, até a foz do rio Arinos (880 Km).

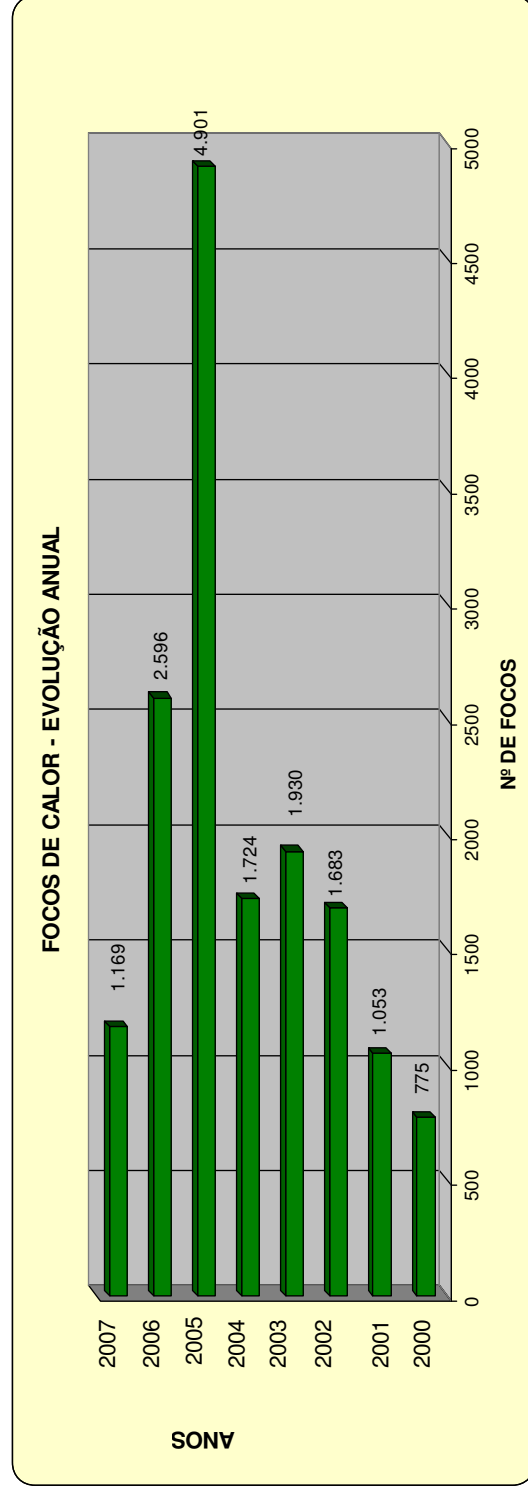
# ANUÁRIO ESTATÍSTICO DO AMAZONAS

## CAPÍTULO 2 - MEIO AMBIENTE E RECURSOS NATURAIS

Tabela 2.10 - Focos de calor mensal comparativo no Amazonas - 2000 - 2007

| MESES             | ANOS       |              |              |              |              |              |              |              |  |  |  |  |
|-------------------|------------|--------------|--------------|--------------|--------------|--------------|--------------|--------------|--|--|--|--|
|                   | 2000       | 2001         | 2002         | 2003         | 2004         | 2005         | 2006         | 2007         |  |  |  |  |
| JANEIRO.....      | 7          | 3            | 17           | 39           | 65           | 37           | 3            | 1            |  |  |  |  |
| FEVEREIRO.....    | 62         | 8            | 2            | 89           | 126          | 5            | 1            | 12           |  |  |  |  |
| MARÇO.....        | 69         | 6            | 5            | 95           | 2            | -            | 2            | 1            |  |  |  |  |
| ABRIL.....        | 18         | 1            | 2            | -            | -            | 2            | -            | 2            |  |  |  |  |
| MAIO.....         | -          | -            | 8            | -            | -            | 6            | 7            | -            |  |  |  |  |
| JUNHO.....        | 6          | 5            | 5            | -            | 3            | 32           | 15           | 22           |  |  |  |  |
| JULHO.....        | 39         | 9            | 72           | 248          | 108          | 555          | 98           | 128          |  |  |  |  |
| AGOSTO.....       | 180        | 501          | 319          | 878          | 521          | 2075         | 1127         | 729          |  |  |  |  |
| SETEMBRO.....     | 189        | 166          | 764          | 166          | 668          | 1861         | 1205         | 211          |  |  |  |  |
| OUTUBRO.....      | 145        | 332          | 476          | 335          | 187          | 314          | 127          | 54           |  |  |  |  |
| NOVEMBRO.....     | -          | -            | -            | -            | -            | 13           | 4            | 7            |  |  |  |  |
| DEZEMBRO.....     | 60         | 22           | 13           | 80           | 44           | 1            | 7            | 2            |  |  |  |  |
| <b>TOTAL.....</b> | <b>775</b> | <b>1.053</b> | <b>1.683</b> | <b>1.930</b> | <b>1.724</b> | <b>4.901</b> | <b>2.596</b> | <b>1.169</b> |  |  |  |  |

FONTE: Instituto de Proteção Ambiental do Amazonas - IPAAM



# ANUÁRIO ESTATÍSTICO DO AMAZONAS

## CAPÍTULO 3 - TERRAS INDÍGENAS

**Tabela 3.1 - Terras indígenas, área total, população indígena estimada, situação da demarcação no Estado do Amazonas - 2000**

(continua)

| TERRAS INDÍGENAS                   | ÁREA<br>TOTAL<br>(ha) | POPULAÇÃO<br>INDÍGENA<br>ESTIMADA | SITUAÇÃO<br>DA<br>DEMARCAÇÃO | MUNICÍPIOS ABRANGIDOS             |
|------------------------------------|-----------------------|-----------------------------------|------------------------------|-----------------------------------|
| Acapuri de Cima.....               | 19.400                | 101                               | Não-Demarcada                | Fonte Boa                         |
| Acimã.....                         | 40.686                | 40                                | Demarcada                    | Lábrea                            |
| Água Preta / Inari.....            | 139.764               | 165                               | Demarcada                    | Pauini                            |
| Alto Rio Negro (2) (3).....        | 7.999.381             | 13.600                            | Demarcada                    | Japurá e São Gabriel da Cachoeira |
| Alto Sepatini.....                 | 26.096                | 93                                | Demarcada                    | Lábrea                            |
| Andira Marau (1).....              | 788.528               | 5.825                             | Demarcada                    | Barreirinha, Maués e Parintins    |
| Apurinã - BR 317 km 124.....       | 42.198                | 160                               | Demarcada                    | Boca do Acre e Lábrea             |
| Apurinã do Igarapé São João.....   | ...                   | 60                                | Não-Demarcada                | Tapauá                            |
| Apurinã do Igarapé Tauamirim.....  | 96.457                | 120                               | Demarcada                    | Tapauá                            |
| Ariranha.....                      | 10.762                | 73                                | Não-Demarcada                | Manicoré                          |
| Arary.....                         | ...                   | 221                               | Não-Demarcada                | Borba e Novo Aripuanã             |
| Balaio.....                        | ...                   | 124                               | Não-Demarcada                | São Gabriel da cachoeira          |
| Balbina / Adelina.....             | ...                   | 330                               | Não-Demarcada                | Borba                             |
| Banawá - Yafi do Rio Piranhas..... | 79.680                | 215                               | Não-Demarcada                | Tapauá                            |
| Barreira da Missão.....            | 1.772                 | 480                               | Demarcada                    | Tefé                              |
| Barro Alto.....                    | ...                   | ...                               | Não-Demarcada                | Tonantins                         |
| Batedor.....                       | ...                   | ...                               | Não-Demarcada                | Jutai                             |
| Betânia.....                       | 122.769               | 2.085                             | Demarcada                    | Santo Antônio do Içá              |
| Boa Vista.....                     | 133                   | 54                                | Demarcada                    | Careiro                           |
| Boca do Acre.....                  | 26.240                | 121                               | Demarcada                    | Boca do Acre e Lábrea             |
| Boca do Rio Jacaré.....            | ...                   | ...                               | Não-Demarcada                | Canutama                          |
| Bom Intento.....                   | 1.613                 | 120                               | Demarcada                    | Benjamin Constant                 |
| Cacau do Tarauacá.....             | 28.367                | 230                               | Demarcada                    | Envira                            |
| Caititu.....                       | 308.062               | 220                               | Demarcada                    | Lábrea                            |
| Cajuhiri Atravessado.....          | ...                   | 56                                | Não-Demarcada                | Coari                             |
| Camadeni.....                      | 150.931               | 68                                | Demarcada                    | Pauini                            |
| Camicuã.....                       | 58.520                | 265                               | Demarcada                    | Boca do Acre                      |
| Campinas / Katurina (1).....       | 32.624                | 123                               | Demarcada                    | Ipixuna                           |
| Capitão.....                       | ...                   | ...                               | Não-Demarcada                | Autazes                           |
| Capivara.....                      | ...                   | 154                               | Não-Demarcada                | Autazes                           |
| Catipari - Mamoriá.....            | 115.044               | 120                               | Demarcada                    | Pauini                            |
| Coata - Laranjal.....              | 1.121.300             | 1.768                             | Não-Demarcada                | Borba                             |
| Cuia.....                          | 1.322                 | 75                                | Demarcada                    | Autazes                           |
| Cuiu-Cuiu.....                     | 36.310                | 367                               | Não-Demarcada                | Maraá                             |
| Cunha / Sapucaia.....              | ...                   | 300                               | Não-Demarcada                | Borba                             |
| Deni.....                          | ...                   | 361                               | Não-Demarcada                | Itamarati                         |
| Espírito Santo.....                | ...                   | 121                               | Não-Demarcada                | Jutai                             |
| Estação.....                       | ...                   | ...                               | Não-Demarcada                | Jutai                             |
| Estrela da Paz.....                | 12.876                | 333                               | Demarcada                    | Jutai                             |
| Evaré I.....                       | 548.177               | 13.023                            | Demarcada                    | São Paulo de Olivença e Tabatinga |
| Evaré II.....                      | 176.206               | 2.200                             | Demarcada                    | São Paulo de Olivença             |
| Fé em Deus.....                    | ...                   | 191                               | Não-Demarcada                | Borba                             |
| Fortaleza do Castanho.....         | ...                   | 83                                | Não-Demarcada                | Careiro                           |
| Fortaleza do Patauá.....           | 760                   | 11                                | Não-Demarcada                | Manacapuru                        |
| Gavião.....                        | 8.612                 | 77                                | Demarcada                    | Careiro                           |
| Guajahã.....                       | 5.037                 | 135                               | Demarcada                    | Pauini                            |
| Guanabara.....                     | ...                   | ...                               | Não-Demarcada                | Benjamin Constant                 |
| Guapenu.....                       | ...                   | 285                               | Não-Demarcada                | Autazes                           |

# ANUÁRIO ESTATÍSTICO DO AMAZONAS

## CAPÍTULO 3 - TERRAS INDÍGENAS

**Tabela 3.1 - Terras indígenas, área total, população indígena estimada, situação da demarcação no Estado do Amazonas - 2000**

(continuação)

| TERRAS INDÍGENAS                    | ÁREA<br>TOTAL<br>(ha) | POPULAÇÃO<br>INDÍGENA<br>ESTIMADA | SITUAÇÃO<br>DA<br>DEMARCAÇÃO | MUNICÍPIOS ABRANGIDOS                                |
|-------------------------------------|-----------------------|-----------------------------------|------------------------------|--|
| Hi - Merima.....                    | ...                   | 60                                | Não-Demarcada                | Tapauá   |
| Igarapé Açu.....                    | ...                   | 226                               | Não-Demarcada                | Borba  |
| Igarapé Capanã.....                 | 122.556               | ...                               | Demarcada                    | Boca do Acre   |
| Igarapé Grande.....                 | ...                   | 27                                | Não-Demarcada                | Alvarães   |
| Igarapé Itaboca.....                | ...                   | 95                                | Não-Demarcada                | Beruri   |
| Igarapé Joari.....                  | ...                   | 24                                | Não-Demarcada                | Beruri   |
| Igarapé Paiol.....                  | ...                   | 34                                | Não-Demarcada                | Manaquiri  |
| Ilha Camaleão.....                  | 237                   | 120                               | Demarcada                    | Anamá  |
| Inauni / Teuini.....                | 468.997               | 460                               | Demarcada                    | Boca do Acre e Pauini                                |
| Ipixuna.....                        | 215.362               | 54                                | Demarcada                    | Humaitá  |
| Itaitinga.....                      | 160                   | 25                                | Não-Demarcada                | Autazes  |
| Jacareúba / Katawixi.....           | ...                   | ...                               | Não-Demarcada                | Canutama e Lábrea                                    |
| Jaquiri.....                        | 1.820                 | 75                                | Demarcada                    | Maraá  |
| Jarawara / Jamamadi / Kanamati..... | 390.233               | 400                               | Demarcada                    | Lábrea   |
| Jatuarana.....                      | 5.252                 | 45                                | Demarcada                    | Manacapuru   |
| Jauary.....                         | ...                   | 112                               | Não-Demarcada                | Autazes  |
| Juma.....                           | 38.700                | 8                                 | Não-Demarcada                | Canutama   |
| Jutaí / Igapoçu.....                | ...                   | 100                               | Não-Demarcada                | Borba  |
| Kanamari do Rio Juruá.....          | 596.434               | 496                               | Demarcada                    | Eirunepé, Itamarati e Pauini                         |
| Katukina / Kaxinawá (1).....        | 23.474                | 576                               | Demarcada                    | Envira   |
| Kaxarari (1).....                   | 145.890               | 191                               | Demarcada                    | Lábrea   |
| Kulina do Médio Juruá.....          | 730.143               | 915                               | Não-Demarcada                | Eirunepé, Envira e Ipixuna                           |
| Kulina do Médio Jutaí.....          | ...                   | 30                                | Não-Demarcada                | Jutaí  |
| Kumarú do Lago Uala.....            | ...                   | 318                               | Não-Demarcada                | Juruá  |
| Lago Aiapuá.....                    | 24.866                | 420                               | Demarcada                    | Beruri   |
| Lago do Beruri.....                 | 4.080                 | 120                               | Demarcada                    | Beruri   |
| Lago do Barrigudo.....              | ...                   | 25                                | Não-Demarcada                | Beruri   |
| Lago Capana.....                    | 6.290                 | 28                                | Não-Demarcada                | Manicoré   |
| Lago do Limão.....                  | ...                   | 49                                | Não-Demarcada                | Autazes  |
| Lago do Marinheiro.....             | ...                   | 73                                | Não-Demarcada                | Careiro  |
| Lago Jauari.....                    | 15.180                | 145                               | Não-Demarcada                | Manicoré   |
| Lameirão.....                       | ...                   | 113                               | Não-Demarcada                | Atalaia do Norte                                     |
| Macarrão.....                       | 44.268                | 390                               | Demarcada                    | Jutaí  |
| Mapari.....                         | ...                   | 97                                | Não-Demarcada                | Jutaí  |
| Maraá Urubaxi.....                  | 94.406                | 124                               | Demarcada                    | Maraá  |
| Maraita.....                        | ...                   | ...                               | Não-Demarcada                | Amaturá  |
| Marima.....                         | ...                   | ...                               | Não-Demarcada                | Tapauá   |
| Mawetek.....                        | 118.000               | 207                               | Não-Demarcada                | Eirunepé   |
| Marajai.....                        | 1.196                 | 267                               | Demarcada                    | Alvarães   |
| Matintin.....                       | ...                   | ...                               | Não-Demarcada                | Santo Antônio do Içá e Tonantins                     |
| Médio Rio Negro I.....              | 1.776.139             | 2.826                             | Demarcada                    | São Gabriel da Cachoeira e Santa Izabel do Rio Negro |
| Médio Rio Negro II.....             | 316.195               | ...                               | Demarcada                    | São Gabriel da Cachoeira e Santa Izabel do Rio Negro |
| Méria.....                          | 585                   | 75                                | Demarcada                    | Alvarães   |
| Miguel / Josefa.....                | 1.100                 | 247                               | Não-Demarcada                | Careiro  |
| Miratu.....                         | 13.199                | 293                               | Demarcada                    | Uarini   |
| Muratuba.....                       | ...                   | 31                                | Não-Demarcada                | Autazes  |
| Murutinga.....                      | ...                   | 572                               | Não-Demarcada                | Autazes  |



# ANUÁRIO ESTATÍSTICO DO AMAZONAS

## CAPÍTULO 3 - TERRAS INDÍGENAS

**Tabela 3.1 - Terras indígenas, área total, população indígena estimada, situação da demarcação no Estado do Amazonas - 2000**

(continuação)

| TERRAS INDÍGENAS                | ÁREA<br>TOTAL<br>(ha) | POPULAÇÃO<br>INDÍGENA<br>ESTIMADA | SITUAÇÃO<br>DA<br>DEMARCAÇÃO | MUNICÍPIOS ABRANGIDOS     |
|---------------------------------|-----------------------|-----------------------------------|------------------------------|---------------------------|
| Natal / Felicidade.....         | 313                   | 97                                | Demarcada                    | Autazes                   |
| Nhamundá / Mapuera (1).....     | 1.049.520             | 1.116                             | Demarcada                    | Nhamundá                  |
| Nova Esperança.....             | ...                   | 179                               | Não-Demarcada                | São Paulo de Olivença     |
| Nove de Janeiro.....            | 228.777               | 141                               | Demarcada                    | Humaitá                   |
| Onça.....                       | ...                   | ...                               | Não-Demarcada                | Borba                     |
| Pacovão.....                    | ...                   | 25                                | Não-Demarcada                | Borba                     |
| Padre.....                      | 391                   | 11                                | Não-Demarcada                | Autazes                   |
| Pantaleão.....                  | ...                   | 182                               | Não-Demarcada                | Autazes                   |
| Paracuhuba.....                 | 927                   | 67                                | Demarcada                    | Barcelos                  |
| Paraná do Arauato.....          | 5.900                 | 103                               | Não-Demarcada                | Itacoatiara               |
| Paraná do Boá-Boá.....          | 240.546               | 105                               | Não-Demarcada                | Japurá                    |
| Paraná do Paricá.....           | 7.866                 | 40                                | Não-Demarcada                | Maraã                     |
| Patauí.....                     | ...                   | ...                               | Não-Demarcada                | Autazes                   |
| Paumari do Cuniuá.....          | 42.828                | 53                                | Demarcada                    | Tapauá                    |
| Paumari do Lago Marahã.....     | 116.000               | 561                               | Demarcada                    | Lábrea                    |
| Paumari do Lago Manissuã.....   | 22.713                | 86                                | Demarcada                    | Tapauá                    |
| Paumari do Lago Paricá.....     | 15.792                | 60                                | Demarcada                    | Tapauá                    |
| Paumari do Rio Ituxí.....       | 7.572                 | 52                                | Demarcada                    | Lábrea                    |
| Peneri Tacaquiri.....           | 189.871               | 309                               | Demarcada                    | Pauini                    |
| Pinatuba.....                   | 29.900                | 458                               | Não-Demarcada                | Manicoré                  |
| Pirahã.....                     | 346.911               | 179                               | Demarcada                    | Humaitá e Manicoré        |
| Ponciano.....                   | ...                   | ...                               | Não-Demarcada                | Autazes                   |
| Porto Novo.....                 | ...                   | ...                               | Não-Demarcada                | São Paulo de Olivença     |
| Porto Praia.....                | ...                   | 102                               | Não-Demarcada                | Uarini                    |
| Prosperidade.....               | ...                   | ...                               | Não-Demarcada                | Tonantins                 |
| Recreio São Félix.....          | 251                   | 132                               | Demarcada                    | Autazes                   |
| Rio Apaporis.....               | 106.960               | 141                               | Demarcada                    | Japurá                    |
| Rio Biá.....                    | 1.185.792             | 400                               | Não-Demarcada                | Carauari e Jutai          |
| Rio Branco.....                 | ...                   | ...                               | Não-Demarcada                | Humaitá e Manicoré        |
| Rio Jumas.....                  | 8.862                 | 44                                | Não-Demarcada                | Careiro                   |
| Rio Manicoré.....               | 19.300                | 52                                | Não-Demarcada                | Manicoré                  |
| Rio Tea.....                    | 411.865               | 259                               | Demarcada                    | Santa Izabel do Rio Negro |
| Rio Urubu.....                  | 27.500                | 374                               | Não-Demarcada                | Itacoatiara               |
| Riozinho.....                   | ...                   | 22                                | Não-Demarcada                | Jutai                     |
| Santa Cruz de Nova Aliança..... | ...                   | ...                               | Não-Demarcada                | Tonantins                 |
| Santo Antônio do Apipica.....   | ...                   | ...                               | Não-Demarcada                | Borba                     |
| São Domingos.....               | ...                   | ...                               | Não-Demarcada                | Tonantins                 |
| São Francisco.....              | ...                   | ...                               | Não-Demarcada                | Manacapuru                |
| São Francisco Canimari.....     | ...                   | 420                               | Não-Demarcada                | Santo Antônio do Içá      |
| São Joaquim/Nova Betania.....   | ...                   | ...                               | Não-Demarcada                | São Paulo de Olivença     |
| São Leopoldo.....               | 69.271                | 400                               | Demarcada                    | Benjamin Constant         |
| São Pedro.....                  | 726                   | 47                                | Demarcada                    | Autazes                   |
| São Pedro do Sapatini.....      | 27.644                | 66                                | Não-Demarcada                | Lábrea                    |
| São Sebastião.....              | ...                   | 220                               | Não-Demarcada                | Tonantins                 |
| São Tomé.....                   | ...                   | 300                               | Não-Demarcada                | Novo Airão                |
| Sapotal.....                    | ...                   | 257                               | Não-Demarcada                | Tabatinga                 |
| Sapoti.....                     | 247.859               | 65                                | Não-Demarcada                | Humaitá e Manicoré        |

## ANUÁRIO ESTATÍSTICO DO AMAZONAS

### CAPÍTULO 3 - TERRAS INDÍGENAS

**Tabela 3.1 - Terras indígenas, área total, população indígena estimada, situação da demarcação no Estado do Amazonas - 2000**

(conclusão)

| TERRAS INDÍGENAS               | ÁREA<br>TOTAL<br>(ha) | POPULAÇÃO<br>INDÍGENA<br>ESTIMADA | SITUAÇÃO<br>DA<br>DEMARCAÇÃO | MUNICÍPIOS ABRANGIDOS                                     |
|--------------------------------|-----------------------|-----------------------------------|------------------------------|---|
| Seruini Marienê.....           | 144.971               | 160                               | Não-Demarcada                | Lábrea e Pauini   |
| Setema.....                    | ...                   | 77                                | Não-Demarcada                | Borba   |
| Sururuá.....                   | ...                   | ...                               | Não-Demarcada                | Benjamin Constant   |
| Tabocal.....                   | ...                   | 16                                | Não-Demarcada                | Autazes e Borba   |
| Tenharim do Igarapé Preto..... | 88.240                | 62                                | Não-Demarcada                | Manicoré  |
| Tenharim Marmelos.....         | 497.521               | 298                               | Demarcada                    | Humaitá e Manicoré  |
| Terra Vermelha.....            | 6.928                 | 35                                | Demarcada                    | Beruri  |
| Tikuna de Feijoa.....          | 40.948                | 2.830                             | Demarcada                    | São Paulo de Olivença                                     |
| Tikuna Lauro Sodré.....        | ...                   | 202                               | Não-Demarcada                | Benjamin Constant   |
| Tukuna Porto Espiritual.....   | 2.839                 | 160                               | Demarcada                    | Benjamin Constant   |
| Tukuna Santo Antônio.....      | 1.065                 | 1.095                             | Demarcada                    | Benjamin Constant   |
| Tukuna Umariacu.....           | 4.855                 | 3.300                             | Demarcada                    | Tabatinga   |
| Torá.....                      | 50.600                | 103                               | Não-Demarcada                | Manicoré  |
| Tres Unidas.....               | ...                   | 40                                | Não-Demarcada                | Novo Airão  |
| Trincheira.....                | 1.625                 | 169                               | Demarcada                    | Autazes   |
| Trombetas / Mapuera (1).....   | ...                   | 700                               | Não-Demarcada                | Nhamundá e Uruará   |
| Tumiã.....                     | 124.357               | 120                               | Demarcada                    | Lábrea  |
| Tupa Supe.....                 | ...                   | 34                                | Não-Demarcada                | Alvarães  |
| Uati-Paraná.....               | 127.199               | 330                               | Demarcada                    | Fonte Boa, Tonantins e Alvarães                           |
| Uneiuxi.....                   | 403.183               | 350                               | Não-Demarcada                | Santa Izabel do Rio Negro                                 |
| Vale do Javari.....            | 8.519.800             | 3.027                             | Não-Demarcada                | Atalaia do Norte, Benjamin Constant, Jutai e Estirão do E |
| Vista Alegre.....              | ...                   | 23                                | Não-Demarcada                | Careiro   |
| Vui-Uata-In.....               | 121.199               | 1.900                             | Demarcada                    | Amaturá   |
| Waimiri-Atroari (1).....       | 2.585.911             | 754                               | Demarcada                    | Novo Airão, Presidente Figueiredo                         |
| Yanomami (1) (4).....          | 9.664.975             | 6.706                             | Demarcada                    | Barcelos e Santa Izabel do Rio Negro                      |
| Zuruahã.....                   | 239.070               | 123                               | Demarcada                    | Tapauá  |

FONTE: ANUÁRIO ESTATÍSTICO DO BRASIL - IBGE

(1) Dados abrangendo mais de um estado. (2) Unificação das áreas indígenas de Cubate, Cuiari, Içana-Aiari, Içana Rio Negro, Kuripaco, Maku, Pari Cachoeira I, Pari Cachoeira II, Taracuá Xie Yauretê I, Yauretê II. (3) Despacho nº 12 de 28.05.92 aprova o relatório de delimitação da área indígena. Existe uma ação declaratória que solicita revogação de 25 áreas para formação de um único território, mas não houve sentença. (4) Unificação das áreas indígenas de Ajuricaba, Apuí, Cavabori, Demim, Gurupira, Marari Maraiua, Maturacá, Toototobi, Acaparai, Cutaíba, Gurupira, Jundiá, Mucajai, Palimiu-There, Surucucu, Uiaica e Uavaris.

**ANUÁRIO ESTATÍSTICO DO AMAZONAS****CAPÍTULO 4 - DIVISÃO POLÍTICA - ADMINISTRATIVA E REGIONAL****Tabela 4.1- Unidades político - administrativas regionais - 2005 - 2007**

| ESPECIFICAÇÃO | ANOS |      |      |
|---------------|------|------|------|
|               | 2005 | 2006 | 2007 |

## DIVISÃO ADMINISTRATIVA

|                 |    |    |    |
|-----------------|----|----|----|
| Municípios..... | 62 | 62 | 62 |
|-----------------|----|----|----|

|                |    |    |    |
|----------------|----|----|----|
| Distritos..... | 81 | 81 | 81 |
|----------------|----|----|----|

## DIVISÃO REGIONAL

|                    |   |   |   |
|--------------------|---|---|---|
| Messorregiões..... | 4 | 4 | 4 |
|--------------------|---|---|---|

|                    |    |    |    |
|--------------------|----|----|----|
| Microrregiões..... | 13 | 13 | 13 |
|--------------------|----|----|----|

---

 FONTE: IBGE

## ANUÁRIO ESTATÍSTICO DO AMAZONAS

### CAPÍTULO 4 - DIVISÃO POLÍTICO - ADMINISTRATIVA E REGIONAL

**Tabela 4.2 - Mesorregiões, microrregiões, municípios e distritos, segundo a divisão do Governo Federal**

(continua)

| MESORREGIÕES<br>MICRORREGIÕES<br>E MUNICÍPIOS | DISTRITOS   |
|---|---|
| <b>NORTE AMAZONENSE</b>                       |   |
| <b>RIO NEGRO</b>                              |   |
| 1300409 Barcelos.....                         | Barcelos  |
| 1303205 Novo Airão.....                       | Novo Airão  |
| 1303601 Santa Izabel do Rio Negro .....       | Santa Izabel do Rio Negro                           |
| 1303809 São Gabriel da Cachoeira .....        | São Gabriel da Cachoeira, São Felipe, Içana e Cucui |
| <b>JAPURÁ</b>                                 |   |
| 1302108 Japurá.....                           | Japurá  |
| 1302801 Maraã.....                            | Maraã   |
| <b>SUDOESTE AMAZONENSE</b>                    |   |
| <b>ALTO SOLIMÕES</b>                          |   |
| 1300060 Amaturá.....                          | Amaturá   |
| 1300201 Atalaia do Norte.....                 | Atalaia do Norte                                    |
| 1300607 Benjamin Constant.....                | Benjamin Constant                                   |
| 1301605 Fonte Boa.....                        | Fonte Boa   |
| 1302306 Jutai.....                            | Jutai   |
| 1303700 Santo Antônio do Itá.....             | Santo Antônio do Itá                                |
| 1303908 São Paulo de Olivença.....            | São Paulo de Olivença e Santa Rita                  |
| 1304062 Tabatinga.....                        | Tabatinga   |
| 1304237 Tonantins.....                        | Tonantins   |
| <b>JURUÁ</b>                                  |   |
| 1301001 Carauari.....                         | Carauari  |
| 1301407 Eirunepé.....                         | Eirunepé  |
| 1301506 Envira.....                           | Envira  |
| 1301654 Guajará.....                          | Guajará   |
| 1301803 Ipixuna.....                          | Ipixuna   |
| 1301951 Itamarati.....                        | Itamarati   |
| 1302207 Juruá.....                            | Juruá   |
| <b>CENTRO AMAZONENSE</b>                      |   |
| <b>TEFÉ</b>                                   |   |
| 1300029 Alvarães.....                         | Alvarães  |
| 1304203 Tefé.....                             | Tefé  |
| 1304260 Uarini.....                           | Uarini  |
| <b>COARI</b>                                  |   |
| 1300086 Anamá.....                            | Anamá   |
| 1300102 Anori.....                            | Anori   |
| 1300631 Beruri.....                           | Beruri  |
| 1300839 Caapiranga.....                       | Caapiranga  |
| 1301209 Coari.....                            | Coari   |
| 1301308 Codajás.....                          | Codajás e Badajos                                   |

# ANUÁRIO ESTATÍSTICO DO AMAZONAS

## CAPÍTULO 4 - DIVISÃO POLÍTICO - ADMINISTRATIVA E REGIONAL

**Tabela 4.2 - Mesorregiões, microrregiões, municípios e distritos, segundo a divisão do Governo Federal**

| MESORREGIÕES<br>MICRORREGIÕES<br>E MUNICÍPIOS | DISTRITOS  |
|---|--|
| (conclusão)                                   |  |
| <b>MANAUS</b>                                 |  |
| 1300300 Autazes.....                          | Autazes e Murutinga                                      |
| 1301100 Careiro.....                          | Careiro  |
| 1301159 Careiro da Várzea.....                | Careiro da Várzea  |
| 1301852 Iranduba.....                         | Iranduba   |
| 1302504 Manacapuru.....                       | Manacapuru   |
| 1302553 Manaquiri.....                        | Manaquiri  |
| 1302603 Manaus.....                           | Manaus   |
| <b>RIO PRETO DA EVA</b>                       |  |
| 1303536 Presidente Figueiredo.....            | Presidente Figueiredo e Balbina                          |
| 1303569 Rio Preto da Eva.....                 | Rio Preto da Eva   |
| <b>ITACOATIARA</b>                            |  |
| 1301902 Itacoatiara.....                      | Itacoatiara e Amatari                                    |
| 1302009 Itapiranga.....                       | Itapiranga   |
| 1303106 Nova Olinda do Norte.....             | Nova Olinda do Norte                                     |
| 1304005 Silves.....                           | Silves   |
| 1304401 Urucurituba.....                      | Urucurituba e Augusto Montenegro                         |
| <b>PARINTINS</b>                              |  |
| 1300508 Barreirinha.....                      | Barreirinha, Ariáú, Freguesia do Andirá, Pedras e Cameté |
| 1300680 Boa Vista do Ramos.....               | Boa Vista do Ramos, Lago Preto e Massauri                |
| 1302900 Maués.....                            | Maués, Osório da Fonseca e Repartimento                  |
| 1303007 Nhamundá.....                         | Nhamundá   |
| 1303403 Parintins.....                        | Parintins e Mocambo                                      |
| 1303957 São Sebastião do Uatumã.....          | São Sebastião do Uatumã                                  |
| 1304302 Uruará.....                           | Uruará   |
| <b>SUL AMAZONENSE</b>                         |  |
| <b>BOCA DO ACRE</b>                           |  |
| 1300706 Boca do Acre.....                     | Boca do Acre e Floriano Peixoto                          |
| 1303502 Pauini.....                           | Pauini   |
| <b>PURUS</b>                                  |  |
| 1300904 Canutama.....                         | Canutama   |
| 1302405 Lábrea.....                           | Lábrea   |
| 1304104 Tapauá.....                           | Tapauá   |
| <b>MADEIRA</b>                                |  |
| 1300144 Apuí.....                             | Apuí   |
| 1300805 Borba.....                            | Borba  |
| 1301704 Humaitá.....                          | Humaitá  |
| 1302702 Manicoré.....                         | Manicoré   |
| 1303304 Novo Aripuanã.....                    | Novo Aripuanã  |

# ANUÁRIO ESTATÍSTICO DO AMAZONAS

## CAPÍTULO 4 - DIVISÃO POLÍTICO - ADMINISTRATIVA E REGIONAL

**Tabela 4.3 - Sub-regiões, centros sub-regionais, municípios e gentílico, segundo o Governo Estadual**

(continua)

| SUB-REGIÕES<br>E<br>CENTROS SUB-REGIONAIS          | MUNICÍPIOS  | GENTÍLICO  |
|--|---|--|
| <b>1ª SUB-REGIÃO</b>                               |   |  |
| Região do Alto Solimões.....                       | Amaturá<br>Atalaia do Norte<br>Benjamin Constant<br>Santo Antônio do Itá<br>São Paulo de Olivença<br>Tabatinga<br>Tonantins | amaturaense<br>atalaiense<br>benjamin-constantense<br>santoense<br>paulivense<br>tabatinguense<br>tonantinense |
| Centro Sub-Regional.....                           | Benjamin Constant   |  |
| <b>2ª SUB-REGIÃO</b>                               |   |  |
| Região do Triângulo Jutai<br>Solimões / Juruá..... | Alvarães<br>Fonte Boa<br>Japurá<br>Juruá<br>Jutai<br>Maraã<br>Tefé<br>Uarini  | alvarãense<br>fonte-boense<br>japuraense<br>juruaense<br>jutaiense<br>maraãense<br>tefeense<br>uarinense       |
| Centro Sub-Regional.....                           | Tefé  |  |
| <b>3ª SUB-REGIÃO</b>                               |   |  |
| Região do Purus.....                               | Boca do Acre<br>Canutama<br>Lábrea<br>Pauini<br>Tapauá  | bocacrense<br>canutamense<br>labrense<br>pauiniense<br>tapauense   |
| Centro Sub-Regional.....                           | Lábrea  |  |
| <b>4ª SUB-REGIÃO</b>                               |   |  |
| Região do Juruá.....                               | Carauari<br>Eirunepé<br>Envira<br>Ipixuna<br>Itamarati<br>Guajará   | carauariense<br>eirunepense<br>envirense<br>ipixunense<br>itamaratiense<br>guajaraense                         |
| Centro Sub-Regional.....                           | Eirunepé  |  |
| <b>5ª SUB-REGIÃO</b>                               |   |  |
| Região do Madeira.....                             | Borba<br>Humaitá<br>Manicoré<br>Novo Aripuanã<br>Apuí   | borbense<br>humaitaense<br>manicoreense<br>aripuanense<br>apuiense   |
| Centro Sub-Regional.....                           | Manicoré  |  |
| <b>6ª SUB-REGIÃO</b>                               |   |  |
| Região do Alto Rio Negro.....                      | Barcelos<br>Santa Izabel do Rio Negro<br>São Gabriel da Cachoeira   | barcelense<br>santa-isabelense<br>são-gabrielense  |
| Centro Sub-Regional.....                           | Barcelos  |  |

# ANUÁRIO ESTATÍSTICO DO AMAZONAS

## CAPÍTULO 4 - DIVISÃO POLÍTICO - ADMINISTRATIVA E REGIONAL

**Tabela 4.3 - Sub-regiões, centros sub-regionais, municípios e gentílico, segundo o Governo Estadual**

| SUB-REGIÕES<br>E<br>CENTROS SUB-REGIONAIS | MUNICÍPIOS   | GENTÍLICO  |
|---|--|--|
| (conclusão)                               |  |  |
| <b>7ª SUB-REGIÃO</b>                      |  |  |
| Região do Rio Negro/Solimões.....         | Anamá<br>Anori<br>Autazes<br>Beruri<br>Caapiranga<br>Careiro<br>Careiro da Várzea<br>Coari<br>Codajás<br>Iranduba<br>Manacapuru<br>Manaquiri<br>Manaus<br>Novo Airão<br>Rio Preto da Eva | anamãense<br>anoriense<br>autazense<br>beruriense<br>caapiranguense<br>careirense<br>careirense-da-várzea<br>coariense<br>codajasense<br>irandubense<br>manacapuruense<br>manaquirense<br>manauara<br>novo-airãoense<br>rio-pretense |
| Centro Sub-Regional.....                  | Manacapuru   |  |
| Centro Regional.....                      | Manaus   |  |
| <b>8ª SUB-REGIÃO</b>                      |  |  |
| Região do Médio Amazonas.....             | Itacoatiara<br>Itapiranga<br>Maués<br>Nova Olinda do Norte<br>Presidente Figueiredo<br>Silves<br>Urucurituba   | itacoatiarense<br>itapiranguense<br>maueense<br>olindense<br>figueirense<br>silvense<br>urucuritubense   |
| Centro Sub-Regional.....                  | Itacoatiara  |  |
| <b>9ª SUB-REGIÃO</b>                      |  |  |
| Região do Baixo Amazonas.....             | Barreirinha<br>Boa Vista do Ramos<br>Nhamundá<br>Parintins<br>São Sebastião do Uatumã<br>Urucará   | barreirinhense<br>boa-vistense<br>nhamundaense<br>parintinense<br>uatumaense<br>urucaraense  |
| Centro Sub-Regional.....                  | Parintins  |  |

FONTE: Constituição do Estado do Amazonas / IBGE

# ANUÁRIO ESTATÍSTICO DO AMAZONAS

## CAPÍTULO 5 - CARACTERÍSTICAS DOS MUNICÍPIOS

**Tabela 5.1 - Organização geográfica, população, área e densidade, segundo as mesorregiões, microrregiões e municípios - 2007**

(continua)

| MESORREGIÕES<br>MICRORREGIÕES<br>MUNICÍPIOS | POPULAÇÃO | ÁREA<br>(km <sup>2</sup> ) | DENSIDADE<br>(hab/km <sup>2</sup> ) |
|---|-----------|----------------------------|-------------------------------------|
| NORTE AMAZONENSE.....                       | 118.036   | 404.979,9                  | 0,29                                |
| RIO NEGRO.....                              | 95.248    | 332.278                    | 0,29                                |
| 1300409 Barcelos.....                       | 24.567    | 122.475,7                  | 0,20                                |
| 1303205 Novo Airão.....                     | 14.630    | 37.771,2                   | 0,39                                |
| 1303601 Santa Izabel do Rio Negro.....      | 16.921    | 62.846,2                   | 0,27                                |
| 1303809 São Gabriel da Cachoeira.....       | 39.130    | 109.184,9                  | 0,36                                |
| JAPURÁ.....                                 | 22.788    | 72.701,9                   | 0,31                                |
| 1302108 Japurá.....                         | 5.281     | 55.791,5                   | 0,09                                |
| 1302801 Maraã.....                          | 17.507    | 16.910,4                   | 1,04                                |
| SUDOESTE AMAZONENSE.....                    | 331.522   | 335.395,9                  | 0,99                                |
| ALTO SOLIMÕES.....                          | 212.548   | 213.281,3                  | 1,00                                |
| 1300060 Amaturá.....                        | 8.384     | 4.758,8                    | 1,76                                |
| 1300201 Atalaia do Norte.....               | 13.682    | 76.355,0                   | 0,18                                |
| 1300607 Benjamin Constant.....              | 29.268    | 8.793,4                    | 3,33                                |
| 1301605 Fonte Boa.....                      | 19.726    | 12.110,9                   | 1,63                                |
| 1302306 Jutai.....                          | 17.129    | 69.551,9                   | 0,25                                |
| 1303700 Santo Antônio do Içá.....           | 29.249    | 12.307,8                   | 2,38                                |
| 1303908 São Paulo de Olivença.....          | 30.727    | 19.745,8                   | 1,56                                |
| 1304062 Tabatinga.....                      | 45.293    | 3.225,1                    | 14,04                               |
| 1304237 Tonantins.....                      | 19.090    | 6.432,6                    | 2,97                                |
| JURUÁ.....                                  | 118.974   | 122.114,6                  | 0,97                                |
| 1301001 Carauari.....                       | 25.110    | 25.767,3                   | 0,97                                |
| 1301407 Eirunepé.....                       | 29.411    | 15.831,6                   | 1,86                                |
| 1301506 Envira.....                         | 16.438    | 13.369,3                   | 1,23                                |
| 1301654 Guajará.....                        | 14.102    | 8.904,2                    | 1,58                                |
| 1301803 Ipixuna.....                        | 17.177    | 13.565,9                   | 1,27                                |
| 1301951 Itamarati.....                      | 8.078     | 25.275,9                   | 0,32                                |
| 1302207 Juruá.....                          | 8.658     | 19.400,4                   | 0,45                                |
| CENTRO AMAZONENSE                           | 2.506.783 | 356.347,8                  | 7,03                                |
| TEFÉ.....                                   | 85.789    | 39.862,4                   | 2,15                                |
| 1300029 Alvarães.....                       | 13.010    | 5.911,8                    | 2,20                                |
| 1304203 Tefé.....                           | 62.920    | 23.704,4                   | 2,65                                |
| 1304260 Uarini.....                         | 9.859     | 10.246,2                   | 0,96                                |
| COARI.....                                  | 127.589   | 111.590,2                  | 1,14                                |
| 1300086 Anamá.....                          | 8.152     | 2.453,9                    | 3,32                                |
| 1300102 Anori.....                          | 13.834    | 5.795,3                    | 2,39                                |
| 1300631 Beruri.....                         | 13.809    | 17.251,2                   | 0,80                                |
| 1300839 Caapiranga.....                     | 10.547    | 9.456,6                    | 1,12                                |
| 1301209 Coari.....                          | 65.222    | 57.921,6                   | 1,13                                |
| 1301308 Codajás.....                        | 16.025    | 18.711,6                   | 0,86                                |



# ANUÁRIO ESTATÍSTICO DO AMAZONAS

## CAPÍTULO 5 - CARACTERÍSTICAS DOS MUNICÍPIOS

**Tabela 5.1 - Organização geográfica, população, área e densidade, segundo as mesorregiões, microrregiões e municípios - 2007**

(continua)

| MESORREGIÕES<br>MICRORREGIÕES<br>MUNICÍPIOS | POPULAÇÃO | ÁREA<br>(km <sup>2</sup> ) | DENSIDADE<br>(hab/km <sup>2</sup> ) |
|---|-----------|----------------------------|-------------------------------------|
| MANAUS.....                                 | 1.864.944 | 41.243,2                   | 45,22                               |
| 1300300 Autazes.....                        | 29.907    | 7.599,3                    | 3,94                                |
| 1301100 Careiro.....                        | 31.070    | 6.091,5                    | 5,10                                |
| 1301159 Careiro da Várzea.....              | 23.023    | 2.631,3                    | 8,75                                |
| 1301852 Iranduba.....                       | 32.869    | 2.215,0                    | 14,84                               |
| 1302504 Manacapuru.....                     | 82.309    | 7.329,2                    | 11,23                               |
| 1302553 Manaquiri.....                      | 19.164    | 3.975,8                    | 4,82                                |
| 1302603 Manaus.....                         | 1.646.602 | 11.401,1                   | 144,42                              |
| RIO PRETO DA EVA.....                       | 49.218    | 31.235,4                   | 1,58                                |
| 1303536 Presidente Figueiredo.....          | 24.360    | 25.422,2                   | 0,96                                |
| 1303569 Rio Preto da Eva.....               | 24.858    | 5.813,2                    | 4,28                                |
| ITACOATIARA.....                            | 148.396   | 25.387,1                   | 5,85                                |
| 1301902 Itacoatiara.....                    | 84.676    | 8.892,0                    | 9,52                                |
| 1302009 Itapiranga.....                     | 9.141     | 4.231,1                    | 2,16                                |
| 1303106 Nova Olinda do Norte.....           | 29.184    | 5.608,5                    | 5,20                                |
| 1304005 Silves.....                         | 8.211     | 3.748,8                    | 2,19                                |
| 1304401 Urucurituba.....                    | 17.184    | 2.906,7                    | 5,91                                |
| PARINTINS.....                              | 230.847   | 107.029,5                  | 2,16                                |
| 1300508 Barreirinha.....                    | 26.645    | 5.750,5                    | 4,63                                |
| 1300680 Boa Vista do Ramos.....             | 13.138    | 2.586,8                    | 5,08                                |
| 1302900 Maués.....                          | 47.020    | 39.988,4                   | 1,18                                |
| 1303007 Nhamundá.....                       | 17.553    | 14.105,6                   | 1,24                                |
| 1303403 Parintins.....                      | 102.044   | 5.952,3                    | 17,14                               |
| 1303957 São Sebastião do Uatumã.....        | 8.731     | 10.741,0                   | 0,81                                |
| 1304302 Uruará.....                         | 15.716    | 27.904,9                   | 0,56                                |
| SUL AMAZONENSE                              | 265.599   | 474.021,8                  | 0,56                                |
| BOCA DO ACRE.....                           | 48.143    | 65.612,3                   | 0,73                                |
| 1300706 Boca do Acre.....                   | 29.818    | 22.348,9                   | 1,33                                |
| 1303502 Pauini.....                         | 18.325    | 43.263,4                   | 0,42                                |
| PURUS.....                                  | 67.825    | 187.372,9                  | 0,36                                |
| 1300904 Canutama.....                       | 11.463    | 29.819,6                   | 0,38                                |
| 1302405 Lábrea.....                         | 36.909    | 68.229,0                   | 0,54                                |
| 1304104 Tapauá.....                         | 19.453    | 89.324,3                   | 0,22                                |
| MADEIRA.....                                | 149.631   | 221.036,6                  | 0,68                                |
| 1300144 Apuí.....                           | 17.451    | 54.239,9                   | 0,32                                |
| 1300805 Borba.....                          | 31.098    | 44.251,2                   | 0,70                                |
| 1301704 Humaitá.....                        | 38.559    | 33.071,7                   | 1,17                                |
| 1302702 Manicoré.....                       | 44.327    | 48.282,5                   | 0,92                                |
| 1303304 Novo Aripuanã.....                  | 18.196    | 41.191,3                   | 0,44                                |
| 13 AMAZONAS .....                           | 3.221.940 | 1.570.745,4                | 2,05                                |

FONTE: IBGE

# ANUÁRIO ESTATÍSTICO DO AMAZONAS

## CAPÍTULO 5 - CARACTERÍSTICAS DOS MUNICÍPIOS

**Tabela 5.2 - Organização geográfica, população, área e densidade, segundo as mesorregiões, microrregiões e municípios - 2008**

(continua)

| MESORREGIÕES<br>MICRORREGIÕES<br>MUNICÍPIOS | POPULAÇÃO | ÁREA<br>(km <sup>2</sup> ) | DENSIDADE<br>(hab/km <sup>2</sup> ) |
|---|-----------|----------------------------|-------------------------------------|
| NORTE AMAZONENSE.....                       | 122.323   | 404.979,9                  | 0,30                                |
| RIO NEGRO.....                              | 99.247    | 332.278                    | 0,30                                |
| 1300409 Barcelos.....                       | 25.318    | 122.475,7                  | 0,21                                |
| 1303205 Novo Airão.....                     | 15.343    | 37.771,2                   | 0,41                                |
| 1303601 Santa Izabel do Rio Negro.....      | 17.780    | 62.846,2                   | 0,28                                |
| 1303809 São Gabriel da Cachoeira.....       | 40.806    | 109.184,9                  | 0,37                                |
| JAPURÁ.....                                 | 23.076    | 72.701,9                   | 0,32                                |
| 1302108 Japurá.....                         | 5.025     | 55.791,5                   | 0,09                                |
| 1302801 Maraã.....                          | 18.051    | 16.910,4                   | 1,07                                |
| SUDOESTE AMAZONENSE.....                    | 343.171   | 335.395,9                  | 1,02                                |
| ALTO SOLIMÕES.....                          | 219.734   | 213.281,3                  | 1,03                                |
| 1300060 Amaturá.....                        | 8.694     | 4.758,8                    | 1,83                                |
| 1300201 Atalaia do Norte.....               | 14.292    | 76.355,0                   | 0,19                                |
| 1300607 Benjamin Constant.....              | 30.476    | 8.793,4                    | 3,47                                |
| 1301605 Fonte Boa.....                      | 19.783    | 12.110,9                   | 1,63                                |
| 1302306 Jutai.....                          | 17.337    | 69.551,9                   | 0,25                                |
| 1303700 Santo Antônio do Içá.....           | 30.176    | 12.307,8                   | 2,45                                |
| 1303908 São Paulo de Olivença.....          | 32.067    | 19.745,8                   | 1,62                                |
| 1304062 Tabatinga.....                      | 47.051    | 3.225,1                    | 14,59                               |
| 1304237 Tonantins.....                      | 19.858    | 6.432,6                    | 3,09                                |
| JURUÁ.....                                  | 123.437   | 122.114,6                  | 1,01                                |
| 1301001 Carauari.....                       | 25.950    | 25.767,3                   | 1,01                                |
| 1301407 Eirunepé.....                       | 30.473    | 15.831,6                   | 1,92                                |
| 1301506 Envira.....                         | 17.148    | 13.369,3                   | 1,28                                |
| 1301654 Guajará.....                        | 14.684    | 8.904,2                    | 1,65                                |
| 1301803 Ipixuna.....                        | 17.850    | 13.565,9                   | 1,32                                |
| 1301951 Itamarati.....                      | 8.300     | 25.275,9                   | 0,33                                |
| 1302207 Juruá.....                          | 9.032     | 19.400,4                   | 0,47                                |
| CENTRO AMAZONENSE                           | 2.600.396 | 356.347,8                  | 7,30                                |
| TEFÉ.....                                   | 88.278    | 39.862,4                   | 2,21                                |
| 1300029 Alvarães.....                       | 13.445    | 5.911,8                    | 2,27                                |
| 1304203 Tefé.....                           | 64.703    | 23.704,4                   | 2,73                                |
| 1304260 Uarini.....                         | 10.130    | 10.246,2                   | 0,99                                |
| COARI.....                                  | 131.674   | 111.590,2                  | 1,18                                |
| 1300086 Anamá.....                          | 8.483     | 2.453,9                    | 3,46                                |
| 1300102 Anori.....                          | 14.386    | 5.795,3                    | 2,48                                |
| 1300631 Beruri.....                         | 14.374    | 17.251,2                   | 0,83                                |
| 1300839 Caapiranga.....                     | 10.958    | 9.456,6                    | 1,16                                |
| 1301209 Coari.....                          | 67.055    | 57.921,6                   | 1,16                                |
| 1301308 Codajás.....                        | 16.418    | 18.711,6                   | 0,88                                |

# ANUÁRIO ESTATÍSTICO DO AMAZONAS

## CAPÍTULO 5 - CARACTERÍSTICAS DOS MUNICÍPIOS

**Tabela 5.2 - Organização geográfica, população, área e densidade, segundo as mesorregiões, microrregiões e municípios - 2008**

(continua)

| MESORREGIÕES<br>MICRORREGIÕES<br>MUNICÍPIOS | POPULAÇÃO | ÁREA<br>(km <sup>2</sup> ) | DENSIDADE<br>(hab/km <sup>2</sup> ) |
|---|-----------|----------------------------|-------------------------------------|
| MANAUS.....                                 | 1.935.545 | 41.243,2                   | 46,93                               |
| 1300300 Autazes.....                        | 31.107    | 7.599,3                    | 4,09                                |
| 1301100 Careiro.....                        | 32.190    | 6.091,5                    | 5,28                                |
| 1301159 Careiro da Várzea.....              | 24.030    | 2.631,3                    | 9,13                                |
| 1301852 Iranduba.....                       | 33.834    | 2.215,0                    | 15,27                               |
| 1302504 Manacapuru.....                     | 85.279    | 7.329,2                    | 11,64                               |
| 1302553 Manaquiri.....                      | 20.095    | 3.975,8                    | 5,05                                |
| 1302603 Manaus.....                         | 1.709.010 | 11.401,1                   | 149,90                              |
| RIO PRETO DA EVA.....                       | 51.478    | 31.235,4                   | 1,65                                |
| 1303536 Presidente Figueiredo.....          | 25.474    | 25.422,2                   | 1,00                                |
| 1303569 Rio Preto da Eva.....               | 26.004    | 5.813,2                    | 4,47                                |
| ITACOATIARA.....                            | 154.218   | 25.387,1                   | 6,07                                |
| 1301902 Itacoatiara.....                    | 87.896    | 8.892,0                    | 9,88                                |
| 1302009 Itapiranga.....                     | 9.515     | 4.231,1                    | 2,25                                |
| 1303106 Nova Olinda do Norte.....           | 30.357    | 5.608,5                    | 5,41                                |
| 1304005 Silves.....                         | 8.479     | 3.748,8                    | 2,26                                |
| 1304401 Urucurituba.....                    | 17.971    | 2.906,7                    | 6,18                                |
| PARINTINS.....                              | 239.203   | 107.029,5                  | 2,23                                |
| 1300508 Barreirinha.....                    | 27.664    | 5.750,5                    | 4,81                                |
| 1300680 Boa Vista do Ramos.....             | 13.677    | 2.586,8                    | 5,29                                |
| 1302900 Maués.....                          | 48.808    | 39.988,4                   | 1,22                                |
| 1303007 Nhamundá.....                       | 18.198    | 14.105,6                   | 1,29                                |
| 1303403 Parintins.....                      | 105.742   | 5.952,3                    | 17,76                               |
| 1303957 São Sebastião do Uatumã.....        | 9.079     | 10.741,0                   | 0,85                                |
| 1304302 Uruará.....                         | 16.035    | 27.904,9                   | 0,57                                |
| SUL AMAZONENSE                              | 275.206   | 474.021,8                  | 0,58                                |
| BOCA DO ACRE.....                           | 49.796    | 65.612,3                   | 0,76                                |
| 1300706 Boca do Acre.....                   | 30.858    | 22.348,9                   | 1,38                                |
| 1303502 Pauini.....                         | 18.938    | 43.263,4                   | 0,44                                |
| PURUS.....                                  | 70.261    | 187.372,9                  | 0,37                                |
| 1300904 Canutama.....                       | 11.844    | 29.819,6                   | 0,40                                |
| 1302405 Lábrea.....                         | 38.451    | 68.229,0                   | 0,56                                |
| 1304104 Tapauá.....                         | 19.966    | 89.324,3                   | 0,22                                |
| MADEIRA.....                                | 155.149   | 221.036,6                  | 0,70                                |
| 1300144 Apuí.....                           | 18.170    | 54.239,9                   | 0,33                                |
| 1300805 Borba.....                          | 32.160    | 44.251,2                   | 0,73                                |
| 1301704 Humaitá.....                        | 40.027    | 33.071,7                   | 1,21                                |
| 1302702 Manicoré.....                       | 45.996    | 48.282,5                   | 0,95                                |
| 1303304 Novo Aripuanã.....                  | 18.796    | 41.191,3                   | 0,46                                |
| 13 AMAZONAS .....                           | 3.341.096 | 1.570.745,4                | 2,13                                |

FONTE: IBGE

**ANUÁRIO ESTATÍSTICO DO AMAZONAS****CAPÍTULO 6 - ÁREAS DE DESENVOLVIMENTO REGIONAL****Tabela 6.1 - Área terrestre e área abrangida pela SUDAM e SUFRAMA, segundo as Unidades da Federação - 2000**

| UNIDADES DA FEDERAÇÃO | ÁREA TERRESTRE<br>(km <sup>2</sup> ) | ÁREA ABRANGIDA - (km <sup>2</sup> ) |                    |
|-----------------------|--------------------------------------|-------------------------------------|--------------------|
|                       |                                      | SUDAM                               | SUFRAMA            |
| Acre .....            | 153.149,9                            | 153.149,9                           | 153.149,9          |
| Amapá .....           | 143.453,7                            | 143.453,7                           | 143.453,7          |
| Amazonas .....        | 1.577.820,2                          | 1.577.820,2                         | 1.577.820,2        |
| Maranhão .....        | 333.365,6                            | 257.451,0                           | -                  |
| Mato Grosso .....     | 906.806,9                            | 906.806,9                           | -                  |
| Pará .....            | 1.253.164,5                          | 1.253.164,5                         | -                  |
| Rondônia .....        | 238.512,8                            | 238.512,8                           | 238.512,8          |
| Roraima .....         | 225.116,1                            | 225.116,1                           | 225.116,1          |
| Tocantins .....       | 278.420,7                            | 278.420,7                           | -                  |
| <b>TOTAL.....</b>     | <b>5.109.810,4</b>                   | <b>5.033.895,8</b>                  | <b>2.338.052,7</b> |

---

 FONTE: SUDAM / SUFRAMA

## SEÇÃO II

### POPULAÇÃO

---

CAPÍTULO 7 - Estatísticas Populacionais

CAPÍTULO 8 - População Economicamente Ativa e Não Economicamente Ativa

CAPÍTULO 9 - População Ocupada

CAPÍTULO 10 - Saúde

CAPÍTULO 11 - Características da Instrução da População

CAPÍTULO 12 - Ensino

CAPÍTULO 13 - Domicílios Particulares

CAPÍTULO 14 - Urbanização

CAPÍTULO 15 - Justiça e Segurança Pública

CAPÍTULO 16 - Movimento Eleitoral



**ANUÁRIO ESTATÍSTICO DO AMAZONAS**

**CAPÍTULO 7 - ESTATÍSTICAS POPULACIONAIS**

**Tabela 7.1 - População residente do Estado, segundo o sexo, grupos de idade e alfabetização - 2005 - 2007**

| ESPECIFICAÇÃO                         | POPULAÇÃO RESIDENTE |                  |                |                  |                  |                |                  |                  |                |       |        |       |
|---------------------------------------|---------------------|------------------|----------------|------------------|------------------|----------------|------------------|------------------|----------------|-------|--------|-------|
|                                       | 2005                |                  |                |                  | 2006             |                |                  |                  | 2007           |       |        |       |
|                                       | Total               | Urbana           | Rural          | Total            | Urbana           | Rural          | Total            | Urbana           | Rural          | Total | Urbana | Rural |
| <b>TOTAL</b> .....                    | <b>3.269.876</b>    | <b>2.521.640</b> | <b>748.236</b> | <b>3.351.077</b> | <b>2.601.297</b> | <b>749.780</b> | <b>3.431.144</b> | <b>2.679.608</b> | <b>751.536</b> |       |        |       |
| <b>Sexo</b>                           |                     |                  |                |                  |                  |                |                  |                  |                |       |        |       |
| Homens.....                           | 1.643.992           | 1.251.482        | 392.510        | 1.712.250        | 1.294.444        | 417.806        | 1.717.507        | 1.315.873        | 401.634        |       |        |       |
| Mulheres.....                         | 1.625.884           | 1.270.158        | 355.726        | 1.638.827        | 1.306.853        | 331.974        | 1.713.637        | 1.363.735        | 349.902        |       |        |       |
| <b>Grupos de idade</b>                |                     |                  |                |                  |                  |                |                  |                  |                |       |        |       |
| 0 a 4 anos .....                      | 348.789             | 256.599          | 92.190         | 366.465          | 262.003          | 104.462        | 366.474          | 269.438          | 97.036         |       |        |       |
| 5 a 9 anos .....                      | 444.701             | 332.168          | 112.533        | 389.130          | 292.846          | 96.284         | 408.727          | 306.296          | 102.431        |       |        |       |
| 10 a 14 anos .....                    | 342.508             | 250.175          | 92.333         | 369.443          | 282.674          | 86.769         | 432.480          | 319.980          | 112.500        |       |        |       |
| 15 a 19 anos .....                    | 304.900             | 244.370          | 60.530         | 335.175          | 255.011          | 80.164         | 347.777          | 268.830          | 78.947         |       |        |       |
| 20 a 24 anos .....                    | 315.183             | 262.690          | 52.493         | 325.781          | 266.457          | 59.324         | 343.686          | 284.066          | 59.620         |       |        |       |
| 25 a 29 anos .....                    | 326.158             | 272.353          | 53.805         | 348.394          | 291.576          | 56.818         | 308.144          | 253.941          | 54.203         |       |        |       |
| 30 a 39 anos .....                    | 533.496             | 410.636          | 122.860        | 502.919          | 386.654          | 116.265        | 485.543          | 380.572          | 84.971         |       |        |       |
| 40 a 49 anos .....                    | 311.161             | 241.187          | 69.974         | 337.974          | 266.460          | 71.514         | 348.546          | 284.392          | 64.154         |       |        |       |
| 50 a 59 anos .....                    | 171.775             | 129.269          | 42.506         | 180.319          | 143.084          | 37.235         | 214.268          | 167.151          | 47.117         |       |        |       |
| 60 a 69 anos .....                    | 100.559             | 73.964           | 26.595         | 118.980          | 89.346           | 29.634         | 113.028          | 81.912           | 31.116         |       |        |       |
| 70 anos e mais .....                  | 70.646              | 48.229           | 22.417         | 76.497           | 65.186           | 11.311         | 82.471           | 63.030           | 19.441         |       |        |       |
| Idade Ignorada .....                  | -                   | -                | -              | -                | -                | -              | -                | -                | -              |       |        |       |
| <b>Alfabetização</b>                  |                     |                  |                |                  |                  |                |                  |                  |                |       |        |       |
| População com 5 anos ou mais de idade | 2.921.087           | 2.265.041        | 656.046        | 2.984.612        | 2.339.294        | 645.318        | 3.064.670        | 2.410.170        | 654.500        |       |        |       |
| Alfabetizadas .....                   | 2.625.418           | 2.066.947        | 558.471        | 2.664.600        | 2.135.163        | 529.437        | 2.716.734        | 2.171.167        | 545.567        |       |        |       |
| Não Alfabetizadas .....               | 295.669             | 198.094          | 97.575         | 320.012          | 204.131          | 115.881        | 347.936          | 239.003          | 108.933        |       |        |       |
| Sem declaração .....                  | -                   | -                | -              | -                | -                | -              | -                | -                | -              |       |        |       |

FORNTE : 2000: IBGE - Censo Demográfico 2000 - Resultados do Universo, demais anos: IBGE - PNAD.

## CAPÍTULO 7 - ESTATÍSTICAS POPULACIONAIS

Tabela 7.2 - População residente e estimada , segundo as mesorregiões, microrregiões e municípios 2006 - 2008

(continua)

| MESORREGIÕES , MICRORREGIÕES E MUNICÍPIOS | POPULAÇÃO RESIDENTE |                     |                     |
|---|---------------------|---------------------|---------------------|
|   | 2006 <sup>(1)</sup> | 2007 <sup>(2)</sup> | 2008 <sup>(1)</sup> |
| NORTE AMAZONENSE .....                    | 115.985             | 118.036             | 122.323             |
| RIO NEGRO.....                            | 82.053              | 95.248              | 99.247              |
| 1300409 Barcelos.....                     | 33.633              | 24.567              | 25.318              |
| 1303205 Novo Airão.....                   | 6.516               | 14.630              | 15.343              |
| 1303601 Santa Izabel do Rio Negro .....   | 7.077               | 16.921              | 17.780              |
| 1303809 São Gabriel da Cachoeira .....    | 34.827              | 39.130              | 40.806              |
| JAPURÁ.....                               | 33.932              | 22.788              | 23.076              |
| 1302108 Japurá.....                       | 13.096              | 5.281               | 5.025               |
| 1302801 Marãã.....                        | 20.836              | 17.507              | 18.051              |
| SUDOESTE AMAZONENSE.....                  | 360.935             | 331.522             | 343.171             |
| ALTO SOLIMÕES.....                        | 245.047             | 212.548             | 219.734             |
| 1300060 Amaturá.....                      | 9.150               | 8.384               | 8.694               |
| 1300201 Atalaia do Norte.....             | 11.523              | 13.682              | 14.292              |
| 1300607 Benjamin Constant.....            | 26.737              | 29.268              | 30.476              |
| 1301605 Fonte Boa.....                    | 39.144              | 19.726              | 19.783              |
| 1302306 Jutai.....                        | 27.955              | 17.129              | 17.337              |
| 1303700 Santo Antônio do Içá.....         | 36.098              | 29.249              | 30.176              |
| 1303908 São Paulo de Olivença.....        | 29.916              | 30.727              | 32.067              |
| 1304062 Tabatinga.....                    | 45.085              | 45.293              | 47.051              |
| 1304237 Tonantins.....                    | 19.439              | 19.090              | 19.858              |
| JURUÁ.....                                | 115.888             | 118.974             | 123.437             |
| 1301001 Carauari.....                     | 26.377              | 25.110              | 25.950              |
| 1301407 Eirunepé.....                     | 30.125              | 29.411              | 30.473              |
| 1301506 Envira.....                       | 13.746              | 16.438              | 17.148              |
| 1301654 Guajará.....                      | 12.228              | 14.102              | 14.684              |
| 1301803 Ipixuna.....                      | 17.806              | 17.177              | 17.850              |
| 1301951 Itamarati.....                    | 7.919               | 8.078               | 8.300               |
| 1302207 Juruá.....                        | 7.687               | 8.658               | 9.032               |
| CENTRO AMAZONENSE.....                    | 2.591.388           | 2.506.783           | 2.600.396           |
| TEFÉ.....                                 | 100.480             | 85.789              | 88.278              |
| 1300029 Alvarães.....                     | 14.776              | 13.010              | 13.445              |
| 1304203 Tefé.....                         | 71.975              | 62.920              | 64.703              |
| 1304260 Uarini.....                       | 13.729              | 9.859               | 10.130              |
| COARÍ.....                                | 151.649             | 127.589             | 131.674             |
| 1300086 Anamá.....                        | 6.949               | 8.152               | 8.483               |
| 1300102 Anori.....                        | 12.990              | 13.834              | 14.386              |
| 1300631 Beruri.....                       | 13.620              | 13.809              | 14.374              |
| 1300839 Caapiranga.....                   | 10.215              | 10.547              | 10.958              |
| 1301209 Coari.....                        | 87.468              | 65.222              | 67.055              |
| 1301308 Codajás.....                      | 20.407              | 16.025              | 16.418              |



## CAPÍTULO 7 - ESTATÍSTICAS POPULACIONAIS

Tabela 7.2 - População residente e estimada , segundo as mesorregiões, microrregiões e municípios - 2006 - 2008

(conclusão)

| MESORREGIÕES , MICRORREGIÕES E MUNICÍPIOS | POPULAÇÃO RESIDENTE |                     |                     |
|---|---------------------|---------------------|---------------------|
|   | 2006 <sup>(1)</sup> | 2007 <sup>(2)</sup> | 2008 <sup>(1)</sup> |
| MANAUS.....                               | 1.900.791           | 1.864.944           | 1.935.545           |
| 1300300 Autazes.....                      | 29.534              | 29.907              | 31.107              |
| 1301100 Careiro.....                      | 24.499              | 31.070              | 32.190              |
| 1301159 Careiro da Várzea.....            | 16.626              | 23.023              | 24.030              |
| 1301852 Iranduba.....                     | 42.812              | 32.869              | 33.834              |
| 1302504 Manacapuru.....                   | 84.656              | 82.309              | 85.279              |
| 1302553 Manaquiri.....                    | 14.140              | 19.164              | 20.095              |
| 1302603 Manaus.....                       | 1.688.524           | 1.646.602           | 1.709.010           |
| RIO PRETO DA EVA.....                     | 50.294              | 49.218              | 51.478              |
| 1303536 Presidente Figueiredo.....        | 24.781              | 24.360              | 25.474              |
| 1303569 Rio Preto da Eva.....             | 25.513              | 24.858              | 26.004              |
| ITACOATIARA.....                          | 139.654             | 148.396             | 154.218             |
| 1301902 Itacoatiara.....                  | 81.674              | 84.676              | 87.896              |
| 1302009 Itapiranga.....                   | 8.866               | 9.141               | 9.515               |
| 1303106 Nova Olinda do Norte.....         | 31.450              | 29.184              | 30.357              |
| 1304005 Silves.....                       | 9.278               | 8.211               | 8.479               |
| 1304401 Urucurituba.....                  | 8.386               | 17.184              | 17.971              |
| PARINTINS.....                            | 248.520             | 230.847             | 239.203             |
| 1300508 Barreirinha.....                  | 27.069              | 26.645              | 27.664              |
| 1300680 Boa Vista do Ramos.....           | 12.617              | 13.138              | 13.677              |
| 1302900 Maués.....                        | 46.873              | 47.020              | 48.808              |
| 1303007 Nhamundá.....                     | 16.864              | 17.553              | 18.198              |
| 1303403 Parintins.....                    | 112.636             | 102.044             | 105.742             |
| 1303957 São Sebastião do Uatumã.....      | 9.039               | 8.731               | 9.079               |
| 1304302 Uruará.....                       | 23.422              | 15.716              | 16.035              |
| SUL AMAZONENSE.....                       | 242.718             | 265.599             | 275.206             |
| BOCA DO ACRE.....                         | 45.611              | 48.143              | 49.796              |
| 1300706 Boca do Acre.....                 | 28.480              | 29.818              | 30.858              |
| 1303502 Pauini.....                       | 17.131              | 18.325              | 18.938              |
| PURUS.....                                | 52.903              | 67.825              | 70.261              |
| 1300904 Canutama.....                     | 9.723               | 11.463              | 11.844              |
| 1302405 Lábrea.....                       | 26.020              | 36.909              | 38.451              |
| 1304104 Tapauá.....                       | 17.160              | 19.453              | 19.966              |
| MADEIRA.....                              | 144.204             | 149.631             | 155.149             |
| 1300144 Apuí.....                         | 19.694              | 17.451              | 18.170              |
| 1300805 Borba.....                        | 36.793              | 31.098              | 32.160              |
| 1301704 Humaitá.....                      | 28.498              | 38.559              | 40.027              |
| 1302702 Manicoré.....                     | 38.168              | 44.327              | 45.996              |
| 1303304 Novo Aripuanã.....                | 21.051              | 18.196              | 18.796              |
| <b>1300000 AMAZONAS .....</b>             | <b>3.311.026</b>    | <b>3.221.940</b>    | <b>3.341.096</b>    |

FONTE : IBGE

(\*) Estimativa Populacional; (²) Contagem Populacional

**ANUÁRIO ESTATÍSTICO DO AMAZONAS****CAPÍTULO 7 - ESTATÍSTICAS POPULACIONAIS****Tabela 7.3 - Estimativa populacional do Estado do Amazonas - 2000 - 2020**

| ANOS       | ESTIMATIVA POPULACIONAL |
|------------|-------------------------|
| 2000 ..... | 2.848.785               |
| 2001.....  | 2.926.285               |
| 2002.....  | 3.004.608               |
| 2003.....  | 3.083.701               |
| 2004.....  | 3.162.989               |
| 2005.....  | 3.242.201               |
| 2006.....  | 3.321.050               |
| 2007.....  | 3.399.236               |
| 2008.....  | 3.476.507               |
| 2009.....  | 3.552.737               |
| 2010.....  | 3.627.857               |
| 2011.....  | 3.701.645               |
| 2012.....  | 3.773.932               |
| 2013.....  | 3.844.803               |
| 2014.....  | 3.914.335               |
| 2015.....  | 3.982.541               |
| 2016.....  | 4.049.488               |
| 2017.....  | 4.115.245               |
| 2018.....  | 4.179.883               |
| 2019.....  | 4.243.444               |
| 2020.....  | 4.305.999               |

FONTE: 2000: IBGE - Censo Demográfico 2000 - Resultados do Universo; Demais anos: IBGE - Estimativas e Projeções da População.

# ANUÁRIO ESTATÍSTICO DO AMAZONAS

## CAPÍTULO 7 - ESTATÍSTICAS POPULACIONAIS

**Tabela 7.4 - Taxa de crescimento populacional segundo as mesorregiões, microrregiões e municípios - 1991 - 2000**

| MESORREGIÕES , MICRORREGIÕES E MUNICÍPIOS | POPULAÇÃO RESIDENTE |           | TAXA DE CRESCIMENTO |
|---|---------------------|-----------|---------------------|
|   | 1991                | 2000      | POPULACIONAL        |
| NORTE AMAZONENSE.....                     | 86.235              | 101.720   | 1,85                |
| RIO NEGRO.....                            | 63.620              | 74.356    | 1,75                |
| 1300409 Barcelos.....                     | 11.035              | 24.197    | 9,12                |
| 1303205 Novo Airão.....                   | 14.024              | 9.651     | (4,07)              |
| 1303601 Santa Izabel do Rio Negro .....   | 15.421              | 10.561    | (4,12)              |
| 1303809 São Gabriel da Cachoeira .....    | 23.140              | 29.947    | 2,91                |
| JAPURÁ.....                               | 22.615              | 27.364    | 2,14                |
| 1302108 Japurá.....                       | 10.777              | 10.285    | (0,52)              |
| 1302801 Maraã.....                        | 11.838              | 17.079    | 4,16                |
| SUDOESTE AMAZONENSE.....                  | 222.459             | 310.866   | 3,79                |
| ALTO SOLIMÕES.....                        | 131.172             | 199.342   | 4,76                |
| 1300060 Amaturá.....                      | 4.738               | 7.308     | 4,93                |
| 1300201 Atalaia do Norte.....             | 7.993               | 10.049    | 2,58                |
| 1300607 Benjamin Constant.....            | 18.312              | 23.219    | 2,67                |
| 1301605 Fonte Boa.....                    | 16.445              | 31.509    | 7,49                |
| 1302306 Jutai.....                        | 14.890              | 22.500    | 4,69                |
| 1303700 Santo Antônio do Içá.....         | 17.214              | 28.213    | 5,64                |
| 1303908 São Paulo de Olivença.....        | 13.623              | 23.113    | 6,05                |
| 1304062 Tabatinga.....                    | 27.923              | 37.919    | 3,46                |
| 1304237 Tonantins.....                    | 10.034              | 15.512    | 4,96                |
| JURUÁ.....                                | 91.287              | 111.524   | 2,25                |
| 1301001 Carauari.....                     | 19.298              | 23.421    | 2,17                |
| 1301407 Eirunepé.....                     | 20.372              | 26.074    | 2,78                |
| 1301506 Envira.....                       | 16.339              | 19.060    | 1,73                |
| 1301654 Guajará.....                      | 11.495              | 13.220    | 1,57                |
| 1301803 Ipixuna.....                      | 9.653               | 14.759    | 4,83                |
| 1301951 Itamarati.....                    | 9.085               | 8.406     | (0,86)              |
| 1302207 Juruá.....                        | 5.045               | 6.584     | 3,00                |
| CENTRO AMAZONENSE.....                    | 1.570.685           | 2.165.196 | 3,63                |
| TEFÉ.....                                 | 67.864              | 86.861    | 2,78                |
| 1300029 Alvarães.....                     | 8.487               | 12.150    | 4,07                |
| 1304203 Tefé.....                         | 53.970              | 64.457    | 1,99                |
| 1304260 Uarini.....                       | 5.407               | 10.254    | 7,37                |
| COARÍ.....                                | 81.423              | 122.327   | 4,63                |
| 1300086 Anamá.....                        | 6.024               | 6.563     | 0,96                |
| 1300102 Anori.....                        | 8.990               | 11.320    | 2,59                |
| 1300631 Beruri.....                       | 7.436               | 11.038    | 4,49                |
| 1300839 Caapiranga.....                   | 6.833               | 8.803     | 2,85                |
| 1301209 Coari.....                        | 38.678              | 67.096    | 6,31                |
| 1301308 Codajás.....                      | 13.462              | 17.507    | 2,96                |

## ANUÁRIO ESTATÍSTICO DO AMAZONAS

### CAPÍTULO 7 - ESTATÍSTICAS POPULACIONAIS

**Tabela 7.4 - Taxa de crescimento populacional segundo as mesorregiões, microrregiões e municípios - 1991 - 2000**

| MESORREGIÕES , MICRORREGIÕES E MUNICÍPIOS | POPULAÇÃO RESIDENTE |                  | TAXA DE CRESCIMENTO POPULACIONAL |
|---|---------------------|------------------|----------------------------------|
|   | 1991                | 2000             |                                  |
| MANAUS.....                               | 1.165.352           | 1.593.710        | 3,54                             |
| 1300300 Autazes.....                      | 17.107              | 24.345           | 4,00                             |
| 1301100 Careiro.....                      | 31.816              | 27.554           | (1,59)                           |
| 1301159 Careiro da Várzea.....            | 18.161              | 17.267           | (0,56)                           |
| 1301852 Iranduba.....                     | 18.876              | 32.303           | 6,15                             |
| 1302504 Manacapuru.....                   | 57.173              | 73.695           | 2,86                             |
| 1302553 Manaquiri.....                    | 10.718              | 12.711           | 1,91                             |
| 1302603 Manaus.....                       | 1.011.501           | 1.405.835        | 3,73                             |
| RIO PRETO DA EVA.....                     | 13.608              | 34.976           | 11,06                            |
| 1303536 Presidente Figueiredo.....        | 7.089               | 17.394           | 10,49                            |
| 1303569 Rio Preto da Eva.....             | 6.519               | 17.582           | 11,65                            |
| ITACOATIARA.....                          | 100.219             | 123.188          | 2,32                             |
| 1301902 Itacoatiara.....                  | 58.757              | 72.105           | 2,30                             |
| 1302009 Itapiranga.....                   | 5.137               | 7.309            | 4,00                             |
| 1303106 Nova Olinda do Norte.....         | 12.949              | 23.725           | 6,96                             |
| 1304005 Silves.....                       | 5.703               | 7.785            | 3,52                             |
| 1304401 Urucurituba.....                  | 17.673              | 12.264           | (3,98)                           |
| PARINTINS.....                            | 142.219             | 204.134          | 4,10                             |
| 1300508 Barreirinha.....                  | 16.316              | 22.579           | 3,68                             |
| 1300680 Boa Vista do Ramos.....           | 7.504               | 10.482           | 3,78                             |
| 1302900 Maués.....                        | 30.499              | 40.036           | 3,07                             |
| 1303007 Nhamundá.....                     | 13.250              | 15.355           | 1,65                             |
| 1303403 Parintins.....                    | 58.783              | 90.150           | 4,87                             |
| 1303957 São Sebastião do Uatumã.....      | 4.539               | 7.160            | 5,19                             |
| 1304302 Urucará.....                      | 11.328              | 18.372           | 5,52                             |
| SUL AMAZONENSE.....                       | 223.864             | 234.775          | 0,53                             |
| BOCA DO ACRE.....                         | 42.042              | 44.051           | 0,52                             |
| 1300706 Boca do Acre.....                 | 25.005              | 26.959           | 0,84                             |
| 1303502 Pauini.....                       | 17.037              | 17.092           | 0,04                             |
| PURUS.....                                | 70.590              | 60.288           | (1,74)                           |
| 1300904 Canutama.....                     | 12.152              | 10.737           | (1,37)                           |
| 1302405 Lábrea.....                       | 33.052              | 28.956           | (1,46)                           |
| 1304104 Tapauá.....                       | 25.386              | 20.595           | (2,30)                           |
| MADEIRA.....                              | 111.232             | 130.436          | 1,79                             |
| 1300144 Apuí.....                         | 5.732               | 13.864           | 10,31                            |
| 1300805 Borba.....                        | 17.217              | 28.619           | 5,81                             |
| 1301704 Humaitá.....                      | 38.792              | 32.796           | (1,85)                           |
| 1302702 Manicoré.....                     | 37.857              | 38.038           | 0,05                             |
| 1303304 Novo Aripuanã.....                | 11.634              | 17.119           | 4,39                             |
| <b>1300000 AMAZONAS .....</b>             | <b>2.103.243</b>    | <b>2.812.557</b> | <b>3,28</b>                      |

FONTE : IBGE - Censos Demográficos 1991 e 2000 - Resultados do Universo.

NOTA: Taxa Média Geométrica de Incremento Anual  $i = ((P(t+n)/P(t))^{1/n} - 1) \times 100$

P(t) e P(t+n) representam as populações correspondentes a duas datas, t e t+n; e n, o intervalo entre essas datas, medido em ano.

As taxas médias geométricas de crescimento anual 1991/2000, calculadas pelo Departamento de Estudos, Pesquisas e Informações -DEPI / SEPLAN - AM na presente tabela, pode diferir daquelas calculadas pelo IBGE, uma vez que o cálculo desta instituição considera também as frações de anos.

# ANUÁRIO ESTATÍSTICO DO AMAZONAS

## CAPÍTULO 7 - ESTATÍSTICAS POPULACIONAIS

**Tabela 7.5 - Taxa de crescimento populacional segundo as mesorregiões, microrregiões e municípios - 2000 - 2007**

(continua)

| MESORREGIÕES , MICRORREGIÕES E MUNICÍPIOS | POPULAÇÃO RESIDENTE |           | TAXA DE CRESCIMENTO |
|---|---------------------|-----------|---------------------|
|   | 2000                | 2007      | POPULACIONAL        |
| NORTE AMAZONENSE.....                     | 101.720             | 118.036   | 2,15                |
| RIO NEGRO.....                            | 74.356              | 95.248    | 3,60                |
| 1300409 Barcelos.....                     | 24.197              | 24.567    | 0,22                |
| 1303205 Novo Airão.....                   | 9.651               | 14.630    | 6,12                |
| 1303601 Santa Izabel do Rio Negro .....   | 10.561              | 16.921    | 6,97                |
| 1303809 São Gabriel da Cachoeira .....    | 29.947              | 39.130    | 3,89                |
| JAPURÁ.....                               | 27.364              | 22.788    | (2,58)              |
| 1302108 Japurá.....                       | 10.285              | 5.281     | (9,08)              |
| 1302801 Maraã.....                        | 17.079              | 17.507    | 0,35                |
| SUDOESTE AMAZONENSE.....                  | 310.866             | 331.522   | 0,92                |
| ALTO SOLIMÕES.....                        | 199.342             | 212.548   | 0,92                |
| 1300060 Amaturá.....                      | 7.308               | 8.384     | 1,98                |
| 1300201 Atalaia do Norte.....             | 10.049              | 13.682    | 4,51                |
| 1300607 Benjamin Constant.....            | 23.219              | 29.268    | 3,36                |
| 1301605 Fonte Boa.....                    | 31.509              | 19.726    | (6,47)              |
| 1302306 Jutai.....                        | 22.500              | 17.129    | (3,82)              |
| 1303700 Santo Antônio do Içá.....         | 28.213              | 29.249    | 0,52                |
| 1303908 São Paulo de Olivença.....        | 23.113              | 30.727    | 4,15                |
| 1304062 Tabatinga.....                    | 37.919              | 45.293    | 2,57                |
| 1304237 Tonantins.....                    | 15.512              | 19.090    | 3,01                |
| JURUÁ.....                                | 111.524             | 118.974   | 0,93                |
| 1301001 Carauari.....                     | 23.421              | 25.110    | 1,00                |
| 1301407 Eirunepé.....                     | 26.074              | 29.411    | 1,74                |
| 1301506 Envira.....                       | 19.060              | 16.438    | (2,09)              |
| 1301654 Guajará.....                      | 13.220              | 14.102    | 0,93                |
| 1301803 Ipixuna.....                      | 14.759              | 17.177    | 2,19                |
| 1301951 Itamarati.....                    | 8.406               | 8.078     | (0,57)              |
| 1302207 Juruá.....                        | 6.584               | 8.658     | 3,99                |
| CENTRO AMAZONENSE.....                    | 2.165.196           | 2.506.783 | 2,11                |
| TEFÉ.....                                 | 86.861              | 85.789    | (0,18)              |
| 1300029 Alvarães.....                     | 12.150              | 13.010    | 0,98                |
| 1304203 Tefé.....                         | 64.457              | 62.920    | (0,34)              |
| 1304260 Uarini.....                       | 10.254              | 9.859     | (0,56)              |
| COARÍ.....                                | 122.327             | 127.589   | 0,60                |
| 1300086 Anamá.....                        | 6.563               | 8.152     | 3,15                |
| 1300102 Anori.....                        | 11.320              | 13.834    | 2,91                |
| 1300631 Beruri.....                       | 11.038              | 13.809    | 3,25                |
| 1300839 Caapiranga.....                   | 8.803               | 10.547    | 2,62                |
| 1301209 Coari.....                        | 67.096              | 65.222    | (0,40)              |
| 1301308 Codajás.....                      | 17.507              | 16.025    | (1,26)              |

# ANUÁRIO ESTATÍSTICO DO AMAZONAS

## CAPÍTULO 7 - ESTATÍSTICAS POPULACIONAIS

**Tabela 7.5 - Taxa de crescimento populacional segundo as mesorregiões, microrregiões e municípios - 2000 - 2007**

(conclusão)

| MESORREGIÕES , MICRORREGIÕES E MUNICÍPIOS | POPULAÇÃO RESIDENTE |                  | TAXA DE CRESCIMENTO |
|---|---------------------|------------------|---------------------|
|   | 2000                | 2007             | POPULACIONAL        |
| MANAUS.....                               | 1.593.710           | 1.864.944        | 2,27                |
| 1300300 Autazes.....                      | 24.345              | 29.907           | 2,98                |
| 1301100 Careiro.....                      | 27.554              | 31.070           | 1,73                |
| 1301159 Careiro da Várzea.....            | 17.267              | 23.023           | 4,20                |
| 1301852 Iranduba.....                     | 32.303              | 32.869           | 0,25                |
| 1302504 Manacapuru.....                   | 73.695              | 82.309           | 1,59                |
| 1302553 Manaquiri.....                    | 12.711              | 19.164           | 6,04                |
| 1302603 Manaus.....                       | 1.405.835           | 1.646.602        | 2,28                |
| RIO PRETO DA EVA.....                     | 34.976              | 49.218           | 5,00                |
| 1303536 Presidente Figueiredo.....        | 17.394              | 24.360           | 4,93                |
| 1303569 Rio Preto da Eva.....             | 17.582              | 24.858           | 5,07                |
| ITACOATIARA.....                          | 123.188             | 148.396          | 2,70                |
| 1301902 Itacoatiara.....                  | 72.105              | 84.676           | 2,32                |
| 1302009 Itapiranga.....                   | 7.309               | 9.141            | 3,25                |
| 1303106 Nova Olinda do Norte.....         | 23.725              | 29.184           | 3,00                |
| 1304005 Silves.....                       | 7.785               | 8.211            | 0,76                |
| 1304401 Urucurituba.....                  | 12.264              | 17.184           | 4,94                |
| PARINTINS.....                            | 204.134             | 230.847          | 1,77                |
| 1300508 Barreirinha.....                  | 22.579              | 26.645           | 2,39                |
| 1300680 Boa Vista do Ramos.....           | 10.482              | 13.138           | 3,28                |
| 1302900 Maués.....                        | 40.036              | 47.020           | 2,32                |
| 1303007 Nhamundá.....                     | 15.355              | 17.553           | 1,93                |
| 1303403 Parintins.....                    | 90.150              | 102.044          | 1,79                |
| 1303957 São Sebastião do Uatumã.....      | 7.160               | 8.731            | 2,87                |
| 1304302 Urucará.....                      | 18.372              | 15.716           | (2,21)              |
| SUL AMAZONENSE.....                       | 234.775             | 265.599          | 1,78                |
| BOCA DO ACRE.....                         | 44.051              | 48.143           | 1,28                |
| 1300706 Boca do Acre.....                 | 26.959              | 29.818           | 1,45                |
| 1303502 Pauini.....                       | 17.092              | 18.325           | 1,00                |
| PURUS.....                                | 60.288              | 67.825           | 1,70                |
| 1300904 Canutama.....                     | 10.737              | 11.463           | 0,94                |
| 1302405 Lábrea.....                       | 28.956              | 36.909           | 3,53                |
| 1304104 Tapuá.....                        | 20.595              | 19.453           | (0,81)              |
| MADEIRA.....                              | 130.436             | 149.631          | 1,98                |
| 1300144 Apuí.....                         | 13.864              | 17.451           | 3,34                |
| 1300805 Borba.....                        | 28.619              | 31.098           | 1,19                |
| 1301704 Humaitá.....                      | 32.796              | 38.559           | 2,34                |
| 1302702 Manicoré.....                     | 38.038              | 44.327           | 2,21                |
| 1303304 Novo Aripuanã.....                | 17.119              | 18.196           | 0,88                |
| <b>1300000 AMAZONAS .....</b>             | <b>2.812.557</b>    | <b>3.221.940</b> | <b>1,96</b>         |

FONTE : IBGE - Censos Demográficos 1991 e 2000 - Resultados do Universo.

NOTA: Taxa Média Geométrica de Incremento Anual  $i = (((P(t+n)/P(t))) - 1) \times 100$

P(t) e P(t+n) representam as populações correspondentes a duas datas, t e t+n; e n, o intervalo entre essas datas, medido em ano.

As taxas médias geométricas de crescimento anual 1991/2000, calculadas pelo Departamento de Estudos, Pesquisas e Informações -DEPI / na presente tabela, pode diferir daquelas calculadas pelo IBGE, uma vez que o cálculo desta instituição considera também as frações de anos.

## ANUÁRIO ESTATÍSTICO DO AMAZONAS

## CAPÍTULO 7 - ESTATÍSTICAS POPULACIONAIS

Tabela 7.6 - Taxa de analfabetismo, segundo as mesorregiões, microrregiões e municípios - 2000

(continua)

| MESORREGIÕES<br>MICRORREGIÕES<br>E MUNICÍPIOS | POPULAÇÃO DE 15 E MAIS ANOS (IDADE) |           |         |                  |        |        |       |        |       |
|---|-------------------------------------|-----------|---------|------------------|--------|--------|-------|--------|-------|
|   | Total                               | Urbana    | Rural   | Não alfabetizada |        |        |       |        |       |
|   |                                     |           |         | Absoluto         |        |        | %     |        |       |
|   |                                     |           |         | Total            | Urbana | Rural  | Total | Urbana | Rural |
| <b>NORTE AMAZONENSE.....</b>                  | 57.850                              | 22.329    | 35.521  | 18.662           | 2.989  | 15.673 | 32,3  | 13,4   | 44,1  |
| <b>RIO NEGRO.....</b>                         | 43.025                              | 18.727    | 24.298  | 13.385           | 2.315  | 11.070 | 31,1  | 12,4   | 45,6  |
| 1300409 Barcelos.....                         | 13.671                              | 4.580     | 9.091   | 5.913            | 676    | 5.237  | 43,3  | 14,8   | 57,6  |
| 1303205 Novo Airão.....                       | 5.504                               | 4.025     | 1.479   | 1.110            | 603    | 507    | 20,2  | 15,0   | 34,3  |
| 1303601 Santa Izabel do Rio Negro .....       | 5.958                               | 2.406     | 3.552   | 2.220            | 286    | 1.934  | 37,3  | 11,9   | 54,4  |
| 1303809 São Gabriel da Cachoeira .....        | 17.892                              | 7.716     | 10.176  | 4.142            | 750    | 3.392  | 23,2  | 9,7    | 33,3  |
| <b>JAPURÁ.....</b>                            | 14.825                              | 3.602     | 11.223  | 5.277            | 674    | 4.603  | 35,6  | 18,7   | 41,0  |
| 1302108 Japurá.....                           | 5.786                               | 1.154     | 4.632   | 1.975            | 220    | 1.755  | 34,1  | 19,1   | 37,9  |
| 1302801 Maraã.....                            | 9.039                               | 2.448     | 6.591   | 3.302            | 454    | 2.848  | 36,5  | 18,5   | 43,2  |
| <b>SUDOESTE AMAZONENSE.....</b>               | 162.839                             | 82.633    | 80.206  | 64.966           | 19.550 | 45.416 | 39,9  | 23,7   | 56,6  |
| <b>ALTO SOLIMÕES.....</b>                     | 105.230                             | 50.844    | 54.386  | 36.874           | 9.415  | 27.459 | 35,0  | 18,5   | 50,5  |
| 1300060 Amaturá.....                          | 3.970                               | 2.230     | 1.740   | 1.044            | 245    | 799    | 26,3  | 11,0   | 45,9  |
| 1300201 Atalaia do Norte.....                 | 5.231                               | 2.202     | 3.029   | 2.630            | 518    | 2.112  | 50,3  | 23,5   | 69,7  |
| 1300607 Benjamin Constant.....                | 12.990                              | 8.311     | 4.679   | 3.613            | 1.814  | 1.799  | 27,8  | 21,8   | 38,4  |
| 1301605 Fonte Boa.....                        | 16.793                              | 6.574     | 10.219  | 6.818            | 1.358  | 5.460  | 40,6  | 20,7   | 53,4  |
| 1302306 Jutá.....                             | 10.656                              | 4.245     | 6.411   | 4.806            | 1.018  | 3.788  | 45,1  | 24,0   | 59,1  |
| 1303700 Santo Antônio do Içá.....             | 14.134                              | 4.295     | 9.839   | 5.888            | 967    | 4.921  | 41,7  | 22,5   | 50,0  |
| 1303908 São Paulo de Olivença.....            | 12.008                              | 4.888     | 7.120   | 4.988            | 1.084  | 3.904  | 41,5  | 22,2   | 54,8  |
| 1304062 Tabatinga.....                        | 21.534                              | 15.789    | 5.745   | 4.666            | 2.041  | 2.625  | 21,7  | 12,9   | 45,7  |
| 1304237 Tonantins.....                        | 7.914                               | 2.310     | 5.604   | 2.421            | 370    | 2.051  | 30,6  | 16,0   | 36,6  |
| <b>JURUÁ.....</b>                             | 57.609                              | 31.789    | 25.820  | 28.092           | 10.135 | 17.957 | 48,8  | 31,9   | 69,5  |
| 1301001 Caruarí.....                          | 12.347                              | 9.225     | 3.122   | 5.290            | 3.188  | 2.102  | 42,8  | 34,6   | 67,3  |
| 1301407 Eirunepé.....                         | 13.956                              | 9.343     | 4.613   | 6.572            | 2.987  | 3.585  | 47,1  | 32,0   | 77,7  |
| 1301506 Envira.....                           | 9.933                               | 3.717     | 6.216   | 5.158            | 977    | 4.181  | 51,9  | 26,3   | 67,3  |
| 1301654 Guajará.....                          | 6.594                               | 3.210     | 3.384   | 3.369            | 1.048  | 2.321  | 51,1  | 32,6   | 68,6  |
| 1301803 Ipixuna.....                          | 7.198                               | 3.051     | 4.147   | 3.842            | 975    | 2.867  | 53,4  | 32,0   | 69,1  |
| 1301951 Itamarati.....                        | 4.125                               | 1.612     | 2.513   | 2.473            | 562    | 1.911  | 60,0  | 34,9   | 76,0  |
| 1302207 Juruá.....                            | 3.456                               | 1.631     | 1.825   | 1.388            | 398    | 990    | 40,2  | 24,4   | 54,2  |
| <b>CENTRO AMAZONENSE.....</b>                 | 1.368.678                           | 1.167.886 | 200.792 | 140.431          | 88.060 | 52.371 | 10,3  | 7,5    | 26,1  |
| <b>TEFÉ.....</b>                              | 47.660                              | 32.482    | 15.178  | 10.708           | 5.344  | 5.364  | 22,5  | 16,5   | 35,3  |
| 1300029 Alvarães.....                         | 6.186                               | 2.813     | 3.373   | 1.551            | 480    | 1.071  | 25,1  | 17,1   | 31,8  |
| 1304203 Tefé.....                             | 36.208                              | 27.619    | 8.589   | 7.473            | 4.447  | 3.026  | 20,6  | 16,1   | 35,2  |
| 1304260 Uarini.....                           | 5.266                               | 2.050     | 3.216   | 1.684            | 417    | 1.267  | 32,0  | 20,3   | 39,4  |
| <b>COARÍ.....</b>                             | 67.231                              | 39.713    | 27.518  | 20.453           | 8.213  | 12.240 | 30,4  | 20,7   | 44,5  |
| 1300086 Anamá.....                            | 3.616                               | 1.248     | 2.368   | 865              | 225    | 640    | 23,9  | 18,0   | 27,0  |
| 1300102 Anori.....                            | 6.401                               | 4.340     | 2.061   | 1.637            | 792    | 845    | 25,6  | 18,2   | 41,0  |
| 1300631 Beruri.....                           | 5.761                               | 2.724     | 3.037   | 2.180            | 702    | 1.478  | 37,8  | 25,8   | 48,7  |
| 1300839 Caapiranga.....                       | 4.927                               | 1.828     | 3.099   | 1.312            | 293    | 1.019  | 26,6  | 16,0   | 32,9  |
| 1301209 Coarí.....                            | 36.910                              | 23.060    | 13.850  | 11.633           | 4.741  | 6.892  | 31,5  | 20,6   | 49,8  |
| 1301308 Codajás.....                          | 9.616                               | 6.513     | 3.103   | 2.826            | 1.460  | 1.366  | 29,4  | 22,4   | 44,0  |

## ANUÁRIO ESTATÍSTICO DO AMAZONAS

## CAPÍTULO 7 - ESTATÍSTICAS POPULACIONAIS

Tabela 7.6 - Taxa de analfabetismo, segundo as mesorregiões, microrregiões e municípios - 2000

(conclusão)

| MESORREGIÕES<br>MICRORREGIÕES<br>E MUNICÍPIOS | POPULAÇÃO DE 15 E MAIS ANOS (IDADE) |           |         |                  |         |         |       |        |       |
|---|-------------------------------------|-----------|---------|------------------|---------|---------|-------|--------|-------|
|   | Total                               | Urbana    | Rural   | Não alfabetizada |         |         |       |        |       |
|   |                                     |           |         | Absoluto         |         |         | %     |        |       |
|   |                                     |           |         | Total            | Urbana  | Rural   | Total | Urbana | Rural |
| <b>MANAUS</b> .....                           | 1.047.384                           | 977.945   | 69.439  | 81.537           | 63.600  | 17.937  | 7,8   | 6,5    | 25,8  |
| 1300300 Autazes.....                          | 13.553                              | 5.823     | 7.730   | 2.762            | 819     | 1.943   | 20,4  | 14,1   | 25,1  |
| 1301100 Careiro.....                          | 16.484                              | 3.581     | 12.903  | 4.222            | 529     | 3.693   | 25,6  | 14,8   | 28,6  |
| 1301159 Careiro da Várzea.....                | 10.666                              | 521       | 10.145  | 2.332            | 52      | 2.280   | 21,9  | 10,0   | 22,5  |
| 1301852 Iranduba.....                         | 19.500                              | 5.957     | 13.543  | 4.049            | 928     | 3.121   | 20,8  | 15,6   | 23,0  |
| 1302504 Manacapuru.....                       | 42.754                              | 28.260    | 14.494  | 9.351            | 4.973   | 4.378   | 21,9  | 17,6   | 30,2  |
| 1302553 Manaquiri.....                        | 7.549                               | 2.475     | 5.074   | 1.725            | 438     | 1.287   | 22,9  | 17,7   | 25,4  |
| 1302603 Manaus.....                           | 936.878                             | 931.328   | 5.550   | 57.096           | 55.861  | 1.235   | 6,1   | 6,0    | 22,3  |
| <b>RIO PRETO DA EVA</b> .....                 | 21.338                              | 8.845     | 12.493  | 3.340            | 851     | 2.489   | 15,7  | 9,6    | 19,9  |
| 1303536 Presidente Figueiredo.....            | 10.758                              | 5.129     | 5.629   | 1.305            | 413     | 892     | 12,1  | 8,1    | 15,8  |
| 1303569 Rio Preto da Eva.....                 | 10.580                              | 3.716     | 6.864   | 2.035            | 438     | 1.597   | 19,2  | 11,8   | 23,3  |
| <b>ITACOATIARA</b> .....                      | 71.042                              | 43.138    | 27.904  | 10.220           | 4.414   | 5.806   | 14,4  | 10,2   | 20,8  |
| 1301902 Itacoatiara.....                      | 42.905                              | 28.474    | 14.431  | 5.302            | 2.616   | 2.686   | 12,4  | 9,2    | 18,6  |
| 1302009 Itapiranga.....                       | 4.204                               | 3.052     | 1.152   | 404              | 266     | 138     | 9,6   | 8,7    | 12,0  |
| 1303106 Nova Olinda do Norte.....             | 12.985                              | 5.935     | 7.050   | 3.138            | 984     | 2.154   | 24,2  | 16,6   | 30,6  |
| 1304005 Silves.....                           | 4.284                               | 1.938     | 2.346   | 498              | 116     | 382     | 11,6  | 6,0    | 16,3  |
| 1304401 Urucurituba.....                      | 6.664                               | 3.739     | 2.925   | 878              | 432     | 446     | 13,2  | 11,6   | 15,2  |
| <b>PARINTINS</b> .....                        | 114.023                             | 65.763    | 48.260  | 14.173           | 5.638   | 8.535   | 12,4  | 8,6    | 17,7  |
| 1300508 Barreirinha.....                      | 11.991                              | 5.025     | 6.966   | 2.070            | 558     | 1.512   | 17,3  | 11,1   | 21,7  |
| 1300680 Boa Vista do Ramos.....               | 5.631                               | 2.772     | 2.859   | 622              | 271     | 351     | 11,0  | 9,8    | 12,3  |
| 1302900 Maués.....                            | 22.110                              | 12.314    | 9.796   | 3.403            | 1.126   | 2.277   | 15,4  | 9,1    | 23,2  |
| 1303007 Nhamundá.....                         | 8.484                               | 3.700     | 4.784   | 1.318            | 283     | 1.035   | 15,5  | 7,6    | 21,6  |
| 1303403 Parintins.....                        | 51.759                              | 34.562    | 17.197  | 4.886            | 2.729   | 2.157   | 9,4   | 7,9    | 12,5  |
| 1303957 São Sebastião do Uatumã.....          | 3.876                               | 2.627     | 1.249   | 510              | 253     | 257     | 13,2  | 9,6    | 20,6  |
| 1304302 Uruará.....                           | 10.172                              | 4.763     | 5.409   | 1.364            | 418     | 946     | 13,4  | 8,8    | 17,5  |
| <b>SUL AMAZONENSE</b> .....                   | 130.025                             | 70.427    | 59.598  | 42.380           | 16.092  | 26.288  | 32,6  | 22,8   | 44,1  |
| <b>BOCA DO ACRE</b> .....                     | 25.109                              | 12.871    | 12.238  | 10.654           | 3.671   | 6.983   | 42,4  | 28,5   | 57,1  |
| 1300706 Boca do Acre.....                     | 15.798                              | 9.044     | 6.754   | 5.842            | 2.415   | 3.427   | 37,0  | 26,7   | 50,7  |
| 1303502 Pauini.....                           | 9.311                               | 3.827     | 5.484   | 4.812            | 1.256   | 3.556   | 51,7  | 32,8   | 64,8  |
| <b>PURUS</b> .....                            | 32.453                              | 19.079    | 13.374  | 13.790           | 5.896   | 7.894   | 42,5  | 30,9   | 59,0  |
| 1300904 Canutama.....                         | 6.119                               | 3.012     | 3.107   | 2.429            | 901     | 1.528   | 39,7  | 29,9   | 49,2  |
| 1302405 Lábrea.....                           | 16.132                              | 11.121    | 5.011   | 6.667            | 3.485   | 3.182   | 41,3  | 31,3   | 63,5  |
| 1304104 Tapauá.....                           | 10.202                              | 4.946     | 5.256   | 4.694            | 1.510   | 3.184   | 46,0  | 30,5   | 60,6  |
| <b>MADEIRA</b> .....                          | 72.463                              | 38.477    | 33.986  | 17.936           | 6.525   | 11.411  | 24,8  | 17,0   | 33,6  |
| 1300144 Apuí.....                             | 8.224                               | 3.763     | 4.461   | 1.638            | 460     | 1.178   | 19,9  | 12,2   | 26,4  |
| 1300805 Borba.....                            | 15.084                              | 6.462     | 8.622   | 3.188            | 1.060   | 2.128   | 21,1  | 16,4   | 24,7  |
| 1301704 Humaitá.....                          | 18.624                              | 14.084    | 4.540   | 4.653            | 2.580   | 2.073   | 25,0  | 18,3   | 45,7  |
| 1302702 Manicoré.....                         | 21.266                              | 8.958     | 12.308  | 5.787            | 1.420   | 4.367   | 27,2  | 15,9   | 35,5  |
| 1303304 Novo Aripuanã.....                    | 9.265                               | 5.210     | 4.055   | 2.670            | 1.005   | 1.665   | 28,8  | 19,3   | 41,1  |
| <b>1300000 AMAZONAS</b> .....                 | 1.719.392                           | 1.343.275 | 376.117 | 266.439          | 126.691 | 139.748 | 15,5  | 9,4    | 37,2  |

FONTE: IBGE



## ANUÁRIO ESTATÍSTICO DO AMAZONAS

## CAPÍTULO 8 - POPULAÇÃO ECONOMICAMENTE ATIVA E NÃO ECONOMICAMENTE ATIVA

Tabela 8.1 - Pessoas de 10 anos ou mais de idade, por condição de atividade e sexo, segundo os grupos de idade - 2005

| GRUPOS DE IDADE                  | PESSOAS DE 10 ANOS OU MAIS DE IDADE |                       |                         |   |                |                |                          |                |                |                |
|----------------------------------|-------------------------------------|-----------------------|-------------------------|---|----------------|----------------|--------------------------|----------------|----------------|----------------|
|                                  | Total                               | Homens <sup>(1)</sup> | Mulheres <sup>(1)</sup> | Condição de atividade na semana de referência |                |                |                          |                |                | Sem Declaração |
|                                  |                                     |                       |                         | Economicamente Ativa                          |                |                | Não Economicamente Ativa |                |                |                |
|                                  |                                     |                       |                         | Total   | Homens         | Mulheres       | Total                    | Homens         | Mulheres       |                |
| <b>TOTAL<sup>(2)</sup></b> ..... | <b>2.476.386</b>                    | <b>1.243.431</b>      | <b>1.232.955</b>        | <b>1.531.189</b>                              | <b>910.783</b> | <b>620.406</b> | <b>945.197</b>           | <b>332.648</b> | <b>612.549</b> | -              |
| 10 a 14 anos .....               | 342.508                             | 172.569               | 169.939                 | 31.357  | 18.104         | 13.253         | 311.151                  | 154.465        | 156.686        | -              |
| 15 a 19 anos .....               | 304.900                             | 160.310               | 144.590                 | 130.918                                       | 81.221         | 49.697         | 173.982                  | 79.089         | 94.893         | -              |
| 15 a 17 anos .....               | 183.261                             | 95.227                | 88.034                  | 61.364  | 38.085         | 23.279         | 121.897                  | 57.142         | 64.755         | -              |
| 18 a 19 anos .....               | 121.639                             | 65.083                | 56.556                  | 69.554  | 43.136         | 26.418         | 52.085                   | 21.947         | 30.138         | -              |
| 20 a 24 anos .....               | 315.183                             | 152.268               | 162.915                 | 223.977                                       | 129.445        | 94.532         | 91.206                   | 22.823         | 68.383         | -              |
| 25 a 29 anos .....               | 326.158                             | 163.732               | 162.426                 | 258.093                                       | 153.451        | 104.642        | 68.065                   | 10.281         | 57.784         | -              |
| 30 a 39 anos .....               | 533.496                             | 262.121               | 271.375                 | 442.702                                       | 255.003        | 187.699        | 90.794                   | 7.118          | 83.676         | -              |
| 40 a 49 anos .....               | 311.161                             | 161.172               | 149.989                 | 259.197                                       | 157.317        | 101.880        | 51.964                   | 3.855          | 48.109         | -              |
| 50 a 59 anos .....               | 171.775                             | 85.983                | 85.792                  | 126.533                                       | 75.698         | 50.835         | 45.242                   | 10.285         | 34.957         | -              |
| 60 anos ou mais .....            | 171.205                             | 85.276                | 85.929                  | 58.412  | 40.544         | 17.868         | 112.793                  | 44.732         | 68.061         | -              |
| Idade ignorada.....              | -                                   | -                     | -                       | -   | -              | -              | -                        | -              | -              | -              |
| <b>URBANA</b> .....              | <b>1.932.873</b>                    | <b>948.577</b>        | <b>984.296</b>          | <b>1.183.977</b>                              | <b>671.730</b> | <b>512.247</b> | <b>748.896</b>           | <b>276.847</b> | <b>472.049</b> | -              |
| 10 a 14 anos .....               | 250.175                             | 127.019               | 123.156                 | 11.256  | 5.467          | 5.789          | 238.919                  | 121.552        | 117.367        | -              |
| 15 a 19 anos .....               | 244.370                             | 129.909               | 114.461                 | 101.290                                       | 59.495         | 41.795         | 143.080                  | 70.414         | 72.666         | -              |
| 15 a 17 anos .....               | 144.694                             | 73.643                | 71.051                  | 42.768  | 23.804         | 18.964         | 101.926                  | 49.839         | 52.087         | -              |
| 18 a 19 anos .....               | 99.676                              | 56.266                | 43.410                  | 58.522  | 35.691         | 22.831         | 41.154                   | 20.575         | 20.579         | -              |
| 20 a 24 anos .....               | 262.690                             | 125.392               | 137.298                 | 187.124                                       | 103.527        | 83.597         | 75.566                   | 21.865         | 53.701         | -              |
| 25 a 29 anos .....               | 272.353                             | 135.047               | 137.306                 | 219.933                                       | 125.724        | 94.209         | 52.420                   | 9.323          | 43.097         | -              |
| 30 a 39 anos .....               | 410.636                             | 198.714               | 211.922                 | 343.751                                       | 191.960        | 151.791        | 66.885                   | 6.754          | 60.131         | -              |
| 40 a 49 anos .....               | 241.187                             | 115.448               | 125.739                 | 195.850                                       | 111.915        | 83.935         | 45.337                   | 3.533          | 41.804         | -              |
| 50 a 59 anos .....               | 129.269                             | 62.388                | 66.881                  | 92.932  | 53.061         | 39.871         | 36.337                   | 9.327          | 27.010         | -              |
| 60 anos ou mais .....            | 122.193                             | 54.660                | 67.533                  | 31.841  | 20.581         | 11.260         | 90.352                   | 34.079         | 56.273         | -              |
| Idade ignorada.....              | -                                   | -                     | -                       | -   | -              | -              | -                        | -              | -              | -              |
| <b>RURAL</b> .....               | <b>543.513</b>                      | <b>294.854</b>        | <b>248.659</b>          | <b>347.212</b>                                | <b>239.053</b> | <b>108.159</b> | <b>196.301</b>           | <b>55.801</b>  | <b>140.500</b> | ...            |
| 10 a 14 anos .....               | 92.333                              | 45.550                | 46.783                  | 20.101  | 12.637         | 7.464          | 72.232                   | 32.913         | 39.319         | ...            |
| 15 a 19 anos .....               | 60.530                              | 30.401                | 30.129                  | 29.628  | 21.726         | 7.902          | 30.902                   | 8.675          | 22.227         | ...            |
| 15 a 17 anos .....               | 38.567                              | 21.584                | 16.983                  | 18.596  | 14.281         | 4.315          | 19.971                   | 7.303          | 12.668         | ...            |
| 18 a 19 anos .....               | 21.963                              | 8.817                 | 13.146                  | 11.032  | 7.445          | 3.587          | 10.931                   | 1.372          | 9.559          | ...            |
| 20 a 24 anos .....               | 52.493                              | 26.876                | 25.617                  | 36.853  | 25.918         | 10.935         | 15.640                   | 958            | 14.682         | ...            |
| 25 a 29 anos .....               | 53.805                              | 28.685                | 25.120                  | 38.160  | 27.727         | 10.433         | 15.645                   | 958            | 14.687         | ...            |
| 30 a 39 anos .....               | 122.860                             | 63.407                | 59.453                  | 98.951  | 63.043         | 35.908         | 23.909                   | 364            | 23.545         | ...            |
| 40 a 49 anos .....               | 69.974                              | 45.724                | 24.250                  | 63.347  | 45.402         | 17.945         | 6.627                    | 322            | 6.305          | ...            |
| 50 a 59 anos .....               | 42.506                              | 23.595                | 18.911                  | 33.601  | 22.637         | 10.964         | 8.905                    | 958            | 7.947          | ...            |
| 60 anos ou mais .....            | 49.012                              | 30.616                | 18.396                  | 26.571  | 19.963         | 6.608          | 22.441                   | 10.653         | 11.788         | ...            |
| Idade ignorada.....              | -                                   | -                     | -                       | -   | -              | -              | -                        | -              | -              | ...            |

FONTE: IBGE - PNAD.

(1) Inclusive as pessoas sem declaração de condição de atividade na semana de referência. (2) Exclusive população rural.

## ANUÁRIO ESTATÍSTICO DO AMAZONAS

### CAPÍTULO 8 - POPULAÇÃO ECONOMICAMENTE ATIVA E NÃO ECONOMICAMENTE ATIVA

**Tabela 8.2 - Pessoas de 10 anos ou mais de idade, por condição de atividade e sexo, segundo os grupos de idade - 2006**

| GRUPOS DE IDADE                  | PESSOAS DE 10 ANOS OU MAIS DE IDADE |                       |                         |   |                |                |                          |                |                |                |
|----------------------------------|-------------------------------------|-----------------------|-------------------------|---|----------------|----------------|--------------------------|----------------|----------------|----------------|
|                                  | Total                               | Homens <sup>(1)</sup> | Mulheres <sup>(1)</sup> | Condição de atividade na semana de referência |                |                |                          |                |                | Sem Declaração |
|                                  |                                     |                       |                         | Economicamente Ativa                          |                |                | Não Economicamente Ativa |                |                |                |
|                                  |                                     |                       |                         | Total   | Homens         | Mulheres       | Total                    | Homens         | Mulheres       |                |
| <b>TOTAL<sup>(2)</sup></b> ..... | <b>2.595.482</b>                    | <b>1.317.008</b>      | <b>1.278.474</b>        | <b>1.508.209</b>                              | <b>927.158</b> | <b>581.051</b> | <b>1.087.273</b>         | <b>389.850</b> | <b>697.423</b> | -              |
| 10 a 14 anos .....               | 369.443                             | 191.087               | 178.356                 | 37.537  | 27.615         | 9.922          | 331.906                  | 163.472        | 168.434        | -              |
| 15 a 19 anos .....               | 335.175                             | 178.840               | 156.335                 | 128.148                                       | 84.262         | 43.886         | 207.027                  | 94.578         | 112.449        | -              |
| 15 a 17 anos .....               | 202.367                             | 110.448               | 91.919                  | 58.651  | 41.132         | 17.519         | 143.716                  | 69.316         | 74.400         | -              |
| 18 a 19 anos .....               | 132.808                             | 68.392                | 64.416                  | 69.497  | 43.130         | 26.367         | 63.311                   | 25.262         | 38.049         | -              |
| 20 a 24 anos .....               | 325.781                             | 164.480               | 161.301                 | 223.130                                       | 134.607        | 88.523         | 102.651                  | 29.873         | 72.778         | -              |
| 25 a 29 anos .....               | 348.394                             | 164.414               | 183.980                 | 265.903                                       | 154.399        | 111.504        | 82.491                   | 10.015         | 72.476         | -              |
| 30 a 39 anos .....               | 502.919                             | 261.760               | 241.159                 | 413.860                                       | 250.452        | 163.408        | 89.059                   | 11.308         | 77.751         | -              |
| 40 a 49 anos .....               | 337.974                             | 167.161               | 170.813                 | 266.458                                       | 156.761        | 109.697        | 71.516                   | 10.400         | 61.116         | -              |
| 50 a 59 anos .....               | 180.319                             | 94.955                | 85.364                  | 119.637                                       | 81.467         | 38.170         | 60.682                   | 13.488         | 47.194         | -              |
| 60 anos ou mais .....            | 195.477                             | 94.311                | 101.166                 | 53.536  | 37.595         | 15.941         | 141.941                  | 56.716         | 85.225         | -              |
| Idade ignorada.....              | -                                   | -                     | -                       | -   | -              | -              | -                        | -              | -              | -              |
| <b>URBANA</b> .....              | <b>2.046.448</b>                    | <b>1.013.999</b>      | <b>1.032.449</b>        | <b>1.136.740</b>                              | <b>678.542</b> | <b>458.198</b> | <b>909.708</b>           | <b>335.457</b> | <b>574.251</b> | -              |
| 10 a 14 anos .....               | 282.674                             | 145.314               | 137.360                 | 9.857   | 6.042          | 3.815          | 272.817                  | 139.272        | 133.545        | -              |
| 15 a 19 anos .....               | 255.011                             | 137.041               | 117.970                 | 83.625  | 53.735         | 29.890         | 171.386                  | 83.306         | 88.080         | -              |
| 15 a 17 anos .....               | 148.495                             | 81.082                | 67.413                  | 31.799  | 20.669         | 11.130         | 116.696                  | 60.413         | 56.283         | -              |
| 18 a 19 anos .....               | 106.516                             | 55.959                | 50.557                  | 51.826  | 33.066         | 18.760         | 54.690                   | 22.893         | 31.797         | -              |
| 20 a 24 anos .....               | 266.457                             | 132.274               | 134.183                 | 179.016                                       | 103.976        | 75.040         | 87.441                   | 28.298         | 59.143         | -              |
| 25 a 29 anos .....               | 291.576                             | 136.726               | 154.850                 | 220.989                                       | 127.505        | 93.484         | 70.587                   | 9.221          | 61.366         | -              |
| 30 a 39 anos .....               | 386.654                             | 193.957               | 192.697                 | 313.518                                       | 184.736        | 128.782        | 73.136                   | 9.221          | 63.915         | -              |
| 40 a 49 anos .....               | 266.460                             | 128.144               | 138.316                 | 205.729                                       | 118.923        | 86.806         | 60.731                   | 9.221          | 51.510         | -              |
| 50 a 59 anos .....               | 143.084                             | 73.452                | 69.632                  | 91.575  | 62.322         | 29.253         | 51.509                   | 11.130         | 40.379         | -              |
| 60 anos ou mais .....            | 154.532                             | 67.091                | 87.441                  | 32.431  | 21.303         | 11.128         | 122.101                  | 45.788         | 76.313         | -              |
| Idade ignorada.....              | -                                   | -                     | -                       | -   | -              | -              | -                        | -              | -              | -              |
| <b>RURAL</b> .....               | <b>549.034</b>                      | <b>303.009</b>        | <b>246.025</b>          | <b>371.469</b>                                | <b>248.616</b> | <b>122.853</b> | <b>177.565</b>           | <b>54.393</b>  | <b>123.172</b> | ...            |
| 10 a 14 anos .....               | 86.769                              | 45.773                | 40.996                  | 27.680  | 21.573         | 6.107          | 59.089                   | 24.200         | 34.889         | ...            |
| 15 a 19 anos .....               | 80.164                              | 41.799                | 38.365                  | 44.523  | 30.527         | 13.996         | 35.641                   | 11.272         | 24.369         | ...            |
| 15 a 17 anos .....               | 53.872                              | 29.366                | 24.506                  | 26.852  | 20.463         | 6.389          | 27.020                   | 8.903          | 18.117         | ...            |
| 18 a 19 anos .....               | 26.292                              | 12.433                | 13.859                  | 17.671  | 10.064         | 7.607          | 8.621                    | 2.369          | 6.252          | ...            |
| 20 a 24 anos .....               | 59.324                              | 32.206                | 27.118                  | 44.114  | 30.631         | 13.483         | 15.210                   | 1.575          | 13.635         | ...            |
| 25 a 29 anos .....               | 56.818                              | 27.688                | 29.130                  | 44.914  | 26.894         | 18.020         | 11.904                   | 794            | 11.110         | ...            |
| 30 a 39 anos .....               | 116.265                             | 67.803                | 48.462                  | 100.342                                       | 65.716         | 34.626         | 15.923                   | 2.087          | 13.836         | ...            |
| 40 a 49 anos .....               | 71.514                              | 39.017                | 32.497                  | 60.729  | 37.838         | 22.891         | 10.785                   | 1.179          | 9.606          | ...            |
| 50 a 59 anos .....               | 37.235                              | 21.503                | 15.732                  | 28.062  | 19.145         | 8.917          | 9.173                    | 2.358          | 6.815          | ...            |
| 60 anos ou mais .....            | 40.945                              | 27.220                | 13.725                  | 21.105  | 16.292         | 4.813          | 19.840                   | 10.928         | 8.912          | ...            |
| Idade ignorada.....              | -                                   | -                     | -                       | -   | -              | -              | -                        | -              | -              | ...            |

FONTE: IBGE - PNAD.

(1) Inclusive as pessoas sem declaração de condição de atividade na semana de referência. (2) Exclui população rural.

# ANUÁRIO ESTATÍSTICO DO AMAZONAS

## CAPÍTULO 8 - POPULAÇÃO ECONOMICAMENTE ATIVA E NÃO ECONOMICAMENTE ATIVA

**Tabela 8.3 - Pessoas de 10 anos ou mais de idade, por condição de atividade e sexo, segundo os grupos de idade - 2007**

| GRUPOS DE IDADE                  | PESSOAS DE 10 ANOS OU MAIS DE IDADE |                       |                         |   |                |                |                          |                |                |                |
|----------------------------------|-------------------------------------|-----------------------|-------------------------|---|----------------|----------------|--------------------------|----------------|----------------|----------------|
|                                  | Total                               | Homens <sup>(1)</sup> | Mulheres <sup>(1)</sup> | Condição de atividade na semana de referência |                |                |                          |                |                | Sem Declaração |
|                                  |                                     |                       |                         | Economicamente Ativa                          |                |                | Não Economicamente Ativa |                |                |                |
|                                  |                                     |                       |                         | Total   | Homens         | Mulheres       | Total                    | Homens         | Mulheres       |                |
| <b>TOTAL<sup>(2)</sup></b> ..... | <b>2.655.943</b>                    | <b>1.312.401</b>      | <b>1.343.542</b>        | <b>1.497.000</b>                              | <b>885.583</b> | <b>611.417</b> | <b>1.158.943</b>         | <b>426.818</b> | <b>732.125</b> | -              |
| 10 a 14 anos .....               | 432.480                             | 224.872               | 207.608                 | 42.917  | 30.323         | 12.594         | 389.563                  | 194.549        | 195.014        | -              |
| 15 a 19 anos .....               | 347.777                             | 184.067               | 163.710                 | 126.327                                       | 77.680         | 48.647         | 221.450                  | 106.387        | 115.063        | -              |
| 15 a 17 anos .....               | 224.830                             | 118.741               | 106.089                 | 61.852  | 38.216         | 23.636         | 162.978                  | 80.525         | 82.453         | -              |
| 18 a 19 anos .....               | 122.947                             | 65.326                | 57.621                  | 64.475  | 39.464         | 25.011         | 58.472                   | 25.862         | 32.610         | -              |
| 20 a 24 anos .....               | 343.686                             | 166.029               | 177.657                 | 237.377                                       | 137.978        | 99.399         | 106.309                  | 28.051         | 78.258         | -              |
| 25 a 29 anos .....               | 308.144                             | 148.745               | 159.399                 | 238.369                                       | 138.040        | 100.329        | 69.775                   | 10.705         | 59.070         | -              |
| 30 a 39 anos .....               | 465.543                             | 225.238               | 240.305                 | 379.242                                       | 213.971        | 165.271        | 86.301                   | 11.267         | 75.034         | -              |
| 40 a 49 anos .....               | 348.546                             | 167.325               | 181.221                 | 262.058                                       | 154.226        | 107.832        | 86.488                   | 13.099         | 73.389         | -              |
| 50 a 59 anos .....               | 214.268                             | 102.891               | 111.377                 | 150.358                                       | 90.408         | 59.950         | 63.910                   | 12.483         | 51.427         | -              |
| 60 anos ou mais .....            | 195.499                             | 93.234                | 102.265                 | 60.352  | 42.957         | 17.395         | 135.147                  | 50.277         | 84.870         | -              |
| Idade ignorada.....              | -                                   | -                     | -                       | -   | -              | -              | -                        | -              | -              | -              |
| <b>URBANA</b> .....              | <b>2.103.874</b>                    | <b>1.010.825</b>      | <b>1.093.049</b>        | <b>1.162.467</b>                              | <b>663.128</b> | <b>499.339</b> | <b>941.407</b>           | <b>347.697</b> | <b>593.710</b> | -              |
| 10 a 14 anos .....               | 319.980                             | 164.403               | 155.577                 | 14.920  | 9.744          | 5.176          | 305.060                  | 154.659        | 150.401        | -              |
| 15 a 19 anos .....               | 268.830                             | 134.561               | 134.269                 | 88.895  | 49.924         | 38.971         | 179.935                  | 84.637         | 95.298         | -              |
| 15 a 17 anos .....               | 169.596                             | 84.643                | 84.953                  | 38.671  | 22.224         | 16.447         | 130.925                  | 62.419         | 68.506         | -              |
| 18 a 19 anos .....               | 99.234                              | 49.918                | 49.316                  | 50.224  | 27.700         | 22.524         | 49.010                   | 22.218         | 26.792         | -              |
| 20 a 24 anos .....               | 284.066                             | 136.704               | 147.362                 | 193.946                                       | 112.347        | 81.599         | 90.120                   | 24.357         | 65.763         | -              |
| 25 a 29 anos .....               | 253.941                             | 121.486               | 132.455                 | 196.384                                       | 112.045        | 84.339         | 57.557                   | 9.441          | 48.116         | -              |
| 30 a 39 anos .....               | 380.572                             | 180.848               | 199.724                 | 309.632                                       | 170.193        | 139.439        | 70.940                   | 10.655         | 60.285         | -              |
| 40 a 49 anos .....               | 284.392                             | 130.621               | 153.771                 | 211.318                                       | 118.746        | 92.572         | 73.074                   | 11.875         | 61.199         | -              |
| 50 a 59 anos .....               | 167.151                             | 81.596                | 85.555                  | 112.961                                       | 69.113         | 43.848         | 54.190                   | 12.483         | 41.707         | -              |
| 60 anos ou mais .....            | 144.942                             | 60.606                | 84.336                  | 34.411  | 21.016         | 13.395         | 110.531                  | 39.590         | 70.941         | -              |
| Idade ignorada.....              | -                                   | -                     | -                       | -   | -              | -              | -                        | -              | -              | -              |
| <b>RURAL</b> .....               | <b>552.069</b>                      | <b>301.576</b>        | <b>250.493</b>          | <b>334.533</b>                                | <b>222.455</b> | <b>112.078</b> | <b>217.536</b>           | <b>79.121</b>  | <b>138.415</b> | ...            |
| 10 a 14 anos .....               | 112.500                             | 60.469                | 52.031                  | 27.997  | 20.579         | 7.418          | 84.503                   | 39.890         | 44.613         | ...            |
| 15 a 19 anos .....               | 78.947                              | 49.506                | 29.441                  | 37.432  | 27.756         | 9.676          | 41.515                   | 21.750         | 19.765         | ...            |
| 15 a 17 anos .....               | 55.234                              | 34.098                | 21.136                  | 23.181  | 15.992         | 7.189          | 32.053                   | 18.106         | 13.947         | ...            |
| 18 a 19 anos .....               | 23.713                              | 15.408                | 8.305                   | 14.251  | 11.764         | 2.487          | 9.462                    | 3.644          | 5.818          | ...            |
| 20 a 24 anos .....               | 59.620                              | 29.325                | 30.295                  | 43.431  | 25.631         | 17.800         | 16.189                   | 3.694          | 12.495         | ...            |
| 25 a 29 anos .....               | 54.203                              | 27.259                | 26.944                  | 41.985  | 25.995         | 15.990         | 12.218                   | 1.264          | 10.954         | ...            |
| 30 a 39 anos .....               | 84.971                              | 44.390                | 40.581                  | 69.610  | 43.778         | 25.832         | 15.361                   | 612            | 14.749         | ...            |
| 40 a 49 anos .....               | 64.154                              | 36.704                | 27.450                  | 50.740  | 35.480         | 15.260         | 13.414                   | 1.224          | 12.190         | ...            |
| 50 a 59 anos .....               | 47.117                              | 21.295                | 25.822                  | 37.397  | 21.295         | 16.102         | 9.720                    |                | 9.720          | ...            |
| 60 anos ou mais .....            | 50.557                              | 32.628                | 17.929                  | 25.941  | 21.941         | 4.000          | 24.616                   | 10.687         | 13.929         | ...            |
| Idade ignorada.....              | -                                   | -                     | -                       | -   | -              | -              | -                        | -              | -              | ...            |

FONTE: IBGE - PNAD.

(1) Inclusive as pessoas sem declaração de condição de atividade na semana de referência. (2) Exclui população rural.

## ANUÁRIO ESTATÍSTICO DO AMAZONAS

### CAPÍTULO 8 - POPULAÇÃO ECONOMICAMENTE ATIVA E NÃO ECONOMICAMENTE ATIVA

**Tabela 8.4 - Pessoas de 10 anos ou mais de idade, por condição de atividade e sexo, segundo os grupos de anos de estudo - 2005**

| GRUPO DE ANOS DE ESTUDO               | PESSOAS DE 10 ANOS OU MAIS DE IDADE |                       |                         |   |                |                |                          |                |                |                |
|---------------------------------------|-------------------------------------|-----------------------|-------------------------|---|----------------|----------------|--------------------------|----------------|----------------|----------------|
|                                       | Total                               | Homens <sup>(1)</sup> | Mulheres <sup>(1)</sup> | Condição de atividade na semana de referência |                |                |                          |                |                | Sem Declaração |
|                                       |                                     |                       |                         | Economicamente Ativa                          |                |                | Não Economicamente Ativa |                |                |                |
|                                       |                                     |                       |                         | Total   | Homens         | Mulheres       | Total                    | Homens         | Mulheres       |                |
| <b>TOTAL</b> .....                    | <b>2.476.386</b>                    | <b>1.243.431</b>      | <b>1.232.955</b>        | <b>1.531.189</b>                              | <b>910.783</b> | <b>620.406</b> | <b>945.197</b>           | <b>332.648</b> | <b>612.549</b> | ...            |
| Sem instrução e menos 1 ano .         | 205.146                             | 99.744                | 105.402                 | 118.130                                       | 72.994         | 45.136         | 87.016                   | 26.750         | 60.266         | ...            |
| 1 a 3 anos .....                      | 356.075                             | 194.223               | 161.852                 | 164.367                                       | 110.021        | 54.346         | 191.708                  | 84.202         | 107.506        | ...            |
| 4 a 7 anos .....                      | 834.181                             | 419.452               | 414.729                 | 430.021                                       | 273.623        | 156.398        | 404.160                  | 145.829        | 258.331        | ...            |
| 8 a 10 anos .....                     | 398.948                             | 202.782               | 196.166                 | 266.238                                       | 157.131        | 109.107        | 132.710                  | 45.651         | 87.059         | ...            |
| 11 a 14 anos .....                    | 592.560                             | 283.798               | 308.762                 | 474.213                                       | 257.121        | 217.092        | 118.347                  | 26.677         | 91.670         | ...            |
| 15 anos ou mais .....                 | 75.667                              | 37.972                | 37.695                  | 66.986  | 35.077         | 31.909         | 8.681                    | 2.895          | 5.786          | ...            |
| Não determinados <sup>(2)</sup> ..... | 13.809                              | 5.460                 | 8.349                   | 11.234  | 4.816          | 6.418          | 2.575                    | 644            | 1.931          | ...            |
| <b>URBANA</b> .....                   | <b>1.932.873</b>                    | <b>948.577</b>        | <b>984.296</b>          | <b>1.183.977</b>                              | <b>671.730</b> | <b>512.247</b> | <b>748.896</b>           | <b>276.847</b> | <b>472.049</b> | ...            |
| Sem instrução e menos 1 ano .         | 125.080                             | 52.726                | 72.354                  | 58.839  | 33.437         | 25.402         | 66.241                   | 19.289         | 46.952         | ...            |
| 1 a 3 anos .....                      | 226.701                             | 117.700               | 109.001                 | 89.716  | 56.277         | 33.439         | 136.985                  | 61.423         | 75.562         | ...            |
| 4 a 7 anos .....                      | 601.935                             | 297.099               | 304.836                 | 293.252                                       | 174.593        | 118.659        | 308.683                  | 122.506        | 186.177        | ...            |
| 8 a 10 anos .....                     | 337.318                             | 171.399               | 165.919                 | 221.568                                       | 126.070        | 95.498         | 115.750                  | 45.329         | 70.421         | ...            |
| 11 a 14 anos .....                    | 561.133                             | 269.143               | 291.990                 | 450.830                                       | 244.382        | 206.448        | 110.303                  | 24.761         | 85.542         | ...            |
| 15 anos ou mais .....                 | 71.057                              | 36.651                | 34.406                  | 62.376  | 33.756         | 28.620         | 8.681                    | 2.895          | 5.786          | ...            |
| Não determinados <sup>(2)</sup> ..... | 9.649                               | 3.859                 | 5.790                   | 7.396   | 3.215          | 4.181          | 2.253                    | 644            | 1.609          | ...            |
| <b>RURAL</b> .....                    | <b>543.513</b>                      | <b>294.854</b>        | <b>248.659</b>          | <b>347.212</b>                                | <b>239.053</b> | <b>108.159</b> | <b>196.301</b>           | <b>55.801</b>  | <b>140.500</b> | ...            |
| Sem instrução e menos 1 ano .         | 80.066                              | 47.018                | 33.048                  | 59.291  | 39.557         | 19.734         | 20.775                   | 7.461          | 13.314         | ...            |
| 1 a 3 anos .....                      | 129.374                             | 76.523                | 52.851                  | 74.651  | 53.744         | 20.907         | 54.723                   | 22.779         | 31.944         | ...            |
| 4 a 7 anos .....                      | 232.246                             | 122.353               | 109.893                 | 136.769                                       | 99.030         | 37.739         | 95.477                   | 23.323         | 72.154         | ...            |
| 8 a 10 anos .....                     | 61.630                              | 31.383                | 30.247                  | 44.670  | 31.061         | 13.609         | 16.960                   | 322            | 16.638         | ...            |
| 11 a 14 anos .....                    | 31.427                              | 14.655                | 16.772                  | 23.383  | 12.739         | 10.644         | 8.044                    | 1.916          | 6.128          | ...            |
| 15 anos ou mais .....                 | 4.610                               | 1.321                 | 3.289                   | 4.610   | 1.321          | 3.289          | -                        | -              | -              | ...            |
| Não determinados <sup>(2)</sup> ..... | 4.160                               | 1.601                 | 2.559                   | 3.838   | 1.601          | 2.237          | 322                      | -              | 322            | ...            |

FONTES: IBGE - PNAD.

(1) Inclusive as pessoas sem declaração de condição de atividade na semana de referência. (2) Inclusive as pessoas sem declaração.

## ANUÁRIO ESTATÍSTICO DO AMAZONAS

## CAPÍTULO 8 - POPULAÇÃO ECONOMICAMENTE ATIVA E NÃO ECONOMICAMENTE ATIVA

Tabela 8.5 - Pessoas de 10 anos ou mais de idade, por condição de atividade e sexo, segundo os grupos de anos de estudo - 2006

| GRUPO DE ANOS DE ESTUDO               | PESSOAS DE 10 ANOS OU MAIS DE IDADE |                       |                         |   |                |                |                          |                |                |                |
|---------------------------------------|-------------------------------------|-----------------------|-------------------------|---|----------------|----------------|--------------------------|----------------|----------------|----------------|
|                                       | Total                               | Homens <sup>(1)</sup> | Mulheres <sup>(1)</sup> | Condição de atividade na semana de referência |                |                |                          |                |                | Sem Declaração |
|                                       |                                     |                       |                         | Economicamente Ativa                          |                |                | Não Economicamente Ativa |                |                |                |
|                                       |                                     |                       |                         | Total   | Homens         | Mulheres       | Total                    | Homens         | Mulheres       |                |
| <b>TOTAL</b> .....                    | <b>2.595.482</b>                    | <b>1.317.008</b>      | <b>1.278.474</b>        | <b>1.508.209</b>                              | <b>927.158</b> | <b>581.051</b> | <b>1.087.273</b>         | <b>389.850</b> | <b>697.423</b> | ...            |
| Sem instrução e menos 1 ano .         | 259.985                             | 126.487               | 133.498                 | 133.420                                       | 85.720         | 47.700         | 126.565                  | 40.767         | 85.798         | ...            |
| 1 a 3 anos .....                      | 308.841                             | 172.884               | 135.957                 | 126.162                                       | 88.899         | 37.263         | 182.679                  | 83.985         | 98.694         | ...            |
| 4 a 7 anos .....                      | 782.408                             | 414.243               | 368.165                 | 369.648                                       | 253.027        | 116.621        | 412.760                  | 161.216        | 251.544        | ...            |
| 8 a 10 anos .....                     | 439.345                             | 218.737               | 220.608                 | 258.150                                       | 155.553        | 102.597        | 181.195                  | 63.184         | 118.011        | ...            |
| 11 a 14 anos .....                    | 691.272                             | 334.034               | 357.238                 | 528.897                                       | 299.377        | 229.520        | 162.375                  | 34.657         | 127.718        | ...            |
| 15 anos ou mais .....                 | 94.834                              | 42.609                | 52.225                  | 79.256  | 38.794         | 40.462         | 15.578                   | 3.815          | 11.763         | ...            |
| Não determinados <sup>(2)</sup> ..... | 18.797                              | 8.014                 | 10.783                  | 12.676  | 5.788          | 6.888          | 6.121                    | 2.226          | 3.895          | ...            |
| <b>URBANA</b> .....                   | <b>2.046.448</b>                    | <b>1.013.999</b>      | <b>1.032.449</b>        | <b>1.136.740</b>                              | <b>678.542</b> | <b>458.198</b> | <b>909.708</b>           | <b>335.457</b> | <b>574.251</b> | ...            |
| Sem instrução e menos 1 ano .         | 165.980                             | 70.905                | 95.075                  | 67.724  | 41.650         | 26.074         | 98.256                   | 29.255         | 69.001         | ...            |
| 1 a 3 anos .....                      | 206.685                             | 113.199               | 93.486                  | 61.052  | 40.700         | 20.352         | 145.633                  | 72.499         | 73.134         | ...            |
| 4 a 7 anos .....                      | 565.026                             | 299.843               | 265.183                 | 230.205                                       | 159.618        | 70.587         | 334.821                  | 140.225        | 194.596        | ...            |
| 8 a 10 anos .....                     | 354.216                             | 174.876               | 179.340                 | 202.230                                       | 122.096        | 80.134         | 151.986                  | 52.780         | 99.206         | ...            |
| 11 a 14 anos .....                    | 646.430                             | 306.525               | 339.905                 | 488.720                                       | 271.868        | 216.852        | 157.710                  | 34.657         | 123.053        | ...            |
| 15 anos ou mais .....                 | 94.438                              | 42.609                | 51.829                  | 78.860  | 38.794         | 40.066         | 15.578                   | 3.815          | 11.763         | ...            |
| Não determinados <sup>(2)</sup> ..... | 13.673                              | 6.042                 | 7.631                   | 7.949   | 3.816          | 4.133          | 5.724                    | 2.226          | 3.498          | ...            |
| <b>RURAL</b> .....                    | <b>549.034</b>                      | <b>303.009</b>        | <b>246.025</b>          | <b>371.469</b>                                | <b>248.616</b> | <b>122.853</b> | <b>177.565</b>           | <b>54.393</b>  | <b>123.172</b> | ...            |
| Sem instrução e menos 1 ano .         | 94.005                              | 55.582                | 38.423                  | 65.696  | 44.070         | 21.626         | 28.309                   | 11.512         | 16.797         | ...            |
| 1 a 3 anos .....                      | 102.156                             | 59.685                | 42.471                  | 65.110  | 48.199         | 16.911         | 37.046                   | 11.486         | 25.560         | ...            |
| 4 a 7 anos .....                      | 217.382                             | 114.400               | 102.982                 | 139.443                                       | 93.409         | 46.034         | 77.939                   | 20.991         | 56.948         | ...            |
| 8 a 10 anos .....                     | 85.129                              | 43.861                | 41.268                  | 55.920  | 33.457         | 22.463         | 29.209                   | 10.404         | 18.805         | ...            |
| 11 a 14 anos .....                    | 44.842                              | 27.509                | 17.333                  | 40.177  | 27.509         | 12.668         | 4.665                    | -              | 4.665          | ...            |
| 15 anos ou mais .....                 | 396                                 | -                     | 396                     | 396   | -              | 396            | -                        | -              | -              | ...            |
| Não determinados <sup>(2)</sup> ..... | 5.124                               | 1.972                 | 3.152                   | 4.727   | 1.972          | 2.755          | 397                      | -              | 397            | ...            |

FONTE: IBGE - PNAD.

(1) Inclusive as pessoas sem declaração de condição de atividade na semana de referência. (2) Inclusive as pessoas sem declaração.

## ANUÁRIO ESTATÍSTICO DO AMAZONAS

## CAPÍTULO 8 - POPULAÇÃO ECONOMICAMENTE ATIVA E NÃO ECONOMICAMENTE ATIVA

Tabela 8.6 - Pessoas de 10 anos ou mais de idade, por sexo, segundo as classes de rendimento médio mensal - 2005

| CLASSES DE RENDIMENTO MENSAL           | PESSOAS DE 10 ANOS OU MAIS DE IDADE, ECONOMICAMENTE ATIVAS, NA SEMANA DE REFERÊNCIA |                |                | VALOR DO RENDIMENTO MÉDIO MENSAL DAS PESSOAS DE 10 ANOS OU MAIS DE IDADE, ECONOMICAMENTE ATIVAS NA SEMANA DE REFERÊNCIA R\$ <sup>(1)</sup> |               |               |
|--|---|----------------|----------------|--|---------------|---------------|
|  | Total   | Homens         | Mulheres       | Total  | Homens        | Mulheres      |
| <b>TOTAL .....</b>                     | <b>1.531.189</b>  | <b>910.783</b> | <b>620.406</b> | <b>554,85</b>  | <b>651,28</b> | <b>413,30</b> |
| Até 1/2 salário mínimo .....           | 35.374  | 7.404          | 27.970         | 103,74   | 133           | 96            |
| Mais de 1/2 a 1 salário mínimo .....   | 351.358   | 198.252        | 153.106        | 269,13   | 270           | 268           |
| Mais de 1 a 2 salários mínimos .....   | 476.972   | 314.430        | 162.542        | 457,23   | 462           | 448           |
| Mais de 2 a 3 salários mínimos .....   | 175.070   | 119.410        | 55.660         | 757,55   | 762           | 748           |
| Mais de 3 a 5 salários mínimos .....   | 124.166   | 86.818         | 37.348         | 1.180,22   | 1.173         | 1.197         |
| Mais de 5 a 10 salários mínimos .....  | 55.359  | 39.281         | 16.078         | 2.160,90   | 2.158         | 2.168         |
| Mais de 10 a 20 salários mínimos ..... | 18.086  | 14.550         | 3.536          | 4.091,02   | 4.022         | 4.375         |
| Mais de 20 salários mínimos .....      | 5.786   | 5.465          | 321            | 10.454,31  | 10.481        | 10.000        |
| Sem rendimento <sup>(2)</sup> .....    | 289.018   | 125.173        | 163.845        | -  | -             | -             |
| Sem declaração .....                   | -   | -              | -              | -  | -             | -             |
| <b>Urbano .....</b>                    | <b>1.183.977</b>  | <b>671.730</b> | <b>512.247</b> | <b>618,04</b>  | <b>733,07</b> | <b>467,20</b> |
| Até 1/2 salário mínimo .....           | 22.834  | 4.825          | 18.009         | 110,55   | 135           | 104           |
| Mais de 1/2 a 1 salário mínimo .....   | 263.981   | 134.083        | 129.898        | 267,51   | 268           | 267           |
| Mais de 1 a 2 salários mínimos .....   | 388.455   | 236.025        | 152.430        | 459,76   | 468           | 447           |
| Mais de 2 a 3 salários mínimos .....   | 142.763   | 91.318         | 51.445         | 759,32   | 764           | 751           |
| Mais de 3 a 5 salários mínimos .....   | 113.837   | 78.456         | 35.381         | 1.183,46   | 1.176         | 1.200         |
| Mais de 5 a 10 salários mínimos .....  | 51.122  | 35.044         | 16.078         | 2.185,82   | 2.194         | 2.168         |
| Mais de 10 a 20 salários mínimos ..... | 17.357  | 13.821         | 3.536          | 4.111,43   | 4.044         | 4.375         |
| Mais de 20 salários mínimos .....      | 4.828   | 4.507          | 321            | 11.139,82  | 11.221        | 10.000        |
| Sem rendimento <sup>(2)</sup> .....    | 178.800   | 73.651         | 105.149        | -  | -             | -             |
| Sem declaração .....                   | -   | -              | -              | -  | -             | -             |
| <b>Rural .....</b>                     | <b>347.212</b>  | <b>239.053</b> | <b>108.159</b> | <b>339,41</b>  | <b>421,14</b> | <b>158,77</b> |
| Até 1/2 salário mínimo .....           | 12.540  | 2.579          | 9.961          | 90,87  | 129           | 81            |
| Mais de 1/2 a 1 salário mínimo .....   | 87.377  | 64.169         | 23.208         | 273,47   | 274           | 272           |
| Mais de 1 a 2 salários mínimos .....   | 88.517  | 78.405         | 10.112         | 447,54   | 444           | 475           |
| Mais de 2 a 3 salários mínimos .....   | 32.307  | 28.092         | 4.215          | 750,52   | 756           | 714           |
| Mais de 3 a 5 salários mínimos .....   | 10.329  | 8.362          | 1.967          | 1.137,38   | 1.137         | 1.139         |
| Mais de 5 a 10 salários mínimos .....  | 4.237   | 4.237          | -              | 1.858,00   | 1.858         | -             |
| Mais de 10 a 20 salários mínimos ..... | 729   | 729            | -              | 3.601,00   | 3.601         | -             |
| Mais de 20 salários mínimos .....      | 958   | 958            | -              | 7.000,00   | 7.000         | -             |
| Sem rendimento <sup>(2)</sup> .....    | 110.218   | 51.522         | 58.696         | -  | -             | -             |
| Sem declaração .....                   | ...   | ...            | -              | -  | -             | -             |

FONTE : Censo Demográfico 2000 - vol Trabalho e Rendimento (Resultados da Amostra).

NOTAS: (a) Foram usados os Resultados da Amostra, devido à ausência dos dados aqui apresentados nos Resultados do Universo. (b) Salário mínimo utilizado: R\$ 300,00

(1) Excluse as pessoas sem declaração do valor do rendimento. (2) Inclusive as pessoas que receberam somente em benefícios.

## ANUÁRIO ESTATÍSTICO DO AMAZONAS

### CAPÍTULO 8 - POPULAÇÃO ECONOMICAMENTE ATIVA E NÃO ECONOMICAMENTE ATIVA

**Tabela 8.7 - Pessoas de 10 anos ou mais de idade, por sexo, segundo as classes de rendimento médio mensal - 2006**

| CLASSES DE RENDIMENTO MENSAL           | PESSOAS DE 10 ANOS OU MAIS DE IDADE, ECONOMICAMENTE ATIVAS, NA SEMANA DE REFERÊNCIA |                |                | VALOR DO RENDIMENTO MÉDIO MENSAL DAS PESSOAS DE 10 ANOS OU MAIS DE IDADE, ECONOMICAMENTE ATIVAS NA SEMANA DE REFERÊNCIA R\$ <sup>(1)</sup> |               |               |
|--|---|----------------|----------------|--|---------------|---------------|
|  | Total   | Homens         | Mulheres       | Total  | Homens        | Mulheres      |
| <b>TOTAL .....</b>                     | <b>1.508.209</b>  | <b>927.158</b> | <b>581.051</b> | <b>617,15</b>  | <b>690,38</b> | <b>500,29</b> |
| Até 1/2 salário mínimo .....           | 77.742  | 27.297         | 50.445         | 104,92   | 114           | 100           |
| Mais de 1/2 a 1 salário mínimo .....   | 347.284   | 202.500        | 144.784        | 304,66   | 308           | 300           |
| Mais de 1 a 2 salários mínimos .....   | 486.987   | 324.638        | 162.349        | 510,33   | 515           | 501           |
| Mais de 2 a 3 salários mínimos .....   | 170.658   | 118.077        | 52.581         | 859,85   | 858           | 864           |
| Mais de 3 a 5 salários mínimos .....   | 83.005  | 57.993         | 25.012         | 1.332,92   | 1.329         | 1.342         |
| Mais de 5 a 10 salários mínimos .....  | 66.291  | 43.396         | 22.895         | 2.399,69   | 2.399         | 2.401         |
| Mais de 10 a 20 salários mínimos ..... | 21.435  | 15.712         | 5.723          | 4.971,01   | 5.069         | 4.702         |
| Mais de 20 salários mínimos .....      | 4.770   | 4.770          | -              | 9.494,00   | 9.494         | -             |
| Sem rendimento <sup>(2)</sup> .....    | 249.719   | 132.457        | 117.262        | -  | -             | -             |
| Sem declaração .....                   | 318   | 318            | -              | -  | -             | -             |
| <b>Urbano .....</b>                    | <b>1.136.740</b>  | <b>678.542</b> | <b>458.198</b> | <b>724,19</b>  | <b>812,14</b> | <b>593,96</b> |
| Até 1/2 salário mínimo .....           | 39.112  | 13.037         | 26.075         | 107,00   | 115           | 103           |
| Mais de 1/2 a 1 salário mínimo .....   | 268.046   | 142.446        | 125.600        | 304,72   | 308           | 301           |
| Mais de 1 a 2 salários mínimos .....   | 400.318   | 254.690        | 145.628        | 515,54   | 521           | 506           |
| Mais de 2 a 3 salários mínimos .....   | 147.217   | 96.660         | 50.557         | 864,34   | 864           | 865           |
| Mais de 3 a 5 salários mínimos .....   | 76.316  | 52.149         | 24.167         | 1.323,97   | 1.317         | 1.339         |
| Mais de 5 a 10 salários mínimos .....  | 63.598  | 40.703         | 22.895         | 2.399,08   | 2.398         | 2.401         |
| Mais de 10 a 20 salários mínimos ..... | 20.986  | 15.263         | 5.723          | 4.995,10   | 5.105         | 4.702         |
| Mais de 20 salários mínimos .....      | 4.770   | 4.770          | -              | 9.494,00   | 9.494         | -             |
| Sem rendimento <sup>(2)</sup> .....    | 116.059   | 58.506         | 57.553         | -  | -             | -             |
| Sem declaração .....                   | 318   | 318            | -              | -  | -             | -             |
| <b>Rural .....</b>                     | <b>371.469</b>  | <b>248.616</b> | <b>122.853</b> | <b>289,76</b>  | <b>358,15</b> | <b>151,37</b> |
| Até 1/2 salário mínimo .....           | 38.630  | 14.260         | 24.370         | 102,91   | 113           | 97            |
| Mais de 1/2 a 1 salário mínimo .....   | 79.238  | 60.054         | 19.184         | 306,13   | 310           | 294           |
| Mais de 1 a 2 salários mínimos .....   | 86.669  | 69.948         | 16.721         | 485,21   | 491           | 461           |
| Mais de 2 a 3 salários mínimos .....   | 23.441  | 21.417         | 2.024          | 831,22   | 832           | 823           |
| Mais de 3 a 5 salários mínimos .....   | 6.689   | 5.844          | 845            | 1.440,13   | 1.440         | 1.441         |
| Mais de 5 a 10 salários mínimos .....  | 2.693   | 2.693          | -              | 2.416,00   | 2.416         | -             |
| Mais de 10 a 20 salários mínimos ..... | 449   | 449            | -              | 3.850,00   | 3.850         | -             |
| Mais de 20 salários mínimos .....      | -   | -              | -              | -  | -             | -             |
| Sem rendimento <sup>(2)</sup> .....    | 133.660   | 73.951         | 59.709         | -  | -             | -             |
| Sem declaração .....                   | -   | -              | -              | -  | -             | -             |

FONTE : Censo Demográfico 2000 - vol Trabalho e Rendimento (Resultados da Amostra).

NOTAS: (a) Foram usados os Resultados da Amostra, devido à ausência dos dados aqui apresentados nos Resultados do Universo. (b) Salário mínimo utilizado: R\$ 350,00

(1) Exclui as pessoas sem declaração do valor do rendimento. (2) Inclusive as pessoas que receberam somente em benefícios.

## ANUÁRIO ESTATÍSTICO DO AMAZONAS

## CAPÍTULO 8 - POPULAÇÃO ECONOMICAMENTE ATIVA E NÃO ECONOMICAMENTE ATIVA

Tabela 8.8 - Pessoas de 10 anos ou mais de idade, por sexo, segundo as classes de rendimento médio mensal - 2007

| CLASSES DE RENDIMENTO MENSAL           | PESSOAS DE 10 ANOS OU MAIS DE IDADE, ECONOMICAMENTE ATIVAS, NA SEMANA DE REFERÊNCIA |                |                | VALOR DO RENDIMENTO MÉDIO MENSAL DAS PESSOAS DE 10 ANOS OU MAIS DE IDADE, ECONOMICAMENTE ATIVAS NA SEMANA DE REFERÊNCIA R\$ <sup>(1)</sup> |               |               |
|--|---|----------------|----------------|--|---------------|---------------|
|  | Total   | Homens         | Mulheres       | Total  | Homens        | Mulheres      |
| <b>TOTAL .....</b>                     | <b>1.497.000</b>  | <b>885.583</b> | <b>611.417</b> | <b>687,64</b>  | <b>756,97</b> | <b>587,22</b> |
| Até 1/2 salário mínimo .....           | 66.854  | 24.396         | 42.458         | 114,20   | 125           | 108           |
| Mais de 1/2 a 1 salário mínimo .....   | 264.416   | 151.037        | 113.379        | 328,29   | 321           | 338           |
| Mais de 1 a 2 salários mínimos .....   | 506.230   | 307.483        | 198.747        | 535,50   | 541           | 527           |
| Mais de 2 a 3 salários mínimos .....   | 171.271   | 116.425        | 54.846         | 894,44   | 897           | 889           |
| Mais de 3 a 5 salários mínimos .....   | 102.195   | 74.454         | 27.741         | 1.432,63   | 1.431         | 1.437         |
| Mais de 5 a 10 salários mínimos .....  | 65.501  | 40.839         | 24.662         | 2.509,41   | 2.500         | 2.525         |
| Mais de 10 a 20 salários mínimos ..... | 20.485  | 12.265         | 8.220          | 5.255,19   | 5.323         | 5.154         |
| Mais de 20 salários mínimos .....      | 7.005   | 5.482          | 1.523          | 13.169,22  | 13.521        | 11.903        |
| Sem rendimento <sup>(2)</sup> .....    | 275.960   | 138.893        | 137.067        | -  | -             | -             |
| Sem declaração .....                   | 17.083  | 14.309         | 2.774          | -  | -             | -             |
| <b>Urbano .....</b>                    | <b>1.162.467</b>  | <b>663.128</b> | <b>499.339</b> | <b>801,85</b>  | <b>897,39</b> | <b>674,98</b> |
| Até 1/2 salário mínimo .....           | 39.579  | 14.921         | 24.658         | 116,15   | 123           | 112           |
| Mais de 1/2 a 1 salário mínimo .....   | 210.996   | 105.649        | 105.347        | 332,99   | 329           | 337           |
| Mais de 1 a 2 salários mínimos .....   | 411.047   | 236.592        | 174.455        | 540,63   | 547           | 532           |
| Mais de 2 a 3 salários mínimos .....   | 154.980   | 102.298        | 52.682         | 894,94   | 898           | 889           |
| Mais de 3 a 5 salários mínimos .....   | 96.820  | 71.243         | 25.577         | 1.424,21   | 1.425         | 1.422         |
| Mais de 5 a 10 salários mínimos .....  | 64.237  | 39.575         | 24.662         | 2.513,29   | 2.506         | 2.525         |
| Mais de 10 a 20 salários mínimos ..... | 19.793  | 11.573         | 8.220          | 5.292,57   | 5.391         | 5.154         |
| Mais de 20 salários mínimos .....      | 7.005   | 5.482          | 1.523          | 13.169,22  | 13.521        | 11.903        |
| Sem rendimento <sup>(2)</sup> .....    | 154.965   | 73.360         | 81.605         | -  | -             | -             |
| Sem declaração .....                   | 3.045   | 2.435          | 610            | -  | -             | -             |
| <b>Rural .....</b>                     | <b>334.533</b>  | <b>222.455</b> | <b>112.078</b> | <b>291,13</b>  | <b>338,42</b> | <b>197,27</b> |
| Até 1/2 salário mínimo .....           | 27.275  | 9.475          | 17.800         | 111,03   | 128           | 102           |
| Mais de 1/2 a 1 salário mínimo .....   | 53.420  | 45.388         | 8.032          | 308,31   | 302           | 344           |
| Mais de 1 a 2 salários mínimos .....   | 95.183  | 70.891         | 24.292         | 515,87   | 522           | 498           |
| Mais de 2 a 3 salários mínimos .....   | 16.291  | 14.127         | 2.164          | 890,13   | 890           | 891           |
| Mais de 3 a 5 salários mínimos .....   | 5.375   | 3.211          | 2.164          | 1.581,17   | 1.555         | 1.620         |
| Mais de 5 a 10 salários mínimos .....  | 1.264   | 1.264          | -              | 2.288,00   | 2.288         | -             |
| Mais de 10 a 20 salários mínimos ..... | 692   | 692            | -              | 4.190,00   | 4.190         | -             |
| Mais de 20 salários mínimos .....      | -   | -              | -              | -  | -             | -             |
| Sem rendimento <sup>(2)</sup> .....    | 120.995   | 65.533         | 55.462         | -  | -             | -             |
| Sem declaração .....                   | 14.038  | 11.874         | 2.164          | -  | -             | -             |

FONTE : Censo Demográfico 2000 - vol Trabalho e Rendimento (Resultados da Amostra).

NOTAS: (a) Foram usados os Resultados da Amostra, devido à ausência dos dados aqui apresentados nos Resultados do Universo. (b) Salário mínimo utilizado: R\$ 380,00

(1) Excluse as pessoas sem declaração do valor do rendimento. (2) Inclusive as pessoas que receberam somente em benefícios.



# ANUÁRIO ESTATÍSTICO DO AMAZONAS

## CAPÍTULO 9 - POPULAÇÃO OCUPADA

**Tabela 9.1 - Pessoas de 10 anos ou mais de idade, ocupadas na semana de referência, por número de trabalhos, ramos de atividades e posição de ocupação segundo o sexo - 2005**

| DISCRIMINAÇÃO                                      | POPULAÇÃO TOTAL <sup>(1)</sup> |           |           | POPULAÇÃO URBANA |           |           | POPULAÇÃO RURAL |        |          |
|--|--------------------------------|-----------|-----------|------------------|-----------|-----------|-----------------|--------|----------|
|  | Total                          | Homens    | Mulheres  | Total            | Homens    | Mulheres  | Total           | Homens | Mulheres |
| População com 10 anos ou mais .....                | 2.476.386                      | 1.243.431 | 1.232.955 | 2.476.386        | 1.243.431 | 1.232.955 | ...             | ...    | ...      |
| Economicamente ativa .....                         | 1.531.189                      | 910.783   | 620.406   | 1.531.189        | 910.783   | 620.406   | ...             | ...    | ...      |
| Ocupadas.....                                      | 1.370.356                      | 853.075   | 517.281   | 1.370.356        | 853.075   | 517.281   | ...             | ...    | ...      |
| Desocupadas.....                                   | 160.833                        | 57.708    | 103.125   | 160.833          | 57.708    | 103.125   | ...             | ...    | ...      |
| Não economicamente ativa .....                     | 945.197                        | 332.648   | 612.549   | 945.197          | 332.648   | 612.549   | ...             | ...    | ...      |
| Trabalho.....                                      | 1.370.356                      | 853.075   | 517.281   | 1.370.356        | 853.075   | 517.281   | ...             | ...    | ...      |
| Com apenas 1 trabalho .....                        | 1.340.096                      | 828.927   | 511.169   | 1.340.096        | 828.927   | 511.169   | ...             | ...    | ...      |
| Com 2 ou mais trabalho .....                       | 30.260                         | 24.148    | 6.112     | 30.260           | 24.148    | 6.112     | ...             | ...    | ...      |
| Ramos de atividade .....                           | 552.253                        | 382.304   | 169.949   | 552.253          | 382.304   | 169.949   | ...             | ...    | ...      |
| Agricultura  | 17.135                         | 14.214    | -         | 17.135           | 14.214    | 2.921     | ...             | ...    | ...      |
| Indústria  | 136.991                        | 99.056    | 37.935    | 136.991          | 99.056    | 37.935    | ...             | ...    | ...      |
| Construção   | 43.124                         | 41.515    | 1.609     | 43.124           | 41.515    | 1.609     | ...             | ...    | ...      |
| Comércio e reparação                               | 109.872                        | 76.383    | 33.489    | 109.872          | 76.383    | 33.489    | ...             | ...    | ...      |
| Alojamento e alimentação                           | 33.750                         | 17.680    | 16.070    | 33.750           | 17.680    | 16.070    | ...             | ...    | ...      |
| Transporte, armazenagem e comunicação              | 41.466                         | 36.321    | 5.145     | 41.466           | 36.321    | 5.145     | ...             | ...    | ...      |
| Administração pública                              | 36.953                         | 24.419    | 12.534    | 36.953           | 24.419    | 12.534    | ...             | ...    | ...      |
| Educação, saúde e serviços sociais                 | 58.287                         | 19.950    | 38.337    | 58.287           | 19.950    | 38.337    | ...             | ...    | ...      |
| Outros serviços coletivos, sociais e pessoais      | 20.570                         | 11.563    | 9.007     | 20.570           | 11.563    | 9.007     | ...             | ...    | ...      |
| Outras atividades                                  | 54.105                         | 41.203    | 12.902    | 54.105           | 41.203    | 12.902    | ...             | ...    | ...      |
| Atividades mal definidas ou não declaradas         | -                              | -         | -         | -                | -         | -         | ...             | ...    | ...      |
| Posição na ocupação .....                          | 1.370.356                      | 853.075   | 517.281   | 1.370.356        | 853.075   | 517.281   | ...             | ...    | ...      |
| Empregados .....                                   | 661.210                        | 434.508   | 226.702   | 661.210          | 434.508   | 226.702   | ...             | ...    | ...      |
| Trabalhadores domésticos .....                     | 96.948                         | 16.035    | 80.913    | 96.948           | 16.035    | 80.913    | ...             | ...    | ...      |
| Conta própria .....                                | 413.736                        | 305.111   | 108.625   | 413.736          | 305.111   | 108.625   | ...             | ...    | ...      |
| Empregadores .....                                 | 29.043                         | 22.244    | 6.799     | 29.043           | 22.244    | 6.799     | ...             | ...    | ...      |
| Não remunerados .....                              | 149.179                        | 62.335    | 86.844    | 149.179          | 62.335    | 86.844    | ...             | ...    | ...      |
| Trabalhadores na produção para consumo próprio.    | 18.955                         | 11.557    | 7.398     | 18.955           | 11.557    | 7.398     | ...             | ...    | ...      |
| Trabalhadores na construção para uso próprio ..... | 1.285                          | 1.285     | -         | 1.285            | 1.285     | -         | ...             | ...    | ...      |
| Sem declaração.....                                | -                              | -         | -         | -                | -         | -         | ...             | ...    | ...      |

FONTE: IBGE - PNAD.

NOTA: Salário mínimo utilizado: R\$ 300,00.

(1) Exclusive a população rural. (2) Inclusive as não declaradas.

## ANUÁRIO ESTATÍSTICO DO AMAZONAS

### CAPÍTULO 9 - POPULAÇÃO OCUPADA

**Tabela 9.2 - Pessoas de 10 anos ou mais de idade, ocupadas na semana de referência, por número de trabalhos, ramos de atividades e posição de ocupação segundo o sexo - 2006**

| DISCRIMINAÇÃO                                      | POPULAÇÃO TOTAL <sup>(1)</sup> |           |           | POPULAÇÃO URBANA |           |           | POPULAÇÃO RURAL |        |          |
|--|--------------------------------|-----------|-----------|------------------|-----------|-----------|-----------------|--------|----------|
|  | Total                          | Homens    | Mulheres  | Total            | Homens    | Mulheres  | Total           | Homens | Mulheres |
| População com 10 anos ou mais .....                | 2.595.482                      | 1.317.008 | 1.278.474 | 2.595.482        | 1.317.008 | 1.278.474 | ...             | ...    | ...      |
| Economicamente ativa .....                         | 1.508.209                      | 927.158   | 581.051   | 1.508.209        | 927.158   | 581.051   | ...             | ...    | ...      |
| Ocupadas.....                                      | 1.379.289                      | 876.523   | 502.766   | 1.379.289        | 876.523   | 502.766   | ...             | ...    | ...      |
| Desocupadas.....                                   | 128.920                        | 50.635    | 78.285    | 128.920          | 50.635    | 78.285    | ...             | ...    | ...      |
| Não economicamente ativa .....                     | 1.087.273                      | 389.850   | 697.423   | 1.087.273        | 389.850   | 697.423   | ...             | ...    | ...      |
| Trabalho.....                                      | 1.379.289                      | 876.523   | 502.766   | 1.379.289        | 876.523   | 502.766   | ...             | ...    | ...      |
| Com apenas 1 trabalho .....                        | 1.340.114                      | 851.971   | 488.143   | 1.340.114        | 851.971   | 488.143   | ...             | ...    | ...      |
| Com 2 ou mais trabalho .....                       | 39.175                         | 24.552    | 14.623    | 39.175           | 24.552    | 14.623    | ...             | ...    | ...      |
| Ramos de atividade .....                           | 567.312                        | 386.750   | 180.562   | 567.312          | 386.750   | 180.562   | ...             | ...    | ...      |
| Agricultura  | 24.112                         | 22.709    | -         | 24.112           | 22.709    | 1.403     | ...             | ...    | ...      |
| Indústria  | 157.045                        | 122.890   | 34.155    | 157.045          | 122.890   | 34.155    | ...             | ...    | ...      |
| Construção   | 37.054                         | 35.146    | 1.908     | 37.054           | 35.146    | 1.908     | ...             | ...    | ...      |
| Comércio e reparação                               | 115.896                        | 80.392    | 35.504    | 115.896          | 80.392    | 35.504    | ...             | ...    | ...      |
| Alojamento e alimentação                           | 32.115                         | 14.627    | 17.488    | 32.115           | 14.627    | 17.488    | ...             | ...    | ...      |
| Transporte, armazenagem e comunicação              | 38.716                         | 34.265    | 4.451     | 38.716           | 34.265    | 4.451     | ...             | ...    | ...      |
| Administração pública                              | 32.741                         | 19.735    | 13.006    | 32.741           | 19.735    | 13.006    | ...             | ...    | ...      |
| Educação, saúde e serviços sociais                 | 57.223                         | 13.512    | 43.711    | 57.223           | 13.512    | 43.711    | ...             | ...    | ...      |
| Outros serviços coletivos, sociais e pessoais      | 20.971                         | 9.842     | 11.129    | 20.971           | 9.842     | 11.129    | ...             | ...    | ...      |
| Outras atividades                                  | 47.903                         | 30.096    | 17.807    | 47.903           | 30.096    | 17.807    | ...             | ...    | ...      |
| Atividades mal definidas ou não declaradas         | 3.536                          | 3.536     | -         | 3.536            | 3.536     | -         | ...             | ...    | ...      |
| Posição na ocupação .....                          | 1.379.289                      | 876.523   | 502.766   | 1.379.289        | 876.523   | 502.766   | ...             | ...    | ...      |
| Empregados .....                                   | 673.737                        | 446.224   | 227.513   | 673.737          | 446.224   | 227.513   | ...             | ...    | ...      |
| Trabalhadores domésticos .....                     | 87.740                         | 17.618    | 70.122    | 87.740           | 17.618    | 70.122    | ...             | ...    | ...      |
| Conta própria .....                                | 413.427                        | 295.992   | 117.435   | 413.427          | 295.992   | 117.435   | ...             | ...    | ...      |
| Empregadores .....                                 | 32.295                         | 24.214    | 8.081     | 32.295           | 24.214    | 8.081     | ...             | ...    | ...      |
| Não remunerados .....                              | 114.781                        | 56.530    | 58.251    | 114.781          | 56.530    | 58.251    | ...             | ...    | ...      |
| Trabalhadores na produção para consumo próprio.    | 56.673                         | 35.309    | 21.364    | 56.673           | 35.309    | 21.364    | ...             | ...    | ...      |
| Trabalhadores na construção para uso próprio ..... | 636                            | 636       | -         | 636              | 636       | -         | ...             | ...    | ...      |
| Sem declaração.....                                | -                              | -         | -         | -                | -         | -         | ...             | ...    | ...      |

FONTE: IBGE - PNAD.

NOTA: Salário mínimo utilizado: R\$ 350,00.

(1) Exclusive a população rural. (2) Inclusive as não declaradas.

# ANUÁRIO ESTATÍSTICO DO AMAZONAS

## CAPÍTULO 9 - POPULAÇÃO OCUPADA

**Tabela 9.3 - Pessoas de 10 anos ou mais de idade, ocupadas na semana de referência, por número de trabalhos, ramos de atividades e posição de ocupação segundo o sexo - 2007**

| DISCRIMINAÇÃO                                       | POPULAÇÃO TOTAL <sup>(1)</sup> |           |           | POPULAÇÃO URBANA |           |           | POPULAÇÃO RURAL |        |          |
|---|--------------------------------|-----------|-----------|------------------|-----------|-----------|-----------------|--------|----------|
|   | Total                          | Homens    | Mulheres  | Total            | Homens    | Mulheres  | Total           | Homens | Mulheres |
| População com 10 anos ou mais .....                 | 2.655.943                      | 1.312.401 | 1.343.542 | 2.655.943        | 1.312.401 | 1.343.542 | ...             | ...    | ...      |
| Economicamente ativa .....                          | 1.497.000                      | 885.583   | 611.417   | 1.497.000        | 885.583   | 611.417   | ...             | ...    | ...      |
| Ocupadas.....                                       | 1.339.162                      | 819.784   | 519.378   | 1.339.162        | 819.784   | 519.378   | ...             | ...    | ...      |
| Desocupadas.....                                    | 157.838                        | 65.799    | 92.039    | 157.838          | 65.799    | 92.039    | ...             | ...    | ...      |
| Não economicamente ativa .....                      | 1.158.943                      | 426.818   | 732.125   | 1.158.943        | 426.818   | 732.125   | ...             | ...    | ...      |
| Trabalho.....                                       | 1.339.162                      | 819.784   | 519.378   | 1.339.162        | 819.784   | 519.378   | ...             | ...    | ...      |
| Com apenas 1 trabalho .....                         | 1.307.758                      | 797.210   | 510.548   | 1.307.758        | 797.210   | 510.548   | ...             | ...    | ...      |
| Com 2 ou mais trabalho .....                        | 31.404                         | 22.574    | 8.830     | 31.404           | 22.574    | 8.830     | ...             | ...    | ...      |
| Ramos de atividade .....                            | 571.984                        | 380.159   | 191.825   | 571.984          | 380.159   | 191.825   | ...             | ...    | ...      |
| Agricultura   | 34.277                         | 26.207    | 8.070     | 34.277           | 26.207    | 8.070     | ...             | ...    | ...      |
| Indústria   | 144.324                        | 106.530   | 37.794    | 144.324          | 106.530   | 37.794    | ...             | ...    | ...      |
| Construção  | 44.228                         | 42.401    | 1.827     | 44.228           | 42.401    | 1.827     | ...             | ...    | ...      |
| Comércio e reparação                                | 113.916                        | 72.467    | 41.449    | 113.916          | 72.467    | 41.449    | ...             | ...    | ...      |
| Alojamento e alimentação                            | 32.975                         | 15.005    | 17.970    | 32.975           | 15.005    | 17.970    | ...             | ...    | ...      |
| Transporte, armazenagem e comunicação               | 46.300                         | 37.433    | 8.867     | 46.300           | 37.433    | 8.867     | ...             | ...    | ...      |
| Administração pública                               | 22.831                         | 13.706    | 9.125     | 22.831           | 13.706    | 9.125     | ...             | ...    | ...      |
| Educação, saúde e serviços sociais                  | 51.200                         | 14.621    | 36.579    | 51.200           | 14.621    | 36.579    | ...             | ...    | ...      |
| Outros serviços coletivos, sociais e pessoais       | 19.478                         | 13.082    | 6.396     | 19.478           | 13.082    | 6.396     | ...             | ...    | ...      |
| Outras atividades                                   | 61.845                         | 38.401    | 23.444    | 61.845           | 38.401    | 23.444    | ...             | ...    | ...      |
| Atividades mal definidas ou não declaradas          | 610                            | 306       | 304       | 610              | 306       | 304       | ...             | ...    | ...      |
| Posição na ocupação .....                           | 1.339.162                      | 819.784   | 519.378   | 1.339.162        | 819.784   | 519.378   | ...             | ...    | ...      |
| Empregados .....                                    | 712.996                        | 444.761   | 268.235   | 712.996          | 444.761   | 268.235   | ...             | ...    | ...      |
| Trabalhadores domésticos .....                      | 77.540                         | 6.472     | 71.068    | 77.540           | 6.472     | 71.068    | ...             | ...    | ...      |
| Conta própria .....                                 | 379.828                        | 275.407   | 104.421   | 379.828          | 275.407   | 104.421   | ...             | ...    | ...      |
| Empregadores .....                                  | 16.143                         | 11.574    | 4.569     | 16.143           | 11.574    | 4.569     | ...             | ...    | ...      |
| Não remunerados .....                               | 117.737                        | 59.440    | 58.297    | 117.737          | 59.440    | 58.297    | ...             | ...    | ...      |
| Trabalhadores na produção para consumo próprio..... | 34.003                         | 21.215    | 12.788    | 34.003           | 21.215    | 12.788    | ...             | ...    | ...      |
| Trabalhadores na construção para uso próprio .....  | 915                            | 915       | -         | 915              | 915       | -         | ...             | ...    | ...      |
| Sem declaração.....                                 | -                              | -         | -         | -                | -         | -         | ...             | ...    | ...      |

FONTE: IBGE - PNAD.

NOTA: Salário mínimo utilizado: R\$ 380,00.

(1) Exclusive a população rural. (2) Inclusive as não declaradas.

# ANUÁRIO ESTATÍSTICO DO AMAZONAS

## CAPÍTULO 10 - SAÚDE

**Tabela 10.1 - Unidades de Saúde, por dependência administrativa, tipologia e leitos segundo as mesorregiões, microrregiões e municípios - 2005 - 2007**

(continua)

| MESORREGIÕES,<br>MICRORREGIÕES<br>E MUNICÍPIOS | DEPENDÊNCIA      | TIPOLOGIA                       | LEITOS       |              |              |
|--|------------------|---------------------------------|--------------|--------------|--------------|
|  |                  |                                 | 2005         | 2006         | 2007         |
| NORTE AMAZONENSE.....                          | -                | -                               | <b>174</b>   | <b>188</b>   | <b>187</b>   |
| RIO NEGRO.....                                 | -                | -                               | 149          | 163          | 162          |
| Barcelos.....                                  | Estadual         | Unidade Mista                   | 30           | 30           | 30           |
| Novo Airão.....                                | Estadual         | Unidade Mista                   | 24           | 30           | 30           |
| Santa Isabel do Rio Negro.....                 | Estadual         | Unidade Mista                   | 20           | 20           | 20           |
| São Gabriel da Cachoeira.....                  | Estadual         | Unidade Mista/Hosp. Porte Médio | 75           | 83           | 82           |
| JAPURÁ.....                                    | -                | -                               | 25           | 25           | 25           |
| Japurá.....                                    | Estadual         | Unidade Mista                   | 4            | 4            | 4            |
| Maraã.....                                     | Estadual         | Unidade Mista                   | 21           | 21           | 21           |
| SUDOESTE AMAZONENSE.....                       | -                | -                               | <b>464</b>   | <b>491</b>   | <b>511</b>   |
| ALTO SOLIMÕES.....                             | -                | -                               | 245          | 269          | 289          |
| Amaturá.....                                   | Estadual         | Unidade Mista                   | 15           | 15           | 15           |
| Atalaia do Norte.....                          | Estadual         | Unidade Mista                   | 31           | 31           | 31           |
| Benjamin Constant.....                         | Municipal        | Unidade Mista                   | 33           | 38           | 38           |
| Fonte Boa.....                                 | Estadual         | Hospital Médio                  | 46           | 46           | 46           |
| Jutai.....                                     | Estadual         | Unidade Mista                   | 19           | 19           | 19           |
| Santo Antônio do Içá.....                      | Estadual         | Centro de Saúde                 | 6            | 8            | 28           |
| São Paulo de Olivença.....                     | Estadual         | Unidade Mista                   | 30           | 30           | 30           |
| Tabatinga.....                                 | Estadual/Federal | Centro de Saúde/Hosp.Militar    | 49           | 49           | 49           |
| Tonantins.....                                 | Federal          | Unidade Mista                   | 16           | 33           | 33           |
| JURUÁ.....                                     | -                | -                               | 219          | 222          | 222          |
| Carauari.....                                  | Estadual         | Hospital Médio                  | 40           | 40           | 40           |
| Eirunepé.....                                  | Estadual         | Hospital Médio                  | 80           | 80           | 80           |
| Envira.....                                    | Estadual         | Unidade Mista                   | 21           | 21           | 21           |
| Guajará.....                                   | Estadual         | Unidade Mista                   | 17           | 20           | 20           |
| Ipixuna.....                                   | Estadual         | Unidade Mista                   | 26           | 26           | 26           |
| Itamarati.....                                 | Estadual         | Unidade Mista                   | 15           | 15           | 15           |
| Juruá.....                                     | Estadual         | Unidade Mista                   | 20           | 20           | 20           |
| CENTRO AMAZONENSE.....                         | -                | -                               | <b>3.977</b> | <b>4.058</b> | <b>4.136</b> |
| TEFÉ.....                                      | -                | -                               | 113          | 113          | 113          |
| Alvarães.....                                  | Estadual         | Unidade Mista                   | 20           | 20           | 20           |
| Tefé.....                                      | Estadual         | Hospital Médio                  | 72           | 72           | 72           |
| Uarini.....                                    | Estadual         | Unidade Mista                   | 21           | 21           | 21           |
| COARI.....                                     | -                | -                               | 180          | 188          | 188          |
| Anamá.....                                     | Estadual         | Unidade Mista                   | 12           | 20           | 20           |
| Anori.....                                     | Estadual         | Unidade Mista                   | 23           | 23           | 23           |
| Beruri.....                                    | Estadual         | Unidade Mista                   | 11           | 11           | 11           |
| Caapiranga.....                                | Federal          | Unidade Mista                   | 14           | 14           | 14           |
| Coari.....                                     | Estadual         | Hospital Médio                  | 86           | 86           | 86           |
| Codajás.....                                   | Estadual         | Hospital Médio                  | 34           | 34           | 34           |

# ANUÁRIO ESTATÍSTICO DO AMAZONAS

## CAPÍTULO 10 - SAÚDE

**Tabela 10.1 - Unidades de Saúde, por dependência administrativa, tipologia e leitos segundo as mesorregiões, microrregiões e municípios - 2005 - 2007**

(conclusão)

| MESORREGIÕES,<br>MICRORREGIÕES<br>E MUNICÍPIOS | DEPENDÊNCIA              | TIPOLOGIA  | LEITOS       |              |              |
|--|--------------------------|--|--------------|--------------|--------------|
|  |                          |  | 2005         | 2006         | 2007         |
| MANAUS.....                                    | -                        | -  | 3.075        | 3.148        | 3.227        |
| Autazes.....                                   | Estadual                 | Hospital Médio   | 33           | 33           | 33           |
| Careiro.....                                   | Estadual                 | Unidade Mista  | 20           | 20           | 20           |
| Careiro da Várzea.....                         | Estadual                 | Unidade Mista  | 10           | 10           | -            |
| Irlanduba.....                                 | Estadual                 | Unidade Mista  | 19           | 19           | 19           |
| Manacapuru.....                                | Estadual                 | Hospital Médio   | 84           | 77           | 86           |
| Manaquiri.....                                 | Estadual                 | Unidade Mista  | 12           | 12           | 12           |
| Manaus.....                                    | Estadual                 | Centro de Saúde, Serviço de Pronto Atendimento, Hospital de Grande Porte, Hemocentro e Outros. | 2.897        | 2.977        | 3.057        |
| RIO PRETO DA EVA.....                          | -                        | -  | 58           | 58           | 57           |
| Presidente Figueiredo.....                     | Municipal                | Hospital Médio   | 31           | 31           | 31           |
| Rio Preto da Eva.....                          | Estadual                 | Unidade Mista  | 27           | 27           | 26           |
| ITACOATIARA.....                               | -                        | -  | 207          | 207          | 207          |
| Itacoatiara.....                               | Estadual                 | Hospital de Médio Porte  | 106          | 106          | 106          |
| Itapiranga.....                                | Estadual                 | Unidade Mista  | 25           | 25           | 25           |
| Nova Olinda do Norte.....                      | Estadual                 | Hospital Médio   | 30           | 30           | 30           |
| Silves.....                                    | Estadual                 | Unidade Mista  | 14           | 14           | 14           |
| Urucurituba.....                               | Estadual                 | Unidade Mista  | 32           | 32           | 32           |
| PARINTINS.....                                 | -                        | -  | 344          | 344          | 344          |
| Barreirinha.....                               | Estadual                 | Unidade Mista  | 17           | 17           | 17           |
| Boa Vista do Ramos.....                        | Estadual                 | Unidade Mista  | 20           | 20           | 20           |
| Maués.....                                     | Estadual                 | Unidade Mista  | 66           | 66           | 66           |
| Nhamundá.....                                  | Estadual                 | Unidade Mista  | 30           | 30           | 30           |
| Parintins.....                                 | Est/Munic/FNS/Filantróp. | C.S/SPA/Hospital Médio   | 151          | 151          | 151          |
| São Sebastião do Uatumã.....                   | Estadual                 | Unidade Mista  | 20           | 20           | 20           |
| Urucará.....                                   | Estadual                 | Unidade Mista  | 40           | 40           | 40           |
| SUL AMAZONENSE.....                            | -                        | -  | <b>422</b>   | <b>422</b>   | <b>417</b>   |
| BOCA DO ACRE.....                              | -                        | -  | 76           | 76           | 76           |
| Boca do Acre.....                              | Estadual                 | Hospital Médio   | 60           | 60           | 60           |
| Pauini.....                                    | Estadual                 | Unidade Mista  | 16           | 16           | 16           |
| PURUS.....                                     | -                        | -  | 103          | 103          | 101          |
| Canutama.....                                  | Estadual                 | Unidade Mista  | 18           | 18           | 16           |
| Lábrea.....                                    | Estadual                 | Hospital Médio   | 50           | 50           | 50           |
| Tapauá.....                                    | Estadual                 | Unidade Mista  | 35           | 35           | 35           |
| MADEIRA.....                                   | -                        | -  | 243          | 243          | 240          |
| Apuí.....                                      | Estadual                 | Unidade Mista  | 44           | 44           | 44           |
| Borba.....                                     | Estadual                 | Hospital Médio   | 35           | 35           | 34           |
| Humaitá.....                                   | Estadual                 | Hospital Médio   | 72           | 72           | 72           |
| Manicoré.....                                  | Estadual                 | Hospital Médio   | 60           | 60           | 60           |
| Novo Aripuanã.....                             | Estadual                 | Unidade Mista  | 32           | 32           | 30           |
| AMAZONAS.....                                  | -                        | -  | <b>5.037</b> | <b>5.159</b> | <b>5.251</b> |

## ANUÁRIO ESTATÍSTICO DO AMAZONAS

### CAPÍTULO 10 - SAÚDE

**Tabela 10.2 - Doenças de Notificação Compulsória - 2005 - 2007**

| DISCRIMINAÇÃO                           | DOENÇAS |         |         |
|---|---------|---------|---------|
|   | 2005    | 2006    | 2007    |
| A.I.D.S. ....                           | 229     | 121     | 204     |
| Coqueluche.....                         | 74      | 24      | 39      |
| Dengue.....                             | 963     | 566     | 1.383   |
| D. Exantemática.....                    | 3       | 2       | -       |
| Doenças de Chagas.....                  | 2       | 4       | 27      |
| Febre amarela.....                      | 2       | 1       | 2       |
| Febre tifóide.....                      | 53      | 39      | 4       |
| Hantavirose.....                        | 1       | 3       | -       |
| Hanseníase.....                         | 907     | 1.035   | 625     |
| Hepatite Viral.....                     | 2.079   | 2.335   | 1.312   |
| Leishmaniose Tegumentar.....            | 1.791   | 1.695   | 2.358   |
| Leptospirose.....                       | 41      | 61      | 40      |
| Malária.....                            | 229.520 | 188.782 | 202.661 |
| Meningite.....                          | 237     | 268     | 281     |
| MDDA'S (doenças diarreicas agudas)..... | 94.897  | 129.493 | 158.057 |
| PFA.(paralisia aguda flácida).....      | 17      | 21      | 13      |
| Pneumonite Eosinofílica.....            | 103     | -       | -       |
| Tétano acidental.....                   | 11      | 17      | 10      |
| Tétano neonatal.....                    | -       | 1       | -       |
| Tuberculose.....                        | 2.784   | 2.456   | 2.261   |

FONTE: Secretaria de Estado da Saúde - SUSAM

# ANUÁRIO ESTATÍSTICO DO AMAZONAS

## CAPÍTULO 10 - SAÚDE

**Tabela 10.3 - Cânceres mais frequentes diagnosticados no Estado do Amazonas - 2005 - 2007**

| E S P E C I F I C A Ç Ã O | 2005         |            | 2006         |            | 2007         |            |
|---------------------------|--------------|------------|--------------|------------|--------------|------------|
|                           | Frequência   | %          | Frequência   | %          | Frequência   | %          |
| Colo de útero.....        | 298          | 29         | 300          | 25         | 305          | 25         |
| Pele.....                 | 108          | 11         | 129          | 11         | 121          | 10         |
| Mama.....                 | 149          | 15         | 179          | 15         | 153          | 13         |
| Estômago.....             | 53           | 5          | 54           | 5          | 38           | 3          |
| Boca.....                 | 24           | 2          | 39           | 3          | 26           | 2          |
| Próstata.....             | 78           | 8          | 99           | 8          | 163          | 14         |
| Laringe.....              | -            | -          | -            | -          | 21           | 2          |
| Esôfago.....              | -            | -          | -            | -          | 5            | -          |
| Pênis.....                | -            | -          | -            | -          | 5            | -          |
| Bexiga.....               | 16           | 2          | 16           | 1          | 16           | 1          |
| Tecidos Moles.....        | 19           | 2          | 30           | 3          | 22           | 2          |
| Ovário.....               | 12           | 1          | 24           | 2          | 11           | 1          |
| Glândula Tireóide.....    | 22           | 2          | 17           | 1          | 13           | 1          |
| Reto/ânus.....            | 6            | 1          | 23           | 2          | 10           | 1          |
| Vagina.....               | -            | -          | -            | -          | 6            | -          |
| Cólon.....                | -            | -          | -            | -          | 9            | 1          |
| Pulmão.....               | 15           | 1          | 17           | 1          | 26           | 2          |
| Ossos.....                | 23           | 2          | 16           | 1          | 18           | 1          |
| Outras.....               | 190          | 19         | 247          | 21         | 233          | 19         |
| <b>Total.....</b>         | <b>1.013</b> | <b>100</b> | <b>1.190</b> | <b>100</b> | <b>1.201</b> | <b>100</b> |

FONTE: FCECON

# ANUÁRIO ESTATÍSTICO DO AMAZONAS

## CAPÍTULO 10 - SAÚDE

### Tabela 10.4 - Óbitos por faixa etária, segundo as principais causas - 2005

| DISCRIMINAÇÃO  | FAIXA ETÁRIA |            |             |              |              | Total         |
|--|--------------|------------|-------------|--------------|--------------|---------------|
|  | < 1 ano      | 1 - 4 anos | 5 - 14 anos | 15 - 49 anos | > 50 anos    |               |
| Algumas doenças infecciosas e parasitárias           | 155          | 73         | 27          | 268          | 263          | 786           |
| Neoplasias (tumores)                                 | 5            | 24         | 22          | 342          | 1.034        | 1.427         |
| Doenças sangue órgãos hemat. e transt. Imunitár      | 9            | 5          | 7           | 16           | 33           | 70            |
| Doenças endócrinas nutricionais e metabólicas        | 41           | 22         | 1           | 48           | 368          | 480           |
| Transtornos mentais e comportamentais                | -            | -          | -           | 21           | 18           | 39            |
| Doenças do sistema nervoso                           | 17           | 11         | 15          | 30           | 59           | 132           |
| Doenças do olho e anexos                             | -            | -          | 1           | -            | -            | 1             |
| Doenças do ouvido e da apófise mastóide              | 1            | -          | -           | -            | -            | 1             |
| Doenças do aparelho circulatório                     | 8            | 4          | 5           | 232          | 1.582        | 1.831         |
| Doenças do aparelho respiratório                     | 73           | 48         | 16          | 98           | 635          | 870           |
| Doenças do aparelho digestivo                        | 6            | 4          | 7           | 168          | 270          | 455           |
| Doenças da pele e do tecido subcutâneo               | -            | -          | -           | 3            | 8            | 11            |
| Doenças do sist. osteomuscular e tec. Conjuntivo     | -            | -          | 3           | 17           | 12           | 32            |
| Doenças do aparelho geniturinário                    | 3            | 2          | 3           | 35           | 133          | 176           |
| Gravidez parto e puerpério                           | -            | -          | -           | 39           | -            | 39            |
| Algumas afec. originadas no período perinatal        | 636          | 1          | -           | -            | -            | 637           |
| Malf. cong. deformid. e anomalias cromossômicas      | 219          | 24         | 7           | 6            | 1            | 257           |
| Sint. sinais e achad. anorm. ex clin. e laboratorial | 158          | 61         | 34          | 446          | 1.665        | 2.364         |
| Causas externas de morbidade e mortalidade           | 15           | 47         | 86          | 1.121        | 245          | 1.514         |
| <b>Total</b>   | <b>1.346</b> | <b>326</b> | <b>234</b>  | <b>2.890</b> | <b>6.326</b> | <b>11.122</b> |

FONTE: Secretaria de Estado da Saúde - SUSAM.



# ANUÁRIO ESTATÍSTICO DO AMAZONAS

## CAPÍTULO 10 - SAÚDE

### Tabela 10.5 - Óbitos por faixa etária, segundo as principais causas - 2006

| DISCRIMINAÇÃO  | FAIXA ETÁRIA |            |             |              |              | Total         |
|--|--------------|------------|-------------|--------------|--------------|---------------|
|  | < 1 ano      | 1 - 4 anos | 5 - 14 anos | 15 - 49 anos | > 50 anos    |               |
| Algumas doenças infecciosas e parasitárias           | 94           | 48         | 20          | 253          | 260          | 675           |
| Neoplasias (tumores)                                 | 2            | 13         | 22          | 337          | 1.090        | 1.464         |
| Doenças sangue órgãos hemat. e transt. Imunitár      | 8            | 8          | 6           | 22           | 30           | 74            |
| Doenças endócrinas nutricionais e metabólicas        | 62           | 28         | 6           | 56           | 352          | 504           |
| Transtornos mentais e comportamentais                | -            | -          | -           | 23           | 22           | 45            |
| Doenças do sistema nervoso                           | 17           | 13         | 16          | 34           | 58           | 138           |
| Doenças dos olhos e anexos                           | -            | -          | -           | 1            | -            | 1             |
| Doenças do ouvido e da apófise mastóide              | -            | -          | 1           | -            | 2            | 3             |
| Doenças do aparelho circulatório                     | 1            | 2          | 10          | 233          | 1.623        | 1.869         |
| Doenças do aparelho respiratório                     | 89           | 41         | 17          | 85           | 622          | 854           |
| Doenças do aparelho digestivo                        | 8            | 3          | 9           | 165          | 267          | 452           |
| Doenças da pele e do tecido subcutâneo               | -            | 2          | -           | 12           | 19           | 33            |
| Doenças do sist. osteomuscular e tec. Conjuntivo     | -            | -          | 2           | 25           | 20           | 47            |
| Doenças do aparelho geniturinário                    | 6            | 4          | 4           | 47           | 167          | 228           |
| Gravidez parto e puerpério                           | -            | -          | -           | 37           | -            | 37            |
| Algumas afec. originadas no período perinatal        | 646          | -          | 1           | -            | -            | 647           |
| Malf. cong. deformid. e anomalias cromossômicas      | 222          | 21         | 5           | 7            | 4            | 259           |
| Sint. sinais e achad. anorm. ex clin. e laboratorial | 154          | 71         | 43          | 388          | 1.682        | 2.338         |
| Causas externas de morbidade e mortalidade           | 31           | 36         | 108         | 1.178        | 261          | 1.614         |
| <b>Total</b>   | <b>1.340</b> | <b>290</b> | <b>270</b>  | <b>2.903</b> | <b>6.479</b> | <b>11.282</b> |

FONTE: Secretaria de Estado da Saúde - SUSAM.

**ANUÁRIO ESTATÍSTICO DO AMAZONAS****CAPÍTULO 10 - SAÚDE****Tabela 10.6 - Óbitos por faixa etária, segundo as principais causas - 2007**

| DISCRIMINAÇÃO  | FAIXA ETÁRIA |            |             |              |              | Total         |
|--|--------------|------------|-------------|--------------|--------------|---------------|
|  | < 1 ano      | 1 - 4 anos | 5 - 14 anos | 15 - 49 anos | > 50 anos    |               |
| Algumas doenças infecciosas e parasitárias           | 82           | 35         | 34          | 256          | 273          | 680           |
| Neoplasias (tumores)                                 | 3            | 12         | 33          | 384          | 1.184        | 1.616         |
| Doenças sangue órgãos hemat. e transt. Imunitár      | 8            | 4          | 10          | 15           | 33           | 70            |
| Doenças endócrinas nutricionais e metabólicas        | 48           | 25         | 3           | 59           | 388          | 523           |
| Transtornos mentais e comportamentais                | -            | -          | -           | 24           | 32           | 56            |
| Doenças do sistema nervoso                           | 6            | 11         | 13          | 42           | 41           | 113           |
| Doenças do aparelho circulatório                     | 6            | 5          | 8           | 223          | 1.584        | 1.826         |
| Doenças do aparelho respiratório                     | 70           | 42         | 19          | 87           | 677          | 895           |
| Doenças do aparelho digestivo                        | 9            | 4          | 5           | 180          | 334          | 532           |
| Doenças da pele e do tecido subcutâneo               | 1            | -          | -           | 9            | 21           | 31            |
| Doenças do sist. osteomuscular e tec. Conjuntivo     | -            | -          | -           | 15           | 21           | 36            |
| Doenças do aparelho geniturinário                    | 2            | 4          | 2           | 39           | 184          | 231           |
| Gravidez parto e puerpério                           | -            | -          | -           | 43           | -            | 43            |
| Algumas afec. originadas no período perinatal        | 563          | -          | -           | -            | 1            | 564           |
| Malf. cong. deformid. e anomalias cromossômicas      | 200          | 20         | 9           | 13           | 5            | 247           |
| Sint. sinais e achad. anorm. ex clin. e laboratorial | 121          | 59         | 29          | 335          | 1.478        | 2.022         |
| Causas externas de morbidade e mortalidade           | 11           | 46         | 74          | 1.168        | 228          | 1.527         |
| <b>Total</b>   | <b>1.130</b> | <b>267</b> | <b>239</b>  | <b>2.892</b> | <b>6.484</b> | <b>11.012</b> |

FONTE: Secretaria de Estado da Saúde - SUSAM.

## ANUÁRIO ESTATÍSTICO DO AMAZONAS

## CAPÍTULO 10 - SAÚDE

Tabela 10.7 - Nascidos vivos e óbitos em &lt; 1 ano, segundo as mesorregiões, microrregiões e municípios - 2005 - 2007

(continua)

| MESORREGIÕES,<br>MICRORREGIÕES<br>E MUNICÍPIOS | ANOS           |            |                |            |                |            |
|--|----------------|------------|----------------|------------|----------------|------------|
|  | 2005           |            | 2006(*)        |            | 2007(*)        |            |
|  | Nascidos Vivos | Óbitos     | Nascidos Vivos | Óbitos     | Nascidos Vivos | Óbitos     |
| <b>NORTE AMAZONENSE.....</b>                   | <b>2.497</b>   | <b>82</b>  | <b>2.668</b>   | <b>106</b> | <b>2.076</b>   | <b>56</b>  |
| RIO NEGRO.....                                 | 2.141          | 75         | 2.278          | 97         | 1.719          | 51         |
| Barcelos.....                                  | 360            | 17         | 409            | 9          | 257            | 4          |
| Novo Airão.....                                | 274            | 6          | 289            | 5          | 211            | 4          |
| Santa Izabel do Rio Negro.....                 | 260            | 3          | 339            | 30         | 249            | 13         |
| São Gabriel da Cachoeira.....                  | 1.247          | 49         | 1.241          | 53         | 1.002          | 30         |
| <b>JAPURÁ.....</b>                             | <b>356</b>     | <b>7</b>   | <b>390</b>     | <b>9</b>   | <b>357</b>     | <b>5</b>   |
| Japurá.....                                    | 98             | 3          | 130            | 3          | 81             | 2          |
| Maraã.....                                     | 258            | 4          | 260            | 6          | 276            | 3          |
| <b>SUDOESTE AMAZONENSE.....</b>                | <b>7.769</b>   | <b>162</b> | <b>8.168</b>   | <b>187</b> | <b>6.260</b>   | <b>116</b> |
| <b>ALTO SOLIMÕES.....</b>                      | <b>4.625</b>   | <b>66</b>  | <b>5.259</b>   | <b>101</b> | <b>4.013</b>   | <b>57</b>  |
| Amaturá.....                                   | 155            | -          | 275            | 5          | 160            | 3          |
| Atalaia do Norte.....                          | 235            | 6          | 288            | 6          | 153            | 2          |
| Benjamin Constant.....                         | 678            | 8          | 847            | 16         | 831            | 13         |
| Fonte Boa.....                                 | 512            | 9          | 586            | 8          | 440            | 9          |
| Jutaí.....                                     | 349            | 1          | 349            | 6          | 287            | 6          |
| Santo Antônio do Içá.....                      | 578            | 12         | 559            | 14         | 458            | 3          |
| São Paulo de Olivença.....                     | 527            | 6          | 693            | 9          | 362            | 1          |
| Tabatinga.....                                 | 1.283          | 22         | 1.351          | 28         | 1.022          | 15         |
| Tonantins.....                                 | 308            | 2          | 311            | 9          | 300            | 5          |
| <b>JURUÁ.....</b>                              | <b>3.144</b>   | <b>96</b>  | <b>2.909</b>   | <b>86</b>  | <b>2.247</b>   | <b>59</b>  |
| Carauari.....                                  | 599            | 19         | 620            | 23         | 411            | 15         |
| Eirunepé.....                                  | 885            | 25         | 894            | 32         | 673            | 20         |
| Envira.....                                    | 415            | 9          | 407            | 9          | 269            | 5          |
| Guajará.....                                   | 423            | 10         | 79             | 4          | 155            | 1          |
| Ipixuna.....                                   | 471            | 18         | 516            | 7          | 379            | 9          |
| Itamarati.....                                 | 191            | 6          | 182            | 7          | 159            | 5          |
| Juruá.....                                     | 160            | 9          | 211            | 4          | 201            | 4          |

## ANUÁRIO ESTATÍSTICO DO AMAZONAS

## CAPÍTULO 10 - SAÚDE

Tabela 10.7 - Nascidos vivos e óbitos em &lt; 1 ano, segundo as mesorregiões, microrregiões e municípios - 2005 - 2007

| MESORREGIÕES,<br>MICRORREGIÕES<br>E MUNICÍPIOS | ANOS           |        |                |        |                |        |
|--|----------------|--------|----------------|--------|----------------|--------|
|  | 2005           |        | 2006           |        | 2007           |        |
|  | Nascidos Vivos | Óbitos | Nascidos Vivos | Óbitos | Nascidos Vivos | Óbitos |
| CENTRO AMAZONENSE.....                         | 57.731         | 1.016  | 58.715         | 980    | 46.438         | 681    |
| TEFÉ.....                                      | 2.450          | 52     | 2.433          | 44     | 1.947          | 39     |
| Alvarães.....                                  | 340            | 10     | 385            | 8      | 266            | 2      |
| Tefé.....                                      | 1.775          | 36     | 1738           | 32     | 1454           | 35     |
| Uarini.....                                    | 335            | 6      | 310            | 4      | 227            | 2      |
| COARI.....                                     | 3.414          | 59     | 3.231          | 55     | 2.302          | 38     |
| Anamá.....                                     | 189            | 3      | 226            | 5      | 167            | 4      |
| Anori.....                                     | 285            | 6      | 289            | 9      | 208            | 6      |
| Beruri.....                                    | 426            | 1      | 359            | 4      | 277            | -      |
| Caapiranga.....                                | 169            | 2      | 192            | -      | 170            | 2      |
| Coari.....                                     | 1.877          | 40     | 1.809          | 31     | 1.476          | 25     |
| Codajás.....                                   | 468            | 7      | 356            | 6      | 4              | 1      |
| MANAUS.....                                    | 42.376         | 735    | 43.140         | 717    | 34.729         | 492    |
| Autazes.....                                   | 657            | 16     | 734            | 13     | 578            | 8      |
| Careiro.....                                   | 310            | 9      | 369            | 3      | 92             | 4      |
| Careiro da Várzea.....                         | 244            | 4      | 249            | 4      | 230            | 4      |
| Iranduba.....                                  | 710            | 8      | 714            | 7      | 624            | 12     |
| Manacapuru.....                                | 2.239          | 17     | 2.172          | 40     | 1.813          | 30     |
| Manaquiri.....                                 | 194            | 7      | 216            | 3      | 94             | 3      |
| Manaus.....                                    | 38.022         | 674    | 38.686         | 647    | 31.298         | 431    |
| RIO PRETO DA EVA.....                          | 715            | 13     | 786            | 11     | 627            | 7      |
| Presidente Figueiredo.....                     | 452            | 6      | 487            | 9      | 426            | 4      |
| Rio Preto da Eva.....                          | 263            | 7      | 299            | 2      | 201            | 3      |
| ITACOATIARA.....                               | 3.270          | 60     | 3.385          | 65     | 2.285          | 23     |
| Itacoatiara.....                               | 2.051          | 34     | 2.116          | 47     | 1.153          | 15     |
| Itapiranga.....                                | 165            | 3      | 202            | 2      | 117            | 1      |
| Nova Olinda do Norte.....                      | 486            | 14     | 553            | 10     | 528            | 3      |
| Silves.....                                    | 172            | 5      | 173            | 1      | 166            | 1      |
| Urucurituba.....                               | 396            | 4      | 341            | 5      | 321            | 3      |

## ANUÁRIO ESTATÍSTICO DO AMAZONAS

### CAPÍTULO 10 - SAÚDE

**Tabela 10.7 - Nascidos vivos e óbitos em < 1 ano, segundo as mesorregiões, microrregiões e municípios - 2005 - 2007**

(conclusão)

| MESORREGIÕES,<br>MICRORREGIÕES<br>E MUNICÍPIOS | ANOS           |              |                |              |                |            |
|--|----------------|--------------|----------------|--------------|----------------|------------|
|  | 2005           |              | 2006           |              | 2007           |            |
|  | Nascidos Vivos | Óbitos       | Nascidos Vivos | Óbitos       | Nascidos Vivos | Óbitos     |
| PARINTINS.....                                 | 5.506          | 97           | 5.740          | 88           | 4.548          | 82         |
| Barreirinha.....                               | 614            | 8            | 548            | 9            | 556            | 14         |
| Boa Vista do Ramos.....                        | 402            | 7            | 402            | 4            | 315            | 4          |
| Maués.....                                     | 1.248          | 22           | 1.485          | 21           | 1.122          | 19         |
| Nhamundá.....                                  | 355            | 5            | 360            | 3            | 289            | 2          |
| Parintins.....                                 | 2.328          | 44           | 2.438          | 50           | 1.823          | 36         |
| São Sebastião do Uatumã.....                   | 183            | 5            | 182            | 1            | 172            | 2          |
| Urucará.....                                   | 376            | 6            | 325            | -            | 271            | 5          |
| SUL AMAZONENSE.....                            | <b>5.470</b>   | <b>85</b>    | <b>5.168</b>   | <b>88</b>    | <b>4.179</b>   | <b>53</b>  |
| BOCA DO ACRE.....                              | 838            | 8            | 943            | 14           | 813            | 8          |
| Boca do Acre.....                              | 556            | 4            | 616            | -            | 526            | 1          |
| Pauini.....                                    | 282            | 4            | 327            | 14           | 287            | 7          |
| PURUS.....                                     | 1.320          | 26           | 1.361          | 41           | 1.016          | 16         |
| Canutama.....                                  | 200            | 6            | 210            | 7            | 156            | 1          |
| Lábrea.....                                    | 701            | 16           | 758            | 21           | 581            | 12         |
| Tapauá.....                                    | 419            | 4            | 393            | 13           | 279            | 3          |
| MADEIRA.....                                   | 3.312          | 51           | 2.864          | 33           | 2.350          | 29         |
| Apuí.....                                      | 262            | 2            | 262            | 9            | 249            | -          |
| Borba.....                                     | 790            | 22           | 703            | 10           | 579            | 13         |
| Humaitá.....                                   | 1.005          | 15           | 889            | 7            | 763            | 5          |
| Manicoré.....                                  | 842            | 8            | 880            | 3            | 575            | 7          |
| Novo Aripuanã.....                             | 413            | 4            | 130            | 4            | 184            | 4          |
| <b>AMAZONAS.....</b>                           | <b>73.467</b>  | <b>1.345</b> | <b>74.719</b>  | <b>1.361</b> | <b>58.953</b>  | <b>906</b> |

FONTE: Secretaria de Estado da Saúde - SUSAM.

(\*) 2006 e 2007, sujeitos da revisão; 2007 dados de janeiro a outubro. (atualizado em 03/03/2008)

**ANUÁRIO ESTATÍSTICO DO AMAZONAS****CAPÍTULO 10 - SAÚDE****Tabela 10.8 - Casos de doenças diarreicas agudas, no Estado do Amazonas, segundo as mesorregiões, microrregiões e municípios - 2005 - 2007**

(continua)

| MESORREGIÕES,<br>MICRORREGIÕES<br>E MUNICÍPIOS | ANOS          |               |               |
|--|---------------|---------------|---------------|
|  | 2005          | 2006          | 2007          |
| <b>NORTE AMAZONENSE.....</b>                   | <b>5.623</b>  | <b>6.942</b>  | <b>6.682</b>  |
| RIO NEGRO.....                                 | 4.932         | 5.907         | 5.689         |
| Barcelos.....                                  | 899           | 1.012         | 864           |
| Novo Airão.....                                | 314           | 447           | 338           |
| Santa Izabel do Rio Negro.....                 | 651           | 1.268         | 1.317         |
| São Gabriel da Cachoeira.....                  | 3.068         | 3.180         | 3.170         |
| JAPURÁ.....                                    | 691           | 1.035         | 993           |
| Japurá.....                                    | 286           | 432           | 480           |
| Maraã.....                                     | 405           | 603           | 513           |
| <b>SUDOESTE AMAZONENSE.....</b>                | <b>17.932</b> | <b>21.085</b> | <b>16.408</b> |
| ALTO SOLIMÕES.....                             | 12.840        | 16.296        | 12.657        |
| Amaturá.....                                   | 248           | 445           | 462           |
| Atalaia do Norte.....                          | 1.592         | 2.530         | 2.013         |
| Benjamin Constant.....                         | 357           | 2.543         | 2.277         |
| Fonte Boa.....                                 | 1.197         | 805           | 1.138         |
| Jutaí.....                                     | 1.666         | 1.629         | 1.245         |
| Santo Antônio do Içá.....                      | 1.562         | 1.082         | 1.476         |
| São Paulo de Olivença.....                     | 2.698         | 1.841         | 1.360         |
| Tabatinga.....                                 | 2.238         | 3.810         | 1.855         |
| Tonantins.....                                 | 1.282         | 1.611         | 831           |
| JURUÁ.....                                     | 5.092         | 4.789         | 3.751         |
| Carauari.....                                  | 1238          | 974           | 444           |
| Eirunepé.....                                  | 1.163         | 1.542         | 1.310         |
| Envira.....                                    | 958           | 618           | 513           |
| Guajará.....                                   | 681           | 702           | 457           |
| Ipixuna.....                                   | 739           | 573           | 639           |
| Itamarati.....                                 | 154           | 202           | 224           |
| Juruá.....                                     | 159           | 178           | 164           |

**ANUÁRIO ESTATÍSTICO DO AMAZONAS**

**CAPÍTULO 10 - SAÚDE**

**Tabela 10.8 - Casos de doenças diarreicas agudas, no Estado do Amazonas, segundo as mesorregiões, microrregiões e municípios - 2005 - 2007**

| MESORREGIÕES,<br>MICRORREGIÕES<br>E MUNICÍPIOS | ANOS          |               |                |
|--|---------------|---------------|----------------|
|  | 2005          | 2006          | 2007           |
| <b>CENTRO AMAZONENSE.....</b>                  | <b>61.434</b> | <b>87.696</b> | <b>121.092</b> |
| TEFÉ.....                                      | 3.579         | 5.307         | 6.395          |
| Alvarães.....                                  | 624           | 543           | 554            |
| Tefé.....                                      | 1.493         | 2.874         | 3.879          |
| Uarini.....                                    | 1.462         | 1.890         | 1.962          |
| <b>COARI.....</b>                              | <b>6.990</b>  | <b>7.828</b>  | <b>9.898</b>   |
| Anamá.....                                     | 426           | 253           | 268            |
| Anori.....                                     | 399           | 323           | 321            |
| Beruri.....                                    | 664           | 772           | 612            |
| Caapiranga.....                                | 209           | 159           | 713            |
| Coari.....                                     | 4.014         | 5.092         | 6.631          |
| Codajás.....                                   | 1.278         | 1.229         | 1.353          |
| <b>MANAUS.....</b>                             | <b>28.246</b> | <b>47.047</b> | <b>78.825</b>  |
| Autazes.....                                   | 964           | 1.486         | 1.812          |
| Careiro.....                                   | 278           | 459           | 654            |
| Careiro da Várzea.....                         | 2.392         | 5.144         | 4.213          |
| Iranduba.....                                  | 1.165         | 1.433         | 2.176          |
| Manacapuru.....                                | 2.201         | 3.213         | 3.408          |
| Manaquiri.....                                 | 206           | 276           | 756            |
| Manaus.....                                    | 21.040        | 35.036        | 65.806         |
| <b>RIO PRETO DA EVA.....</b>                   | <b>2.767</b>  | <b>2.593</b>  | <b>2.976</b>   |
| Presidente Figueiredo.....                     | 2.004         | 1.974         | 2.253          |
| Rio Preto da Eva.....                          | 763           | 619           | 723            |
| <b>ITACOATIARA.....</b>                        | <b>7.076</b>  | <b>9.244</b>  | <b>9.360</b>   |
| Itacoatiara.....                               | 4.720         | 6.283         | 6.293          |
| Itapiranga.....                                | 385           | 630           | 565            |
| Nova Olinda do Norte.....                      | 1.006         | 979           | 992            |
| Silves.....                                    | 541           | 970           | 1.204          |
| Urucurituba.....                               | 424           | 382           | 306            |

(continuação)

**ANUÁRIO ESTATÍSTICO DO AMAZONAS****CAPÍTULO 10 - SAÚDE****Tabela 10.8 - Casos de doenças diarréicas agudas, no Estado do Amazonas, segundo as mesorregiões, microrregiões e municípios - 2005 - 2007**

| MESORREGIÕES,<br>MICRORREGIÕES<br>E MUNICÍPIOS | ANOS          |                |                |
|--|---------------|----------------|----------------|
|  | 2005          | 2006           | 2007           |
| PARINTINS.....                                 | 12.776        | 15.677         | 13.638         |
| Barreirinha.....                               | 715           | 1.133          | 1.290          |
| Boa Vista do Ramos.....                        | 1.094         | 1.157          | 656            |
| Maués.....                                     | 3.671         | 4.725          | 3.640          |
| Nhamundá.....                                  | 205           | 581            | 811            |
| Parintins.....                                 | 6.110         | 6.779          | 6.237          |
| São Sebastião do Uatumã.....                   | 553           | 806            | 546            |
| Urucará.....                                   | 428           | 496            | 458            |
| <b>SUL AMAZONENSE.....</b>                     | <b>10.023</b> | <b>13.770</b>  | <b>13.872</b>  |
| BOCA DO ACRE.....                              | 788           | 893            | 1.365          |
| Boca do Acre.....                              | 598           | 728            | 736            |
| Pauini.....                                    | 190           | 165            | 629            |
| PURUS.....                                     | 2.663         | 2.631          | 2.214          |
| Canutama.....                                  | 1.139         | 1.006          | 879            |
| Lábrea.....                                    | 411           | 532            | 713            |
| Tapauá.....                                    | 1.113         | 1.093          | 622            |
| MADEIRA.....                                   | 6.572         | 10.246         | 10.293         |
| Apuí.....                                      | 875           | 756            | 1.567          |
| Borba.....                                     | 949           | 2.428          | 1.858          |
| Humaitá.....                                   | 3.156         | 3.253          | 3.357          |
| Manicoré.....                                  | 895           | 2.465          | 2.979          |
| Novo Aripuanã.....                             | 697           | 1.344          | 532            |
| <b>AMAZONAS.....</b>                           | <b>95.012</b> | <b>129.493</b> | <b>158.054</b> |

FONTE: Secretaria de Estado da Saúde - SUSAM



# ANUÁRIO ESTATÍSTICO DO AMAZONAS

## CAPÍTULO 10 - SAÚDE

**Tabela 10.9 - Casos de malária, no Estado do Amazonas, segundo as mesorregiões, microrregiões e municípios - 2005 - 2007**

(continua)

| MESORREGIÕES,<br>MICRORREGIÕES<br>E MUNICÍPIOS | CASOS DE MALÁRIA |               |               |
|--|------------------|---------------|---------------|
|  | 2005             | 2006          | 2007          |
| NORTE AMAZONENSE.....                          | <b>12.048</b>    | <b>16.778</b> | <b>21.305</b> |
| RIO NEGRO.....                                 | 10.810           | 15.552        | 19.754        |
| Barcelos.....                                  | 4.062            | 8.751         | 6.837         |
| Novo Airão.....                                | 3.299            | 2.307         | 1.863         |
| Santa Isabel do Rio Negro.....                 | 921              | 1.879         | 4.607         |
| São Gabriel da Cachoeira.....                  | 2.528            | 2.615         | 6.447         |
| JAPURÁ.....                                    | 1.238            | 1.226         | 1.551         |
| Japurá.....                                    | 678              | 625           | 611           |
| Maraã.....                                     | 560              | 601           | 940           |
| SUDOESTE AMAZONENSE.....                       | <b>20.524</b>    | <b>21.954</b> | <b>19.993</b> |
| ALTO SOLIMÕES.....                             | 13.855           | 10.543        | 12.239        |
| Amaturá.....                                   | 43               | 17            | 150           |
| Atalaia do Norte.....                          | 2.868            | 3.518         | 3.850         |
| Benjamin Constant.....                         | 206              | 245           | 228           |
| Fonte Boa.....                                 | 384              | 46            | 171           |
| Jutai.....                                     | 4.462            | 2.256         | 3.702         |
| Santo Antônio do Itá.....                      | 73               | 223           | 1.309         |
| São Paulo de Olivença.....                     | 851              | 1.043         | 1.030         |
| Tabatinga.....                                 | 4.799            | 3.161         | 1.653         |
| Tonantins.....                                 | 169              | 34            | 146           |
| JURUÁ.....                                     | 6.669            | 11.411        | 7.754         |
| Carauari.....                                  | 194              | 956           | 715           |
| Eirunepé.....                                  | 511              | 689           | 764           |
| Envira.....                                    | 13               | 24            | 19            |
| Guajará.....                                   | 4.857            | 8.043         | 3.721         |
| Ipixuna.....                                   | 644              | 1.364         | 1.142         |
| Itamarati.....                                 | 87               | 173           | 250           |
| Juruá.....                                     | 363              | 162           | 1.143         |

**ANUÁRIO ESTATÍSTICO DO AMAZONAS****CAPÍTULO 10 - SAÚDE****Tabela 10.9 - Casos de malária, no Estado do Amazonas, segundo as mesorregiões, microrregiões e municípios - 2005 - 2007**

(continuação)

| MESORREGIÕES,<br>MICRORREGIÕES<br>E MUNICÍPIOS | CASOS DE MALÁRIA |                |                |
|--|------------------|----------------|----------------|
|  | 2005             | 2006           | 2007           |
| CENTRO AMAZONENSE.....                         | <b>162.857</b>   | <b>114.457</b> | <b>121.815</b> |
| TEFÉ.....                                      | 10.881           | 6.804          | 13.597         |
| Alvarães.....                                  | 3.534            | 2.217          | 3.573          |
| Tefé.....                                      | 5.225            | 3.048          | 7.466          |
| Uarini.....                                    | 2.122            | 1.539          | 2.558          |
| COARI.....                                     | 10.573           | 9.426          | 18.093         |
| Anamá.....                                     | 671              | 89             | 348            |
| Anori.....                                     | 131              | 38             | 310            |
| Beruri.....                                    | 1.299            | 1.229          | 1.366          |
| Caapiranga.....                                | 1.072            | 2.288          | 3.823          |
| Coari.....                                     | 6.488            | 5.289          | 11.544         |
| Codajás.....                                   | 912              | 493            | 702            |
| MANAUS.....                                    | 108.516          | 69.499         | 69.498         |
| Autazes.....                                   | 6.968            | 5.047          | 6.124          |
| Careiro.....                                   | 17.030           | 9.459          | 10.298         |
| Careiro da Várzea.....                         | 1.311            | 1.152          | 1.063          |
| Irlanduba.....                                 | 8.621            | 5.095          | 3.637          |
| Manacapuru.....                                | 7.078            | 6.965          | 7.269          |
| Manaquiri.....                                 | 3.122            | 1.161          | 741            |
| Manaus.....                                    | 64.386           | 40.620         | 40.366         |
| RIO PRETO DA EVA.....                          | 19.522           | 15.694         | 10.115         |
| Presidente Figueiredo.....                     | 9.356            | 7.871          | 5.106          |
| Rio Preto da Eva.....                          | 10.166           | 7.823          | 5.009          |
| ITACOATIARA.....                               | 9.603            | 9.846          | 7.231          |
| Itacoatiara.....                               | 5.993            | 6.734          | 5.750          |
| Itapiranga.....                                | 1.371            | 822            | 572            |
| Nova Olinda do Norte.....                      | 310              | 668            | 117            |
| Silves.....                                    | 1.919            | 1.608          | 780            |
| Urucurituba.....                               | 10               | 14             | 12             |

# ANUÁRIO ESTATÍSTICO DO AMAZONAS

## CAPÍTULO 10 - SAÚDE

**Tabela 10.9 - Casos de malária, no Estado do Amazonas, segundo as mesorregiões, microrregiões e municípios - 2005 - 2007**

(conclusão)

| MESORREGIÕES,<br>MICRORREGIÕES<br>E MUNICÍPIOS | CASOS DE MALÁRIA |                |                |
|--|------------------|----------------|----------------|
|  | 2005             | 2006           | 2007           |
| PARINTINS.....                                 | 3.762            | 3.188          | 3.281          |
| Barreirinha.....                               | 12               | 9              | 7              |
| Boa Vista do Ramos.....                        | 31               | 38             | 30             |
| Maués.....                                     | 324              | 438            | 491            |
| Nhamundá.....                                  | 103              | 154            | 381            |
| Parintins.....                                 | 247              | 100            | 62             |
| São Sebastião do Uatumã.....                   | 2.054            | 1.632          | 1.539          |
| Urucará.....                                   | 991              | 817            | 771            |
| <b>SUL AMAZONENSE.....</b>                     | <b>33.760</b>    | <b>40.386</b>  | <b>37.663</b>  |
| BOCA DO ACRE.....                              | 2.686            | 3.043          | 1.825          |
| Boca do Acre.....                              | 1.877            | 2.469          | 1.280          |
| Pauini.....                                    | 809              | 574            | 545            |
| PURUS.....                                     | 12.093           | 14.106         | 12.015         |
| Canutama.....                                  | 3.333            | 3.261          | 3.452          |
| Lábrea.....                                    | 6.855            | 8.496          | 4.638          |
| Tapauá.....                                    | 1.905            | 2.349          | 3.925          |
| MADEIRA.....                                   | 18.981           | 23.237         | 23.823         |
| Apuí.....                                      | 1.341            | 919            | 1.334          |
| Borba.....                                     | 7.239            | 6.633          | 6.270          |
| Humaitá.....                                   | 4.333            | 4.187          | 3.975          |
| Manicoré.....                                  | 2.972            | 6.839          | 8.377          |
| Novo Aripuanã.....                             | 3.096            | 4.659          | 3.867          |
| <b>AMAZONAS.....</b>                           | <b>229.189</b>   | <b>193.575</b> | <b>200.776</b> |

**ANUÁRIO ESTATÍSTICO DO AMAZONAS****CAPÍTULO 10 - SAÚDE****Tabela 10.10 - Casos de hanseníase, no Estado do Amazonas, segundo as mesorregiões, microrregiões e municípios - 2006 - 2007**

(continua)

| MESORREGIÕES,<br>MICRORREGIÕES<br>E MUNICÍPIOS | CASOS DE HANSENÍASE |           |
|--|---------------------|-----------|
|  | 2006                | 2007      |
| NORTE AMAZONENSE.....                          | <b>16</b>           | <b>8</b>  |
| RIO NEGRO.....                                 | 11                  | 6         |
| Barcelos.....                                  | 3                   | 1         |
| Novo Airão.....                                | 4                   | 2         |
| Santa Isabel do Rio Negro.....                 | 4                   | 1         |
| São Gabriel da Cachoeira.....                  | -                   | 2         |
| JAPURÁ.....                                    | 5                   | 2         |
| Japurá.....                                    | 3                   | -         |
| Maraã.....                                     | 2                   | 2         |
| SUDOESTE AMAZONENSE.....                       | <b>88</b>           | <b>46</b> |
| ALTO SOLIMÕES.....                             | 24                  | 18        |
| Amaturá.....                                   | -                   | -         |
| Atalaia do Norte.....                          | 1                   | 3         |
| Benjamin Constant.....                         | 6                   | 2         |
| Fonte Boa.....                                 | 2                   | 7         |
| Jutaí.....                                     | 6                   | 1         |
| Santo Antônio do Içá.....                      | 4                   | -         |
| São Paulo de Olivença.....                     | 1                   | -         |
| Tabatinga.....                                 | 4                   | 5         |
| Tonantins.....                                 | -                   | -         |
| JURUÁ.....                                     | 64                  | 28        |
| Carauari.....                                  | 13                  | 10        |
| Eirunepé.....                                  | 21                  | 7         |
| Envira.....                                    | 7                   | 4         |
| Guajará.....                                   | 11                  | 3         |
| Ipixuna.....                                   | 4                   | 1         |
| Itamarati.....                                 | 6                   | 3         |
| Juruá.....                                     | 2                   | -         |

# ANUÁRIO ESTATÍSTICO DO AMAZONAS

## CAPITULO 10 - SAUDE

**Tabela 10.10 - Casos de hanseníase, no Estado do Amazonas, segundo as mesorregiões, microrregiões e municípios - 2006 - 2007**

(continuação)

| MESORREGIÕES,<br>MICRORREGIÕES<br>E MUNICÍPIOS | CASOS DE HANSENÍASE |      |
|--|---------------------|------|
|  | 2006                | 2007 |
| CENTRO AMAZONENSE.....                         | 575                 | 511  |
| TEFÉ.....                                      | 18                  | 3    |
| Alvarães.....                                  | 5                   | 1    |
| Tefé.....                                      | 9                   | 2    |
| Uarini.....                                    | 4                   | -    |
| COARI.....                                     | 31                  | 19   |
| Anamá.....                                     | -                   | -    |
| Anori.....                                     | -                   | 1    |
| Beruri.....                                    | 4                   | -    |
| Caapiranga.....                                | 2                   | -    |
| Coari.....                                     | 20                  | 16   |
| Codajás.....                                   | 5                   | 2    |
| MANAUS.....                                    | 390                 | 405  |
| Autazes.....                                   | 12                  | 14   |
| Careiro.....                                   | 7                   | 7    |
| Careiro da Várzea.....                         | 7                   | 1    |
| Iranduba.....                                  | 7                   | 17   |
| Manacapuru.....                                | 17                  | 9    |
| Manaquiri.....                                 | 3                   | 1    |
| Manaus.....                                    | 337                 | 356  |
| RIO PRETO DA EVA.....                          | 14                  | 18   |
| Presidente Figueiredo.....                     | 12                  | 17   |
| Rio Preto da Eva.....                          | 2                   | 1    |
| ITACOATIARA.....                               | 57                  | 40   |
| Itacoatiara.....                               | 38                  | 33   |
| Itapiranga.....                                | 1                   | 2    |
| Nova Olinda do Norte.....                      | 10                  | 2    |
| Silves.....                                    | 3                   | 1    |
| Urucurituba.....                               | 5                   | 2    |

**ANUÁRIO ESTATÍSTICO DO AMAZONAS****CAPÍTULO 10 - SAÚDE****Tabela 10.10 - Casos de hanseníase, no Estado do Amazonas, segundo as mesorregiões, microrregiões e municípios - 2006 - 2007**

(conclusão)

| MESORREGIÕES,<br>MICRORREGIÕES<br>E MUNICÍPIOS | CASOS DE HANSENÍASE |            |
|--|---------------------|------------|
|  | 2006                | 2007       |
| PARINTINS.....                                 | 65                  | 26         |
| Barreirinha.....                               | 4                   | -          |
| Boa Vista do Ramos.....                        | 5                   | 1          |
| Maués.....                                     | 10                  | 5          |
| Nhamundá.....                                  | 4                   | 1          |
| Parintins.....                                 | 31                  | 10         |
| São Sebastião do Uatumã.....                   | 1                   | -          |
| Urucará.....                                   | 10                  | 9          |
| <b>SUL AMAZONENSE.....</b>                     | <b>137</b>          | <b>60</b>  |
| BOCA DO ACRE.....                              | 17                  | 21         |
| Boca do Acre.....                              | 12                  | 19         |
| Pauini.....                                    | 5                   | 2          |
| PURUS.....                                     | 53                  | 21         |
| Canutama.....                                  | 17                  | 7          |
| Lábrea.....                                    | 22                  | 14         |
| Tapauá.....                                    | 14                  | -          |
| MADEIRA.....                                   | 67                  | 18         |
| Apuí.....                                      | 2                   | 1          |
| Borba.....                                     | 17                  | 1          |
| Humaitá.....                                   | 30                  | 8          |
| Manicoré.....                                  | 14                  | 3          |
| Novo Aripuanã.....                             | 4                   | 5          |
| <b>AMAZONAS.....</b>                           | <b>816</b>          | <b>625</b> |

**ANUÁRIO ESTATÍSTICO DO AMAZONAS**

**CAPÍTULO 10 - SAÚDE**

**Tabela 10.11 - Casos de dengue e tuberculose no Estado do Amazonas, por faixa etária - 2000 / 2005**

| FAIXA ETÁRIA         | DENGUE       |               |              |              |            | TUBERCULOSE |              |              |              |              |              |              |
|----------------------|--------------|---------------|--------------|--------------|------------|-------------|--------------|--------------|--------------|--------------|--------------|--------------|
|                      | 2000         | 2001          | 2002         | 2003         | 2004       | 2005        | 2000         | 2001         | 2002         | 2003         | 2004         | 2005         |
| Menor de 5 anos..... | 133          | 939           | 38           | 282          | 99         | 60          | 30           | 34           | 36           | 48           | 39           | 22           |
| 5 a 9 anos.....      | 188          | 1.032         | 61           | 316          | 100        | 96          | 17           | 19           | 23           | 20           | 26           | 19           |
| 10 a 19 anos.....    | 871          | 3.400         | 296          | 747          | 169        | 168         | 229          | 241          | 173          | 173          | 162          | 157          |
| 20 a 39 anos.....    | 3.303        | 8.753         | 973          | 1.696        | 262        | 378         | 757          | 748          | 709          | 683          | 742          | 727          |
| 40 a 59 anos.....    | 1.482        | 3.251         | 384          | 745          | 122        | 183         | 352          | 371          | 358          | 323          | 369          | 371          |
| 60 anos e mais.....  | 272          | 785           | 77           | 128          | 18         | 28          | 189          | 199          | 145          | 146          | 180          | 133          |
| <b>TOTAL.....</b>    | <b>6.249</b> | <b>18.160</b> | <b>1.829</b> | <b>3.914</b> | <b>770</b> | <b>913</b>  | <b>1.574</b> | <b>1.612</b> | <b>1.444</b> | <b>1.393</b> | <b>1.518</b> | <b>1.429</b> |

FONTE: DATASUS

## ANUÁRIO ESTATÍSTICO DO AMAZONAS

## CAPÍTULO 10 - SAÚDE

Tabela 10.12 - Casos de dengue confirmados segundo os municípios do Estado do Amazonas - 2006 - 2007

| MUNICÍPIOS                    | ANOS       |      |            |
|-------------------------------|------------|------|------------|
|                               | 2006       | 2007 |            |
| ATALAIA DO NORTE.....         | 1          | -    | -          |
| AUTAZES.....                  | -          | -    | 1          |
| BOCA DO ACRE.....             | -          | -    | 4          |
| BORBA.....                    | 54         | -    | 6          |
| CANUTAMA.....                 | 2          | -    | -          |
| COARI.....                    | 1          | -    | -          |
| IRANDUBA.....                 | 5          | -    | -          |
| ITACOATIARA.....              | 11         | -    | 1          |
| JUTAI.....                    | 1          | -    | -          |
| MANACAPURU.....               | 1          | -    | -          |
| MANAUS.....                   | 471        | -    | 928        |
| MAUÉS.....                    | 2          | -    | -          |
| NOVO AIRÃO.....               | 1          | -    | -          |
| PARINTINS.....                | 2          | -    | -          |
| PRESIDENTE FIGUEIREDO.....    | 1          | -    | 9          |
| RIO PRETO DA EVA.....         | 2          | -    | -          |
| SANTO ANTONIO DO IÇÁ.....     | 1          | -    | -          |
| SÃO GABRIEL DA CACHOEIRA..... | 1          | -    | -          |
| TAPAUÁ.....                   | 1          | -    | -          |
| TABATINGA.....                | 8          | -    | -          |
| <b>TOTAL.....</b>             | <b>566</b> |      | <b>949</b> |

FONTE: DATASUS



# ANUÁRIO ESTATÍSTICO DO AMAZONAS

## CAPÍTULO 10 - SAÚDE

**Tabela 10.13 - Casos de Aids no Estado do Amazonas por sexo, segundo faixa etária - 2000 / 2005**

| FAIXA ETÁRIA        | MASCULINO  |           |            |            |            | FEMININO   |           |           |            |            | TOTAL      |            |            |            |            |            |            |            |
|---------------------|------------|-----------|------------|------------|------------|------------|-----------|-----------|------------|------------|------------|------------|------------|------------|------------|------------|------------|------------|
|                     | 2000       | 2001      | 2002       | 2003       | 2004       | 2005       | 2000      | 2001      | 2002       | 2003       | 2004       | 2005       | 2000       | 2001       | 2002       | 2003       | 2004       | 2005       |
| Menor de 1 ano..... | 1          | -         | 1          | 4          | 2          | 7          | 1         | 2         | 4          | 1          | 3          | -          | 2          | 2          | 5          | 5          | 5          | 7          |
| 1 a 4 anos.....     | -          | 1         | 7          | 3          | 4          | 4          | 3         | 1         | 7          | 6          | 1          | 3          | 3          | 2          | 14         | 9          | 5          | 7          |
| 5 a 12 anos.....    | -          | -         | 1          | 1          | 2          | 4          | 1         | -         | 2          | -          | 4          | -          | 1          | -          | 3          | 1          | 6          | 4          |
| 13 a 19 anos.....   | 3          | -         | 3          | 6          | 7          | 2          | 4         | -         | 7          | 6          | 9          | 9          | 7          | -          | 10         | 12         | 16         | 11         |
| 20 a 39 anos.....   | 128        | -         | 154        | 153        | 191        | 177        | 68        | 58        | 86         | 92         | 103        | 97         | 196        | 58         | 240        | 245        | 294        | 274        |
| 40 a 59 anos.....   | 29         | 47        | 62         | 47         | 76         | 56         | 9         | 13        | 22         | 35         | 30         | 27         | 38         | 60         | 84         | 82         | 106        | 83         |
| 60 anos e mais..... | 1          | 1         | 2          | 7          | 4          | 4          | 1         | -         | 2          | -          | 3          | 4          | 2          | 1          | 4          | 7          | 7          | 8          |
| <b>TOTAL.....</b>   | <b>162</b> | <b>49</b> | <b>230</b> | <b>221</b> | <b>286</b> | <b>254</b> | <b>87</b> | <b>74</b> | <b>130</b> | <b>140</b> | <b>153</b> | <b>140</b> | <b>249</b> | <b>123</b> | <b>360</b> | <b>361</b> | <b>439</b> | <b>394</b> |

FONTE: DATASUS

**ANUÁRIO ESTATÍSTICO DO AMAZONAS**  
**CAPÍTULO 10 - SAÚDE**

**Tabela 10.14 - Casos de AIDS > de 13 anos segundo os municípios do Estado do Amazonas - 2006 - 2007**

| MUNICÍPIOS                   | ANOS       |            |
|------------------------------|------------|------------|
|                              | 2006       | 2007       |
| APUÍ.....                    | -          | 2          |
| AUTAZES.....                 | -          | 1          |
| BARCELOS.....                | 1          | -          |
| BENJAMIN CONSTANT.....       | 2          | -          |
| BORBA.....                   | -          | 1          |
| CARAUARI.....                | 1          | -          |
| CAREIRO.....                 | 1          | 2          |
| COARI.....                   | 1          | -          |
| IRANDUBA.....                | -          | 1          |
| EIRUNEPÉ.....                | 1          | -          |
| FONTE BOA.....               | 2          | -          |
| HUWAITÁ.....                 | 1          | -          |
| ITACOATIARA.....             | 8          | 3          |
| ITAMARATI.....               | 1          | -          |
| ITAPIRANGA.....              | 1          | -          |
| MANACAPURU.....              | 1          | 1          |
| MANAUS.....                  | 316        | 181        |
| MANICORÉ.....                | 1          | -          |
| MAUÉS.....                   | 1          | -          |
| NOVA OLÍNDIA DO NORTE.....   | -          | 1          |
| NOVO AIRÃO.....              | 1          | -          |
| PARINTINS.....               | 4          | 1          |
| PRESIDENTE FIGUEIREDO.....   | 3          | 3          |
| RIO PRETO DA EVA.....        | 1          | 1          |
| SANTO ANTÔNIO DO IÇÁ.....    | 1          | -          |
| SÃO GABRIEL DA CACHEIRA..... | -          | 1          |
| TABATINGA.....               | 8          | 2          |
| TEFÉ.....                    | 1          | 3          |
| <b>TOTAL.....</b>            | <b>358</b> | <b>204</b> |

FONTE: SUSAM

**ANUÁRIO ESTATÍSTICO DO AMAZONAS**  
**CAPÍTULO 11 - CARACTERÍSTICAS DE INSTRUÇÃO DA POPULAÇÃO**

**Tabela 11.1 - Pessoas de 10 anos ou mais de idade, por sexo, segundo os anos de estudo - 2005 - 2007**

| ANOS DE ESTUDO                         | PESSOAS DE 10 ANOS OU MAIS DE IDADE |                  |                |                  |                  |                |                  |                  |                |                  |                |                |                  |                  |                |                  |                |                |                  |                  |                |                  |                  |                |         |         |         |      |
|--|-------------------------------------|------------------|----------------|------------------|------------------|----------------|------------------|------------------|----------------|------------------|----------------|----------------|------------------|------------------|----------------|------------------|----------------|----------------|------------------|------------------|----------------|------------------|------------------|----------------|---------|---------|---------|------|
|  | TOTAL                               |                  |                |                  |                  |                |                  | HOMENS           |                |                  |                |                |                  |                  | MULHERES       |                  |                |                |                  |                  |                |                  |                  |                |         |         |         |      |
|  | 2005                                |                  | 2006           |                  | 2007             |                | 2005             |                  | 2006           |                  | 2007           |                | 2005             |                  | 2006           |                  | 2007           |                |                  |                  |                |                  |                  |                |         |         |         |      |
| Total                                  | Urbana                              | Rural            | Total          | Urbana           | Rural            | Total          | Urbana           | Rural            | Total          | Urbana           | Rural          | Total          | Urbana           | Rural            | Total          | Urbana           | Rural          |                |                  |                  |                |                  |                  |                |         |         |         |      |
| <b>TOTAL</b>                           | <b>2.476.680</b>                    | <b>1.948.307</b> | <b>543.513</b> | <b>2.595.482</b> | <b>2.046.448</b> | <b>549.034</b> | <b>2.655.943</b> | <b>2.103.874</b> | <b>552.069</b> | <b>1.243.431</b> | <b>948.577</b> | <b>294.854</b> | <b>1.312.401</b> | <b>1.010.825</b> | <b>301.576</b> | <b>1.232.955</b> | <b>984.296</b> | <b>248.659</b> | <b>1.278.474</b> | <b>1.022.449</b> | <b>246.025</b> | <b>1.343.542</b> | <b>1.093.049</b> | <b>250.493</b> |         |         |         |      |
| Sem instrução e menos de 1 ano.....    | 205.146                             | 125.080          | 80.066         | 259.985          | 165.980          | 94.005         | 294.728          | 175.670          | 119.058        | 99.744           | 52.726         | 47.018         | 126.487          | 70.905           | 55.582         | 151.649          | 80.071         | 71.578         | 105.402          | 72.354           | 33.048         | 133.498          | 95.075           | 38.423         | 143.079 | 95.599  | 47.480  |      |
| 1 a 3 anos.....                        | 356.075                             | 226.701          | 129.374        | 308.841          | 206.685          | 102.156        | 365.218          | 242.358          | 122.860        | 194.223          | 117.700        | 76.523         | 172.884          | 113.199          | 59.685         | 198.387          | 127.580        | 70.807         | 161.852          | 109.001          | 52.851         | 135.957          | 93.486           | 42.471         | 166.831 | 114.778 | 52.053  |      |
| 1 ano.....                             | 51.576                              | 34.718           | 16.858         | 55.036           | 37.203           | 17.833         | 69.114           | 43.844           | 25.270         | 30.840           | 19.612         | 11.228         | 30.086           | 19.395           | 10.691         | 38.535           | 23.750         | 14.785         | 20.736           | 15.106           | 5.630          | 24.950           | 17.808           | 7.142          | 30.579  | 20.094  | 10.485  |      |
| 2 anos.....                            | 149.418                             | 89.081           | 60.337         | 98.424           | 62.959           | 35.465         | 111.764          | 74.593           | 37.171         | 82.864           | 45.991         | 36.873         | 57.788           | 37.522           | 20.266         | 59.972           | 38.669         | 21.303         | 66.554           | 43.090           | 23.464         | 40.636           | 25.437           | 15.199         | 51.792  | 35.924  | 15.868  |      |
| 3 anos.....                            | 155.081                             | 102.902          | 52.179         | 155.381          | 106.523          | 48.858         | 184.340          | 123.921          | 60.419         | 80.519           | 52.097         | 28.422         | 85.010           | 56.282           | 28.728         | 99.880           | 65.161         | 34.719         | 74.562           | 50.805           | 23.757         | 70.371           | 50.241           | 20.130         | 84.460  | 58.760  | 25.700  |      |
| 4 a 7 anos.....                        | 834.181                             | 601.935          | 232.246        | 782.408          | 565.026          | 217.382        | 766.530          | 593.094          | 173.436        | 419.452          | 297.099        | 122.353        | 414.243          | 299.843          | 114.400        | 372.051          | 283.153        | 88.898         | 414.729          | 304.836          | 109.893        | 368.165          | 285.183          | 102.982        | 394.479 | 309.941 | 84.538  |      |
| 4 anos.....                            | 236.460                             | 152.742          | 83.718         | 225.892          | 158.345          | 67.547         | 254.412          | 187.855          | 66.557         | 122.437          | 79.106         | 43.331         | 118.657          | 86.169           | 32.488         | 129.006          | 94.888         | 34.318         | 114.023          | 73.636           | 40.387         | 107.235          | 72.176           | 35.059         | 125.406 | 93.167  | 32.239  |      |
| 5 anos.....                            | 244.472                             | 182.295          | 62.177         | 221.902          | 161.527          | 60.375         | 239.399          | 190.288          | 49.111         | 120.956          | 88.414         | 32.542         | 117.632          | 83.308           | 34.324         | 110.621          | 87.993         | 22.628         | 123.516          | 93.881           | 29.635         | 104.270          | 78.219           | 26.051         | 128.778 | 102.295 | 26.483  |      |
| 6 anos.....                            | 177.841                             | 136.998          | 40.843         | 149.641          | 109.694          | 39.947         | 135.411          | 110.524          | 24.887         | 88.984           | 66.245         | 22.739         | 77.915           | 59.138           | 18.777         | 67.686           | 50.847         | 16.839         | 88.857           | 70.753           | 18.104         | 71.726           | 50.556           | 21.170         | 67.725  | 59.677  | 8.048   |      |
| 7 anos.....                            | 175.408                             | 129.900          | 45.508         | 184.973          | 135.460          | 49.513         | 137.308          | 104.427          | 32.881         | 87.075           | 63.334         | 23.741         | 100.039          | 71.228           | 28.811         | 64.738           | 49.625         | 15.113         | 88.333           | 66.566           | 21.767         | 84.934           | 64.232           | 20.702         | 72.570  | 54.802  | 17.768  |      |
| 8 a 10 anos.....                       | 390.595                             | 331.533          | 59.062         | 429.488          | 344.359          | 85.129         | 433.221          | 359.877          | 73.344         | 198.289          | 168.507        | 29.782         | 214.286          | 170.425          | 43.861         | 231.358          | 191.505        | 39.853         | 192.306          | 163.026          | 29.280         | 215.202          | 173.934          | 41.268         | 201.863 | 168.372 | 33.491  |      |
| 8 anos.....                            | 205.170                             | 167.224          | 37.946         | 247.935          | 192.054          | 55.881         | 257.323          | 205.229          | 52.094         | 106.690          | 87.474         | 19.216         | 122.573          | 96.022           | 26.551         | 136.729          | 109.620        | 27.109         | 98.480           | 79.750           | 18.730         | 125.362          | 96.032           | 29.330         | 120.594 | 95.609  | 24.985  |      |
| 9 anos.....                            | 92.287                              | 84.247           | 8.040          | 91.189           | 74.722           | 16.467         | 83.913           | 74.272           | 9.641          | 44.448           | 40.195         | 4.253          | 47.234           | 37.519           | 9.715          | 44.482           | 38.664         | 5.818          | 47.839           | 44.052           | 3.787          | 43.955           | 37.203           | 6.752          | 39.431  | 35.808  | 3.623   |      |
| 10 anos.....                           | 93.138                              | 80.062           | 13.076         | 90.364           | 77.593           | 12.781         | 91.985           | 80.376           | 11.609         | 47.151           | 40.838         | 6.313          | 44.479           | 36.884           | 7.595          | 50.147           | 43.221         | 6.926          | 45.987           | 39.224           | 6.763          | 45.885           | 40.699           | 5.186          | 41.838  | 37.155  | 4.683   |      |
| 11 a 14 anos.....                      | 592.560                             | 561.133          | 31.427         | 691.272          | 646.430          | 44.842         | 658.764          | 612.909          | 45.855         | 283.798          | 289.143        | 14.655         | 334.034          | 306.525          | 27.509         | 302.560          | 280.408        | 22.152         | 308.762          | 291.990          | 16.772         | 357.238          | 339.905          | 17.333         | 356.204 | 332.501 | 23.703  |      |
| 11 anos.....                           | 526.327                             | 496.179          | 30.148         | 609.241          | 567.571          | 41.670         | 578.100          | 534.369          | 43.731         | 254.547          | 241.171        | 13.376         | 297.151          | 271.228          | 25.923         | 267.261          | 246.927        | 20.334         | 271.780          | 255.008          | 16.772         | 312.090          | 296.343          | 15.747         | 310.839 | 287.442 | 23.397  |      |
| 12 anos.....                           | 25.730                              | 25.408           | 322            | 34.336           | 32.751           | 1.585          | 28.005           | 28.005           | -              | 10.294           | 9.972          | 322            | 15.341           | 14.945           | 396            | 13.998           | 13.998         | -              | 15.436           | 15.436           | -              | 18.995           | 17.806           | 1.189          | 14.007  | 14.007  | -       |      |
| 13 anos.....                           | 24.755                              | 24.755           | -              | 28.619           | 28.619           | -              | 24.350           | 23.135           | 1.215          | 11.573           | 11.573         | -              | 12.084           | 12.084           | -              | 10.347           | 9.438          | 909            | 13.182           | 13.182           | -              | 16.535           | 16.535           | -              | 14.003  | 13.697  | 306.000 |      |
| 14 anos.....                           | 15.748                              | 14.791           | 957            | 19.076           | 17.489           | 1.587          | 28.309           | 27.400           | 909            | 7.384            | 6.427          | 957            | 9.468            | 8.268            | 1.190          | 10.954           | 10.045         | 909            | 8.364            | 8.364            | -              | 9.618            | 9.221            | 397            | 17.355  | 17.355  | -       |      |
| 15 anos ou mais.....                   | 75.667                              | 71.057           | 4.610          | 94.834           | 84.438           | 396            | 108.424          | 105.351          | 3.073          | 37.972           | 36.651         | 1.321          | 42.609           | 42.609           | -              | 41.754           | 41.408         | 346            | 37.695           | 34.406           | 3.289          | 52.225           | 51.829           | 396            | 66.670  | 63.943  | 2.727   |      |
| Não determinados e sem declaração..... | 22.162                              | 15.434           | 6.728          | 28.654           | 23.530           | 5.124          | -                | -                | -              | 9.953            | 6.751          | 3.202          | 12.465           | 10.493           | 1.972          | -                | -              | -              | 12.209           | 8.683            | 3.526          | 16.189           | 13.037           | 3.152          | -       | -       | -       | -    |
| Não determinados.....                  | 274                                 | -                | -              | -                | -                | -              | 29.058           | 14.615           | 14.443         | -                | -              | -              | 14.642           | 6.700            | 7.942          | -                | -              | -              | -                | -                | -              | -                | -                | -              | -       | 14.416  | 7915    | 6501 |

Fonte: IBGE - PNAD.



ANUÁRIO ESTATÍSTICO DO AMAZONAS

CAPÍTULO 11 - CARACTERÍSTICAS DE INSTRUÇÃO DA POPULAÇÃO

Tabela 11.3 - Estudantes de 5 anos ou mais de idade, por sexo, segundo o grau e a série que frequentavam - 2004 - 2006

| GRAU E SÉRIE QUE FREQUENTAVAM | ESTUDANTES DE 5 ANOS OU MAIS DE IDADE |         |         |           |         |         |           |         |         |         |         |         |          |         |         |         |         |         |         |         |         |         |         |         |         |         |         |   |
|-------------------------------|---------------------------------------|---------|---------|-----------|---------|---------|-----------|---------|---------|---------|---------|---------|----------|---------|---------|---------|---------|---------|---------|---------|---------|---------|---------|---------|---------|---------|---------|---|
|                               | TOTAL                                 |         |         |           |         |         | HOMENS    |         |         |         |         |         | MULHERES |         |         |         |         |         |         |         |         |         |         |         |         |         |         |   |
|                               | 2004                                  |         | 2005    |           | 2006    |         | 2004      |         | 2005    |         | 2006    |         | 2004     |         | 2005    |         | 2006    |         |         |         |         |         |         |         |         |         |         |   |
|                               | Urbana                                | Rural   | Total   | Urbana    | Rural   | Total   | Urbana    | Rural   | Total   | Urbana  | Rural   | Total   | Urbana   | Rural   | Total   | Urbana  | Rural   | Total   |         |         |         |         |         |         |         |         |         |   |
| TOTAL.....                    | 1.122.127                             | 857.452 | 264.875 | 1.134.362 | 885.863 | 248.499 | 1.188.237 | 911.934 | 276.303 | 548.055 | 416.355 | 131.700 | 569.109  | 446.949 | 122.160 | 600.429 | 453.739 | 146.690 | 574.072 | 441.097 | 132.975 | 565.253 | 438.914 | 126.339 | 567.808 | 458.195 | 129.613 |   |
| Pré-Escolar.....              | 85.814                                | 66.031  | 19.783  | 104.797   | 85.523  | 19.274  | 80.403    | 65.817  | 14.586  | 40.958  | 31.487  | 9.471   | 53.526   | 45.976  | 7.550   | 36.695  | 28.615  | 8.080   | 44.856  | 34.544  | 10.312  | 51.271  | 39.547  | 11.724  | 43.708  | 37.202  | 6.506   |   |
| 1º Grau.....                  | 805.945                               | 581.726 | 224.119 | 787.080   | 571.407 | 215.673 | 819.865   | 586.970 | 232.895 | 401.552 | 290.110 | 111.442 | 400.343  | 291.328 | 109.017 | 434.043 | 307.476 | 126.567 | 404.293 | 291.616 | 112.677 | 386.737 | 280.081 | 106.656 | 385.922 | 279.494 | 106.328 |   |
| Regular(1).....               | 769.904                               | 586.191 | 211.713 | 743.307   | 541.821 | 201.486 | 763.620   | 558.035 | 205.585 | 388.344 | 281.860 | 106.484 | 384.524  | 282.965 | 101.559 | 411.730 | 296.648 | 115.082 | 381.560 | 276.331 | 105.229 | 358.783 | 258.856 | 99.927  | 352.190 | 261.687 | 90.503  |   |
| 1ª Série.....                 | 143.113                               | 96.285  | 46.828  | 124.760   | 82.641  | 42.119  | 132.790   | 90.306  | 42.484  | 70.455  | 51.057  | 19.398  | 60.966   | 41.475  | 19.491  | 74.012  | 45.791  | 28.221  | 72.658  | 45.228  | 27.430  | 63.794  | 41.166  | 22.628  | 58.778  | 44.515  | 14.263  |   |
| 2ª Série.....                 | 103.566                               | 67.564  | 36.002  | 113.294   | 83.603  | 29.691  | 109.812   | 77.262  | 32.550  | 53.528  | 38.218  | 15.310  | 60.162   | 46.302  | 13.860  | 59.700  | 41.013  | 18.687  | 50.038  | 29.346  | 20.692  | 53.132  | 37.301  | 15.831  | 50.112  | 36.249  | 13.863  |   |
| 3ª Série.....                 | 106.480                               | 70.305  | 36.175  | 108.543   | 74.927  | 33.616  | 93.081    | 68.683  | 24.398  | 61.522  | 41.878  | 19.644  | 58.705   | 39.233  | 19.472  | 51.691  | 38.473  | 13.218  | 44.958  | 28.427  | 16.531  | 49.838  | 35.694  | 14.144  | 41.390  | 30.210  | 11.180  |   |
| 4ª Série.....                 | 100.363                               | 64.500  | 35.863  | 85.736    | 57.553  | 28.183  | 101.008   | 73.773  | 27.235  | 54.006  | 32.098  | 21.908  | 47.590   | 32.478  | 15.102  | 54.884  | 39.749  | 15.135  | 46.357  | 32.402  | 13.955  | 38.156  | 25.075  | 13.081  | 46.124  | 34.024  | 12.100  |   |
| 5ª Série.....                 | 92.460                                | 72.146  | 20.314  | 92.462    | 69.146  | 23.307  | 95.998    | 68.997  | 27.001  | 46.113  | 34.236  | 11.877  | 46.464   | 36.023  | 10.441  | 51.261  | 38.475  | 12.786  | 46.347  | 37.910  | 8.437   | 45.988  | 33.122  | 12.866  | 44.737  | 30.522  | 14.215  |   |
| 6ª Série.....                 | 90.162                                | 71.845  | 18.317  | 91.212    | 68.159  | 23.053  | 87.372    | 61.684  | 25.688  | 40.909  | 29.958  | 10.951  | 44.911   | 33.435  | 11.476  | 42.982  | 30.842  | 12.140  | 49.253  | 41.887  | 7.366   | 46.301  | 34.724  | 11.577  | 44.390  | 30.842  | 13.548  |   |
| 7ª Série.....                 | 58.688                                | 47.686  | 11.002  | 61.495    | 53.379  | 8.116   | 65.096    | 53.417  | 11.679  | 29.525  | 24.763  | 4.762   | 33.429   | 27.653  | 5.776   | 37.164  | 29.889  | 7.275   | 29.163  | 22.923  | 6.240   | 28.066  | 25.726  | 2.340   | 27.932  | 23.528  | 4.404   |   |
| 8ª Série.....                 | 75.072                                | 67.860  | 7.212   | 65.815    | 52.414  | 13.401  | 78.463    | 63.913  | 14.550  | 32.286  | 29.652  | 2.634   | 32.307   | 26.366  | 5.941   | 39.736  | 32.116  | 7.620   | 42.786  | 38.208  | 4.578   | 33.508  | 26.048  | 7.460   | 38.727  | 31.797  | 6.930   |   |
| Sem Declaração.....           | -                                     | -       | -       | -         | -       | -       | -         | -       | -       | -       | -       | -       | -        | -       | -       | -       | -       | -       | -       | -       | -       | -       | -       | -       | -       | -       | -       | - |
| Supletivo(2).....             | 11.691                                | 8.865   | 2.826   | 18.637    | 13.511  | 5.126   | 21.974    | 15.263  | 6.711   | 4.910   | 3.668   | 1.242   | 7.069    | 5.146   | 1.923   | 10.397  | 7.632   | 2.765   | 6.781   | 5.197   | 1.584   | 11.568  | 8.365   | 3.203   | 11.577  | 7.631   | 3.946   |   |
| Alfabetização de Adultos..... | 24.250                                | 14.670  | 9.580   | 25.136    | 16.075  | 9.061   | 34.271    | 13.672  | 20.599  | 8.298   | 4.582   | 3.716   | 8.750    | 3.215   | 5.535   | 11.916  | 3.196   | 8.720   | 15.952  | 10.088  | 5.864   | 16.386  | 12.860  | 3.526   | 22.055  | 10.176  | 11.879  |   |
| 2º Grau.....                  | 171.152                               | 151.619 | 19.533  | 167.557   | 154.327 | 13.230  | 186.939   | 160.883 | 26.046  | 78.029  | 67.862  | 10.167  | 85.013   | 79.420  | 5.593   | 88.117  | 77.264  | 10.853  | 93.123  | 83.757  | 9.366   | 82.544  | 74.907  | 7.637   | 98.922  | 83.629  | 15.193  |   |
| Regular(1).....               | 158.876                               | 140.313 | 18.563  | 152.774   | 142.112 | 10.662  | 168.366   | 142.769 | 25.597  | 72.836  | 62.669  | 10.167  | 77.625   | 73.633  | 3.992   | 80.487  | 69.634  | 10.853  | 86.040  | 77.644  | 8.396   | 75.149  | 68.479  | 6.670   | 87.879  | 73.135  | 14.744  |   |
| Supletivo.....                | 9.830                                 | 8.860   | 970     | 8.997     | 6.429   | 2.568   | 10.942    | 10.493  | 449     | 3.359   | 3.359   | -       | 3.214    | 3.214   | 1.601   | 4.451   | 4.451   | -       | 6.471   | 5.501   | 970     | 4.182   | 3.215   | 967     | 6.491   | 6.042   | 449     |   |
| Pré-Vestibular.....           | 2.446                                 | 2.446   | 5.501   | 5.786     | 5.786   | -       | 7.631     | 7.631   | -       | 1.834   | 1.834   | -       | 4.174    | 2.573   | -       | 3.179   | 3.179   | -       | 612     | 612     | -       | 3.213   | 3.213   | -       | 4.452   | 4.452   | -       |   |
| Superior(3).....              | 59.316                                | 58.076  | 1.240   | 74.928    | 74.606  | 322     | 101.030   | 98.254  | 2.776   | 27.516  | 26.896  | 620     | 30.227   | 30.227  | -       | 41.574  | 40.384  | 1.190   | 31.800  | 31.180  | 620     | 44.701  | 44.379  | 322     | 59.456  | 57.870  | 1.586   |   |
| Sem Declaração.....           | -                                     | -       | -       | -         | -       | -       | -         | -       | -       | -       | -       | -       | -        | -       | -       | -       | -       | -       | -       | -       | -       | -       | -       | -       | -       | -       | -       | - |

# EDUCAÇÃO BÁSICA

## 2005 / 2007



## ANUÁRIO ESTATÍSTICO DO AMAZONAS

## CAPÍTULO 12 - ENSINO

Tabela 12.1 - Matrícula inicial por localização e dependência administrativa, segundo o nível de ensino - 2005 - 2007

| NÍVEL DE ENSINO           | MATRÍCULA INICIAL |         |         |           |         |         |            |        |        |         |       |       |           |           |           |        |
|---------------------------|-------------------|---------|---------|-----------|---------|---------|------------|--------|--------|---------|-------|-------|-----------|-----------|-----------|--------|
|                           | Estadual          |         |         | Municipal |         |         | Particular |        |        | Federal |       |       | TOTAL     |           |           |        |
|                           | 2005              | 2006    | 2007    | 2005      | 2006    | 2007    | 2005       | 2006   | 2007   | 2005    | 2006  | 2007  | 2005      | 2006      | 2007      |        |
| <b>CAPITAL</b>            |                   |         |         |           |         |         |            |        |        |         |       |       |           |           |           |        |
| Educação Infantil .....   | 130               | -       | -       | 40.321    | 42.606  | 45.856  | 19.489     | 18.319 | 9.379  | -       | -     | -     | -         | 59.940    | 60.925    | 55.235 |
| Ensino Fundamental .....  | 152.005           | 154.574 | 142.804 | 172.979   | 178.929 | 185.915 | 36.844     | 43.028 | 34.171 | 604     | 632   | -     | 362.432   | 377.163   | 362.890   |        |
| Ensino Médio .....        | 93.548            | 93.530  | 78.908  | -         | -       | -       | 8.507      | 8.409  | 6.116  | 1.838   | 1.982 | 1.242 | 103.893   | 103.921   | 86.266    |        |
| Educação Especial .....   | 978               | 962     | 778     | 642       | 749     | 1.021   | 774        | 844    | 717    | -       | -     | 1     | 2.394     | 2.555     | 2.517     |        |
| Ensino Supletivo .....    | 29.693            | 31.985  | 31.059  | 18.692    | 16.602  | 13.419  | 382        | 386    | 552    | -       | -     | 281   | 48.767    | 48.973    | 45.311    |        |
| Ensino Profissional ..... | 350               | 1.730   | 3.593   | -         | -       | -       | 3.949      | 4.064  | 1.425  | 2.086   | 1.896 | 1.528 | 6.385     | 7.690     | 6.546     |        |
| SUB-TOTAL.....            | 276.704           | 282.781 | 257.142 | 232.634   | 238.886 | 246.211 | 69.945     | 75.050 | 52.360 | 4.528   | 4.510 | 3.052 | 583.811   | 601.227   | 558.765   |        |
| <b>INTERIOR</b>           |                   |         |         |           |         |         |            |        |        |         |       |       |           |           |           |        |
| Educação Infantil .....   | 144               | 117     | 78      | 60.215    | 61.125  | 59.114  | 4.037      | 3.992  | 2.877  | -       | -     | -     | 64.396    | 65.195    | 62.069    |        |
| Ensino Fundamental .....  | 166.539           | 162.432 | 154.520 | 252.429   | 257.950 | 255.595 | 2.238      | 2.440  | 3.419  | -       | -     | -     | 421.206   | 414.910   | 413.534   |        |
| Ensino Médio .....        | 56.975            | 59.075  | 62.015  | 212       | 288     | 459     | 337        | 315    | 273    | 224     | 227   | 360   | 57.748    | 62.845    | 63.107    |        |
| Educação Especial .....   | 227               | 315     | 633     | 718       | 810     | 1.726   | 1.507      | 1.621  | 1.584  | -       | -     | -     | 2.452     | 3.064     | 3.943     |        |
| Ensino Supletivo .....    | 28.481            | 27.810  | 23.292  | 36.401    | 43.333  | 33.781  | 83         | 55     | 79     | -       | -     | -     | 64.965    | 66.680    | 57.152    |        |
| Ensino Profissional ..... | 989               | 4.083   | 3.654   | -         | -       | 24      | -          | -      | -      | 85      | 168   | 228   | 1.084     | 3.822     | 3.906     |        |
| SUB-TOTAL.....            | 253.365           | 253.832 | 244.192 | 349.975   | 363.506 | 350.699 | 8.202      | 8.423  | 8.232  | 309     | 395   | 588   | 611.851   | 626.156   | 603.711   |        |
| <b>ESTADO</b>             |                   |         |         |           |         |         |            |        |        |         |       |       |           |           |           |        |
| Educação Infantil .....   | 274               | 117     | 78      | 100.536   | 103.731 | 104.970 | 23.526     | 22.311 | 12.256 | -       | -     | -     | 124.336   | 126.159   | 117.304   |        |
| Ensino Fundamental .....  | 318.544           | 317.006 | 297.324 | 425.408   | 436.879 | 441.510 | 39.082     | 45.468 | 37.590 | 604     | 632   | -     | 783.638   | 799.985   | 776.424   |        |
| Ensino Médio .....        | 150.523           | 152.605 | 140.923 | 212       | 288     | 459     | 8.844      | 8.724  | 6.389  | 2.062   | 2.209 | 1.602 | 161.641   | 163.826   | 149.373   |        |
| Educação Especial .....   | 1.205             | 1.277   | 1.411   | 1.360     | 1.559   | 2.747   | 2.281      | 2.465  | 2.301  | -       | -     | 1     | 4.846     | 5.301     | 6.460     |        |
| Ensino Supletivo .....    | 58.174            | 59.795  | 54.351  | 55.093    | 59.935  | 47.200  | 465        | 441    | 631    | -       | -     | 309   | 113.732   | 120.171   | 102.491   |        |
| Ensino Profissional ..... | 1.349             | 5.813   | 7.247   | -         | -       | 24      | 3.949      | 4.064  | 1.425  | 2.171   | 2.064 | 1.756 | 7.469     | 11.941    | 10.452    |        |
| TOTAL GERAL.....          | 530.069           | 536.613 | 501.334 | 582.609   | 602.392 | 596.910 | 78.147     | 83.473 | 60.592 | 4.837   | 4.905 | 3.668 | 1.195.662 | 1.227.383 | 1.162.504 |        |



**ANUÁRIO ESTATÍSTICO DO AMAZONAS**

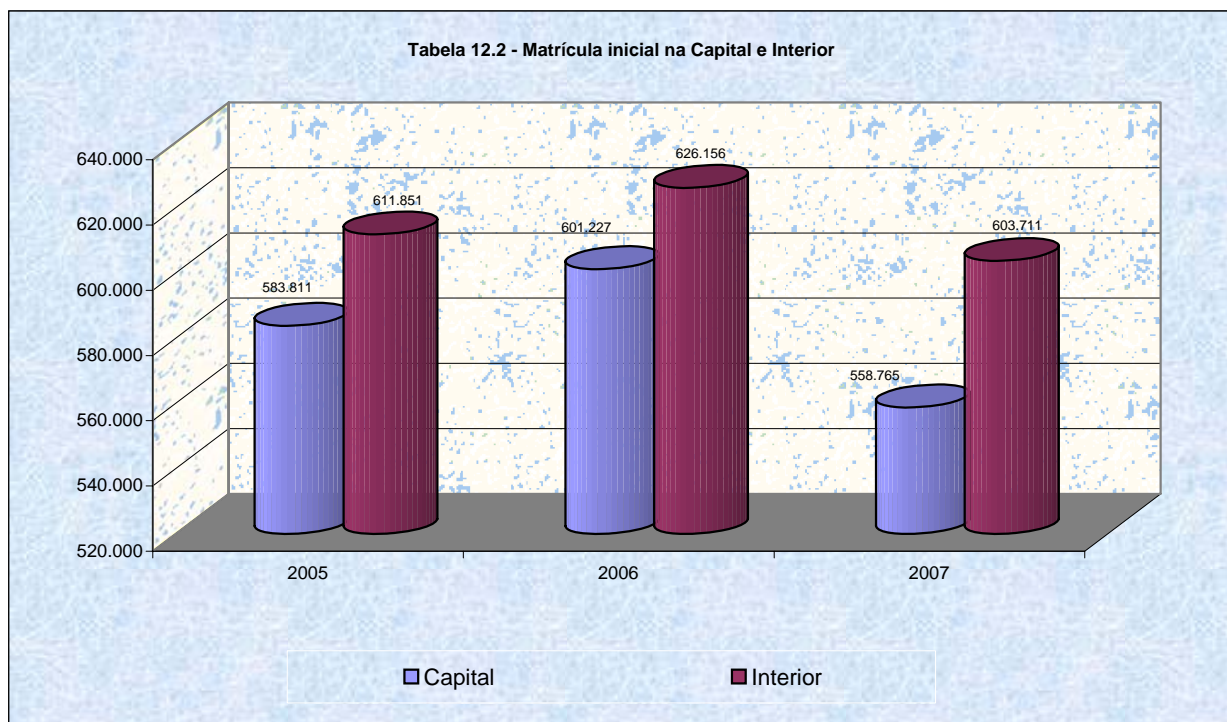
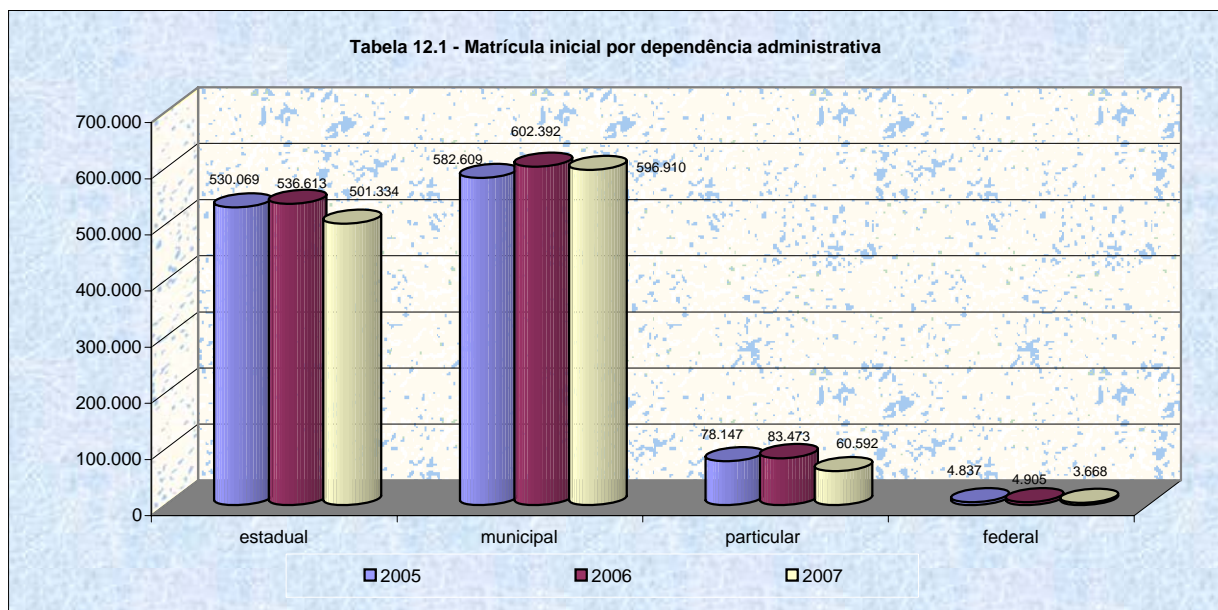
**CAPÍTULO 12 - ENSINO**

**Tabela 12.2 - Matrícula inicial por dependência administrativa e localização - 2005 - 2007**

| DEPENDÊNCIA ADMINISTRATIVA | MATRÍCULA INICIAL |                |                  |                |                |                  |                |                |                  |         |          |        |
|----------------------------|-------------------|----------------|------------------|----------------|----------------|------------------|----------------|----------------|------------------|---------|----------|--------|
|                            | 2005              |                |                  | 2006           |                |                  | 2007           |                |                  |         |          |        |
|                            | Capital           | Interior       | Estado           | Capital        | Interior       | Estado           | Capital        | Interior       | Estado           | Capital | Interior | Estado |
| Estadual.....              | 276.704           | 253.365        | 530.069          | 282.781        | 253.832        | 536.613          | 257.142        | 244.192        | 501.334          |         |          |        |
| Municipal.....             | 232.634           | 349.975        | 582.609          | 238.886        | 363.506        | 602.392          | 246.211        | 350.699        | 596.910          |         |          |        |
| Particular.....            | 69.945            | 8.202          | 78.147           | 75.050         | 8.423          | 83.473           | 52.360         | 8.232          | 60.592           |         |          |        |
| Federal.....               | 4.528             | 309            | 4.837            | 4.510          | 395            | 4.905            | 3.052          | 588            | 3.668            |         |          |        |
| <b>TOTAL.....</b>          | <b>583.811</b>    | <b>611.851</b> | <b>1.195.662</b> | <b>601.227</b> | <b>626.156</b> | <b>1.227.383</b> | <b>558.765</b> | <b>603.711</b> | <b>1.162.504</b> |         |          |        |

FONTE: SEDUC

NOTA: Inclui Educação Infantil e Especial, Ensino Fundamental, Médio e Profissional.



**Tabela 12.3 - Matrícula inicial por dependência administrativa e nível de ensino, segundo as mesorregiões, microrregiões e municípios - 2005 - 2007**

| MESORREGIÕES<br>MICRORREGIÕES<br>E MUNICÍPIOS | (continua) |        |        |           |        |        |            |      |      |         |      |      |        |        |        |
|---|------------|--------|--------|-----------|--------|--------|------------|------|------|---------|------|------|--------|--------|--------|
|   | Estadual   |        |        | Municipal |        |        | Particular |      |      | Federal |      |      | TOTAL  |        |        |
|   | 2005       | 2006   | 2007   | 2005      | 2006   | 2007   | 2005       | 2006 | 2007 | 2005    | 2006 | 2007 | 2005   | 2006   | 2007   |
| <b>NORTE AMAZONENSE</b> .....                 | 15.565     | 15.401 | 15.424 | 27.903    | 31.112 | 28.121 | 678        | 676  | 637  | 309     | 395  | 383  | 44.455 | 47.584 | 44.565 |
| Educação Infantil .....                       | 81         | 16     | 11     | 6.682     | 6.529  | 5.012  | 574        | 544  | 495  | -       | -    | -    | 7.337  | 7.089  | 5.518  |
| Ensino Fundamental .....                      | 10.774     | 10.295 | 10.183 | 18.939    | 20.732 | 19.325 | 104        | 132  | 142  | -       | -    | -    | 29.817 | 31.159 | 29.650 |
| Ensino Médio .....                            | 3.205      | 3.078  | 3.282  | -         | -      | -      | -          | -    | -    | 224     | 227  | 204  | 3.429  | 3.305  | 3.486  |
| Educação Especial .....                       | 43         | 105    | 43     | 31        | 64     | 72     | -          | -    | -    | -       | -    | -    | 74     | 169    | 115    |
| Ensino Supletivo .....                        | 1.387      | 1.662  | 1.635  | 2.251     | 3.787  | 3.712  | -          | -    | -    | -       | -    | 28   | 3.638  | 5.449  | 5.375  |
| Educação Profissional .....                   | 75         | 245    | 270    | -         | -      | -      | -          | -    | -    | 85      | 168  | 151  | 160    | 413    | 421    |
| <b>RIO NEGRO</b> .....                        | 12.969     | 13.016 | 13.101 | 18.755    | 18.529 | 18.213 | 678        | 676  | 637  | 309     | 395  | 383  | 32.711 | 32.616 | 32.334 |
| Educação Infantil .....                       | 58         | -      | -      | 5.302     | 4.975  | 3.920  | 574        | 544  | 495  | -       | -    | -    | 5.934  | 5.519  | 4.415  |
| Ensino Fundamental .....                      | 8.860      | 8.520  | 8.466  | 11.995    | 12.085 | 12.801 | 104        | 132  | 142  | -       | -    | -    | 20.959 | 20.737 | 21.409 |
| Ensino Médio .....                            | 2.812      | 2.732  | 2.884  | -         | -      | -      | -          | -    | -    | 224     | 227  | 204  | 3.036  | 2.959  | 3.088  |
| Educação Especial .....                       | 43         | 105    | 40     | 31        | 46     | 66     | -          | -    | -    | -       | -    | -    | 74     | 151    | 106    |
| Ensino Supletivo .....                        | 1.121      | 1.414  | 1.441  | 1.427     | 1.423  | 1.426  | -          | -    | -    | -       | -    | 28   | 2.548  | 2.837  | 2.895  |
| Educação Profissional .....                   | 75         | 245    | 270    | -         | -      | -      | -          | -    | -    | 85      | 168  | 151  | 160    | 413    | 421    |
| <b>Barcelos</b> .....                         | 3.053      | 2.725  | 2.784  | 5.506     | 4.331  | 3.080  | -          | -    | -    | -       | -    | -    | 8.559  | 7.056  | 6.464  |
| Educação Infantil .....                       | -          | -      | -      | 1.402     | 831    | 863    | -          | -    | -    | -       | -    | -    | 1.402  | 831    | 863    |
| Ensino Fundamental .....                      | 2.108      | 1.955  | 1.947  | 3.279     | 3.045  | 2.585  | -          | -    | -    | -       | -    | -    | 5.387  | 5.000  | 4.532  |
| Ensino Médio .....                            | 410        | 341    | 402    | -         | -      | -      | -          | -    | -    | -       | -    | -    | 410    | 341    | 402    |
| Educação Especial .....                       | 37         | 36     | 34     | -         | -      | 1      | -          | -    | -    | -       | -    | -    | 37     | 36     | 35     |
| Ensino Supletivo .....                        | 498        | 375    | 401    | 825       | 455    | 231    | -          | -    | -    | -       | -    | -    | 1.323  | 830    | 632    |
| Educação Profissional .....                   | -          | 18     | -      | -         | -      | -      | -          | -    | -    | -       | -    | -    | -      | -      | -      |
| <b>Novo Airão</b> .....                       | 1.763      | 1.706  | 1.828  | 2.336     | 2.910  | 2.645  | 366        | 333  | 327  | -       | -    | -    | 4.465  | 4.949  | 4.800  |
| Educação Infantil .....                       | -          | -      | -      | 221       | 259    | 392    | 366        | 333  | 324  | -       | -    | -    | 587    | 592    | 716    |
| Ensino Fundamental .....                      | 1.111      | 995    | 1.060  | 1.798     | 2.035  | 1.751  | -          | -    | 3    | -       | -    | -    | 2.909  | 3.030  | 2.814  |
| Ensino Médio .....                            | 605        | 624    | 582    | -         | -      | -      | -          | -    | -    | -       | -    | -    | 605    | 624    | 582    |
| Educação Especial .....                       | -          | -      | -      | 8         | 17     | 21     | -          | -    | -    | -       | -    | -    | 8      | 17     | 21     |
| Ensino Supletivo .....                        | 47         | 30     | 117    | 309       | 599    | 481    | -          | -    | -    | -       | -    | -    | 356    | 629    | 598    |
| Educação Profissional .....                   | -          | 57     | 69     | -         | -      | -      | -          | -    | -    | -       | -    | -    | -      | -      | 69     |

## ANUÁRIO ESTATÍSTICO DO AMAZONAS

## CAPÍTULO 12 - ENSINO

Tabela 12.3 - Matrícula inicial por dependência administrativa e nível de ensino, segundo as mesorregiões, microrregiões e municípios - 2005 - 2007

| MESORREGIÕES<br>MICRORREGIÕES<br>E MUNICÍPIOS | (continuação) |              |              |              |               |              |            |          |          |          |          |          |               |               |               |
|---|---------------|--------------|--------------|--------------|---------------|--------------|------------|----------|----------|----------|----------|----------|---------------|---------------|---------------|
|   | Estadual      |              |              | Municipal    |               |              | Particular |          |          | Federal  |          |          | TOTAL         |               |               |
|   | 2005          | 2006         | 2007         | 2005         | 2006          | 2007         | 2005       | 2006     | 2007     | 2005     | 2006     | 2007     | 2005          | 2006          | 2007          |
| Santa Izabel do Rio Negro .....               | 1.495         | 1.569        | 1.459        | 2.668        | 2.677         | 2.618        | -          | -        | -        | -        | -        | -        | 4.163         | 4.246         | 4.077         |
| Educação Infantil .....                       | -             | -            | -            | 1.025        | 1.025         | 844          | -          | -        | -        | -        | -        | -        | 1.025         | 1.025         | 844           |
| Ensino Fundamental .....                      | 1.017         | 972          | 898          | 1.476        | 1.438         | 1.498        | -          | -        | -        | -        | -        | -        | 2.493         | 2.410         | 2.396         |
| Ensino Médio .....                            | 434           | 474          | 390          | -            | -             | -            | -          | -        | -        | -        | -        | -        | 434           | 474           | 390           |
| Educação Especial .....                       | 6             | -            | 1            | 23           | 29            | 16           | -          | -        | -        | -        | -        | -        | 29            | 29            | 17            |
| Ensino Supletivo .....                        | 38            | 54           | 60           | 144          | 185           | 260          | -          | -        | -        | -        | -        | -        | 182           | 239           | 320           |
| Educação Profissional.....                    | -             | 69           | 110          | -            | -             | -            | -          | -        | -        | -        | -        | -        | -             | -             | 110           |
| São Gabriel da Cachoeira .....                | 6.658         | 7.016        | 7.030        | 8.245        | 8.611         | 9.270        | 312        | 343      | 310      | 309      | 383      | 383      | 15.524        | 16.365        | 16.993        |
| Educação Infantil .....                       | 58            | -            | -            | 2.654        | 2.860         | 1.821        | 208        | 211      | 171      | -        | -        | -        | 2.920         | 3.071         | 1.992         |
| Ensino Fundamental .....                      | 4.624         | 4.598        | 4.561        | 5.442        | 5.567         | 6.967        | 104        | 132      | 139      | -        | -        | -        | 10.170        | 10.297        | 11.667        |
| Ensino Médio .....                            | 1.363         | 1.293        | 1.510        | -            | -             | -            | -          | -        | -        | 224      | 227      | 204      | 1.587         | 1.520         | 1.714         |
| Educação Especial .....                       | -             | 69           | 5            | -            | -             | 28           | -          | -        | -        | -        | -        | -        | -             | 69            | 33            |
| Ensino Supletivo .....                        | 538           | 955          | 863          | 149          | 184           | 454          | -          | -        | -        | -        | -        | 28       | 687           | 1.139         | 1.345         |
| Educação Profissional.....                    | 75            | 101          | 91           | -            | -             | -            | -          | -        | -        | 85       | 168      | 151      | 160           | 269           | 242           |
| <b>JAPURÁ.....</b>                            | <b>2.596</b>  | <b>2.385</b> | <b>2.323</b> | <b>9.148</b> | <b>12.583</b> | <b>9.908</b> | <b>-</b>   | <b>-</b> | <b>-</b> | <b>-</b> | <b>-</b> | <b>-</b> | <b>11.744</b> | <b>14.968</b> | <b>12.231</b> |
| Educação Infantil .....                       | 23            | 16           | 11           | 1.380        | 1.554         | 1.092        | -          | -        | -        | -        | -        | -        | 1.403         | 1.570         | 1.103         |
| Ensino Fundamental .....                      | 1.914         | 1.775        | 1.717        | 6.944        | 8.647         | 6.524        | -          | -        | -        | -        | -        | -        | 8.858         | 10.422        | 8.241         |
| Ensino Médio .....                            | 393           | 346          | 398          | -            | -             | -            | -          | -        | -        | -        | -        | -        | 393           | 346           | 398           |
| Educação Especial .....                       | -             | -            | 3            | -            | 18            | 6            | -          | -        | -        | -        | -        | -        | -             | 18            | 9             |
| Ensino Supletivo .....                        | 266           | 248          | 194          | 824          | 2.364         | 2.286        | -          | -        | -        | -        | -        | -        | 1.090         | 2.612         | 2.480         |
| Japurá .....                                  | 1.068         | 915          | 854          | 2.340        | 2.104         | 1.913        | -          | -        | -        | -        | -        | -        | 3.408         | 3.019         | 2.767         |
| Educação Infantil .....                       | 23            | 16           | 11           | 483          | 384           | 362          | -          | -        | -        | -        | -        | -        | 506           | 400           | 373           |
| Ensino Fundamental .....                      | 740           | 656          | 636          | 1.662        | 1.464         | 1.180        | -          | -        | -        | -        | -        | -        | 2.402         | 2.120         | 1.816         |
| Ensino Médio .....                            | 151           | 103          | 137          | -            | -             | -            | -          | -        | -        | -        | -        | -        | 151           | 103           | 137           |
| Educação Especial .....                       | -             | -            | -            | -            | -             | -            | -          | -        | -        | -        | -        | -        | -             | -             | -             |
| Ensino Supletivo .....                        | 154           | 140          | 70           | 195          | 256           | 371          | -          | -        | -        | -        | -        | -        | 349           | 396           | 441           |

## ANUÁRIO ESTATÍSTICO DO AMAZONAS

## CAPÍTULO 12 - ENSINO

Tabela 12.3 - Matrícula inicial por dependência administrativa e nível de ensino, segundo as mesorregiões, microrregiões e municípios - 2005 - 2007

| MESORREGIÕES<br>MICRORREGIÕES<br>E MUNICÍPIOS | (continuação) |        |        |           |        |        |            |       |      |         |      |      |         |         |         |
|---|---------------|--------|--------|-----------|--------|--------|------------|-------|------|---------|------|------|---------|---------|---------|
|   | Estadual      |        |        | Municipal |        |        | Particular |       |      | Federal |      |      | TOTAL   |         |         |
|   | 2005          | 2006   | 2007   | 2005      | 2006   | 2007   | 2005       | 2006  | 2007 | 2005    | 2006 | 2007 | 2005    | 2006    | 2007    |
| Marã  | 1.528         | 1.470  | 1.469  | 6.808     | 10.479 | 7.995  | -          | -     | -    | -       | -    | -    | 8.336   | 11.949  | 9.464   |
| Educação Infantil                             | -             | -      | -      | 897       | 1.170  | 730    | -          | -     | -    | -       | -    | -    | 897     | 1.170   | 730     |
| Ensino Fundamental                            | 1.174         | 1.119  | 1.081  | 5.282     | 7.183  | 5.344  | -          | -     | -    | -       | -    | -    | 6.456   | 8.302   | 6.425   |
| Ensino Médio                                  | 242           | 243    | 261    | -         | -      | -      | -          | -     | -    | -       | -    | -    | 242     | 243     | 261     |
| Educação Especial                             | -             | -      | 3      | -         | 18     | 6      | -          | -     | -    | -       | -    | -    | -       | 18      | 9       |
| Ensino Supletivo                              | 112           | 108    | 124    | 629       | 2.108  | 1.915  | -          | -     | -    | -       | -    | -    | 741     | 2.216   | 2.039   |
| <b>SUDESTE AMAZONENSE</b>                     | 53.997        | 54.050 | 51.211 | 79.225    | 78.990 | 76.164 | 1.392      | 1.260 | 816  | -       | -    | -    | 134.614 | 134.300 | 128.191 |
| Educação Infantil                             | 63            | 101    | 47     | 11.113    | 11.111 | 12.979 | 868        | 950   | 330  | -       | -    | -    | 12.044  | 12.162  | 13.356  |
| Ensino Fundamental                            | 36.963        | 36.305 | 33.822 | 58.159    | 56.947 | 54.857 | 373        | 185   | 361  | -       | -    | -    | 95.495  | 93.437  | 89.040  |
| Ensino Médio                                  | 10.198        | 10.877 | 11.206 | -         | -      | 69     | -          | -     | -    | -       | -    | -    | 10.198  | 10.877  | 11.275  |
| Educação Especial                             | 29            | 28     | 58     | 287       | 319    | 441    | 125        | 125   | 125  | -       | -    | -    | 441     | 472     | 624     |
| Ensino Supletivo                              | 6.524         | 5.889  | 5.531  | 9.666     | 10.613 | 7.818  | 26         | 26    | -    | -       | -    | -    | 16.216  | 16.502  | 13.349  |
| Ensino Profissional                           | 220           | 850    | 547    | -         | -      | -      | -          | -     | -    | -       | -    | -    | 220     | 850     | 547     |
| <b>ALTO SOLIMÕES</b>                          | 32.765        | 33.387 | 31.403 | 48.408    | 50.249 | 49.472 | 951        | 589   | 721  | -       | -    | -    | 83.124  | 84.225  | 81.596  |
| Educação Infantil                             | 63            | 101    | 47     | 6.308     | 6.594  | 8.436  | 474        | 329   | 307  | -       | -    | -    | 6.845   | 7.024   | 8.790   |
| Ensino Fundamental                            | 22.432        | 22.375 | 20.499 | 37.127    | 37.326 | 35.804 | 326        | 135   | 289  | -       | -    | -    | 59.885  | 59.836  | 56.592  |
| Ensino Médio                                  | 6.855         | 7.659  | 7.711  | -         | -      | 69     | -          | -     | -    | -       | -    | -    | 6.855   | 7.659   | 7.780   |
| Educação Especial                             | 29            | 28     | 54     | 196       | 225    | 293    | 125        | 125   | 125  | -       | -    | -    | 350     | 378     | 472     |
| Ensino Supletivo                              | 3.345         | 2.794  | 2.688  | 5.777     | 6.104  | 4.870  | 26         | 26    | -    | -       | -    | -    | 9.148   | 8.898   | 7.558   |
| Ensino Profissional                           | 41            | 430    | 404    | -         | -      | -      | -          | -     | -    | -       | -    | -    | 41      | 430     | 404     |
| <b>Anatã</b>                                  | 1.406         | 1.606  | 1.648  | 1.700     | 1.866  | 2.033  | -          | -     | -    | -       | -    | -    | 3.106   | 3.472   | 3.681   |
| Educação Infantil                             | -             | -      | -      | 474       | 332    | 582    | -          | -     | -    | -       | -    | -    | 474     | 332     | 582     |
| Ensino Fundamental                            | 984           | 1.054  | 1.010  | 1.226     | 1.534  | 1.451  | -          | -     | -    | -       | -    | -    | 2.210   | 2.588   | 2.461   |
| Ensino Médio                                  | 258           | 263    | 282    | -         | -      | -      | -          | -     | -    | -       | -    | -    | 258     | 263     | 282     |
| Educação Especial                             | -             | -      | -      | -         | -      | -      | -          | -     | -    | -       | -    | -    | -       | -       | -       |
| Ensino Supletivo                              | 164           | 289    | 356    | -         | -      | -      | -          | -     | -    | -       | -    | -    | 164     | 289     | 356     |



## ANUÁRIO ESTATÍSTICO DO AMAZONAS

## CAPÍTULO 12 - ENSINO

Tabela 12.3 - Matrícula inicial por dependência administrativa e nível de ensino, segundo as mesorregiões, microrregiões e municípios - 2005 - 2007

(continuação)

| MESORREGIÕES<br>MICRORREGIÕES<br>E MUNICÍPIOS | Estadual                   |       |       |       |        |        |       | Municipal |      |   |      |   |      |   | Particular |   |      |   |      |   |      | Federal |      |   |      |   |      |   | TOTAL |        |        |        |       |  |  |
|---|----------------------------|-------|-------|-------|--------|--------|-------|-----------|------|---|------|---|------|---|------------|---|------|---|------|---|------|---------|------|---|------|---|------|---|-------|--------|--------|--------|-------|--|--|
|   | 2005                       |       | 2006  |       | 2007   |        | 2005  |           | 2006 |   | 2007 |   | 2005 |   | 2006       |   | 2007 |   | 2005 |   | 2006 |         | 2007 |   | 2005 |   | 2006 |   | 2007  |        |        |        |       |  |  |
|   | Santo Antônio do Itá ..... | 4.186 | 4.392 | 3.905 | 3.831  | 4.179  | 4.088 | 140       | -    | - | -    | - | -    | - | -          | - | -    | - | -    | - | -    | -       | -    | - | -    | - | -    | - | -     | -      | 8.157  | 8.571  | 7.993 |  |  |
| Educação Infantil .....                       | 20                         | 41    | 16    | 652   | 812    | 1.105  | 73    | -         | -    | - | -    | - | -    | - | -          | - | -    | - | -    | - | -    | -       | -    | - | -    | - | -    | - | -     | 745    | 853    | 1.121  |       |  |  |
| Ensino Fundamental .....                      | 2.951                      | 2.958 | 2.646 | 2.726 | 2.966  | 2.695  | 41    | -         | -    | - | -    | - | -    | - | -          | - | -    | - | -    | - | -    | -       | -    | - | -    | - | -    | - | -     | 5.718  | 5.924  | 5.341  |       |  |  |
| Ensino Médio .....                            | 834                        | 897   | 916   | -     | -      | -      | -     | -         | -    | - | -    | - | -    | - | -          | - | -    | - | -    | - | -    | -       | -    | - | -    | - | -    | - | -     | 834    | 897    | 916    |       |  |  |
| Educação Especial .....                       | 14                         | 14    | -     | -     | -      | -      | -     | -         | -    | - | -    | - | -    | - | -          | - | -    | - | -    | - | -    | -       | -    | - | -    | - | -    | - | -     | 14     | 14     | -      |       |  |  |
| Ensino Supletivo .....                        | 367                        | 434   | 299   | 453   | 401    | 288    | 26    | -         | -    | - | -    | - | -    | - | -          | - | -    | - | -    | - | -    | -       | -    | - | -    | - | -    | - | -     | 846    | 835    | 587    |       |  |  |
| Ensino Profissional .....                     | -                          | 48    | 28    | -     | -      | -      | -     | -         | -    | - | -    | - | -    | - | -          | - | -    | - | -    | - | -    | -       | -    | - | -    | - | -    | - | -     | 48     | -      | 28     |       |  |  |
| São Paulo de Olivença .....                   | 4.821                      | 4.855 | 4.851 | 5.802 | 6.004  | 5.736  | -     | -         | -    | - | -    | - | -    | - | -          | - | -    | - | -    | - | -    | -       | -    | - | -    | - | -    | - | -     | 10.623 | 10.859 | 10.587 |       |  |  |
| Educação Infantil .....                       | -                          | -     | -     | 212   | 450    | 917    | -     | -         | -    | - | -    | - | -    | - | -          | - | -    | - | -    | - | -    | -       | -    | - | -    | - | -    | - | -     | 212    | 450    | 917    |       |  |  |
| Ensino Fundamental .....                      | 3.407                      | 3.451 | 3.279 | 4.818 | 4.788  | 4.088  | -     | -         | -    | - | -    | - | -    | - | -          | - | -    | - | -    | - | -    | -       | -    | - | -    | - | -    | - | -     | 8.225  | 8.239  | 7.367  |       |  |  |
| Ensino Médio .....                            | 827                        | 775   | 657   | -     | -      | -      | -     | -         | -    | - | -    | - | -    | - | -          | - | -    | - | -    | - | -    | -       | -    | - | -    | - | -    | - | -     | 827    | 775    | 657    |       |  |  |
| Educação Especial .....                       | -                          | -     | 20    | -     | -      | -      | -     | -         | -    | - | -    | - | -    | - | -          | - | -    | - | -    | - | -    | -       | -    | - | -    | - | -    | - | -     | -      | -      | -      | 20    |  |  |
| Ensino Supletivo .....                        | 587                        | 629   | 895   | 772   | 766    | 731    | -     | -         | -    | - | -    | - | -    | - | -          | - | -    | - | -    | - | -    | -       | -    | - | -    | - | -    | - | -     | 1.359  | 1.395  | 1.626  |       |  |  |
| Tabatinga .....                               | 7.788                      | 7.933 | 7.841 | 9.791 | 10.249 | 10.549 | 541   | 303       | 338  | - | -    | - | -    | - | -          | - | -    | - | -    | - | -    | -       | -    | - | -    | - | -    | - | -     | 18.120 | 18.485 | 18.728 |       |  |  |
| Educação Infantil .....                       | -                          | -     | -     | 1.628 | 1.860  | 2.016  | 295   | 224       | 213  | - | -    | - | -    | - | -          | - | -    | - | -    | - | -    | -       | -    | - | -    | - | -    | - | -     | 1.923  | 2.084  | 2.229  |       |  |  |
| Ensino Fundamental .....                      | 5.121                      | 5.308 | 4.870 | 6.647 | 6.918  | 7.273  | 246   | 79        | 117  | - | -    | - | -    | - | -          | - | -    | - | -    | - | -    | -       | -    | - | -    | - | -    | - | -     | 12.014 | 12.305 | 12.280 |       |  |  |
| Ensino Médio .....                            | 1.919                      | 2.131 | 2.317 | -     | -      | -      | -     | -         | -    | - | -    | - | -    | - | -          | - | -    | - | -    | - | -    | -       | -    | - | -    | - | -    | - | -     | -      | 1.919  | 2.131  | 2.317 |  |  |
| Educação Especial .....                       | -                          | -     | 6     | 151   | 159    | 233    | -     | -         | 8    | - | -    | - | -    | - | -          | - | -    | - | -    | - | -    | -       | -    | - | -    | - | -    | - | -     | 151    | 159    | 247    |       |  |  |
| Ensino Supletivo .....                        | 707                        | 344   | 417   | 1.365 | 1.312  | 1.027  | -     | -         | -    | - | -    | - | -    | - | -          | - | -    | - | -    | - | -    | -       | -    | - | -    | - | -    | - | -     | -      | 2.072  | 1.656  | 1.444 |  |  |
| Ensino Profissional .....                     | 41                         | 150   | 231   | -     | -      | -      | -     | -         | -    | - | -    | - | -    | - | -          | - | -    | - | -    | - | -    | -       | -    | - | -    | - | -    | - | -     | 41     | 150    | 231    |       |  |  |
| Tonantins .....                               | 2.384                      | 2.344 | 1.862 | 4.930 | 4.422  | 3.072  | 140   | 135       | 226  | - | -    | - | -    | - | -          | - | -    | - | -    | - | -    | -       | -    | - | -    | - | -    | - | -     | 7.454  | 6.901  | 5.160  |       |  |  |
| Educação Infantil .....                       | -                          | -     | -     | 1.047 | 1.055  | 704    | 15    | 10        | 1    | - | -    | - | -    | - | -          | - | -    | - | -    | - | -    | -       | -    | - | -    | - | -    | - | -     | 1.062  | 1.065  | 705    |       |  |  |
| Ensino Fundamental .....                      | 1.892                      | 1.800 | 1.409 | 3.604 | 3.232  | 2.217  | -     | -         | 110  | - | -    | - | -    | - | -          | - | -    | - | -    | - | -    | -       | -    | - | -    | - | -    | - | -     | 5.496  | 5.032  | 3.736  |       |  |  |
| Ensino Médio .....                            | 393                        | 503   | 451   | -     | -      | 69     | -     | -         | -    | - | -    | - | -    | - | -          | - | -    | - | -    | - | -    | -       | -    | - | -    | - | -    | - | -     | 393    | 503    | 520    |       |  |  |
| Educação Especial .....                       | -                          | -     | 2     | -     | -      | -      | 125   | 125       | 115  | - | -    | - | -    | - | -          | - | -    | - | -    | - | -    | -       | -    | - | -    | - | -    | - | -     | -      | 125    | 125    | 117   |  |  |
| Ensino Supletivo .....                        | 99                         | 41    | -     | 279   | 135    | 82     | -     | -         | -    | - | -    | - | -    | - | -          | - | -    | - | -    | - | -    | -       | -    | - | -    | - | -    | - | -     | 279    | 135    | 82     |       |  |  |

## ANUÁRIO ESTATÍSTICO DO AMAZONAS

## CAPÍTULO 12 - ENSINO

Tabela 12.3 - Matrícula inicial por dependência administrativa e nível de ensino, segundo as mesorregiões, microrregiões e municípios - 2005 - 2007

| MESORREGIÕES<br>MICRORREGIÕES<br>E MUNICÍPIOS | (continuação) |        |        |           |        |        |            |      |      |         |      |      |        |        |        |
|---|---------------|--------|--------|-----------|--------|--------|------------|------|------|---------|------|------|--------|--------|--------|
|   | Estadual      |        |        | Municipal |        |        | Particular |      |      | Federal |      |      | TOTAL  |        |        |
|   | 2005          | 2006   | 2007   | 2005      | 2006   | 2007   | 2005       | 2006 | 2007 | 2005    | 2006 | 2007 | 2005   | 2006   | 2007   |
| JURUÁ .....                                   | 21.232        | 20.663 | 19.808 | 29.817    | 28.741 | 26.692 | 441        | 671  | 95   | -       | -    | -    | 51.490 | 50.075 | 46.595 |
| Educação Infantil .....                       | -             | -      | -      | 4.805     | 4.517  | 4.543  | 394        | 621  | 23   | -       | -    | -    | 5.199  | 5.138  | 4.566  |
| Ensino Fundamental .....                      | 14.531        | 13.930 | 13.323 | 21.032    | 19.621 | 19.053 | 47         | 50   | 72   | -       | -    | -    | 35.610 | 33.601 | 32.448 |
| Ensino Médio .....                            | 3.343         | 3.218  | 3.495  | -         | -      | -      | -          | -    | -    | -       | -    | -    | 3.343  | 3.218  | 3.495  |
| Educação Especial .....                       | -             | -      | 4      | 91        | 94     | 148    | -          | -    | -    | -       | -    | -    | 91     | 94     | 152    |
| Ensino Supletivo .....                        | 3.179         | 3.095  | 2.843  | 3.889     | 4.509  | 2.948  | -          | -    | -    | -       | -    | -    | 7.068  | 7.604  | 5.791  |
| Ensino Profissional .....                     | 179           | 420    | 143    | -         | -      | -      | -          | -    | -    | -       | -    | -    | 179    | 420    | 143    |
| Caruarí .....                                 | 5.488         | 5.249  | 5.179  | 5.062     | 5.471  | 5.069  | 12         | -    | -    | -       | -    | -    | 10.562 | 10.720 | 10.248 |
| Educação Infantil .....                       | -             | -      | -      | 5.20      | 530    | 584    | 12         | -    | -    | -       | -    | -    | 532    | 530    | 584    |
| Ensino Fundamental .....                      | 3.587         | 3.449  | 3.368  | 3.856     | 3.662  | 3.555  | -          | -    | -    | -       | -    | -    | 7.443  | 7.111  | 6.923  |
| Ensino Médio .....                            | 824           | 824    | 911    | -         | -      | -      | -          | -    | -    | -       | -    | -    | 824    | 824    | 911    |
| Educação Especial .....                       | -             | -      | 1      | 14        | 13     | 28     | -          | -    | -    | -       | -    | -    | 14     | 13     | 29     |
| Ensino Supletivo .....                        | 1.037         | 896    | 856    | 672       | 1.266  | 902    | -          | -    | -    | -       | -    | -    | 1.709  | 2.162  | 1.758  |
| Ensino Profissional .....                     | 40            | 80     | 43     | -         | -      | -      | -          | -    | -    | -       | -    | -    | 40     | 80     | 43     |
| Iturupé .....                                 | 6.276         | 5.966  | 5.883  | 9.081     | 9.078  | 7.674  | 117        | 93   | 95   | -       | -    | -    | 15.474 | 15.137 | 13.652 |
| Educação Infantil .....                       | -             | -      | -      | 1.838     | 1.834  | 1.337  | 70         | 43   | 23   | -       | -    | -    | 1.908  | 1.877  | 1.360  |
| Ensino Fundamental .....                      | 4.421         | 4.124  | 4.071  | 5.100     | 5.105  | 5.014  | 47         | 50   | 72   | -       | -    | -    | 9.568  | 9.279  | 9.157  |
| Ensino Médio .....                            | 893           | 838    | 948    | -         | -      | -      | -          | -    | -    | -       | -    | -    | 893    | 838    | 948    |
| Educação Especial .....                       | -             | -      | -      | 51        | 74     | 81     | -          | -    | -    | -       | -    | -    | 51     | 74     | 81     |
| Ensino Supletivo .....                        | 916           | 927    | 864    | 2.092     | 2.065  | 1.242  | -          | -    | -    | -       | -    | -    | 3.008  | 2.992  | 2.106  |
| Ensino Profissional .....                     | 46            | 77     | -      | -         | -      | -      | -          | -    | -    | -       | -    | -    | 46     | 77     | -      |
| Envira .....                                  | 3.186         | 3.040  | 2.667  | 3.567     | 2.525  | 2.985  | 312        | 578  | -    | -       | -    | -    | 7.065  | 6.143  | 5.652  |
| Educação Infantil .....                       | -             | -      | -      | 465       | 166    | 653    | 312        | 578  | -    | -       | -    | -    | 777    | 744    | 653    |
| Ensino Fundamental .....                      | 2.185         | 2.233  | 2.051  | 3.102     | 2.359  | 2.295  | -          | -    | -    | -       | -    | -    | 5.287  | 4.592  | 4.346  |
| Ensino Médio .....                            | 363           | 337    | 312    | -         | -      | -      | -          | -    | -    | -       | -    | -    | 363    | 337    | 312    |
| Educação Especial .....                       | -             | -      | 3      | -         | -      | 37     | -          | -    | -    | -       | -    | -    | -      | -      | 40     |
| Ensino Supletivo .....                        | 545           | 359    | 301    | -         | -      | -      | -          | -    | -    | -       | -    | -    | 545    | 359    | 301    |
| Ensino Profissional .....                     | 93            | 111    | -      | -         | -      | -      | -          | -    | -    | -       | -    | -    | 93     | 111    | -      |



## ANUÁRIO ESTATÍSTICO DO AMAZONAS

## CAPÍTULO 12 - ENSINO

Tabela 12.3 - Matrícula inicial por dependência administrativa e nível de ensino, segundo as mesorregiões, microrregiões e municípios - 2005 - 2007

| MESORREGIÕES<br>MICRORREGIÕES<br>E MUNICÍPIOS | (continuação) |       |       |           |       |       |            |      |      |       |       |       |       |
|---|---------------|-------|-------|-----------|-------|-------|------------|------|------|-------|-------|-------|-------|
|   | Estadual      |       |       | Municipal |       |       | Particular |      |      | TOTAL |       |       |       |
|   | 2005          | 2006  | 2007  | 2005      | 2006  | 2007  | 2005       | 2006 | 2007 | 2005  | 2006  | 2007  |       |
| Guajará .....                                 | 1.381         | 1.640 | 1.551 | 2.917     | 2.784 | 2.406 | -          | -    | -    | -     | 4.298 | 4.424 | 3.957 |
| Educação Infantil .....                       | -             | -     | -     | 603       | 574   | 564   | -          | -    | -    | -     | 603   | 574   | 564   |
| Ensino Fundamental .....                      | 814           | 914   | 864   | 2.192     | 2.136 | 1.813 | -          | -    | -    | -     | 3.006 | 3.050 | 2.677 |
| Ensino Médio .....                            | 354           | 259   | 295   | -         | -     | -     | -          | -    | -    | -     | 354   | 259   | 295   |
| Educação Especial .....                       | -             | -     | -     | 26        | 7     | -     | -          | -    | -    | -     | 26    | 7     | -     |
| Ensino Supletivo .....                        | 213           | 445   | 392   | 96        | 67    | 29    | -          | -    | -    | -     | 309   | 512   | 421   |
| Ensino Profissional .....                     | -             | 22    | -     | -         | -     | -     | -          | -    | -    | -     | -     | 22    | -     |
| Ipixuna .....                                 | 1.923         | 1.879 | 1.782 | 3.689     | 3.581 | 3.414 | -          | -    | -    | -     | 5.612 | 5.460 | 5.196 |
| Educação Infantil .....                       | -             | -     | -     | 550       | 493   | 431   | -          | -    | -    | -     | 550   | 493   | 431   |
| Ensino Fundamental .....                      | 1.366         | 1.205 | 1.126 | 2.760     | 2.788 | 2.761 | -          | -    | -    | -     | 4.116 | 3.993 | 3.887 |
| Ensino Médio .....                            | 495           | 488   | 425   | -         | -     | -     | -          | -    | -    | -     | 495   | 488   | 425   |
| Educação Especial .....                       | -             | -     | -     | -         | -     | 2     | -          | -    | -    | -     | -     | -     | 2     |
| Ensino Supletivo .....                        | 72            | 119   | 181   | 379       | 300   | 220   | -          | -    | -    | -     | 451   | 419   | 401   |
| Ensino Profissional .....                     | -             | 67    | 50    | -         | -     | -     | -          | -    | -    | -     | -     | 67    | 50    |
| Itamarati .....                               | 1.855         | 1.774 | 1.661 | 2.129     | 2.117 | 2.121 | -          | -    | -    | -     | 3.984 | 3.891 | 3.782 |
| Educação Infantil .....                       | -             | -     | -     | 419       | 501   | 567   | -          | -    | -    | -     | 419   | 501   | 567   |
| Ensino Fundamental .....                      | 1.339         | 1.235 | 1.153 | 1.140     | 1.126 | 1.134 | -          | -    | -    | -     | 2.479 | 2.361 | 2.287 |
| Ensino Médio .....                            | 203           | 184   | 234   | -         | -     | -     | -          | -    | -    | -     | 203   | 184   | 234   |
| Educação Especial .....                       | -             | -     | -     | -         | -     | -     | -          | -    | -    | -     | -     | -     | -     |
| Ensino Supletivo .....                        | 313           | 292   | 224   | 570       | 490   | 420   | -          | -    | -    | -     | 883   | 782   | 644   |
| Ensino Profissional .....                     | -             | 63    | 50    | -         | -     | -     | -          | -    | -    | -     | -     | 63    | 50    |
| Juruá .....                                   | 1.123         | 1.115 | 1.065 | 3.372     | 3.185 | 3.023 | -          | -    | -    | -     | 4.495 | 4.300 | 4.108 |
| Educação Infantil .....                       | -             | -     | -     | 410       | 419   | 407   | -          | -    | -    | -     | 410   | 419   | 407   |
| Ensino Fundamental .....                      | 829           | 770   | 690   | 2.882     | 2.445 | 2.481 | -          | -    | -    | -     | 3.711 | 3.215 | 3.171 |
| Ensino Médio .....                            | 211           | 288   | 370   | -         | -     | -     | -          | -    | -    | -     | 211   | 288   | 370   |
| Educação Especial .....                       | -             | -     | -     | -         | -     | -     | -          | -    | -    | -     | -     | -     | -     |
| Ensino Supletivo .....                        | 83            | 57    | 25    | 80        | 321   | 135   | -          | -    | -    | -     | 80    | 321   | 160   |

## ANUÁRIO ESTATÍSTICO DO AMAZONAS

## CAPÍTULO 12 - ENSINO

Tabela 12.3 - Matrícula inicial por dependência administrativa e nível de ensino, segundo as mesorregiões, microrregiões e municípios - 2005 - 2007

| MESORREGIÕES<br>MICRORREGIÕES<br>E MUNICÍPIOS | (continuação) |         |         |           |         |         |            |        |        |         |       |       |         |         |         |
|---|---------------|---------|---------|-----------|---------|---------|------------|--------|--------|---------|-------|-------|---------|---------|---------|
|   | Estadual      |         |         | Municipal |         |         | Particular |        |        | Federal |       |       | TOTAL   |         |         |
|   | 2005          | 2006    | 2007    | 2005      | 2006    | 2007    | 2005       | 2006   | 2007   | 2005    | 2006  | 2007  | 2005    | 2006    | 2007    |
| <b>CENTRO AMAZONENSE</b> .....                | 418.936       | 424.271 | 394.904 | 419.329   | 436.522 | 438.537 | 75.740     | 81.161 | 58.646 | 4.528   | 4.510 | 3.285 | 918.533 | 946.464 | 895.372 |
| Educação Infantil .....                       | 130           | -       | -       | 72.590    | 75.580  | 77.637  | 21.972     | 20.721 | 11.368 | -       | -     | -     | 94.692  | 96.301  | 89.005  |
| Ensino Fundamental .....                      | 243.037       | 242.425 | 227.029 | 308.972   | 319.353 | 326.973 | 38.476     | 44.980 | 36.802 | 604     | 632   | -     | 591.089 | 607.390 | 590.804 |
| Ensino Médio .....                            | 128.340       | 129.573 | 117.488 | 212       | 288     | 390     | 8.844      | 8.724  | 6.389  | 1.838   | 1.982 | 1.398 | 139.234 | 140.567 | 125.665 |
| Educação Especial .....                       | 1.126         | 1.127   | 1.169   | 1.030     | 1.123   | 2.155   | 2.060      | 2.231  | 2.031  | -       | -     | 1     | 4.216   | 4.481   | 5.356   |
| Ensino Supletivo .....                        | 45.444        | 47.353  | 43.459  | 36.525    | 40.178  | 31.358  | 439        | 441    | 631    | -       | -     | 281   | 82.408  | 87.972  | 75.729  |
| Ensino Profissional .....                     | 859           | 3.793   | 5.759   | -         | -       | 24      | 3.949      | 4.064  | 1.425  | 2.066   | 1.896 | 1.605 | 6.894   | 9.753   | 8.813   |
| <b>TEFÉ</b> .....                             | 18.705        | 17.862  | 16.473  | 19.054    | 19.951  | 19.145  | 335        | 436    | 432    | -       | -     | -     | 38.094  | 38.249  | 36.050  |
| Educação Infantil .....                       | -             | -       | -       | 2.766     | 3.103   | 3.628   | 44         | 52     | 55     | -       | -     | -     | 2.810   | 3.155   | 3.683   |
| Ensino Fundamental .....                      | 12.533        | 11.606  | 10.644  | 14.077    | 13.882  | 12.711  | 79         | 167    | 163    | -       | -     | -     | 26.689  | 25.655  | 23.518  |
| Ensino Médio .....                            | 2.971         | 2.985   | 3.300   | -         | -       | -       | -          | -      | -      | -       | -     | -     | 2.971   | 2.985   | 3.300   |
| Educação Especial .....                       | 8             | 7       | 14      | -         | 12      | 78      | 212        | 217    | 214    | -       | -     | -     | 220     | 236     | 306     |
| Ensino Supletivo .....                        | 3.145         | 3.043   | 2.429   | 2.211     | 2.954   | 2.728   | -          | -      | -      | -       | -     | -     | 5.356   | 5.997   | 5.157   |
| Ensino Profissional .....                     | 48            | 221     | 86      | -         | -       | -       | -          | -      | -      | -       | -     | -     | 48      | 221     | 86      |
| <b>Alvarães</b> .....                         | 2.766         | 2.456   | 2.255   | 6.400     | 5.805   | 4.508   | -          | -      | -      | -       | -     | -     | 9.166   | 8.261   | 6.763   |
| Educação Infantil .....                       | -             | -       | -       | 636       | 760     | 718     | -          | -      | -      | -       | -     | -     | 636     | 760     | 718     |
| Ensino Fundamental .....                      | 1.980         | 1.763   | 1.490   | 4.895     | 3.835   | 3.040   | -          | -      | -      | -       | -     | -     | 6.875   | 5.598   | 4.530   |
| Ensino Médio .....                            | 518           | 497     | 619     | -         | -       | -       | -          | -      | -      | -       | -     | -     | 518     | 497     | 619     |
| Educação Especial .....                       | -             | -       | -       | -         | -       | 1       | -          | -      | -      | -       | -     | -     | -       | -       | 1       |
| Ensino Supletivo .....                        | 268           | 185     | 95      | 869       | 1.210   | 749     | -          | -      | -      | -       | -     | -     | 1.137   | 1.395   | 844     |
| Ensino Profissional .....                     | -             | 11      | 51      | -         | -       | -       | -          | -      | -      | -       | -     | -     | -       | 11      | 51      |
| <b>Tefé</b> .....                             | 14.265        | 13.838  | 12.924  | 8.529     | 9.294   | 10.049  | 335        | 436    | 432    | -       | -     | -     | 23.129  | 23.568  | 23.405  |
| Educação Infantil .....                       | -             | -       | -       | 1.694     | 1.901   | 1.872   | 44         | 52     | 55     | -       | -     | -     | 1.738   | 1.953   | 1.927   |
| Ensino Fundamental .....                      | 9.475         | 8.858   | 8.266   | 5.493     | 6.116   | 6.656   | 79         | 167    | 163    | -       | -     | -     | 15.047  | 15.141  | 15.085  |
| Ensino Médio .....                            | 2.303         | 2.312   | 2.502   | -         | -       | -       | -          | -      | -      | -       | -     | -     | 2.303   | 2.312   | 2.502   |
| Educação Especial .....                       | -             | -       | 9       | -         | -       | 77      | 212        | 217    | 214    | -       | -     | -     | 212     | 217     | 300     |
| Ensino Supletivo .....                        | 2.439         | 2.458   | 2.112   | 1.342     | 1.277   | 1.444   | -          | -      | -      | -       | -     | -     | 3.781   | 3.735   | 3.556   |
| Ensino Profissional .....                     | 48            | 210     | 35      | -         | -       | -       | -          | -      | -      | -       | -     | -     | 48      | 210     | 35      |

## ANUÁRIO ESTATÍSTICO DO AMAZONAS

## CAPÍTULO 12 - ENSINO

Tabela 12.3 - Matrícula inicial por dependência administrativa e nível de ensino, segundo as mesorregiões, microrregiões e municípios - 2005 - 2007

| MESORREGIÕES<br>MICRORREGIÕES<br>E MUNICÍPIOS | (continuação) |               |               |               |               |               |            |            |            |            |          |          |               |               |               |
|---|---------------|---------------|---------------|---------------|---------------|---------------|------------|------------|------------|------------|----------|----------|---------------|---------------|---------------|
|   | Estadual      |               |               | Municipal     |               |               | Particular |            |            | Federal    |          |          | TOTAL         |               |               |
|   | 2005          | 2006          | 2007          | 2005          | 2006          | 2007          | 2005       | 2006       | 2007       | 2005       | 2006     | 2007     | 2005          | 2006          | 2007          |
| Uarini .....                                  | 1.674         | 1.568         | 1.294         | 4.125         | 4.852         | 4.588         | -          | -          | -          | -          | -        | -        | 5.799         | 6.420         | 5.882         |
| Educação Infantil .....                       | -             | -             | -             | 436           | 442           | 1.038         | -          | -          | -          | -          | -        | -        | 436           | 442           | 1.038         |
| Ensino Fundamental .....                      | 1.078         | 985           | 888           | 3.689         | 3.931         | 3.015         | -          | -          | -          | -          | -        | -        | 4.767         | 4.916         | 3.903         |
| Ensino Médio .....                            | 150           | 176           | 179           | -             | -             | -             | -          | -          | -          | -          | -        | -        | 150           | 176           | 179           |
| Educação Especial .....                       | 8             | 7             | 5             | -             | 12            | -             | -          | -          | -          | -          | -        | -        | 8             | 19            | 5             |
| Ensino Supletivo .....                        | 438           | 400           | 222           | -             | 467           | 535           | -          | -          | -          | -          | -        | -        | 438           | 867           | 757           |
| <b>COARÍ .....</b>                            | <b>24.587</b> | <b>24.674</b> | <b>24.234</b> | <b>28.847</b> | <b>29.715</b> | <b>28.079</b> | <b>345</b> | <b>414</b> | <b>585</b> | <b>233</b> | <b>-</b> | <b>-</b> | <b>51.779</b> | <b>54.803</b> | <b>53.111</b> |
| Educação Infantil .....                       | -             | -             | -             | 4.291         | 4.763         | 4.875         | 114        | 125        | 68         | -          | -        | -        | 4.405         | 4.888         | 4.943         |
| Ensino Fundamental .....                      | 16.550        | 16.050        | 15.871        | 18.629        | 21.028        | 20.542        | 76         | 134        | 333        | -          | -        | -        | 35.255        | 37.212        | 36.746        |
| Ensino Médio .....                            | 5.067         | 5.329         | 5.345         | 212           | 288           | 182           | -          | -          | -          | 156        | -        | -        | 5.279         | 5.617         | 5.683         |
| Educação Especial .....                       | 25            | 20            | 73            | 34            | 74            | 233           | 155        | 164        | -          | -          | -        | -        | 214           | 249           | 470           |
| Ensino Supletivo .....                        | 2.759         | 3.026         | 2.489         | 3.681         | 3.562         | 2.247         | -          | -          | -          | -          | -        | -        | 6.440         | 6.588         | 4.736         |
| Ensino Profissional .....                     | 186           | 249           | 456           | -             | -             | -             | -          | -          | -          | 77         | -        | -        | 186           | 249           | 533           |
| <b>Anamá .....</b>                            | <b>1.327</b>  | <b>1.312</b>  | <b>1.437</b>  | <b>1.900</b>  | <b>1.874</b>  | <b>1.861</b>  | <b>-</b>   | <b>-</b>   | <b>-</b>   | <b>-</b>   | <b>-</b> | <b>-</b> | <b>3.227</b>  | <b>3.186</b>  | <b>3.298</b>  |
| Educação Infantil .....                       | -             | -             | -             | 364           | 347           | 321           | -          | -          | -          | -          | -        | -        | 364           | 347           | 321           |
| Ensino Fundamental .....                      | 888           | 830           | 768           | 1.292         | 1.406         | 1.456         | -          | -          | -          | -          | -        | -        | 2.180         | 2.236         | 2.224         |
| Ensino Médio .....                            | 321           | 314           | 497           | -             | -             | -             | -          | -          | -          | -          | -        | -        | 321           | 314           | 497           |
| Educação Especial .....                       | -             | -             | 24            | -             | -             | 7             | -          | -          | -          | -          | -        | -        | -             | -             | 31            |
| Ensino Supletivo .....                        | 118           | 118           | 97            | 244           | 121           | 77            | -          | -          | -          | -          | -        | -        | 362           | 239           | 174           |
| Ensino Profissional .....                     | -             | 50            | 51            | -             | -             | -             | -          | -          | -          | -          | -        | -        | -             | 50            | 51            |
| <b>Anori .....</b>                            | <b>2.211</b>  | <b>2.253</b>  | <b>1.825</b>  | <b>2.828</b>  | <b>2.850</b>  | <b>2.588</b>  | <b>-</b>   | <b>-</b>   | <b>-</b>   | <b>-</b>   | <b>-</b> | <b>-</b> | <b>5.039</b>  | <b>5.103</b>  | <b>4.413</b>  |
| Educação Infantil .....                       | -             | -             | -             | 412           | 472           | 533           | -          | -          | -          | -          | -        | -        | 412           | 472           | 533           |
| Ensino Fundamental .....                      | 1.608         | 1.475         | 1.200         | 1.782         | 1.871         | 1.771         | -          | -          | -          | -          | -        | -        | 3.390         | 3.346         | 2.971         |
| Ensino Médio .....                            | 558           | 627           | 548           | -             | -             | -             | -          | -          | -          | -          | -        | -        | 558           | 627           | 548           |
| Educação Especial .....                       | -             | -             | 3             | -             | -             | 1             | -          | -          | -          | -          | -        | -        | -             | -             | 4             |
| Ensino Supletivo .....                        | 45            | 151           | 74            | 634           | 507           | 283           | -          | -          | -          | -          | -        | -        | 679           | 658           | 357           |



Tabela 12.3 - Matrícula inicial por dependência administrativa e nível de ensino, segundo as mesorregiões, microrregiões e municípios - 2005 - 2007

| MESORREGIÕES<br>MICRORREGIÕES<br>E MUNICÍPIOS | (continuação) |         |         |           |         |         |            |        |        |         |       |       |         |         |         |
|---|---------------|---------|---------|-----------|---------|---------|------------|--------|--------|---------|-------|-------|---------|---------|---------|
|   | Estadual      |         |         | Municipal |         |         | Particular |        |        | Federal |       |       | TOTAL   |         |         |
|   | 2005          | 2006    | 2007    | 2005      | 2006    | 2007    | 2005       | 2006   | 2007   | 2005    | 2006  | 2007  | 2005    | 2006    | 2007    |
| <b>MANAUS</b> .....                           | 309.007       | 316.032 | 291.066 | 279.654   | 287.405 | 293.933 | 71.405     | 76.471 | 53.898 | 4.528   | 4.510 | 3.052 | 664.594 | 684.418 | 641.949 |
| Educação Infantil .....                       | 130           | -       | -       | 46.649    | 49.517  | 52.125  | 20.595     | 19.308 | 10.347 | -       | -     | -     | 67.374  | 68.825  | 62.472  |
| Ensino Fundamental .....                      | 172.644       | 175.079 | 163.219 | 209.175   | 215.677 | 223.433 | 37.045     | 43.272 | 34.552 | 604     | 632   | -     | 419.468 | 434.660 | 421.204 |
| Ensino Médio .....                            | 101.611       | 102.283 | 88.949  | -         | -       | -       | 8.507      | 8.409  | 6.116  | 1.838   | 1.982 | 1.242 | 111.956 | 112.674 | 96.307  |
| Educação Especial .....                       | 1.060         | 1.053   | 872     | 835       | 838     | 1.207   | 927        | 1.007  | 842    | -       | -     | 1     | 2.822   | 2.898   | 2.922   |
| Ensino Supletivo .....                        | 33.165        | 35.494  | 34.128  | 22.995    | 21.373  | 17.144  | 382        | 411    | 616    | -       | -     | 281   | 56.542  | 57.278  | 52.169  |
| Ensino Profissional .....                     | 397           | 2.123   | 3.898   | -         | -       | 24      | 3.949      | 4.064  | 1.425  | 2.086   | 1.896 | 1.528 | 6.432   | 6.083   | 6.875   |
| <b>Autazes</b> .....                          | 4.474         | 4.889   | 5.110   | 7.474     | 7.767   | 7.092   | -          | -      | -      | -       | -     | -     | 11.948  | 12.656  | 12.202  |
| Educação Infantil .....                       | -             | -       | -       | 1.116     | 1.138   | 1.091   | -          | -      | -      | -       | -     | -     | 1.116   | 1.138   | 1.091   |
| Ensino Fundamental .....                      | 2.915         | 2.956   | 3.129   | 5.456     | 5.941   | 5.553   | -          | -      | -      | -       | -     | -     | 8.371   | 8.897   | 8.682   |
| Ensino Médio .....                            | 870           | 1.077   | 1.158   | -         | -       | -       | -          | -      | -      | -       | -     | -     | 870     | 1.077   | 1.158   |
| Educação Especial .....                       | 28            | 32      | 32      | 69        | 43      | 19      | -          | -      | -      | -       | -     | -     | 97      | 75      | 51      |
| Ensino Supletivo .....                        | 661           | 774     | 731     | 833       | 645     | 405     | -          | -      | -      | -       | -     | -     | 1.484   | 1.419   | 1.136   |
| Ensino Profissional .....                     | -             | 50      | 60      | -         | -       | 24      | -          | -      | -      | -       | -     | -     | -       | 50      | 84      |
| <b>Careiro</b> .....                          | 3.836         | 4.175   | 3.855   | 6.546     | 6.321   | 6.532   | 261        | 249    | 210    | -       | -     | -     | 10.643  | 10.745  | 10.597  |
| Educação Infantil .....                       | -             | -       | -       | 638       | 931     | 1.006   | 261        | 249    | 210    | -       | -     | -     | 899     | 1.180   | 1.216   |
| Ensino Fundamental .....                      | 2.593         | 2.759   | 2.431   | 5.555     | 4.938   | 5.141   | -          | -      | -      | -       | -     | -     | 8.148   | 7.697   | 7.572   |
| Ensino Médio .....                            | 832           | 879     | 1.022   | -         | -       | -       | -          | -      | -      | -       | -     | -     | 832     | 879     | 1.022   |
| Educação Especial .....                       | 32            | 44      | 7       | 85        | 22      | 32      | -          | -      | -      | -       | -     | -     | 117     | 66      | 39      |
| Ensino Supletivo .....                        | 379           | 402     | 309     | 268       | 430     | 353     | -          | -      | -      | -       | -     | -     | 647     | 832     | 662     |
| Ensino Profissional .....                     | -             | 91      | 86      | -         | -       | -       | -          | -      | -      | -       | -     | -     | -       | 91      | 86      |
| <b>Careiro da Várzea</b> .....                | 2.877         | 2.697   | 2.728   | 4.603     | 4.675   | 4.186   | -          | -      | 47     | -       | -     | -     | 7.480   | 7.372   | 6.961   |
| Educação Infantil .....                       | -             | -       | -       | 622       | 716     | 645     | -          | -      | 47     | -       | -     | -     | 622     | 716     | 692     |
| Ensino Fundamental .....                      | 1.765         | 1.638   | 1.503   | 3.519     | 3.573   | 3.428   | -          | -      | -      | -       | -     | -     | 5.284   | 5.211   | 4.931   |
| Ensino Médio .....                            | 968           | 946     | 1.091   | -         | -       | -       | -          | -      | -      | -       | -     | -     | 968     | 946     | 1.091   |
| Educação Especial .....                       | -             | -       | 5       | -         | -       | 1       | -          | -      | -      | -       | -     | -     | -       | -       | 6       |
| Ensino Supletivo .....                        | 144           | 113     | 129     | 462       | 386     | 112     | -          | -      | -      | -       | -     | -     | 606     | 499     | 241     |

**ANUÁRIO ESTATÍSTICO DO AMAZONAS**  
**CAPÍTULO 12 - ENSINO**

**Tabela 12.3 - Matrícula inicial por dependência administrativa e nível de ensino, segundo as mesorregiões, microrregiões e municípios - 2005 - 2007**

(continuação)

| MESORREGIÕES<br>MICRORREGIÕES<br>E MUNICÍPIOS | TOTAL    |         |         |           |         |         |            |        |        |         |       |       |         |         |         |
|---|----------|---------|---------|-----------|---------|---------|------------|--------|--------|---------|-------|-------|---------|---------|---------|
|   | Estadual |         |         | Municipal |         |         | Particular |        |        | Federal |       |       |         |         |         |
|   | 2005     | 2006    | 2007    | 2005      | 2006    | 2007    | 2005       | 2006   | 2007   | 2005    | 2006  | 2007  |         |         |         |
| Iranáuba .....                                | 4.113    | 4.169   | 4.118   | 8.326     | 9.114   | 9.525   | 414        | 414    | 402    | 473     | -     | -     | 12.853  | 13.685  | 14.116  |
| Educação Infantil .....                       | -        | -       | -       | 1.043     | 1.018   | 782     | 414        | 298    | 309    | 309     | -     | -     | 1.457   | 1.316   | 1.091   |
| Ensino Fundamental .....                      | 2.259    | 1.919   | 1.855   | 6.297     | 6.944   | 7.676   | -          | 79     | 99     | 99      | -     | -     | 8.556   | 8.942   | 9.630   |
| Ensino Médio .....                            | 1.288    | 1.662   | 1.613   | -         | -       | -       | -          | -      | -      | -       | -     | -     | 1.288   | 1.662   | 1.613   |
| Educação Especial .....                       | -        | -       | 28      | -         | -       | 63      | -          | -      | -      | 1       | -     | -     | -       | -       | 92      |
| Ensino Supletivo .....                        | 566      | 497     | 518     | 986       | 1.152   | 1.004   | -          | 25     | 64     | 64      | -     | -     | 1.552   | 1.674   | 1.586   |
| Ensino Profissional .....                     | -        | 91      | 104     | -         | -       | -       | -          | -      | -      | -       | -     | -     | -       | 91      | 104     |
| Manacapuru .....                              | 15.956   | 16.244  | 16.971  | 15.419    | 16.285  | 15.846  | 785        | 770    | 808    | 808     | -     | -     | 32.160  | 33.299  | 33.625  |
| Educação Infantil .....                       | -        | -       | -       | 2.311     | 2.529   | 1.958   | 431        | 442    | 402    | 402     | -     | -     | 2.742   | 2.971   | 2.360   |
| Ensino Fundamental .....                      | 10.483   | 10.624  | 10.970  | 11.712    | 11.960  | 12.275  | 201        | 165    | 282    | 282     | -     | -     | 22.396  | 22.749  | 23.527  |
| Ensino Médio .....                            | 3.704    | 3.786   | 4.597   | -         | -       | -       | -          | -      | -      | -       | -     | -     | 3.704   | 3.786   | 4.597   |
| Educação Especial .....                       | -        | 15      | 22      | 39        | 24      | 61      | 153        | 163    | 124    | 124     | -     | -     | 192     | 202     | 207     |
| Ensino Supletivo .....                        | 1.722    | 1.723   | 1.382   | 1.357     | 1.772   | 1.552   | -          | -      | -      | -       | -     | -     | 3.079   | 3.495   | 2.984   |
| Ensino Profissional .....                     | 47       | 96      | -       | -         | -       | -       | -          | -      | -      | -       | -     | -     | 47      | 96      | -       |
| Manaquiri .....                               | 1.047    | 1.077   | 1.142   | 4.652     | 4.357   | 4.541   | -          | -      | -      | -       | -     | -     | 5.699   | 5.434   | 5.683   |
| Educação Infantil .....                       | -        | -       | -       | 598       | 579     | 787     | -          | -      | -      | -       | -     | -     | 598     | 579     | 787     |
| Ensino Fundamental .....                      | 624      | 609     | 527     | 3.657     | 3.392   | 3.445   | -          | -      | -      | -       | -     | -     | 4.281   | 4.001   | 3.972   |
| Ensino Médio .....                            | 401      | 403     | 560     | -         | -       | -       | -          | -      | -      | -       | -     | -     | 401     | 403     | 560     |
| Educação Especial .....                       | 22       | -       | -       | -         | -       | 10      | -          | -      | -      | -       | -     | -     | 22      | -       | 10      |
| Ensino Supletivo .....                        | -        | -       | -       | 397       | 386     | 289     | -          | -      | -      | -       | -     | -     | 397     | 386     | 289     |
| Ensino Profissional .....                     | -        | 65      | 55      | -         | -       | -       | -          | -      | -      | -       | -     | -     | -       | 65      | 55      |
| Manaus .....                                  | 276.704  | 282.781 | 257.142 | 232.634   | 238.896 | 246.211 | 69.945     | 75.050 | 52.360 | 4.528   | 4.510 | 3.052 | 583.811 | 601.227 | 558.765 |
| Educação Infantil .....                       | 130      | -       | -       | 40.321    | 42.606  | 45.856  | 19.489     | 18.319 | 9.379  | -       | -     | -     | 59.940  | 60.925  | 55.235  |
| Ensino Fundamental .....                      | 152.005  | 154.574 | 142.804 | 172.979   | 178.929 | 185.915 | 36.844     | 43.028 | 34.171 | 604     | 632   | -     | 362.432 | 377.163 | 362.890 |
| Ensino Médio .....                            | 98.548   | 98.530  | 76.908  | -         | -       | -       | 8.507      | 8.409  | 6.116  | 1.838   | 1.982 | 1.242 | 103.893 | 103.921 | 86.266  |
| Educação Especial .....                       | 978      | 962     | 778     | 642       | 749     | 1.021   | 774        | 844    | 717    | -       | -     | 1     | 2.394   | 2.555   | 2.517   |
| Ensino Supletivo .....                        | 28.693   | 31.985  | 31.059  | 18.692    | 16.602  | 13.419  | 382        | 386    | 552    | -       | -     | 281   | 48.767  | 48.973  | 45.311  |
| Ensino Profissional .....                     | 350      | 1.730   | 3.593   | -         | -       | -       | 3.949      | 4.064  | 1.425  | 2.086   | 1.896 | 1.528 | 6.385   | 7.690   | 6.546   |

Tabela 12.3 - Matrícula inicial por dependência administrativa e nível de ensino, segundo as mesorregiões, microrregiões e municípios - 2005 - 2007

| MESORREGIÕES<br>MICRORREGIÕES<br>E MUNICÍPIOS | (continuação) |        |        |           |        |        |            |       |       |         |      |      |        |        |        |
|---|---------------|--------|--------|-----------|--------|--------|------------|-------|-------|---------|------|------|--------|--------|--------|
|   | Estadual      |        |        | Municipal |        |        | Particular |       |       | Federal |      |      | TOTAL  |        |        |
|   | 2005          | 2006   | 2007   | 2005      | 2006   | 2007   | 2005       | 2006  | 2007  | 2005    | 2006 | 2007 | 2005   | 2006   | 2007   |
| <b>RIO PRETO DA EVA</b> .....                 | 3.350         | 3.589  | 4.022  | 12.321    | 13.517 | 13.358 | 1.238      | 1.320 | 1.113 | -       | -    | -    | 16.909 | 18.426 | 18.493 |
| Educação Infantil .....                       | -             | -      | -      | 2.225     | 1.886  | 2.109  | 564        | 652   | 511   | -       | -    | -    | 2.789  | 2.538  | 2.620  |
| Ensino Fundamental .....                      | 1.236         | 1.124  | 1.274  | 8.185     | 9.020  | 8.676  | 436        | 449   | 423   | -       | -    | -    | 9.857  | 10.593 | 10.373 |
| Ensino Médio .....                            | 1.374         | 1.599  | 1.826  | -         | -      | -      | 238        | 219   | 178   | -       | -    | -    | 1.612  | 1.818  | 2.004  |
| Educação Especial .....                       | -             | -      | 4      | 47        | 26     | 100    | -          | -     | 1     | -       | -    | -    | 47     | 26     | 105    |
| Ensino Supletivo .....                        | 740           | 692    | 640    | 1.864     | 2.585  | 2.473  | -          | -     | -     | -       | -    | -    | 2.604  | 3.277  | 3.113  |
| Ensino Profissional .....                     | -             | 174    | 278    | -         | -      | -      | -          | -     | -     | -       | -    | -    | -      | 174    | 278    |
| <b>Presidente Figueiredo</b> .....            | 1.349         | 1.747  | 1.941  | 7.720     | 8.504  | 8.420  | 874        | 828   | 859   | -       | -    | -    | 9.943  | 11.079 | 11.220 |
| Educação Infantil .....                       | -             | -      | -      | 1.628     | 1.445  | 1.459  | 510        | 479   | 511   | -       | -    | -    | 2.138  | 1.924  | 1.970  |
| Ensino Fundamental .....                      | 216           | 313    | 543    | 4.849     | 5.608  | 5.313  | 290        | 290   | 284   | -       | -    | -    | 5.355  | 6.211  | 6.140  |
| Ensino Médio .....                            | 838           | 901    | 969    | -         | -      | -      | 74         | 59    | 64    | -       | -    | -    | 912    | 960    | 1.033  |
| Educação Especial .....                       | -             | -      | -      | -         | -      | 42     | -          | -     | -     | -       | -    | -    | -      | -      | 42     |
| Ensino Supletivo .....                        | 295           | 378    | 229    | 1.243     | 1.451  | 1.606  | -          | -     | -     | -       | -    | -    | 1.538  | 1.829  | 1.835  |
| Ensino Profissional .....                     | -             | 155    | 200    | -         | -      | -      | -          | -     | -     | -       | -    | -    | -      | 155    | 200    |
| <b>Rio Preto da Eva</b> .....                 | 2.001         | 1.842  | 2.081  | 4.601     | 5.013  | 4.938  | 364        | 492   | 254   | -       | -    | -    | 6.966  | 7.347  | 7.273  |
| Educação Infantil .....                       | -             | -      | -      | 597       | 441    | 650    | 54         | 173   | -     | -       | -    | -    | 651    | 614    | 650    |
| Ensino Fundamental .....                      | 1.020         | 811    | 731    | 3.336     | 3.412  | 3.363  | 146        | 159   | 139   | -       | -    | -    | 4.502  | 4.382  | 4.233  |
| Ensino Médio .....                            | 536           | 698    | 857    | -         | -      | -      | 164        | 160   | 114   | -       | -    | -    | 700    | 858    | 971    |
| Educação Especial .....                       | -             | -      | 4      | 47        | 26     | 58     | -          | -     | 1     | -       | -    | -    | 47     | 26     | 63     |
| Ensino Supletivo .....                        | 445           | 314    | 411    | 621       | 1.134  | 867    | -          | -     | -     | -       | -    | -    | 1.066  | 1.448  | 1.278  |
| Ensino Profissional .....                     | -             | 19     | 78     | -         | -      | -      | -          | -     | -     | -       | -    | -    | -      | 19     | 78     |
| <b>ITACOATIARA</b> .....                      | 22.385        | 22.232 | 21.182 | 30.728    | 33.987 | 33.425 | 1.768      | 1.878 | 1.686 | -       | -    | -    | 54.881 | 58.097 | 56.293 |
| Educação Infantil .....                       | -             | -      | -      | 4.982     | 4.800  | 4.879  | 655        | 584   | 387   | -       | -    | -    | 5.637  | 5.384  | 5.266  |
| Ensino Fundamental .....                      | 13.843        | 13.546 | 12.589 | 22.945    | 24.602 | 24.847 | 840        | 958   | 965   | -       | -    | -    | 37.628 | 39.106 | 38.401 |
| Ensino Médio .....                            | 5.697         | 5.784  | 6.262  | -         | -      | -      | 99         | 96    | 95    | -       | -    | -    | 5.796  | 5.880  | 6.357  |
| Educação Especial .....                       | 13            | 9      | 58     | 114       | 168    | 218    | 174        | 240   | 239   | -       | -    | -    | 301    | 417    | 515    |
| Ensino Supletivo .....                        | 2.759         | 2.565  | 1.984  | 2.687     | 4.417  | 3.481  | -          | -     | -     | -       | -    | -    | 5.446  | 6.982  | 5.465  |
| Ensino Profissional .....                     | 73            | 328    | 289    | -         | -      | -      | -          | -     | -     | -       | -    | -    | 73     | 328    | 289    |

**ANUÁRIO ESTATÍSTICO DO AMAZONAS**  
**CAPÍTULO 12 - ENSINO**

**Tabela 12.3 - Matrícula inicial por dependência administrativa e nível de ensino, segundo as mesorregiões, microrregiões e municípios - 2005 - 2007**

(continuação)

| MESORREGIÕES<br>MICRORREGIÕES<br>E MUNICÍPIOS | Estatual         |        |        |        |        |        | Municipal |       |       |       |      |   | Particular |   |      |   |      |   | Federal |   |      |   |      |   | TOTAL |   |      |        |        |        |        |        |
|---|------------------|--------|--------|--------|--------|--------|-----------|-------|-------|-------|------|---|------------|---|------|---|------|---|---------|---|------|---|------|---|-------|---|------|--------|--------|--------|--------|--------|
|   | 2005             |        | 2006   |        | 2007   |        | 2005      |       | 2006  |       | 2007 |   | 2005       |   | 2006 |   | 2007 |   | 2005    |   | 2006 |   | 2007 |   | 2005  |   | 2006 |        | 2007   |        |        |        |
|   | Itacatiara ..... | 11.348 | 11.471 | 11.374 | 18.912 | 20.827 | 20.869    | 1.644 | 1.767 | 1.587 | -    | - | -          | - | -    | - | -    | - | -       | - | -    | - | -    | - | -     | - | -    | -      | -      | -      | 31.904 | 34.065 |
| Educação Infantil .....                       | -                | -      | -      | 1.519  | 1.948  | 2.315  | 618       | 545   | 368   | -     | -    | - | -          | - | -    | - | -    | - | -       | - | -    | - | -    | - | -     | - | -    | -      | 2.137  | 2.493  | 2.683  |        |
| Ensino Fundamental .....                      | 6.430            | 6.422  | 6.208  | 15.053 | 16.015 | 16.155 | 753       | 886   | 885   | -     | -    | - | -          | - | -    | - | -    | - | -       | - | -    | - | -    | - | -     | - | -    | 22.236 | 23.323 | 23.248 |        |        |
| Ensino Médio .....                            | 3.479            | 3.667  | 3.859  | -      | -      | -      | 99        | 96    | 95    | -     | -    | - | -          | - | -    | - | -    | - | -       | - | -    | - | -    | - | -     | - | -    | 3.578  | 3.763  | 3.954  |        |        |
| Educação Especial .....                       | -                | -      | 12     | 22     | 19     | 22     | 174       | 240   | 239   | -     | -    | - | -          | - | -    | - | -    | - | -       | - | -    | - | -    | - | -     | - | -    | 196    | 259    | 273    |        |        |
| Ensino Supletivo .....                        | 1.408            | 1.300  | 1.162  | 2.318  | 2.845  | 2.377  | -         | -     | -     | -     | -    | - | -          | - | -    | - | -    | - | -       | - | -    | - | -    | - | -     | - | -    | 3.726  | 4.145  | 3.539  |        |        |
| Ensino Profissional .....                     | 31               | 82     | 133    | -      | -      | -      | -         | -     | -     | -     | -    | - | -          | - | -    | - | -    | - | -       | - | -    | - | -    | - | -     | - | -    | 31     | 82     | 133    |        |        |
| Itapiranga .....                              | 1.968            | 1.873  | 1.887  | 1.425  | 1.585  | 1.469  | -         | -     | -     | -     | -    | - | -          | - | -    | - | -    | - | -       | - | -    | - | -    | - | -     | - | -    | 3.393  | 3.458  | 3.356  |        |        |
| Educação Infantil .....                       | -                | -      | -      | 671    | 500    | 414    | -         | -     | -     | -     | -    | - | -          | - | -    | - | -    | - | -       | - | -    | - | -    | - | -     | - | -    | 671    | 500    | 414    |        |        |
| Ensino Fundamental .....                      | 1.296            | 1.267  | 1.258  | 747    | 946    | 861    | -         | -     | -     | -     | -    | - | -          | - | -    | - | -    | - | -       | - | -    | - | -    | - | -     | - | -    | 2.043  | 2.213  | 2.119  |        |        |
| Ensino Médio .....                            | 457              | 432    | 447    | -      | -      | -      | -         | -     | -     | -     | -    | - | -          | - | -    | - | -    | - | -       | - | -    | - | -    | - | -     | - | -    | 457    | 432    | 447    |        |        |
| Educação Especial .....                       | 9                | 6      | 35     | 7      | 25     | 16     | -         | -     | -     | -     | -    | - | -          | - | -    | - | -    | - | -       | - | -    | - | -    | - | -     | - | -    | 16     | 31     | 51     |        |        |
| Ensino Supletivo .....                        | 206              | 118    | 95     | -      | 114    | 178    | -         | -     | -     | -     | -    | - | -          | - | -    | - | -    | - | -       | - | -    | - | -    | - | -     | - | -    | 206    | 232    | 273    |        |        |
| Ensino Profissional .....                     | -                | 50     | 52     | -      | -      | -      | -         | -     | -     | -     | -    | - | -          | - | -    | - | -    | - | -       | - | -    | - | -    | - | -     | - | -    | -      | 50     | 52     | 52     |        |
| Nova Olinda do Norte .....                    | 4.070            | 4.146  | 3.743  | 4.635  | 5.579  | 6.389  | 124       | 111   | 99    | -     | -    | - | -          | - | -    | - | -    | - | -       | - | -    | - | -    | - | -     | - | -    | 8.829  | 9.836  | 10.231 |        |        |
| Educação Infantil .....                       | -                | -      | -      | 1.202  | 1.031  | 1.227  | 37        | 39    | 19    | -     | -    | - | -          | - | -    | - | -    | - | -       | - | -    | - | -    | - | -     | - | -    | -      | 1.239  | 1.070  | 1.246  |        |
| Ensino Fundamental .....                      | 2.795            | 2.816  | 2.447  | 3.190  | 3.859  | 4.373  | 87        | 72    | 80    | -     | -    | - | -          | - | -    | - | -    | - | -       | - | -    | - | -    | - | -     | - | -    | 6.072  | 6.747  | 6.900  |        |        |
| Ensino Médio .....                            | 695              | 704    | 820    | -      | -      | -      | -         | -     | -     | -     | -    | - | -          | - | -    | - | -    | - | -       | - | -    | - | -    | - | -     | - | -    | 685    | 704    | 820    |        |        |
| Educação Especial .....                       | -                | -      | 1      | 85     | 124    | 148    | -         | -     | -     | -     | -    | - | -          | - | -    | - | -    | - | -       | - | -    | - | -    | - | -     | - | -    | 85     | 124    | 149    |        |        |
| Ensino Supletivo .....                        | 580              | 531    | 422    | 158    | 565    | 641    | -         | -     | -     | -     | -    | - | -          | - | -    | - | -    | - | -       | - | -    | - | -    | - | -     | - | -    | 738    | 1.096  | 1.063  |        |        |
| Ensino Profissional .....                     | -                | 95     | 53     | -      | -      | -      | -         | -     | -     | -     | -    | - | -          | - | -    | - | -    | - | -       | - | -    | - | -    | - | -     | - | -    | -      | 95     | 53     | 53     |        |
| Silves .....                                  | 1.102            | 1.007  | 1.072  | 2.677  | 2.617  | 2.395  | -         | -     | -     | -     | -    | - | -          | - | -    | - | -    | - | -       | - | -    | - | -    | - | -     | - | -    | 3.779  | 3.624  | 3.467  |        |        |
| Educação Infantil .....                       | -                | -      | -      | 656    | 618    | 362    | -         | -     | -     | -     | -    | - | -          | - | -    | - | -    | - | -       | - | -    | - | -    | - | -     | - | -    | -      | 656    | 618    | 362    |        |
| Ensino Fundamental .....                      | 582              | 495    | 510    | 2.021  | 1.910  | 1.850  | -         | -     | -     | -     | -    | - | -          | - | -    | - | -    | - | -       | - | -    | - | -    | - | -     | - | -    | -      | 2.603  | 2.405  | 2.360  |        |
| Ensino Médio .....                            | 346              | 354    | 483    | -      | -      | -      | -         | -     | -     | -     | -    | - | -          | - | -    | - | -    | - | -       | - | -    | - | -    | - | -     | - | -    | 346    | 354    | 483    |        |        |
| Educação Especial .....                       | 4                | 3      | 4      | -      | -      | 32     | -         | -     | -     | -     | -    | - | -          | - | -    | - | -    | - | -       | - | -    | - | -    | - | -     | - | -    | 4      | 3      | 36     |        |        |
| Ensino Supletivo .....                        | 128              | 113    | 75     | -      | 89     | 151    | -         | -     | -     | -     | -    | - | -          | - | -    | - | -    | - | -       | - | -    | - | -    | - | -     | - | -    | 128    | 202    | 226    |        |        |
| Ensino Profissional .....                     | 42               | 42     | -      | -      | -      | -      | -         | -     | -     | -     | -    | - | -          | - | -    | - | -    | - | -       | - | -    | - | -    | - | -     | - | -    | -      | 42     | 42     | -      |        |







## ANUÁRIO ESTATÍSTICO DO AMAZONAS

## CAPÍTULO 12 - ENSINO

Tabela 12.3 - Matrícula inicial por dependência administrativa e nível de ensino, segundo as mesorregiões, microrregiões e municípios - 2005 - 2007

| MESORREGIÕES<br>MICRORREGIÕES<br>E MUNICÍPIOS | (continuação) |               |               |               |               |               |            |            |            |          |          |          |               |               |               |
|---|---------------|---------------|---------------|---------------|---------------|---------------|------------|------------|------------|----------|----------|----------|---------------|---------------|---------------|
|   | Estadual      |               |               | Municipal     |               |               | Particular |            |            | Federal  |          |          | TOTAL         |               |               |
|   | 2005          | 2006          | 2007          | 2005          | 2006          | 2007          | 2005       | 2006       | 2007       | 2005     | 2006     | 2007     | 2005          | 2006          | 2007          |
| Urucará .....                                 | 2.753         | 2.747         | 2.501         | 2.794         | 2.955         | 2.736         | -          | -          | -          | -        | -        | -        | 5.547         | 5.702         | 5.237         |
| Educação Infantil .....                       | -             | -             | -             | 532           | 382           | 411           | -          | -          | -          | -        | -        | -        | 532           | 382           | 411           |
| Ensino Fundamental .....                      | 1.721         | 1.716         | 1.549         | 2.005         | 2.219         | 2.048         | -          | -          | -          | -        | -        | -        | 3.726         | 3.935         | 3.597         |
| Ensino Médio .....                            | 958           | 899           | 901           | -             | -             | -             | -          | -          | -          | -        | -        | -        | 958           | 899           | 901           |
| Educação Especial .....                       | -             | -             | 1             | -             | -             | 6             | -          | -          | -          | -        | -        | -        | -             | -             | 7             |
| Ensino Supletivo .....                        | 74            | 58            | -             | 257           | 354           | 271           | -          | -          | -          | -        | -        | -        | 331           | 412           | 271           |
| Ensino Profissional .....                     | -             | 74            | 50            | -             | -             | -             | -          | -          | -          | -        | -        | -        | -             | 74            | 50            |
| <b>SUL AMAZONENSE .....</b>                   | <b>41.571</b> | <b>42.891</b> | <b>39.795</b> | <b>58.152</b> | <b>55.768</b> | <b>54.088</b> | <b>337</b> | <b>376</b> | <b>493</b> | <b>-</b> | <b>-</b> | <b>-</b> | <b>98.060</b> | <b>99.035</b> | <b>94.376</b> |
| Educação Infantil .....                       | -             | -             | 20            | 10.151        | 10.511        | 9.342         | 112        | 96         | 63         | -        | -        | -        | 10.263        | 10.607        | 9.425         |
| Ensino Fundamental .....                      | 27.770        | 27.981        | 26.290        | 39.338        | 39.847        | 40.355        | 129        | 171        | 285        | -        | -        | -        | 67.237        | 67.999        | 66.930        |
| Ensino Médio .....                            | 8.780         | 9.077         | 8.947         | -             | -             | -             | -          | -          | -          | -        | -        | -        | 8.780         | 9.077         | 8.947         |
| Educação Especial .....                       | 7             | 17            | 141           | 12            | 61            | 79            | 96         | 109        | 145        | -        | -        | -        | 115           | 187           | 365           |
| Ensino Supletivo .....                        | 4.819         | 4.891         | 3.726         | 6.651         | 5.357         | 4.312         | -          | -          | -          | -        | -        | -        | 11.470        | 10.248        | 8.038         |
| Ensino Profissional .....                     | 195           | 715           | 671           | -             | -             | -             | -          | -          | -          | -        | -        | -        | 195           | 715           | 671           |
| <b>BOCA DO ACRE .....</b>                     | <b>7.038</b>  | <b>7.371</b>  | <b>6.522</b>  | <b>8.648</b>  | <b>8.687</b>  | <b>8.465</b>  | <b>-</b>   | <b>-</b>   | <b>-</b>   | <b>-</b> | <b>-</b> | <b>-</b> | <b>15.686</b> | <b>16.058</b> | <b>14.987</b> |
| Educação Infantil .....                       | -             | -             | 20            | 1.425         | 1.367         | 1.044         | -          | -          | -          | -        | -        | -        | 1.425         | 1.367         | 1.064         |
| Ensino Fundamental .....                      | 4.508         | 4.634         | 4.262         | 6.589         | 6.776         | 6.856         | -          | -          | -          | -        | -        | -        | 11.097        | 11.410        | 11.118        |
| Ensino Médio .....                            | 1.572         | 1.603         | 1.463         | -             | -             | -             | -          | -          | -          | -        | -        | -        | 1.572         | 1.603         | 1.463         |
| Educação Especial .....                       | -             | -             | 10            | -             | -             | 8             | -          | -          | -          | -        | -        | -        | -             | 8             | 18            |
| Ensino Supletivo .....                        | 853           | 825           | 612           | 634           | 544           | 557           | -          | -          | -          | -        | -        | -        | 1.487         | 1.369         | 1.169         |
| Ensino Profissional .....                     | 105           | 309           | 155           | -             | -             | -             | -          | -          | -          | -        | -        | -        | 105           | 309           | 155           |
| <b>Boca do Acre .....</b>                     | <b>5.117</b>  | <b>5.383</b>  | <b>4.543</b>  | <b>4.864</b>  | <b>5.164</b>  | <b>5.210</b>  | <b>-</b>   | <b>-</b>   | <b>-</b>   | <b>-</b> | <b>-</b> | <b>-</b> | <b>9.981</b>  | <b>10.547</b> | <b>9.753</b>  |
| Educação Infantil .....                       | -             | -             | -             | 668           | 571           | 420           | -          | -          | -          | -        | -        | -        | 668           | 571           | 420           |
| Ensino Fundamental .....                      | 3.326         | 3.444         | 3.044         | 3.983         | 4.350         | 4.446         | -          | -          | -          | -        | -        | -        | 7.309         | 7.794         | 7.490         |
| Ensino Médio .....                            | 1.221         | 1.257         | 1.145         | -             | -             | -             | -          | -          | -          | -        | -        | -        | 1.221         | 1.257         | 1.145         |
| Educação Especial .....                       | -             | -             | 6             | -             | -             | 7             | -          | -          | -          | -        | -        | -        | -             | -             | 13            |
| Ensino Supletivo .....                        | 465           | 441           | 243           | 213           | 243           | 337           | -          | -          | -          | -        | -        | -        | 678           | 684           | 580           |
| Ensino Profissional .....                     | 105           | 241           | 105           | -             | -             | -             | -          | -          | -          | -        | -        | -        | 105           | 241           | 105           |

## ANUÁRIO ESTATÍSTICO DO AMAZONAS

## CAPÍTULO 12 - ENSINO

Tabela 12.3 - Matrícula inicial por dependência administrativa e nível de ensino, segundo as mesorregiões, microrregiões e municípios - 2005 - 2007

| MESORREGIÕES<br>MICRORREGIÕES<br>E MUNICÍPIOS | (continuação) |              |              |               |               |               |            |          |          |          |          |          |               |               |               |
|---|---------------|--------------|--------------|---------------|---------------|---------------|------------|----------|----------|----------|----------|----------|---------------|---------------|---------------|
|   | Estadual      |              |              | Municipal     |               |               | Particular |          |          | Federal  |          |          | TOTAL         |               |               |
|   | 2005          | 2006         | 2007         | 2005          | 2006          | 2007          | 2005       | 2006     | 2007     | 2005     | 2006     | 2007     | 2005          | 2006          | 2007          |
| Paruá .....                                   | 1.921         | 1.988        | 1.979        | 3.784         | 3.523         | 3.255         | -          | -        | -        | -        | -        | -        | 5.705         | 5.511         | 5.234         |
| Educação Infantil .....                       | -             | -            | 20           | 757           | 796           | 624           | -          | -        | -        | -        | -        | -        | 757           | 796           | 644           |
| Ensino Fundamental .....                      | 1.182         | 1.190        | 1.218        | 2.606         | 2.426         | 2.410         | -          | -        | -        | -        | -        | -        | 3.788         | 3.616         | 3.628         |
| Ensino Médio .....                            | 351           | 346          | 318          | -             | -             | -             | -          | -        | -        | -        | -        | -        | 351           | 346           | 318           |
| Educação Especial .....                       | -             | -            | 4            | -             | -             | 1             | -          | -        | -        | -        | -        | -        | -             | -             | 5             |
| Ensino Supletivo .....                        | 388           | 384          | 369          | 421           | 301           | 220           | -          | -        | -        | -        | -        | -        | 809           | 685           | 589           |
| Ensino Profissional .....                     | -             | 68           | 50           | -             | -             | -             | -          | -        | -        | -        | -        | -        | -             | 68            | 50            |
| <b>PURUS .....</b>                            | <b>9.749</b>  | <b>9.817</b> | <b>9.374</b> | <b>15.343</b> | <b>15.445</b> | <b>15.103</b> | <b>-</b>   | <b>-</b> | <b>-</b> | <b>-</b> | <b>-</b> | <b>-</b> | <b>25.092</b> | <b>25.262</b> | <b>24.477</b> |
| Educação Infantil .....                       | -             | -            | -            | 2.163         | 2.216         | 2.469         | -          | -        | -        | -        | -        | -        | 2.163         | 2.216         | 2.469         |
| Ensino Fundamental .....                      | 6.768         | 6.676        | 6.114        | 10.651        | 10.676        | 10.534        | -          | -        | -        | -        | -        | -        | 17.419        | 17.352        | 16.648        |
| Ensino Médio .....                            | 2.276         | 2.211        | 2.251        | -             | -             | -             | -          | -        | -        | -        | -        | -        | 2.276         | 2.211         | 2.251         |
| Educação Especial .....                       | -             | 17           | 78           | 12            | -             | 30            | -          | -        | -        | -        | -        | -        | 12            | 17            | 108           |
| Ensino Supletivo .....                        | 705           | 703          | 670          | 2.517         | 2.553         | 2.070         | -          | -        | -        | -        | -        | -        | 3.222         | 3.256         | 2.740         |
| Ensino Profissional .....                     | -             | 210          | 261          | -             | -             | -             | -          | -        | -        | -        | -        | -        | -             | 210           | 261           |
| <b>Canutama .....</b>                         | <b>1.991</b>  | <b>1.984</b> | <b>1.903</b> | <b>2.934</b>  | <b>2.943</b>  | <b>2.866</b>  | <b>-</b>   | <b>-</b> | <b>-</b> | <b>-</b> | <b>-</b> | <b>-</b> | <b>4.925</b>  | <b>4.927</b>  | <b>4.569</b>  |
| Educação Infantil .....                       | -             | -            | -            | 431           | 509           | 475           | -          | -        | -        | -        | -        | -        | 431           | 509           | 475           |
| Ensino Fundamental .....                      | 1.470         | 1.410        | 1.333        | 1.750         | 1.566         | 1.431         | -          | -        | -        | -        | -        | -        | 3.220         | 2.976         | 2.764         |
| Ensino Médio .....                            | 316           | 340          | 345          | -             | -             | -             | -          | -        | -        | -        | -        | -        | 316           | 340           | 345           |
| Educação Especial .....                       | -             | -            | 50           | -             | -             | 5             | -          | -        | -        | -        | -        | -        | -             | -             | 55            |
| Ensino Supletivo .....                        | 205           | 184          | 154          | 753           | 868           | 755           | -          | -        | -        | -        | -        | -        | 958           | 1.052         | 909           |
| Ensino Profissional .....                     | -             | 50           | 21           | -             | -             | -             | -          | -        | -        | -        | -        | -        | -             | 50            | 21            |
| <b>Labrea .....</b>                           | <b>5.706</b>  | <b>5.415</b> | <b>4.983</b> | <b>7.299</b>  | <b>7.861</b>  | <b>7.360</b>  | <b>-</b>   | <b>-</b> | <b>-</b> | <b>-</b> | <b>-</b> | <b>-</b> | <b>13.005</b> | <b>13.276</b> | <b>12.343</b> |
| Educação Infantil .....                       | -             | -            | -            | 1.270         | 1.149         | 1.121         | -          | -        | -        | -        | -        | -        | 1.270         | 1.149         | 1.121         |
| Ensino Fundamental .....                      | 3.981         | 3.709        | 3.267        | 5.030         | 5.490         | 5.396         | -          | -        | -        | -        | -        | -        | 9.011         | 9.199         | 8.663         |
| Ensino Médio .....                            | 1.441         | 1.275        | 1.345        | -             | -             | -             | -          | -        | -        | -        | -        | -        | 1.441         | 1.275         | 1.345         |
| Educação Especial .....                       | -             | 17           | 25           | -             | -             | 2             | -          | -        | -        | -        | -        | -        | -             | 17            | 27            |
| Ensino Supletivo .....                        | 284           | 292          | 204          | 999           | 1.222         | 841           | -          | -        | -        | -        | -        | -        | 1.283         | 1.514         | 1.045         |
| Ensino Profissional .....                     | -             | 122          | 142          | -             | -             | -             | -          | -        | -        | -        | -        | -        | -             | 122           | 142           |

Tabela 12.3 - Matrícula inicial por dependência administrativa e nível de ensino, segundo as mesorregiões, microrregiões e municípios - 2005 - 2007

| MESORREGIÕES<br>MICRORREGIÕES<br>E MUNICÍPIOS | (continuação) |               |               |               |               |               |            |            |            |          |          |          |               |               |               |
|---|---------------|---------------|---------------|---------------|---------------|---------------|------------|------------|------------|----------|----------|----------|---------------|---------------|---------------|
|   | Estadual      |               |               | Municipal     |               |               | Particular |            |            | Federal  |          |          | TOTAL         |               |               |
|   | 2005          | 2006          | 2007          | 2005          | 2006          | 2007          | 2005       | 2006       | 2007       | 2005     | 2006     | 2007     | 2005          | 2006          | 2007          |
| Tapauá .....                                  | 2.052         | 2.418         | 2.488         | 5.110         | 4.641         | 5.077         | -          | -          | -          | -        | -        | -        | 7.162         | 7.059         | 7.565         |
| Educação Infantil .....                       | -             | -             | -             | 462           | 558           | 873           | -          | -          | -          | -        | -        | -        | 462           | 558           | 873           |
| Ensino Fundamental .....                      | 1.317         | 1.557         | 1.514         | 3.871         | 3.620         | 3.707         | -          | -          | -          | -        | -        | -        | 5.188         | 5.177         | 5.221         |
| Ensino Médio .....                            | 519           | 596           | 561           | -             | -             | -             | -          | -          | -          | -        | -        | -        | 519           | 596           | 561           |
| Educação Especial .....                       | -             | -             | 3             | 12            | -             | 23            | -          | -          | -          | -        | -        | -        | 12            | -             | 26            |
| Ensino Supletivo .....                        | 216           | 227           | 312           | 765           | 463           | 474           | -          | -          | -          | -        | -        | -        | 981           | 690           | 786           |
| Ensino Profissional .....                     | -             | 38            | 98            | -             | -             | -             | -          | -          | -          | -        | -        | -        | -             | 38            | 98            |
| <b>MADEIRA .....</b>                          | <b>24.784</b> | <b>25.703</b> | <b>23.899</b> | <b>32.161</b> | <b>31.636</b> | <b>30.520</b> | <b>337</b> | <b>376</b> | <b>493</b> | <b>-</b> | <b>-</b> | <b>-</b> | <b>57.282</b> | <b>57.715</b> | <b>54.912</b> |
| Educação Infantil .....                       | -             | -             | -             | 6.563         | 6.928         | 5.829         | 112        | 96         | 63         | -        | -        | -        | 6.675         | 7.024         | 5.892         |
| Ensino Fundamental .....                      | 16.494        | 16.671        | 15.914        | 22.098        | 22.395        | 22.965        | 129        | 171        | 285        | -        | -        | -        | 38.721        | 39.237        | 39.164        |
| Ensino Médio .....                            | 4.932         | 5.263         | 5.233         | -             | -             | -             | -          | -          | -          | -        | -        | -        | 4.932         | 5.263         | 5.233         |
| Educação Especial .....                       | 7             | -             | 53            | -             | 53            | 41            | 96         | 109        | 145        | -        | -        | -        | 103           | 162           | 239           |
| Ensino Supletivo .....                        | 3.261         | 3.363         | 2.444         | 3.500         | 2.260         | 1.685         | -          | -          | -          | -        | -        | -        | 6.761         | 5.623         | 4.129         |
| Ensino Profissional .....                     | 90            | 406           | 255           | -             | -             | -             | -          | -          | -          | -        | -        | -        | 90            | 406           | 255           |
| <b>Apuí .....</b>                             | <b>2.008</b>  | <b>1.964</b>  | <b>2.158</b>  | <b>2.827</b>  | <b>2.743</b>  | <b>2.745</b>  | <b>-</b>   | <b>-</b>   | <b>-</b>   | <b>-</b> | <b>-</b> | <b>-</b> | <b>4.835</b>  | <b>4.707</b>  | <b>4.903</b>  |
| Educação Infantil .....                       | -             | -             | -             | 839           | 890           | 893           | -          | -          | -          | -        | -        | -        | 839           | 880           | 893           |
| Ensino Fundamental .....                      | 1.291         | 1.197         | 1.266         | 1.988         | 1.863         | 1.847         | -          | -          | -          | -        | -        | -        | 3.279         | 3.060         | 3.113         |
| Ensino Médio .....                            | 408           | 474           | 577           | -             | -             | -             | -          | -          | -          | -        | -        | -        | 408           | 474           | 577           |
| Educação Especial .....                       | 7             | -             | 12            | -             | -             | 5             | -          | -          | -          | -        | -        | -        | 7             | -             | 17            |
| Ensino Supletivo .....                        | 302           | 281           | 236           | -             | -             | -             | -          | -          | -          | -        | -        | -        | 302           | 281           | 236           |
| Ensino Profissional .....                     | -             | 12            | 67            | -             | -             | -             | -          | -          | -          | -        | -        | -        | -             | 12            | 67            |
| <b>Borba .....</b>                            | <b>5.083</b>  | <b>5.417</b>  | <b>4.611</b>  | <b>6.904</b>  | <b>6.999</b>  | <b>6.843</b>  | <b>-</b>   | <b>-</b>   | <b>-</b>   | <b>-</b> | <b>-</b> | <b>-</b> | <b>11.987</b> | <b>12.416</b> | <b>11.454</b> |
| Educação Infantil .....                       | -             | -             | -             | 1.229         | 1.424         | 1.274         | -          | -          | -          | -        | -        | -        | 1.229         | 1.424         | 1.274         |
| Ensino Fundamental .....                      | 3.583         | 3.620         | 3.343         | 4.590         | 5.182         | 5.052         | -          | -          | -          | -        | -        | -        | 8.173         | 8.802         | 8.395         |
| Ensino Médio .....                            | 1.000         | 1.029         | 814           | -             | -             | -             | -          | -          | -          | -        | -        | -        | 1.000         | 1.029         | 814           |
| Educação Especial .....                       | -             | -             | 2             | -             | 53            | 28            | -          | -          | -          | -        | -        | -        | -             | 53            | 30            |
| Ensino Supletivo .....                        | 500           | 612           | 365           | 1.085         | 340           | 489           | -          | -          | -          | -        | -        | -        | 1.585         | 952           | 854           |
| Ensino Profissional .....                     | -             | 156           | 87            | -             | -             | -             | -          | -          | -          | -        | -        | -        | -             | 156           | 87            |

## ANUÁRIO ESTATÍSTICO DO AMAZONAS

## CAPÍTULO 12 - ENSINO

Tabela 12.3 - Matrícula inicial por dependência administrativa e nível de ensino, segundo as mesorregiões, microrregiões e municípios - 2005 - 2007

| MESORREGIÕES<br>MICRORREGIÕES<br>E MUNICÍPIOS | (conclusão)    |                |                |                |                |                |               |               |               |              |              |              |                  |                  |                  |
|---|----------------|----------------|----------------|----------------|----------------|----------------|---------------|---------------|---------------|--------------|--------------|--------------|------------------|------------------|------------------|
|   | Estatual       |                |                | Municipal      |                |                | Particular    |               |               | Federal      |              |              | TOTAL            |                  |                  |
|   | 2005           | 2006           | 2007           | 2005           | 2006           | 2007           | 2005          | 2006          | 2007          | 2005         | 2006         | 2007         | 2005             | 2006             | 2007             |
| Humaitá .....                                 | 8.487          | 8.442          | 8.122          | 8.043          | 8.035          | 7.825          | 241           | 267           | 241           | -            | -            | -            | 16.771           | 16.744           | 16.188           |
| Educação Infantil .....                       | -              | -              | -              | 1.898          | 1.884          | 1.225          | 112           | 96            | 63            | -            | -            | -            | 2.010            | 1.980            | 1.288            |
| Ensino Fundamental .....                      | 5.602          | 5.573          | 5.402          | 5.284          | 5.234          | 6.072          | 129           | 171           | 165           | -            | -            | -            | 11.015           | 10.978           | 11.639           |
| Ensino Médio .....                            | 1.855          | 1.906          | 1.871          | -              | -              | -              | -             | -             | -             | -            | -            | -            | 1.855            | 1.906            | 1.871            |
| Educação Especial .....                       | -              | -              | 5              | -              | -              | 7              | -             | -             | 13            | -            | -            | -            | -                | -                | 25               |
| Ensino Supletivo .....                        | 986            | 832            | 743            | 861            | 917            | 521            | -             | -             | -             | -            | -            | -            | 1.847            | 1.749            | 1.264            |
| Ensino Profissional .....                     | 44             | 131            | 101            | -              | -              | -              | -             | -             | -             | -            | -            | -            | 44               | 131              | 101              |
| Manicoré .....                                | 5.989          | 6.436          | 5.958          | 11.019         | 10.226         | 9.704          | 96            | 109           | 252           | -            | -            | -            | 17.104           | 16.771           | 15.914           |
| Educação Infantil .....                       | -              | -              | -              | 1.853          | 1.789          | 1.636          | -             | -             | -             | -            | -            | -            | 1.853            | 1.789            | 1.636            |
| Ensino Fundamental .....                      | 3.861          | 4.043          | 3.834          | 7.757          | 7.584          | 7.522          | -             | -             | 120           | -            | -            | -            | 11.618           | 11.627           | 11.476           |
| Ensino Médio .....                            | 1.032          | 1.194          | 1.319          | -              | -              | -              | -             | -             | -             | -            | -            | -            | 1.032            | 1.194            | 1.319            |
| Educação Especial .....                       | -              | -              | 16             | -              | -              | 1              | 96            | 109           | 132           | -            | -            | -            | 96               | 109              | 149              |
| Ensino Supletivo .....                        | 1.050          | 1.117          | 789            | 1.409          | 853            | 545            | -             | -             | -             | -            | -            | -            | 2.459            | 1.970            | 1.334            |
| Ensino Profissional .....                     | 46             | 82             | -              | -              | -              | -              | -             | -             | -             | -            | -            | -            | 46               | 82               | -                |
| Novo Aripuanã .....                           | 3.217          | 3.444          | 3.050          | 3.368          | 3.633          | 3.403          | -             | -             | -             | -            | -            | -            | 6.585            | 7.077            | 6.453            |
| Educação Infantil .....                       | -              | -              | -              | 744            | 951            | 801            | -             | -             | -             | -            | -            | -            | 744              | 951              | 801              |
| Ensino Fundamental .....                      | 2.157          | 2.238          | 2.069          | 2.479          | 2.532          | 2.472          | -             | -             | -             | -            | -            | -            | 4.636            | 4.770            | 4.541            |
| Ensino Médio .....                            | 637            | 660            | 652            | -              | -              | -              | -             | -             | -             | -            | -            | -            | 637              | 660              | 652              |
| Educação Especial .....                       | -              | -              | 18             | -              | -              | -              | -             | -             | -             | -            | -            | -            | -                | -                | 18               |
| Ensino Supletivo .....                        | 423            | 521            | 311            | 145            | 150            | 130            | -             | -             | -             | -            | -            | -            | 568              | 671              | 441              |
| Ensino Profissional .....                     | -              | 25             | -              | -              | -              | -              | -             | -             | -             | -            | -            | -            | -                | 25               | -                |
| <b>AMAZONAS .....</b>                         | <b>530.069</b> | <b>536.613</b> | <b>501.334</b> | <b>582.609</b> | <b>602.392</b> | <b>596.910</b> | <b>78.147</b> | <b>83.473</b> | <b>60.592</b> | <b>4.837</b> | <b>4.905</b> | <b>3.668</b> | <b>1.195.662</b> | <b>1.227.383</b> | <b>1.162.504</b> |
| Educação Infantil .....                       | 274            | 117            | 78             | 100.536        | 103.731        | 104.970        | 23.526        | 22.311        | 12.256        | -            | -            | -            | 124.336          | 126.159          | 117.304          |
| Ensino Fundamental .....                      | 318.544        | 317.006        | 297.324        | 425.408        | 436.879        | 441.510        | 39.082        | 45.468        | 37.590        | 604          | 632          | -            | 783.638          | 799.985          | 776.424          |
| Ensino Médio .....                            | 150.523        | 152.605        | 140.923        | 212            | 288            | 459            | 8.844         | 8.724         | 6.389         | 2.062        | 2.209        | 1.602        | 161.641          | 163.826          | 149.373          |
| Educação Especial .....                       | 1.205          | 1.277          | 1.411          | 1.360          | 1.567          | 2.747          | 2.281         | 2.465         | 2.301         | -            | -            | 1            | 4.846            | 5.309            | 6.460            |
| Ensino Supletivo .....                        | 58.174         | 59.795         | 54.351         | 55.093         | 59.935         | 47.200         | 465           | 441           | 631           | -            | -            | 309          | 113.732          | 120.171          | 102.491          |
| Ensino Profissional .....                     | 1.349          | 5.603          | 7.247          | -              | -              | 24             | 3.949         | 4.064         | 1.425         | 2.171        | 2.064        | 1.756        | 7.469            | 11.731           | 10.452           |

FONTE: SEDUC

# ANUÁRIO ESTATÍSTICO DO AMAZONAS

## CAPÍTULO 12 - ENSINO

**Tabela 12.4 - Corpo docente por dependência administrativa e nível de ensino, segundo as mesorregiões, microrregiões e municípios - 2005**

(continua)

| MESORREGIÕES<br>MICRORREGIÕES<br>E MUNICÍPIOS | CORPO DOCENTE |       |       |           |       |       |            |       |       |         |       |       |        |       | TOTAL |  |  |
|---|---------------|-------|-------|-----------|-------|-------|------------|-------|-------|---------|-------|-------|--------|-------|-------|--|--|
|   | Estadual      |       |       | Municipal |       |       | Particular |       |       | Federal |       |       | TOTAL  |       |       |  |  |
|   | Urbana        | Rural | Total | Urbana    | Rural | Total | Urbana     | Rural | Total | Urbana  | Rural | Total | Urbana | Rural | Total |  |  |

### NORTE AMAZONENSE

#### Educação Infantil

|                           |     |     |     |     |     |     |    |    |    |    |   |   |     |     |       |
|---------------------------|-----|-----|-----|-----|-----|-----|----|----|----|----|---|---|-----|-----|-------|
| Creche.....               | -   | -   | -   | 34  | 1   | 35  | 2  | -  | 2  | -  | - | - | 36  | 1   | 37    |
| Pré-Escolar.....          | -   | 6   | 6   | 100 | 350 | 450 | 16 | 17 | 33 | -  | - | - | 116 | 373 | 489   |
| Alfabetização.....        | -   | -   | -   | -   | -   | -   | -  | -  | -  | -  | - | - | -   | -   | -     |
| Ensino Fundamental .....  | 320 | 120 | 440 | 161 | 643 | 804 | 5  | -  | 5  | -  | - | - | 486 | 763 | 1.249 |
| Ensino Médio .....        | 143 | 48  | 191 | -   | -   | -   | -  | -  | -  | 19 | - | - | 162 | 48  | 210   |
| Educação Especial .....   | 3   | -   | 3   | 3   | -   | 3   | -  | -  | -  | -  | - | - | 6   | -   | 6     |
| Ensino Supletivo .....    | 39  | 13  | 52  | 39  | 66  | 105 | -  | -  | -  | -  | - | - | 78  | 79  | 157   |
| Ensino Profissional ..... | 14  | -   | 14  | -   | -   | -   | -  | -  | -  | 18 | - | - | 32  | -   | 32    |

### RIO NEGRO

#### Educação Infantil

|                           |     |     |     |     |     |     |    |    |    |    |   |   |     |     |     |
|---------------------------|-----|-----|-----|-----|-----|-----|----|----|----|----|---|---|-----|-----|-----|
| Creche.....               | -   | -   | -   | 24  | -   | 24  | 2  | -  | 2  | -  | - | - | 26  | -   | 26  |
| Pré-Escolar.....          | -   | 4   | 4   | 73  | 304 | 377 | 16 | 17 | 33 | -  | - | - | 89  | 325 | 414 |
| Alfabetização.....        | -   | -   | -   | -   | -   | -   | -  | -  | -  | -  | - | - | -   | -   | -   |
| Ensino Fundamental .....  | 279 | 109 | 388 | 139 | 464 | 603 | 5  | -  | 5  | -  | - | - | 423 | 573 | 996 |
| Ensino Médio .....        | 130 | 48  | 178 | -   | -   | -   | -  | -  | -  | 19 | - | - | 149 | 48  | 197 |
| Educação Especial .....   | 3   | -   | 3   | 3   | -   | 3   | -  | -  | -  | -  | - | - | 6   | -   | 6   |
| Ensino Supletivo .....    | 32  | 8   | 40  | 27  | 23  | 50  | -  | -  | -  | -  | - | - | 59  | 31  | 90  |
| Ensino Profissional ..... | 14  | -   | 14  | -   | -   | -   | -  | -  | -  | 18 | - | - | 32  | -   | 32  |

### Barcelos

#### Educação Infantil

|                          |    |   |    |    |    |    |   |   |   |   |   |   |     |    |     |
|--------------------------|----|---|----|----|----|----|---|---|---|---|---|---|-----|----|-----|
| Creche.....              | -  | - | -  | 11 | -  | 11 | - | - | - | - | - | - | 11  | -  | 11  |
| Pré-Escolar.....         | -  | - | -  | 24 | 51 | 75 | - | - | - | - | - | - | 24  | 51 | 75  |
| Alfabetização.....       | -  | - | -  | -  | -  | -  | - | - | - | - | - | - | -   | -  | -   |
| Ensino Fundamental ..... | 76 | - | 76 | 27 | 69 | 96 | - | - | - | - | - | - | 103 | 69 | 172 |
| Ensino Médio .....       | 27 | - | 27 | -  | -  | -  | - | - | - | - | - | - | 27  | -  | 27  |
| Educação Especial .....  | 2  | - | 2  | 1  | -  | 1  | - | - | - | - | - | - | 3   | -  | 3   |
| Ensino Supletivo .....   | 14 | - | 14 | 7  | 22 | 29 | - | - | - | - | - | - | 21  | 22 | 43  |

## ANUÁRIO ESTATÍSTICO DO AMAZONAS

## CAPÍTULO 12 - ENSINO

Tabela 12.4 - Corpo docente por dependência administrativa e nível de ensino, segundo as mesorregiões, microrregiões e municípios - 2005

(continuação)

| MESORREGIÕES<br>MICRORREGIÕES<br>E MUNICÍPIOS | CORPO DOCENTE |       |       |           |       |       |            |       |       |         |       |       |        |       | TOTAL |   |   |
|---|---------------|-------|-------|-----------|-------|-------|------------|-------|-------|---------|-------|-------|--------|-------|-------|---|---|
|   | Estadual      |       |       | Municipal |       |       | Particular |       |       | Federal |       |       | Urbana | Rural | Total |   |   |
|   | Urbana        | Rural | Total | Urbana    | Rural | Total | Urbana     | Rural | Total | Urbana  | Rural | Total |        |       |       |   |   |
| <b>Novo Aitão</b>                             |               |       |       |           |       |       |            |       |       |         |       |       |        |       |       |   |   |
| Educação Infantil                             |               |       |       |           |       |       |            |       |       |         |       |       |        |       |       |   |   |
| Creche.....                                   | -             | -     | -     | -         | -     | -     | -          | -     | -     | -       | -     | -     | -      | -     | -     | - | - |
| Pré-Escolar.....                              | -             | -     | -     | 6         | 18    | 24    | 6          | 17    | 23    | -       | -     | -     | 12     | 35    | 47    | - | - |
| Alfabetização.....                            |               |       |       |           |       |       |            |       |       |         |       |       |        |       |       |   |   |
| Ensino Fundamental .....                      | 65            | -     | 65    | 43        | 46    | 89    | -          | -     | -     | -       | -     | -     | 108    | 46    | 154   | - | - |
| Ensino Médio .....                            | 26            | -     | 26    | -         | -     | -     | -          | -     | -     | -       | -     | -     | 26     | -     | 26    | - | - |
| Educação Especial .....                       | -             | -     | -     | 1         | -     | 1     | -          | -     | -     | -       | -     | -     | 1      | -     | 1     | - | - |
| Ensino Supletivo .....                        | 2             | -     | 2     | 10        | -     | 10    | -          | -     | -     | -       | -     | -     | 12     | -     | 12    | - | - |
| <b>Santa Izabel do Rio Negro</b>              |               |       |       |           |       |       |            |       |       |         |       |       |        |       |       |   |   |
| Educação Infantil                             |               |       |       |           |       |       |            |       |       |         |       |       |        |       |       |   |   |
| Creche.....                                   | -             | -     | -     | 6         | -     | 6     | -          | -     | -     | -       | -     | -     | 6      | -     | 6     | - | - |
| Pré-Escolar.....                              | -             | -     | -     | 15        | 46    | 61    | -          | -     | -     | -       | -     | -     | 15     | 46    | 61    | - | - |
| Alfabetização.....                            |               |       |       |           |       |       |            |       |       |         |       |       |        |       |       |   |   |
| Ensino Fundamental .....                      | 38            | 6     | 44    | 28        | 50    | 78    | -          | -     | -     | -       | -     | -     | 66     | 56    | 122   | - | - |
| Ensino Médio .....                            | 29            | -     | 29    | -         | -     | -     | -          | -     | -     | -       | -     | -     | 29     | -     | 29    | - | - |
| Educação Especial .....                       | 1             | -     | 1     | 1         | -     | 1     | -          | -     | -     | -       | -     | -     | 2      | -     | 2     | - | - |
| Ensino Supletivo .....                        | -             | 4     | 4     | 5         | -     | 5     | -          | -     | -     | -       | -     | -     | 5      | 4     | 9     | - | - |
| <b>São Gabriel da Cachoeira</b>               |               |       |       |           |       |       |            |       |       |         |       |       |        |       |       |   |   |
| Educação Infantil                             |               |       |       |           |       |       |            |       |       |         |       |       |        |       |       |   |   |
| Creche.....                                   | -             | -     | -     | 7         | -     | 7     | 2          | -     | 2     | -       | -     | -     | 9      | -     | 9     | - | - |
| Pré-Escolar.....                              | -             | 4     | 4     | 28        | 189   | 217   | 10         | -     | 10    | -       | -     | -     | 38     | 193   | 231   | - | - |
| Alfabetização.....                            |               |       |       |           |       |       |            |       |       |         |       |       |        |       |       |   |   |
| Ensino Fundamental .....                      | 100           | 103   | 203   | 41        | 299   | 340   | 5          | -     | 5     | -       | -     | -     | 146    | 402   | 548   | - | - |
| Ensino Médio .....                            | 48            | 48    | 96    | -         | -     | -     | -          | -     | -     | -       | -     | 19    | 67     | 48    | 115   | - | - |
| Educação Especial .....                       |               |       |       |           |       |       |            |       |       |         |       |       |        |       |       |   |   |
| Ensino Supletivo .....                        | 16            | 4     | 20    | 5         | 1     | 6     | -          | -     | -     | -       | -     | -     | 21     | 5     | 26    | - | - |
| Ensino Profissional .....                     | 14            | -     | 14    | -         | -     | -     | -          | -     | -     | -       | -     | 18    | 32     | -     | 32    | - | - |



**ANUÁRIO ESTATÍSTICO DO AMAZONAS**

**CAPÍTULO 12 - ENSINO**

**Tabela 12.4 - Corpo docente por dependência administrativa e nível de ensino, segundo as mesorregiões, microrregiões e municípios - 2005**

(continuação)

| MESORREGIÕES<br>MICRORREGIÕES<br>E MUNICÍPIOS | CORPO DOCENTE |       |       |        |           |       |        |       |            |        |       |       |         |       | TOTAL  |       |       |
|---|---------------|-------|-------|--------|-----------|-------|--------|-------|------------|--------|-------|-------|---------|-------|--------|-------|-------|
|   | Estadual      |       |       |        | Municipal |       |        |       | Particular |        |       |       | Federal |       | Urbana | Rural | Total |
|   | Urbana        | Rural | Total | Urbana | Rural     | Total | Urbana | Rural | Total      | Urbana | Rural | Total | Urbana  | Rural |        |       |       |
|   |               |       |       |        |           |       |        |       |            |        |       |       |         |       | Urbana | Rural | Total |
| <b>JAPURÁ</b>                                 |               |       |       |        |           |       |        |       |            |        |       |       |         |       |        |       |       |
| Educação Infantil                             |               |       |       |        |           |       |        |       |            |        |       |       |         |       |        |       |       |
| Creche.....                                   | -             | -     | -     | 10     | 1         | 11    | -      | -     | -          | -      | -     | -     | -       | -     | 10     | 1     | 11    |
| Pré-Escolar.....                              | -             | 2     | 2     | 27     | 46        | 73    | -      | -     | -          | -      | -     | -     | -       | -     | 27     | 48    | 75    |
| Alfabetização.....                            | -             | -     | -     | -      | -         | -     | -      | -     | -          | -      | -     | -     | -       | -     | -      | -     | -     |
| Ensino Fundamental .....                      | 41            | 11    | 52    | 22     | 179       | 201   | -      | -     | -          | -      | -     | -     | -       | 63    | 190    | 253   |       |
| Ensino Médio .....                            | 13            | -     | 13    | -      | -         | -     | -      | -     | -          | -      | -     | -     | -       | 13    | -      | 13    |       |
| Educação Especial .....                       | -             | -     | -     | -      | -         | -     | -      | -     | -          | -      | -     | -     | -       | -     | -      | -     |       |
| Ensino Supletivo .....                        | 7             | 5     | 12    | 12     | 43        | 55    | -      | -     | -          | -      | -     | -     | -       | 19    | 48     | 67    |       |
| <b>Japurá</b>                                 |               |       |       |        |           |       |        |       |            |        |       |       |         |       |        |       |       |
| Educação Infantil                             |               |       |       |        |           |       |        |       |            |        |       |       |         |       |        |       |       |
| Creche.....                                   | -             | -     | -     | 3      | -         | 3     | -      | -     | -          | -      | -     | -     | -       | -     | 3      | -     | 3     |
| Pré-Escolar.....                              | -             | 2     | 2     | 9      | 7         | 16    | -      | -     | -          | -      | -     | -     | -       | 9     | 9      | 18    |       |
| Alfabetização.....                            | -             | -     | -     | -      | -         | -     | -      | -     | -          | -      | -     | -     | -       | -     | -      | -     |       |
| Ensino Fundamental .....                      | 16            | 11    | 27    | 12     | 51        | 63    | -      | -     | -          | -      | -     | -     | -       | 28    | 62     | 90    |       |
| Ensino Médio .....                            | 5             | -     | 5     | -      | -         | -     | -      | -     | -          | -      | -     | -     | -       | 5     | -      | 5     |       |
| Educação Especial .....                       | -             | -     | -     | -      | -         | -     | -      | -     | -          | -      | -     | -     | -       | -     | -      | -     |       |
| Ensino Supletivo .....                        | 2             | 5     | 7     | 6      | 3         | 9     | -      | -     | -          | -      | -     | -     | -       | 8     | 8      | 16    |       |
| <b>Maraã</b>                                  |               |       |       |        |           |       |        |       |            |        |       |       |         |       |        |       |       |
| Educação Infantil                             |               |       |       |        |           |       |        |       |            |        |       |       |         |       |        |       |       |
| Creche.....                                   | -             | -     | -     | 7      | 1         | 8     | -      | -     | -          | -      | -     | -     | -       | 7     | 1      | 8     |       |
| Pré-Escolar.....                              | -             | -     | -     | 18     | 39        | 57    | -      | -     | -          | -      | -     | -     | -       | 18    | 39     | 57    |       |
| Alfabetização.....                            | -             | -     | -     | -      | -         | -     | -      | -     | -          | -      | -     | -     | -       | -     | -      | -     |       |
| Ensino Fundamental .....                      | 25            | -     | 25    | 10     | 128       | 138   | -      | -     | -          | -      | -     | -     | -       | 35    | 128    | 163   |       |
| Ensino Médio .....                            | 8             | -     | 8     | -      | -         | -     | -      | -     | -          | -      | -     | -     | -       | 8     | -      | 8     |       |
| Educação Especial .....                       | -             | -     | -     | -      | -         | -     | -      | -     | -          | -      | -     | -     | -       | -     | -      | -     |       |
| Ensino Supletivo .....                        | 5             | -     | 5     | 6      | 40        | 46    | -      | -     | -          | -      | -     | -     | -       | 11    | 40     | 51    |       |

## ANUÁRIO ESTATÍSTICO DO AMAZONAS

## CAPÍTULO 12 - ENSINO

Tabela 12.4 - Corpo docente por dependência administrativa e nível de ensino, segundo as mesorregiões, microrregiões e municípios - 2005

| MESORREGIÕES<br>MICRORREGIÕES<br>E MUNICÍPIOS | CORPO DOCENTE |       |       |           |       |       |            |       |       |         |       |       |        |       | TOTAL  |       |       |
|---|---------------|-------|-------|-----------|-------|-------|------------|-------|-------|---------|-------|-------|--------|-------|--------|-------|-------|
|   | Estadual      |       |       | Municipal |       |       | Particular |       |       | Federal |       |       | Urbana | Rural |        |       |       |
|   | Urbana        | Rural | Total | Urbana    | Rural | Total | Urbana     | Rural | Total | Urbana  | Rural | Total |        |       | Urbana | Rural | Total |
|   |               |       |       |           |       |       |            |       |       |         |       |       |        |       |        |       |       |
| <b>SUDOESTE AMAZONENSE</b>                    |               |       |       |           |       |       |            |       |       |         |       |       |        |       |        |       |       |
| Educação Infantil                             |               |       |       |           |       |       |            |       |       |         |       |       |        |       |        |       |       |
| Creche.....                                   | -             | -     | 19    | -         | 19    | 3     | -          | 3     | -     | -       | -     | -     | -      | 22    | -      | 22    |       |
| Pré-Escolar.....                              | -             | 3     | 296   | 185       | 481   | 38    | -          | 38    | -     | -       | -     | -     | 334    | 188   | 522    |       |       |
| Alfabetização.....                            | -             | -     | -     | -         | -     | -     | -          | -     | -     | -       | -     | -     | -      | -     | -      | -     |       |
| Ensino Fundamental .....                      | 1.112         | 89    | 1.201 | 616       | 1.614 | 2.230 | 20         | 20    | -     | -       | -     | -     | 1.748  | 1.703 | 3.451  |       |       |
| Ensino Médio .....                            | 374           | 28    | 402   | -         | -     | -     | -          | -     | -     | -       | -     | -     | 374    | 28    | 402    |       |       |
| Educação Especial .....                       | 2             | -     | 2     | 18        | 18    | 7     | 7          | 7     | -     | -       | -     | -     | 27     | -     | 27     |       |       |
| Ensino Supletivo .....                        | 182           | 5     | 187   | 134       | 286   | 420   | 1          | 1     | -     | -       | -     | -     | 317    | 291   | 608    |       |       |
| Ensino Profissional .....                     | 28            | -     | 28    | -         | -     | -     | -          | -     | -     | -       | -     | -     | 28     | -     | 28     |       |       |
| <b>ALTO SOLIMÕES</b>                          |               |       |       |           |       |       |            |       |       |         |       |       |        |       |        |       |       |
| Educação Infantil                             |               |       |       |           |       |       |            |       |       |         |       |       |        |       |        |       |       |
| Creche.....                                   | -             | -     | -     | -         | -     | 3     | -          | 3     | -     | -       | -     | -     | 3      | -     | 3      |       |       |
| Pré-Escolar.....                              | -             | 3     | 3     | 144       | 155   | 299   | 17         | 17    | -     | -       | -     | -     | 161    | 158   | 319    |       |       |
| Alfabetização.....                            | -             | -     | -     | -         | -     | -     | -          | -     | -     | -       | -     | -     | -      | -     | -      |       |       |
| Ensino Fundamental .....                      | 606           | 72    | 678   | 354       | 1.081 | 1.435 | 16         | 16    | -     | -       | -     | -     | 976    | 1.153 | 2.129  |       |       |
| Ensino Médio .....                            | 222           | 28    | 250   | -         | -     | -     | -          | -     | -     | -       | -     | -     | 222    | 28    | 250    |       |       |
| Educação Especial .....                       | 2             | -     | 2     | 8         | 8     | 7     | 7          | 7     | -     | -       | -     | -     | 17     | -     | 17     |       |       |
| Ensino Supletivo .....                        | 85            | 5     | 90    | 67        | 185   | 252   | 1          | 1     | -     | -       | -     | -     | 153    | 190   | 343    |       |       |
| Ensino Profissional .....                     | 7             | -     | 7     | -         | -     | -     | -          | -     | -     | -       | -     | -     | 7      | -     | 7      |       |       |
| Amaturá                                       |               |       |       |           |       |       |            |       |       |         |       |       |        |       |        |       |       |
| Educação Infantil                             |               |       |       |           |       |       |            |       |       |         |       |       |        |       |        |       |       |
| Creche.....                                   | -             | -     | -     | -         | -     | -     | -          | -     | -     | -       | -     | -     | -      | -     | -      | -     |       |
| Pré-Escolar.....                              | -             | -     | -     | 11        | 29    | 40    | -          | -     | -     | -       | -     | -     | 11     | 29    | 40     |       |       |
| Alfabetização.....                            | -             | -     | -     | -         | -     | -     | -          | -     | -     | -       | -     | -     | -      | -     | -      |       |       |
| Ensino Fundamental .....                      | 40            | -     | 40    | 8         | 47    | 55    | -          | -     | -     | -       | -     | -     | 48     | 47    | 95     |       |       |
| Ensino Médio .....                            | 11            | -     | 11    | -         | -     | -     | -          | -     | -     | -       | -     | -     | 11     | -     | 11     |       |       |
| Educação Especial .....                       | -             | -     | -     | -         | -     | -     | -          | -     | -     | -       | -     | -     | -      | -     | -      |       |       |
| Ensino Supletivo .....                        | 8             | -     | 8     | -         | -     | -     | -          | -     | -     | -       | -     | -     | 8      | -     | 8      |       |       |

(continuação)

**ANUÁRIO ESTATÍSTICO DO AMAZONAS**

**CAPÍTULO 12 - ENSINO**

**Tabela 12.4 - Corpo docente por dependência administrativa e nível de ensino, segundo as mesorregiões, microrregiões e municípios - 2005**

(continuação)

| MESORREGIÕES<br>MICRORREGIÕES<br>E MUNICÍPIOS | CORPO DOCENTE |       |       |        |           |       |        |       |            |        |       |       |         |       | TOTAL |       |       |       |
|---|---------------|-------|-------|--------|-----------|-------|--------|-------|------------|--------|-------|-------|---------|-------|-------|-------|-------|-------|
|   | Estadual      |       |       |        | Municipal |       |        |       | Particular |        |       |       | Federal |       |       | Total | Rural | Total |
|   | Urbana        | Rural | Total | Urbana | Rural     | Total | Urbana | Rural | Total      | Urbana | Rural | Total | Urbana  | Rural | Total |       |       |       |
|   |               |       |       |        |           |       |        |       |            |        |       |       |         |       |       |       |       |       |
| Atalaia do Norte                              | -             | -     | -     | -      | -         | -     | -      | -     | -          | -      | -     | -     | -       | -     | -     | -     | -     | -     |
| Educação Infantil                             | -             | -     | -     | -      | -         | -     | -      | -     | -          | -      | -     | -     | -       | -     | -     | -     | -     | -     |
| Creche.....                                   | -             | -     | -     | -      | -         | -     | -      | -     | -          | -      | -     | -     | -       | -     | -     | -     | -     | -     |
| Pré-Escolar.....                              | -             | 2     | 2     | 11     | 12        | 23    | -      | -     | -          | -      | -     | -     | -       | 11    | 14    | 25    | -     | -     |
| Alfabetização.....                            | -             | -     | -     | -      | -         | -     | -      | -     | -          | -      | -     | -     | -       | -     | -     | -     | -     | -     |
| Ensino Fundamental .....                      | 36            | 14    | 50    | 8      | 64        | 72    | -      | -     | -          | -      | -     | -     | -       | 44    | 78    | 122   | -     | -     |
| Ensino Médio .....                            | 14            | -     | 14    | -      | -         | -     | -      | -     | -          | -      | -     | -     | -       | 14    | -     | 14    | -     | -     |
| Educação Especial .....                       | -             | -     | -     | -      | -         | -     | -      | -     | -          | -      | -     | -     | -       | -     | -     | -     | -     | -     |
| Ensino Supletivo .....                        | 7             | 2     | 9     | -      | 24        | 24    | -      | -     | -          | -      | -     | -     | -       | 7     | 26    | 33    | -     | -     |
| Benjamin Constant                             | -             | -     | -     | -      | -         | -     | -      | -     | -          | -      | -     | -     | -       | -     | -     | -     | -     | -     |
| Educação Infantil                             | -             | -     | -     | -      | -         | -     | -      | -     | -          | -      | -     | -     | -       | -     | -     | -     | -     | -     |
| Creche.....                                   | -             | -     | -     | -      | -         | -     | -      | -     | -          | -      | -     | -     | -       | -     | -     | -     | -     | -     |
| Pré-Escolar.....                              | -             | -     | -     | 18     | 12        | 30    | 6      | 6     | 6          | 6      | 6     | 6     | 6       | 24    | 12    | 36    | -     | -     |
| Alfabetização.....                            | -             | -     | -     | -      | -         | -     | -      | -     | -          | -      | -     | -     | -       | -     | -     | -     | -     | -     |
| Ensino Fundamental .....                      | 68            | -     | 68    | 113    | 235       | 348   | 5      | 5     | 5          | 5      | 5     | 5     | 5       | 186   | 235   | 421   | -     | -     |
| Ensino Médio .....                            | 41            | -     | 41    | -      | -         | -     | -      | -     | -          | -      | -     | -     | -       | 41    | -     | 41    | -     | -     |
| Educação Especial .....                       | -             | -     | -     | 2      | 2         | 2     | -      | -     | -          | -      | -     | -     | -       | 2     | -     | 2     | -     | -     |
| Ensino Supletivo .....                        | -             | -     | -     | 13     | 48        | 61    | -      | -     | -          | -      | -     | -     | -       | 13    | 48    | 61    | -     | -     |
| Fonte Boa                                     | -             | -     | -     | -      | -         | -     | -      | -     | -          | -      | -     | -     | -       | -     | -     | -     | -     | -     |
| Educação Infantil                             | -             | -     | -     | -      | -         | -     | -      | -     | -          | -      | -     | -     | -       | -     | -     | -     | -     | -     |
| Creche.....                                   | -             | -     | -     | -      | -         | -     | -      | -     | -          | -      | -     | -     | -       | -     | -     | -     | -     | -     |
| Pré-Escolar.....                              | -             | -     | -     | 31     | -         | 31    | -      | -     | -          | -      | -     | -     | -       | 31    | -     | 31    | -     | -     |
| Alfabetização.....                            | -             | -     | -     | -      | -         | -     | -      | -     | -          | -      | -     | -     | -       | -     | -     | -     | -     | -     |
| Ensino Fundamental .....                      | 71            | -     | 71    | 48     | 132       | 180   | -      | -     | -          | -      | -     | -     | -       | 119   | 132   | 251   | -     | -     |
| Ensino Médio .....                            | 26            | -     | 26    | -      | -         | -     | -      | -     | -          | -      | -     | -     | -       | 26    | -     | 26    | -     | -     |
| Educação Especial .....                       | 1             | -     | 1     | -      | -         | -     | -      | -     | -          | -      | -     | -     | -       | 1     | -     | 1     | -     | -     |
| Ensino Supletivo .....                        | 15            | -     | 15    | 9      | 23        | 32    | -      | -     | -          | -      | -     | -     | -       | 24    | 23    | 47    | -     | -     |

## ANUÁRIO ESTATÍSTICO DO AMAZONAS

## CAPÍTULO 12 - ENSINO

Tabela 12.4 - Corpo docente por dependência administrativa e nível de ensino, segundo as mesorregiões, microrregiões e municípios - 2005

(continuação)

| MESORREGIÕES<br>MICRORREGIÕES<br>E MUNICÍPIOS | CORPO DOCENTE |       |       |           |       |       |            |       |       |         |       |       | TOTAL  |       |       |   |   |     |
|---|---------------|-------|-------|-----------|-------|-------|------------|-------|-------|---------|-------|-------|--------|-------|-------|---|---|-----|
|   | Estadual      |       |       | Municipal |       |       | Particular |       |       | Federal |       |       | Urbana | Rural | Total |   |   |     |
|   | Urbana        | Rural | Total | Urbana    | Rural | Total | Urbana     | Rural | Total | Urbana  | Rural | Total |        |       |       |   |   |     |
| <b>Jutai</b>                                  |               |       |       |           |       |       |            |       |       |         |       |       |        |       |       |   |   |     |
| Educação Infantil                             | -             | -     | -     | -         | -     | -     | -          | -     | -     | -       | -     | -     | -      | -     | -     | - | - | -   |
| Creche.....                                   | -             | -     | -     | -         | -     | -     | -          | -     | -     | -       | -     | -     | -      | -     | -     | - | - | -   |
| Pré-Escolar.....                              | -             | -     | -     | 10        | 3     | 13    | -          | -     | -     | -       | -     | -     | -      | 10    | 3     | - | - | 13  |
| Alfabetização.....                            | -             | -     | -     | -         | -     | -     | -          | -     | -     | -       | -     | -     | -      | -     | -     | - | - | -   |
| Ensino Fundamental .....                      | 52            | -     | 52    | 40        | 137   | 177   | -          | -     | -     | -       | -     | -     | -      | 92    | 137   | - | - | 229 |
| Ensino Médio .....                            | 19            | -     | 19    | -         | -     | -     | -          | -     | -     | -       | -     | -     | -      | 19    | -     | - | - | 19  |
| Educação Especial .....                       | -             | -     | -     | -         | -     | -     | -          | -     | -     | -       | -     | -     | -      | -     | -     | - | - | -   |
| Ensino Supletivo .....                        | 13            | -     | 13    | 16        | 4     | 20    | -          | -     | -     | -       | -     | -     | -      | 29    | 4     | - | - | 33  |
| <b>Santo Antônio do Itá</b>                   |               |       |       |           |       |       |            |       |       |         |       |       |        |       |       |   |   |     |
| Educação Infantil                             | -             | -     | -     | -         | -     | -     | -          | -     | -     | -       | -     | -     | -      | -     | -     | - | - | -   |
| Creche.....                                   | -             | -     | -     | -         | -     | -     | -          | -     | -     | -       | -     | -     | -      | -     | -     | - | - | -   |
| Pré-Escolar.....                              | -             | 1     | 1     | 13        | 6     | 19    | 2          | -     | 2     | -       | -     | -     | -      | 15    | 7     | - | - | 22  |
| Alfabetização.....                            | -             | -     | -     | -         | -     | -     | -          | -     | -     | -       | -     | -     | -      | -     | -     | - | - | -   |
| Ensino Fundamental .....                      | 73            | 20    | 93    | 24        | 77    | 101   | 1          | -     | 1     | -       | -     | -     | -      | 98    | 97    | - | - | 195 |
| Ensino Médio .....                            | 26            | 7     | 33    | -         | -     | -     | -          | -     | -     | -       | -     | -     | -      | 26    | 7     | - | - | 33  |
| Educação Especial .....                       | 1             | -     | 1     | -         | -     | -     | -          | -     | -     | -       | -     | -     | -      | 1     | -     | - | - | 1   |
| Ensino Supletivo .....                        | 8             | 1     | 9     | 2         | 15    | 17    | 1          | -     | 1     | -       | -     | -     | -      | 11    | 16    | - | - | 27  |
| <b>São Paulo de Olivença</b>                  |               |       |       |           |       |       |            |       |       |         |       |       |        |       |       |   |   |     |
| Educação Infantil                             | -             | -     | -     | -         | -     | -     | -          | -     | -     | -       | -     | -     | -      | -     | -     | - | - | -   |
| Creche.....                                   | -             | -     | -     | -         | -     | -     | -          | -     | -     | -       | -     | -     | -      | -     | -     | - | - | -   |
| Pré-Escolar.....                              | -             | -     | -     | 3         | 6     | 9     | -          | -     | -     | -       | -     | -     | -      | 3     | 6     | - | - | 9   |
| Alfabetização.....                            | -             | -     | -     | -         | -     | -     | -          | -     | -     | -       | -     | -     | -      | -     | -     | - | - | -   |
| Ensino Fundamental .....                      | 105           | 7     | 112   | 7         | 181   | 188   | -          | -     | -     | -       | -     | -     | -      | 112   | 188   | - | - | 300 |
| Ensino Médio .....                            | 25            | -     | 25    | -         | -     | -     | -          | -     | -     | -       | -     | -     | -      | 25    | -     | - | - | 25  |
| Educação Especial .....                       | -             | -     | -     | -         | -     | -     | -          | -     | -     | -       | -     | -     | -      | -     | -     | - | - | -   |
| Ensino Supletivo .....                        | 17            | 1     | 18    | -         | 30    | 30    | -          | -     | -     | -       | -     | -     | -      | 17    | 31    | - | - | 48  |

Tabela 12.4 - Corpo docente por dependência administrativa e nível de ensino, segundo as mesorregiões, microrregiões e municípios - 2005

(continuação)

| MESORREGIÕES<br>MICRORREGIÕES<br>E MUNICÍPIOS | CORPO DOCENTE |       |       |        |           |       |        |       |            |        |       |       |         |       | TOTAL |     |        |       |       |       |    |
|---|---------------|-------|-------|--------|-----------|-------|--------|-------|------------|--------|-------|-------|---------|-------|-------|-----|--------|-------|-------|-------|----|
|   | Estadual      |       |       |        | Municipal |       |        |       | Particular |        |       |       | Federal |       |       |     | Urbana | Rural | Total |       |    |
|   | Urbana        | Rural | Total | Urbana | Rural     | Total | Urbana | Rural | Total      | Urbana | Rural | Total | Urbana  | Rural | Total |     |        |       |       |       |    |
|   |               |       |       |        |           |       |        |       |            |        |       |       |         |       |       |     |        |       |       |       |    |
| Tabatinga                                     |               |       |       |        |           |       |        |       |            |        |       |       |         |       |       |     |        |       |       |       |    |
| Educação Infantil                             |               |       |       |        |           |       |        |       |            |        |       |       |         |       |       |     |        |       |       |       |    |
| Creche.....                                   | -             | -     | -     | -      | -         | -     | 3      | -     | -          | 3      | -     | -     | -       | -     | 3     | -   | 3      | -     | -     | -     | 3  |
| Pré-Escolar.....                              | -             | -     | -     | 35     | 36        | 71    | 8      | -     | -          | 8      | -     | -     | -       | -     | 43    | -   | 36     | -     | -     | -     | 79 |
| Alfabetização.....                            | -             | -     | -     | -      | -         | -     | -      | -     | -          | -      | -     | -     | -       | -     | -     | -   | -      | -     | -     | -     | -  |
| Ensino Fundamental .....                      | 116           | 31    | 147   | 76     | 133       | 209   | 10     | -     | -          | 10     | -     | -     | -       | 202   | -     | 164 | -      | -     | -     | 366   |    |
| Ensino Médio .....                            | 44            | 21    | 65    | -      | -         | -     | -      | -     | -          | -      | -     | -     | -       | 44    | -     | 21  | -      | -     | -     | 65    |    |
| Educação Especial .....                       | -             | -     | -     | 6      | -         | 6     | -      | -     | -          | -      | -     | -     | -       | 6     | -     | -   | -      | -     | -     | 6     |    |
| Ensino Supletivo .....                        | 14            | 1     | 15    | 25     | 34        | 59    | -      | -     | -          | -      | -     | -     | -       | 39    | -     | 35  | -      | -     | -     | 74    |    |
| Ensino Profissional .....                     | 7             | -     | 7     | -      | -         | -     | -      | -     | -          | -      | -     | -     | -       | 7     | -     | -   | -      | -     | -     | 7     |    |
| Tonantins                                     |               |       |       |        |           |       |        |       |            |        |       |       |         |       |       |     |        |       |       |       |    |
| Educação Infantil                             |               |       |       |        |           |       |        |       |            |        |       |       |         |       |       |     |        |       |       |       |    |
| Creche.....                                   | -             | -     | -     | -      | -         | -     | -      | -     | -          | -      | -     | -     | -       | -     | -     | -   | -      | -     | -     | -     | -  |
| Pré-Escolar.....                              | -             | -     | -     | 12     | 51        | 63    | 1      | -     | -          | 1      | -     | -     | -       | 13    | -     | 51  | -      | -     | -     | 64    |    |
| Alfabetização.....                            | -             | -     | -     | -      | -         | -     | -      | -     | -          | -      | -     | -     | -       | -     | -     | -   | -      | -     | -     | -     | -  |
| Ensino Fundamental .....                      | 45            | -     | 45    | 30     | 75        | 105   | -      | -     | -          | -      | -     | -     | -       | 75    | -     | 75  | -      | -     | -     | 150   |    |
| Ensino Médio .....                            | 16            | -     | 16    | -      | -         | -     | -      | -     | -          | -      | -     | -     | -       | 16    | -     | -   | -      | -     | -     | 16    |    |
| Educação Especial .....                       | -             | -     | -     | -      | -         | -     | 7      | -     | -          | 7      | -     | -     | -       | 7     | -     | -   | -      | -     | -     | 7     |    |
| Ensino Supletivo .....                        | 3             | -     | 3     | 2      | 7         | 9     | -      | -     | -          | -      | -     | -     | -       | 5     | -     | 7   | -      | -     | -     | 12    |    |
| JURUÁ   |               |       |       |        |           |       |        |       |            |        |       |       |         |       |       |     |        |       |       |       |    |
| Educação Infantil                             |               |       |       |        |           |       |        |       |            |        |       |       |         |       |       |     |        |       |       |       |    |
| Creche.....                                   | -             | -     | -     | 19     | -         | 19    | -      | -     | -          | -      | -     | -     | -       | 19    | -     | -   | -      | -     | -     | 19    |    |
| Pré-Escolar.....                              | -             | -     | -     | 152    | 30        | 182   | 21     | -     | -          | 21     | -     | -     | -       | 173   | -     | 30  | -      | -     | -     | 203   |    |
| Alfabetização.....                            | -             | -     | -     | -      | -         | -     | -      | -     | -          | -      | -     | -     | -       | -     | -     | -   | -      | -     | -     | -     | -  |
| Ensino Fundamental .....                      | 506           | 17    | 523   | 262    | 533       | 795   | 4      | -     | -          | 4      | -     | -     | -       | 772   | -     | 550 | -      | -     | -     | 1.322 |    |
| Ensino Médio .....                            | 152           | -     | 152   | -      | -         | -     | -      | -     | -          | -      | -     | -     | -       | 152   | -     | -   | -      | -     | -     | 152   |    |
| Educação Especial .....                       | -             | -     | -     | 10     | -         | 10    | -      | -     | -          | -      | -     | -     | -       | 10    | -     | -   | -      | -     | -     | 10    |    |
| Ensino Supletivo .....                        | 97            | -     | 97    | 67     | 101       | 168   | -      | -     | -          | -      | -     | -     | -       | 164   | -     | 101 | -      | -     | -     | 265   |    |
| Ensino Profissional .....                     | 21            | -     | 21    | -      | -         | -     | -      | -     | -          | -      | -     | -     | -       | 21    | -     | -   | -      | -     | -     | 21    |    |

## CAPÍTULO 12 - ENSINO

Tabela 12.4 - Corpo docente por dependência administrativa e nível de ensino, segundo as mesorregiões, microrregiões e municípios - 2005

(continuação)

| MESORREGIÕES<br>MICRORREGIÕES<br>E MUNICÍPIOS | CORPO DOCENTE |       |       |           |       |       |            |       |       |         |       |       |       |        | TOTAL |       |    |     |
|---|---------------|-------|-------|-----------|-------|-------|------------|-------|-------|---------|-------|-------|-------|--------|-------|-------|----|-----|
|   | Estadual      |       |       | Municipal |       |       | Particular |       |       | Federal |       |       | Total | Urbana | Rural | Total |    |     |
|   | Urbana        | Rural | Total | Urbana    | Rural | Total | Urbana     | Rural | Total | Urbana  | Rural | Total |       |        |       |       |    |     |
| Carauari                                      |               |       |       |           |       |       |            |       |       |         |       |       |       |        |       |       |    |     |
| Educação Infantil                             |               |       |       |           |       |       |            |       |       |         |       |       |       |        |       |       |    |     |
| Creche.....                                   | -             | -     | -     | -         | -     | -     | -          | -     | -     | -       | -     | -     | -     | -      | -     | -     | -  | -   |
| Pré-Escolar.....                              | -             | -     | -     | 18        | 2     | 20    | 1          | -     | 1     | -       | -     | -     | -     | 19     | 2     | 21    | -  | 21  |
| Alfabetização.....                            | -             | -     | -     | -         | -     | -     | -          | -     | -     | -       | -     | -     | -     | -      | -     | -     | -  | -   |
| Ensino Fundamental .....                      | 124           | -     | 124   | 85        | 81    | 166   | -          | -     | -     | -       | -     | -     | 209   | 81     | 290   | -     | 28 | 290 |
| Ensino Médio .....                            | 28            | -     | 28    | -         | -     | -     | -          | -     | -     | -       | -     | -     | 28    | -      | -     | -     | -  | 28  |
| Educação Especial .....                       | -             | -     | -     | 1         | -     | 1     | -          | -     | -     | -       | -     | -     | 1     | -      | -     | -     | -  | 1   |
| Ensino Supletivo .....                        | 27            | -     | 27    | 15        | 12    | 27    | -          | -     | -     | -       | -     | -     | 42    | 12     | 54    | -     | -  | 54  |
| Ensino Profissional .....                     | 7             | -     | 7     | -         | -     | -     | -          | -     | -     | -       | -     | -     | -     | 7      | -     | -     | -  | 7   |
| Eirunepé                                      |               |       |       |           |       |       |            |       |       |         |       |       |       |        |       |       |    |     |
| Educação Infantil                             |               |       |       |           |       |       |            |       |       |         |       |       |       |        |       |       |    |     |
| Creche.....                                   | -             | -     | -     | 11        | -     | 11    | -          | -     | -     | -       | -     | -     | -     | 11     | -     | -     | -  | 11  |
| Pré-Escolar.....                              | -             | -     | -     | 62        | -     | 62    | 4          | -     | 4     | -       | -     | -     | 66    | -      | -     | -     | -  | 66  |
| Alfabetização.....                            | -             | -     | -     | -         | -     | -     | -          | -     | -     | -       | -     | -     | -     | -      | -     | -     | -  | -   |
| Ensino Fundamental .....                      | 162           | -     | 162   | 61        | 131   | 192   | 4          | -     | 4     | -       | -     | -     | 227   | 131    | 358   | -     | -  | 358 |
| Ensino Médio .....                            | 50            | -     | 50    | -         | -     | -     | -          | -     | -     | -       | -     | -     | 50    | -      | -     | -     | -  | 50  |
| Educação Especial .....                       | -             | -     | -     | 4         | -     | 4     | -          | -     | -     | -       | -     | -     | 4     | -      | -     | -     | -  | 4   |
| Ensino Supletivo .....                        | 29            | -     | 29    | 32        | 44    | 76    | -          | -     | -     | -       | -     | -     | 61    | 44     | 105   | -     | -  | 105 |
| Ensino Profissional .....                     | 7             | -     | 7     | -         | -     | -     | -          | -     | -     | -       | -     | -     | -     | 7      | -     | -     | -  | 7   |
| Envira  |               |       |       |           |       |       |            |       |       |         |       |       |       |        |       |       |    |     |
| Educação Infantil                             |               |       |       |           |       |       |            |       |       |         |       |       |       |        |       |       |    |     |
| Creche.....                                   | -             | -     | -     | -         | -     | -     | -          | -     | -     | -       | -     | -     | -     | -      | -     | -     | -  | -   |
| Pré-Escolar.....                              | -             | -     | -     | 22        | -     | 22    | 16         | -     | 16    | -       | -     | -     | 38    | -      | -     | -     | -  | 38  |
| Alfabetização.....                            | -             | -     | -     | -         | -     | -     | -          | -     | -     | -       | -     | -     | -     | -      | -     | -     | -  | -   |
| Ensino Fundamental .....                      | 69            | -     | 69    | 16        | 88    | 104   | -          | -     | -     | -       | -     | -     | 85    | 88     | 173   | -     | -  | 173 |
| Ensino Médio .....                            | 19            | -     | 19    | -         | -     | -     | -          | -     | -     | -       | -     | -     | 19    | -      | -     | -     | -  | 19  |
| Educação Especial .....                       | -             | -     | -     | -         | -     | -     | -          | -     | -     | -       | -     | -     | -     | -      | -     | -     | -  | -   |
| Ensino Supletivo .....                        | 18            | -     | 18    | -         | -     | -     | -          | -     | -     | -       | -     | -     | 18    | -      | -     | -     | -  | 18  |
| Ensino Profissional .....                     | 7             | -     | 7     | -         | -     | -     | -          | -     | -     | -       | -     | -     | -     | 7      | -     | -     | -  | 7   |

Tabela 12.4 - Corpo docente por dependência administrativa e nível de ensino, segundo as mesorregiões, microrregiões e municípios - 2005

(continuação)

| MESORREGIÕES<br>MICRORREGIÕES<br>E MUNICÍPIOS | CORPO DOCENTE |       |       |        |           |       |        |       |            |        |       |       |         |       |       |        |        |       |        |       |       |   |
|---|---------------|-------|-------|--------|-----------|-------|--------|-------|------------|--------|-------|-------|---------|-------|-------|--------|--------|-------|--------|-------|-------|---|
|   | Estadual      |       |       |        | Municipal |       |        |       | Particular |        |       |       | Federal |       |       |        | TOTAL  |       |        |       |       |   |
|   | Urbana        |       | Rural |        | Urbana    |       | Rural  |       | Urbana     |        | Rural |       | Urbana  |       | Rural |        | Urbana |       | Rural  |       | Total |   |
|   | Urbana        | Rural | Total | Urbana | Rural     | Total | Urbana | Rural | Total      | Urbana | Rural | Total | Urbana  | Rural | Total | Urbana | Rural  | Total | Urbana | Rural | Total |   |
| Guajará                                       |               |       |       |        |           |       |        |       |            |        |       |       |         |       |       |        |        |       |        |       |       |   |
| Educação Infantil                             |               |       |       |        |           |       |        |       |            |        |       |       |         |       |       |        |        |       |        |       |       |   |
| Creche.....                                   | -             | -     | -     | -      | -         | -     | -      | -     | -          | -      | -     | -     | -       | -     | -     | -      | -      | -     | -      | -     | -     | - |
| Pré-Escolar.....                              | -             | -     | -     | 19     | 21        | 40    | -      | -     | -          | -      | -     | -     | -       | -     | 19    | 21     | -      | -     | -      | -     | 40    | - |
| Alfabetização.....                            | -             | -     | -     | -      | -         | -     | -      | -     | -          | -      | -     | -     | -       | -     | -     | -      | -      | -     | -      | -     | -     | - |
| Ensino Fundamental .....                      | 32            | 17    | 49    | 38     | 61        | 99    | -      | -     | -          | -      | -     | -     | -       | 70    | 78    | -      | -      | -     | -      | 148   | -     |   |
| Ensino Médio .....                            | 18            | -     | 18    | -      | -         | -     | -      | -     | -          | -      | -     | -     | -       | 18    | -     | -      | -      | -     | -      | 18    | -     | - |
| Educação Especial .....                       | -             | -     | -     | 5      | -         | 5     | -      | -     | -          | -      | -     | -     | -       | 5     | -     | -      | -      | -     | -      | 5     | -     | - |
| Ensino Supletivo .....                        | 7             | -     | 7     | 4      | -         | 4     | -      | -     | -          | -      | -     | -     | -       | 11    | -     | -      | -      | -     | -      | 11    | -     | - |
| Ipixuna                                       |               |       |       |        |           |       |        |       |            |        |       |       |         |       |       |        |        |       |        |       |       |   |
| Educação Infantil                             |               |       |       |        |           |       |        |       |            |        |       |       |         |       |       |        |        |       |        |       |       |   |
| Creche.....                                   | -             | -     | -     | 1      | -         | 1     | -      | -     | -          | -      | -     | -     | -       | -     | 1     | -      | -      | -     | -      | -     | 1     | - |
| Pré-Escolar.....                              | -             | -     | -     | 13     | 3         | 16    | -      | -     | -          | -      | -     | -     | -       | 13    | 3     | -      | -      | -     | -      | -     | 16    | - |
| Alfabetização.....                            | -             | -     | -     | -      | -         | -     | -      | -     | -          | -      | -     | -     | -       | -     | -     | -      | -      | -     | -      | -     | -     | - |
| Ensino Fundamental .....                      | 56            | -     | 56    | 35     | 65        | 100   | -      | -     | -          | -      | -     | -     | -       | 91    | 65    | -      | -      | -     | -      | 156   | -     |   |
| Ensino Médio .....                            | 22            | -     | 22    | -      | -         | -     | -      | -     | -          | -      | -     | -     | -       | 22    | -     | -      | -      | -     | -      | 22    | -     | - |
| Educação Especial .....                       | -             | -     | -     | -      | -         | -     | -      | -     | -          | -      | -     | -     | -       | -     | -     | -      | -      | -     | -      | -     | -     | - |
| Ensino Supletivo .....                        | 3             | -     | 3     | 9      | 6         | 15    | -      | -     | -          | -      | -     | -     | -       | 12    | 6     | -      | -      | -     | -      | 18    | -     | - |
| Itamarati                                     |               |       |       |        |           |       |        |       |            |        |       |       |         |       |       |        |        |       |        |       |       |   |
| Educação Infantil                             |               |       |       |        |           |       |        |       |            |        |       |       |         |       |       |        |        |       |        |       |       |   |
| Creche.....                                   | -             | -     | -     | 3      | -         | 3     | -      | -     | -          | -      | -     | -     | -       | -     | 3     | -      | -      | -     | -      | -     | 3     | - |
| Pré-Escolar.....                              | -             | -     | -     | 14     | -         | 14    | -      | -     | -          | -      | -     | -     | -       | 14    | -     | -      | -      | -     | -      | -     | 14    | - |
| Alfabetização.....                            | -             | -     | -     | -      | -         | -     | -      | -     | -          | -      | -     | -     | -       | -     | -     | -      | -      | -     | -      | -     | -     | - |
| Ensino Fundamental .....                      | 41            | -     | 41    | 2      | 53        | 55    | -      | -     | -          | -      | -     | -     | -       | 43    | 53    | -      | -      | -     | -      | 96    | -     | - |
| Ensino Médio .....                            | 10            | -     | 10    | -      | -         | -     | -      | -     | -          | -      | -     | -     | -       | 10    | -     | -      | -      | -     | -      | 10    | -     | - |
| Educação Especial .....                       | -             | -     | -     | -      | -         | -     | -      | -     | -          | -      | -     | -     | -       | -     | -     | -      | -      | -     | -      | -     | -     | - |
| Ensino Supletivo .....                        | 10            | -     | 10    | 5      | 39        | 44    | -      | -     | -          | -      | -     | -     | -       | 15    | 39    | -      | -      | -     | -      | 54    | -     | - |





ANUÁRIO ESTATÍSTICO DO AMAZONAS

CAPÍTULO 12 - ENSINO

Tabela 12.4 - Corpo docente por dependência administrativa e nível de ensino, segundo as mesorregiões, microrregiões e municípios - 2005

| MESORREGIÕES<br>MICRORREGIÕES<br>E MUNICÍPIOS | CORPO DOCENTE |       |       |           |       |       |            |       |       |         |       |       |        |       | TOTAL  |       |       |       |     |
|---|---------------|-------|-------|-----------|-------|-------|------------|-------|-------|---------|-------|-------|--------|-------|--------|-------|-------|-------|-----|
|   | Estadual      |       |       | Municipal |       |       | Particular |       |       | Federal |       |       | Urbana | Rural |        |       |       | Total |     |
|   | Urbana        | Rural | Total | Urbana    | Rural | Total | Urbana     | Rural | Total | Urbana  | Rural | Total |        |       | Urbana | Rural | Total |       |     |
|   | Alvarães.     |       |       |           |       |       |            |       |       |         |       |       |        |       |        |       |       |       |     |
| Educação Infantil                             | -             | -     | -     | 12        | -     | 12    | -          | -     | -     | -       | -     | -     | -      | -     | -      | -     | 12    | -     | 12  |
| Creche.....                                   | -             | -     | -     | 12        | -     | 12    | -          | -     | -     | -       | -     | -     | -      | -     | -      | -     | 12    | -     | 12  |
| Pré-Escolar.....                              | -             | -     | -     | 9         | 1     | 10    | -          | -     | -     | -       | -     | -     | -      | -     | -      | -     | 9     | 1     | 10  |
| Alfabetização.....                            | -             | -     | -     | -         | -     | -     | -          | -     | -     | -       | -     | -     | -      | -     | -      | -     | -     | -     | -   |
| Ensino Fundamental .....                      | 53            | -     | 53    | 12        | 110   | 122   | -          | -     | -     | -       | -     | -     | -      | -     | -      | -     | 65    | 110   | 175 |
| Ensino Médio .....                            | 18            | -     | 18    | -         | -     | -     | -          | -     | -     | -       | -     | -     | -      | -     | -      | -     | 18    | -     | 18  |
| Educação Especial .....                       | -             | -     | -     | -         | -     | -     | -          | -     | -     | -       | -     | -     | -      | -     | -      | -     | -     | -     | -   |
| Ensino Supletivo .....                        | 6             | -     | 6     | 5         | 27    | 32    | -          | -     | -     | -       | -     | -     | -      | -     | -      | -     | 11    | 27    | 38  |
| Tefé  |               |       |       |           |       |       |            |       |       |         |       |       |        |       |        |       |       |       |     |
| Educação Infantil                             | -             | -     | -     | 8         | -     | 8     | -          | -     | -     | -       | -     | -     | -      | -     | -      | -     | 8     | -     | 8   |
| Creche.....                                   | -             | -     | -     | 8         | -     | 8     | -          | -     | -     | -       | -     | -     | -      | -     | -      | -     | 8     | -     | 8   |
| Pré-Escolar.....                              | -             | -     | -     | 43        | 21    | 64    | 2          | -     | 2     | -       | -     | -     | -      | -     | -      | -     | 45    | 21    | 66  |
| Alfabetização.....                            | -             | -     | -     | -         | -     | -     | -          | -     | -     | -       | -     | -     | -      | -     | -      | -     | -     | -     | -   |
| Ensino Fundamental .....                      | 262           | 19    | 281   | 140       | 101   | 241   | 5          | -     | 5     | -       | -     | -     | -      | -     | -      | -     | 407   | 120   | 527 |
| Ensino Médio .....                            | 82            | -     | 82    | -         | -     | -     | -          | -     | -     | -       | -     | -     | -      | -     | -      | -     | 82    | -     | 82  |
| Educação Especial .....                       | -             | -     | -     | -         | -     | -     | 23         | -     | 23    | -       | -     | -     | -      | -     | -      | -     | 23    | -     | 23  |
| Ensino Supletivo .....                        | 61            | 7     | 68    | 23        | 30    | 53    | -          | -     | -     | -       | -     | -     | -      | -     | -      | -     | 84    | 37    | 121 |
| Ensino Profissional .....                     | 7             | -     | 7     | -         | -     | -     | -          | -     | -     | -       | -     | -     | -      | -     | -      | -     | 7     | -     | 7   |
| Uarini  |               |       |       |           |       |       |            |       |       |         |       |       |        |       |        |       |       |       |     |
| Educação Infantil                             | -             | -     | -     | -         | -     | -     | -          | -     | -     | -       | -     | -     | -      | -     | -      | -     | -     | -     | -   |
| Creche.....                                   | -             | -     | -     | -         | -     | -     | -          | -     | -     | -       | -     | -     | -      | -     | -      | -     | -     | -     | -   |
| Pré-Escolar.....                              | -             | -     | -     | 9         | 2     | 11    | -          | -     | -     | -       | -     | -     | -      | -     | -      | -     | 9     | 2     | 11  |
| Alfabetização.....                            | -             | -     | -     | -         | -     | -     | -          | -     | -     | -       | -     | -     | -      | -     | -      | -     | -     | -     | -   |
| Ensino Fundamental .....                      | 39            | -     | 39    | 18        | 62    | 80    | -          | -     | -     | -       | -     | -     | -      | -     | -      | -     | 57    | 62    | 119 |
| Ensino Médio .....                            | 10            | -     | 10    | -         | -     | -     | -          | -     | -     | -       | -     | -     | -      | -     | -      | -     | 10    | -     | 10  |
| Educação Especial .....                       | 1             | -     | 1     | -         | -     | -     | -          | -     | -     | -       | -     | -     | -      | -     | -      | -     | 1     | -     | 1   |
| Ensino Supletivo .....                        | 10            | -     | 10    | -         | -     | -     | -          | -     | -     | -       | -     | -     | -      | -     | -      | -     | 10    | -     | 10  |

## ANUÁRIO ESTATÍSTICO DO AMAZONAS

## CAPÍTULO 12 - ENSINO

Tabela 12.4 - Corpo docente por dependência administrativa e nível de ensino, segundo as mesorregiões, microrregiões e municípios - 2005

(continuação)

| MESORREGIÕES<br>MICRORREGIÕES<br>E MUNICÍPIOS | CORPO DOCENTE |       |       |           |       |       |            |       |       |         |       |       |        |       | TOTAL |       |  |
|---|---------------|-------|-------|-----------|-------|-------|------------|-------|-------|---------|-------|-------|--------|-------|-------|-------|--|
|   | Estadual      |       |       | Municipal |       |       | Particular |       |       | Federal |       |       | Urbana | Rural | Total |       |  |
|   | Urbana        | Rural | Total | Urbana    | Rural | Total | Urbana     | Rural | Total | Urbana  | Rural | Total |        |       |       |       |  |
|   |               |       |       |           |       |       |            |       |       |         |       |       |        |       |       |       |  |
| <b>COARÍ</b>                                  |               |       |       |           |       |       |            |       |       |         |       |       |        |       |       |       |  |
| Educação Infantil                             |               |       |       |           |       |       |            |       |       |         |       |       |        |       |       |       |  |
| Creche.....                                   | -             | -     | -     | 35        | 4     | 39    | -          | -     | -     | -       | -     | -     | -      | 35    | 4     | 39    |  |
| Pré-Escolar.....                              | -             | -     | -     | 94        | 153   | 247   | 8          | -     | 8     | -       | -     | -     | -      | 102   | 153   | 255   |  |
| Alfabetização.....                            | -             | -     | -     | -         | -     | -     | -          | -     | -     | -       | -     | -     | -      | -     | -     | -     |  |
| Ensino Fundamental .....                      | 610           | 15    | 625   | 197       | 719   | 916   | 7          | -     | 7     | -       | -     | -     | -      | 814   | 734   | 1.548 |  |
| Ensino Médio .....                            | 216           | 6     | 222   | -         | 73    | 73    | -          | -     | -     | -       | -     | -     | -      | 216   | 79    | 295   |  |
| Educação Especial .....                       | 2             | -     | 2     | 5         | -     | 5     | 25         | -     | 25    | -       | -     | -     | -      | 32    | -     | 32    |  |
| Ensino Supletivo .....                        | 93            | -     | 93    | 54        | 113   | 167   | -          | -     | -     | -       | -     | -     | -      | 147   | 113   | 260   |  |
| Ensino Profissional .....                     | 21            | -     | 21    | -         | -     | -     | -          | -     | -     | -       | -     | -     | -      | 21    | -     | 21    |  |
| <b>Anamá</b>                                  |               |       |       |           |       |       |            |       |       |         |       |       |        |       |       |       |  |
| Educação Infantil                             |               |       |       |           |       |       |            |       |       |         |       |       |        |       |       |       |  |
| Creche.....                                   | -             | -     | -     | 4         | -     | 4     | -          | -     | -     | -       | -     | -     | -      | 4     | -     | 4     |  |
| Pré-Escolar.....                              | -             | -     | -     | 5         | 20    | 25    | -          | -     | -     | -       | -     | -     | -      | 5     | 20    | 25    |  |
| Alfabetização.....                            | -             | -     | -     | -         | -     | -     | -          | -     | -     | -       | -     | -     | -      | -     | -     | -     |  |
| Ensino Fundamental .....                      | 36            | 15    | 51    | 17        | 40    | 57    | -          | -     | -     | -       | -     | -     | -      | 53    | 55    | 108   |  |
| Ensino Médio .....                            | 23            | 6     | 29    | -         | -     | -     | -          | -     | -     | -       | -     | -     | -      | 23    | 6     | 29    |  |
| Educação Especial .....                       | -             | -     | -     | -         | -     | -     | -          | -     | -     | -       | -     | -     | -      | -     | -     | -     |  |
| Ensino Supletivo .....                        | 5             | -     | 5     | 2         | 9     | 11    | -          | -     | -     | -       | -     | -     | -      | 7     | 9     | 16    |  |
| <b>Anori</b>                                  |               |       |       |           |       |       |            |       |       |         |       |       |        |       |       |       |  |
| Educação Infantil                             |               |       |       |           |       |       |            |       |       |         |       |       |        |       |       |       |  |
| Creche.....                                   | -             | -     | -     | -         | -     | -     | -          | -     | -     | -       | -     | -     | -      | -     | -     | -     |  |
| Pré-Escolar.....                              | -             | -     | -     | 12        | 28    | 40    | -          | -     | -     | -       | -     | -     | -      | 12    | 28    | 40    |  |
| Alfabetização.....                            | -             | -     | -     | -         | -     | -     | -          | -     | -     | -       | -     | -     | -      | -     | -     | -     |  |
| Ensino Fundamental .....                      | 72            | -     | 72    | 35        | 51    | 86    | -          | -     | -     | -       | -     | -     | -      | 107   | 51    | 158   |  |
| Ensino Médio .....                            | 39            | -     | 39    | -         | -     | -     | -          | -     | -     | -       | -     | -     | -      | 39    | -     | 39    |  |
| Educação Especial .....                       | -             | -     | -     | -         | -     | -     | -          | -     | -     | -       | -     | -     | -      | -     | -     | -     |  |
| Ensino Supletivo .....                        | 2             | -     | 2     | 11        | 22    | 33    | -          | -     | -     | -       | -     | -     | -      | 13    | 22    | 35    |  |

Tabela 12.4 - Corpo docente por dependência administrativa e nível de ensino, segundo as mesorregiões, microrregiões e municípios - 2005

(continuação)

| MESORREGIÕES<br>MICRORREGIÕES<br>E MUNICÍPIOS | CORPO DOCENTE |       |       |           |       |       |            |       |       |         |       |       |        |       |       |
|---|---------------|-------|-------|-----------|-------|-------|------------|-------|-------|---------|-------|-------|--------|-------|-------|
|   | Estadual      |       |       | Municipal |       |       | Particular |       |       | Federal |       |       | TOTAL  |       |       |
|   | Urbana        | Rural | Total | Urbana    | Rural | Total | Urbana     | Rural | Total | Urbana  | Rural | Total | Urbana | Rural | Total |
| <b>Beruri</b>                                 |               |       |       |           |       |       |            |       |       |         |       |       |        |       |       |
| Educação Infantil                             | -             | -     | -     | -         | -     | -     | -          | -     | -     | -       | -     | -     | -      | -     | -     |
| Creche.....                                   | -             | -     | -     | -         | -     | -     | -          | -     | -     | -       | -     | -     | -      | -     | -     |
| Pré-Escolar.....                              | -             | -     | -     | 14        | 54    | 68    | -          | -     | -     | -       | -     | 14    | 54     | 68    |       |
| Alfabetização.....                            | -             | -     | -     | -         | -     | -     | -          | -     | -     | -       | -     | -     | -      | -     | -     |
| Ensino Fundamental .....                      | 54            | -     | 54    | 29        | 119   | 148   | -          | -     | -     | -       | -     | 83    | 119    | 202   |       |
| Ensino Médio .....                            | 15            | -     | 15    | -         | -     | -     | -          | -     | -     | -       | -     | 15    | -      | 15    |       |
| Educação Especial .....                       | -             | -     | -     | -         | -     | -     | -          | -     | -     | -       | -     | -     | -      | -     |       |
| Ensino Supletivo .....                        | 5             | -     | 5     | 4         | 9     | 13    | -          | -     | -     | -       | -     | 9     | 9      | 18    |       |
| <b>Caapiranga</b>                             |               |       |       |           |       |       |            |       |       |         |       |       |        |       |       |
| Educação Infantil                             | -             | -     | -     | 5         | 4     | 9     | -          | -     | -     | -       | -     | 5     | 4      | 9     |       |
| Creche.....                                   | -             | -     | -     | 5         | 4     | 9     | -          | -     | -     | -       | -     | 5     | 4      | 9     |       |
| Pré-Escolar.....                              | -             | -     | -     | 9         | 47    | 56    | -          | -     | -     | -       | -     | 9     | 47     | 56    |       |
| Alfabetização.....                            | -             | -     | -     | -         | -     | -     | -          | -     | -     | -       | -     | -     | -      | -     |       |
| Ensino Fundamental .....                      | 38            | -     | 38    | 11        | 91    | 102   | -          | -     | -     | -       | -     | 49    | 91     | 140   |       |
| Ensino Médio .....                            | 11            | -     | 11    | -         | -     | -     | -          | -     | -     | -       | -     | 11    | -      | 11    |       |
| Educação Especial .....                       | 2             | -     | 2     | -         | -     | -     | -          | -     | -     | -       | -     | 2     | -      | 2     |       |
| Ensino Supletivo .....                        | 7             | -     | 7     | -         | 1     | 1     | -          | -     | -     | -       | -     | 7     | 1      | 8     |       |
| <b>Coarí</b>                                  |               |       |       |           |       |       |            |       |       |         |       |       |        |       |       |
| Educação Infantil                             | -             | -     | -     | 26        | -     | 26    | -          | -     | -     | -       | -     | 26    | -      | 26    |       |
| Creche.....                                   | -             | -     | -     | 26        | -     | 26    | -          | -     | -     | -       | -     | 26    | -      | 26    |       |
| Pré-Escolar.....                              | -             | -     | -     | 40        | -     | 40    | 8          | -     | 8     | -       | -     | 48    | -      | 48    |       |
| Alfabetização.....                            | -             | -     | -     | -         | -     | -     | -          | -     | -     | -       | -     | -     | -      | -     |       |
| Ensino Fundamental .....                      | 311           | -     | 311   | 72        | 363   | 435   | 7          | -     | 7     | -       | -     | 390   | 363    | 753   |       |
| Ensino Médio .....                            | 101           | -     | 101   | -         | 73    | 73    | -          | -     | -     | -       | -     | 101   | 73     | 174   |       |
| Educação Especial .....                       | -             | -     | -     | -         | -     | -     | 25         | -     | 25    | -       | -     | 25    | -      | 25    |       |
| Ensino Supletivo .....                        | 43            | -     | 43    | 37        | 67    | 104   | -          | -     | -     | -       | -     | 80    | 67     | 147   |       |
| Ensino Profissional .....                     | 21            | -     | 21    | -         | -     | -     | -          | -     | -     | -       | -     | 21    | -      | 21    |       |

## ANUÁRIO ESTATÍSTICO DO AMAZONAS

## CAPÍTULO 12 - ENSINO

Tabela 12.4 - Corpo docente por dependência administrativa e nível de ensino, segundo as mesorregiões, microrregiões e municípios - 2005

(continuação)

| MESORREGIÕES<br>MICRORREGIÕES<br>E MUNICÍPIOS | CORPO DOCENTE |       |       |        |           |       |        |       |            |        |       |       |         |        | TOTAL  |       |        |
|---|---------------|-------|-------|--------|-----------|-------|--------|-------|------------|--------|-------|-------|---------|--------|--------|-------|--------|
|   | Estadual      |       |       |        | Municipal |       |        |       | Particular |        |       |       | Federal |        | Urbana | Rural | Total  |
|   | Urbana        | Rural | Total | Urbana | Rural     | Total | Urbana | Rural | Total      | Urbana | Rural | Total |         |        |        |       |        |
| <b>Codajás</b>                                |               |       |       |        |           |       |        |       |            |        |       |       |         |        |        |       |        |
| Educação Infantil                             | -             | -     | -     | -      | -         | -     | -      | -     | -          | -      | -     | -     | -       | -      | -      | -     | -      |
| Creche.....                                   | -             | -     | -     | -      | -         | -     | -      | -     | -          | -      | -     | -     | -       | -      | -      | -     | -      |
| Pré-Escolar.....                              | -             | -     | -     | 14     | 4         | 18    | -      | -     | -          | -      | -     | -     | -       | 14     | 4      | -     | 18     |
| Alfabetização.....                            | -             | -     | -     | -      | -         | -     | -      | -     | -          | -      | -     | -     | -       | -      | -      | -     | -      |
| Ensino Fundamental .....                      | 99            | -     | 99    | 33     | 55        | 88    | -      | -     | -          | -      | -     | -     | -       | 132    | 55     | -     | 187    |
| Ensino Médio .....                            | 27            | -     | 27    | -      | -         | -     | -      | -     | -          | -      | -     | -     | -       | 27     | -      | -     | 27     |
| Educação Especial .....                       | -             | -     | -     | 5      | -         | 5     | -      | -     | -          | -      | -     | -     | -       | 5      | -      | -     | 5      |
| Ensino Supletivo .....                        | 31            | -     | 31    | -      | 5         | 5     | -      | -     | -          | -      | -     | -     | -       | 31     | 5      | -     | 36     |
| <b>MANAUS</b>                                 |               |       |       |        |           |       |        |       |            |        |       |       |         |        |        |       |        |
| Educação Infantil                             | -             | -     | -     | -      | -         | -     | 87     | 119   | -          | -      | 119   | -     | -       | -      | 206    | -     | 206    |
| Creche.....                                   | -             | -     | -     | -      | -         | -     | -      | -     | -          | -      | -     | -     | -       | -      | -      | -     | -      |
| Pré-Escolar.....                              | 6             | -     | 6     | 1.313  | 437       | 1.750 | 984    | 984   | -          | -      | 984   | -     | -       | 2.303  | 437    | -     | 2.740  |
| Alfabetização.....                            | -             | -     | -     | -      | -         | -     | -      | -     | -          | -      | -     | -     | -       | -      | -      | -     | -      |
| Ensino Fundamental .....                      | 5.428         | 175   | 5.603 | 5.270  | 1.506     | 6.776 | 2.000  | 13    | 2.013      | 60     | 60    | -     | -       | 12.758 | 1.694  | -     | 14.452 |
| Ensino Médio .....                            | 3.309         | 84    | 3.393 | -      | -         | -     | 587    | 8     | 595        | 160    | 160   | -     | -       | 4.056  | 92     | -     | 4.148  |
| Educação Especial .....                       | 142           | 2     | 144   | 89     | 6         | 95    | 100    | -     | 100        | -      | -     | -     | -       | 331    | 8      | -     | 339    |
| Ensino Supletivo .....                        | 746           | 29    | 775   | 505    | 197       | 702   | 9      | -     | 9          | -      | -     | -     | -       | 1.260  | 226    | -     | 1.486  |
| Ensino Profissional .....                     | 59            | -     | 59    | -      | -         | -     | 252    | 8     | 260        | 291    | 291   | -     | -       | 602    | 8      | -     | 610    |
| <b>Autazes</b>                                |               |       |       |        |           |       |        |       |            |        |       |       |         |        |        |       |        |
| Educação Infantil                             | -             | -     | -     | -      | -         | -     | 4      | -     | -          | -      | -     | -     | -       | -      | 4      | -     | 4      |
| Creche.....                                   | -             | -     | -     | -      | -         | -     | -      | -     | -          | -      | -     | -     | -       | -      | -      | -     | -      |
| Pré-Escolar.....                              | -             | -     | -     | 28     | 19        | 47    | -      | -     | -          | -      | -     | -     | -       | 28     | 19     | -     | 47     |
| Alfabetização.....                            | -             | -     | -     | -      | -         | -     | -      | -     | -          | -      | -     | -     | -       | -      | -      | -     | -      |
| Ensino Fundamental .....                      | 99            | -     | 99    | -      | 238       | 238   | -      | -     | -          | -      | -     | -     | -       | 99     | 238    | -     | 337    |
| Ensino Médio .....                            | 18            | -     | 18    | -      | -         | -     | -      | -     | -          | -      | -     | -     | -       | 18     | -      | -     | 18     |
| Educação Especial .....                       | 1             | -     | 1     | 6      | -         | 6     | -      | -     | -          | -      | -     | -     | -       | 7      | -      | -     | 7      |
| Ensino Supletivo .....                        | 17            | -     | 17    | -      | 23        | 23    | -      | -     | -          | -      | -     | -     | -       | 17     | 23     | -     | 40     |

**ANUÁRIO ESTATÍSTICO DO AMAZONAS**

**CAPÍTULO 12 - ENSINO**

**Tabela 12.4 - Corpo docente por dependência administrativa e nível de ensino, segundo as mesorregiões, microrregiões e municípios - 2005**

(continuação)

| MESORREGIÕES<br>MICRORREGIÕES<br>E MUNICÍPIOS | CORPO DOCENTE |       |       |       |           |       |       |       |            |       |       |        |         |       | TOTAL  |       |        |        |       |
|---|---------------|-------|-------|-------|-----------|-------|-------|-------|------------|-------|-------|--------|---------|-------|--------|-------|--------|--------|-------|
|   | Estadual      |       |       |       | Municipal |       |       |       | Particular |       |       |        | Federal |       |        |       | Urbana | Rural  | Total |
|   | Urbana        | Rural | Total | Total | Urbana    | Rural | Total | Total | Urbana     | Rural | Total | Urbana | Rural   | Total |        |       |        |        |       |
|   |               |       |       |       |           |       |       |       |            |       |       |        |         |       | Urbana | Rural | Total  | Urbana | Rural |
| <b>Careiro</b>                                |               |       |       |       |           |       |       |       |            |       |       |        |         |       |        |       |        |        |       |
| Educação Infantil                             | -             | -     | -     | -     | -         | -     | -     | -     | -          | -     | -     | -      | -       | -     | -      | -     | -      | -      |       |
| Creche.....                                   | -             | -     | -     | -     | -         | -     | -     | -     | -          | -     | -     | -      | -       | -     | -      | -     | -      | -      |       |
| Pré-Escolar.....                              | -             | -     | -     | -     | -         | -     | -     | -     | -          | -     | -     | -      | -       | -     | -      | -     | -      | -      |       |
| Alfabetização.....                            | -             | -     | -     | -     | -         | -     | -     | -     | -          | -     | -     | -      | -       | -     | -      | -     | -      | -      |       |
| Ensino Fundamental .....                      | 51            | 41    | 92    | 29    | 211       | 240   | -     | -     | -          | -     | -     | -      | -       | -     | -      | -     | -      | -      |       |
| Ensino Médio .....                            | 31            | 19    | 50    | -     | -         | -     | -     | -     | -          | -     | -     | -      | -       | -     | -      | -     | -      | -      |       |
| Educação Especial .....                       | 1             | 2     | 3     | 5     | -         | 5     | -     | -     | -          | -     | -     | -      | -       | -     | -      | -     | -      | -      |       |
| Ensino Supletivo .....                        | 3             | 10    | 13    | 5     | 7         | 12    | -     | -     | -          | -     | -     | -      | -       | -     | -      | -     | -      | -      |       |
| <b>Careiro da Várzea</b>                      |               |       |       |       |           |       |       |       |            |       |       |        |         |       |        |       |        |        |       |
| Educação Infantil                             | -             | -     | -     | -     | -         | -     | -     | -     | -          | -     | -     | -      | -       | -     | -      | -     | -      | -      |       |
| Creche.....                                   | -             | -     | -     | -     | -         | -     | -     | -     | -          | -     | -     | -      | -       | -     | -      | -     | -      | -      |       |
| Pré-Escolar.....                              | -             | -     | -     | -     | -         | -     | -     | -     | -          | -     | -     | -      | -       | -     | -      | -     | -      | -      |       |
| Alfabetização.....                            | -             | -     | -     | -     | -         | -     | -     | -     | -          | -     | -     | -      | -       | -     | -      | -     | -      | -      |       |
| Ensino Fundamental .....                      | 33            | 73    | 106   | -     | 177       | 177   | -     | -     | -          | -     | -     | -      | -       | -     | -      | -     | -      | -      |       |
| Ensino Médio .....                            | 29            | 33    | 62    | -     | -         | -     | -     | -     | -          | -     | -     | -      | -       | -     | -      | -     | -      | -      |       |
| Educação Especial .....                       | -             | -     | -     | -     | -         | -     | -     | -     | -          | -     | -     | -      | -       | -     | -      | -     | -      | -      |       |
| Ensino Supletivo .....                        | 4             | 4     | 8     | -     | 18        | 18    | -     | -     | -          | -     | -     | -      | -       | -     | -      | -     | -      | -      |       |
| <b>Iranduba</b>                               |               |       |       |       |           |       |       |       |            |       |       |        |         |       |        |       |        |        |       |
| Educação Infantil                             | -             | -     | -     | 1     | -         | 1     | -     | -     | -          | -     | -     | -      | -       | -     | -      | -     | -      | -      |       |
| Creche.....                                   | -             | -     | -     | 1     | -         | 1     | -     | -     | -          | -     | -     | -      | -       | -     | -      | -     | -      | -      |       |
| Pré-Escolar.....                              | -             | -     | -     | 14    | 53        | 67    | -     | -     | -          | -     | -     | -      | -       | -     | -      | -     | -      | -      |       |
| Alfabetização.....                            | -             | -     | -     | -     | -         | -     | -     | -     | -          | -     | -     | -      | -       | -     | -      | -     | -      | -      |       |
| Ensino Fundamental .....                      | 55            | 30    | 85    | 64    | 202       | 266   | -     | -     | -          | -     | -     | -      | -       | -     | -      | -     | -      | -      |       |
| Ensino Médio .....                            | 29            | 20    | 49    | -     | -         | -     | -     | -     | -          | -     | -     | -      | -       | -     | -      | -     | -      | -      |       |
| Educação Especial .....                       | -             | -     | -     | -     | -         | -     | -     | -     | -          | -     | -     | -      | -       | -     | -      | -     | -      | -      |       |
| Ensino Supletivo .....                        | 10            | 6     | 16    | 14    | 31        | 45    | -     | -     | -          | -     | -     | -      | -       | -     | -      | -     | -      | -      |       |

## ANUÁRIO ESTATÍSTICO DO AMAZONAS

## CAPÍTULO 12 - ENSINO

Tabela 12.4 - Corpo docente por dependência administrativa e nível de ensino, segundo as mesorregiões, microrregiões e municípios - 2005

| MESORREGIÕES<br>MICRORREGIÕES<br>E MUNICÍPIOS | CORPO DOCENTE |       |       |       |           |       |       |       |            |       |       |       |         |       | TOTAL  |       |        |       |       |
|---|---------------|-------|-------|-------|-----------|-------|-------|-------|------------|-------|-------|-------|---------|-------|--------|-------|--------|-------|-------|
|   | Estadual      |       |       |       | Municipal |       |       |       | Particular |       |       |       | Federal |       |        |       |        |       |       |
|   | Urbana        |       | Rural |       | Urbana    |       | Rural |       | Urbana     |       | Rural |       | Urbana  |       | Rural  |       | Urbana | Rural | Total |
|   | Total         | Total | Total | Total | Total     | Total | Total | Total | Total      | Total | Total | Total | Total   | Total | Total  | Total | Total  | Total |       |
| <b>Manacapuru</b>                             |               |       |       |       |           |       |       |       |            |       |       |       |         |       |        |       |        |       |       |
| Educação Infantil                             | -             | -     | -     | -     | -         | -     | -     | -     | -          | -     | -     | -     | -       | -     | -      | -     | -      | -     |       |
| Creche.....                                   | -             | -     | -     | -     | -         | -     | -     | -     | -          | -     | -     | -     | -       | -     | -      | -     | -      | -     |       |
| Pré-Escolar.....                              | -             | -     | -     | -     | -         | -     | -     | -     | -          | -     | -     | -     | -       | -     | -      | -     | -      | -     |       |
| Alfabetização.....                            | -             | -     | -     | -     | -         | -     | -     | -     | -          | -     | -     | -     | -       | -     | -      | -     | -      | -     |       |
| Ensino Fundamental .....                      | 271           | 26    | 297   | 116   | 349       | 465   | 10    | 10    | 10         | 10    | 10    | 10    | 10      | 10    | 397    | 375   | 772    |       |       |
| Ensino Médio .....                            | 109           | 11    | 120   | -     | -         | -     | -     | -     | -          | -     | -     | -     | -       | -     | 109    | 11    | 120    |       |       |
| Educação Especial .....                       | -             | -     | -     | 3     | 5         | 8     | 11    | 11    | 11         | 11    | 11    | 11    | 11      | 11    | 14     | 5     | 19     |       |       |
| Ensino Supletivo .....                        | 42            | 3     | 45    | 20    | 38        | 58    | -     | -     | -          | -     | -     | -     | -       | -     | 62     | 41    | 103    |       |       |
| Ensino Profissional .....                     | 7             | -     | 7     | -     | -         | -     | -     | -     | -          | -     | -     | -     | -       | -     | 7      | -     | 7      |       |       |
| <b>Manaquiri</b>                              |               |       |       |       |           |       |       |       |            |       |       |       |         |       |        |       |        |       |       |
| Educação Infantil                             | -             | -     | -     | -     | -         | -     | -     | -     | -          | -     | -     | -     | -       | -     | -      | -     | -      | -     |       |
| Creche.....                                   | -             | -     | -     | -     | -         | -     | -     | -     | -          | -     | -     | -     | -       | -     | -      | -     | -      | -     |       |
| Pré-Escolar.....                              | -             | -     | -     | 8     | 36        | 44    | -     | -     | -          | -     | -     | -     | -       | -     | 8      | 36    | 44     |       |       |
| Alfabetização.....                            | -             | -     | -     | -     | -         | -     | -     | -     | -          | -     | -     | -     | -       | -     | -      | -     | -      | -     |       |
| Ensino Fundamental .....                      | 20            | -     | 20    | 40    | 124       | 164   | -     | -     | -          | -     | -     | -     | -       | -     | 60     | 124   | 184    |       |       |
| Ensino Médio .....                            | 12            | -     | 12    | -     | -         | -     | -     | -     | -          | -     | -     | -     | -       | -     | 12     | -     | 12     |       |       |
| Educação Especial .....                       | 1             | -     | 1     | -     | -         | -     | -     | -     | -          | -     | -     | -     | -       | -     | 1      | -     | 1      |       |       |
| Ensino Supletivo .....                        | -             | -     | -     | 2     | 16        | 18    | -     | -     | -          | -     | -     | -     | -       | -     | 2      | 16    | 18     |       |       |
| <b>Manaus</b>                                 |               |       |       |       |           |       |       |       |            |       |       |       |         |       |        |       |        |       |       |
| Educação Infantil                             | -             | -     | -     | -     | -         | -     | -     | -     | -          | -     | -     | -     | -       | -     | -      | -     | -      | -     |       |
| Creche.....                                   | -             | -     | -     | 82    | -         | 82    | 106   | 106   | 106        | 106   | 106   | 106   | 106     | 106   | 188    | -     | 188    |       |       |
| Pré-Escolar.....                              | 6             | -     | 6     | 1.219 | 75        | 1.294 | 945   | 945   | 945        | 945   | 945   | 945   | 945     | 945   | 2.170  | 75    | 2.245  |       |       |
| Alfabetização.....                            | -             | -     | -     | -     | -         | -     | -     | -     | -          | -     | -     | -     | -       | -     | -      | -     | -      | -     |       |
| Ensino Fundamental .....                      | 4.899         | 5     | 4.904 | 5.021 | 205       | 5.226 | 1.990 | 13    | 2.003      | 60    | 60    | 60    | 60      | 60    | 11.970 | 223   | 12.193 |       |       |
| Ensino Médio .....                            | 3.081         | 1     | 3.082 | -     | -         | -     | 587   | 8     | 595        | 160   | 160   | 160   | 160     | 160   | 3.828  | 9     | 3.837  |       |       |
| Educação Especial .....                       | 139           | -     | 139   | 75    | 1         | 76    | 89    | 89    | 89         | -     | -     | -     | -       | -     | 303    | 1     | 304    |       |       |
| Ensino Supletivo .....                        | 670           | 6     | 676   | 464   | 64        | 528   | 9     | 9     | 9          | -     | -     | -     | -       | -     | 1.143  | 70    | 1.213  |       |       |
| Ensino Profissional .....                     | 52            | -     | 52    | -     | -         | -     | 252   | 8     | 260        | 291   | 291   | 291   | 291     | 291   | 595    | 8     | 603    |       |       |

Tabela 12.4 - Corpo docente por dependência administrativa e nível de ensino, segundo as mesorregiões, microrregiões e municípios - 2005

(continuação)

| MESORREGIÕES<br>MICRORREGIÕES<br>E MUNICÍPIOS | CORPO DOCENTE |       |       |       |           |       |       |       |            |       |       |        |         |       | TOTAL  |       |        |        |       |
|---|---------------|-------|-------|-------|-----------|-------|-------|-------|------------|-------|-------|--------|---------|-------|--------|-------|--------|--------|-------|
|   | Estadual      |       |       |       | Municipal |       |       |       | Particular |       |       |        | Federal |       |        |       | Urbana | Rural  | Total |
|   | Urbana        | Rural | Total | Total | Urbana    | Rural | Total | Total | Urbana     | Rural | Total | Urbana | Rural   | Total |        |       |        |        |       |
|   |               |       |       |       |           |       |       |       |            |       |       |        |         |       | Urbana | Rural | Total  | Urbana | Rural |
| <b>RIO PRETO DA EVA</b>                       |               |       |       |       |           |       |       |       |            |       |       |        |         |       |        |       |        |        |       |
| Educação Infantil                             | -             | -     | -     | 9     | 2         | 11    | 4     | -     | 4          | -     | -     | -      | -       | -     | -      | 13    | 2      | 15     |       |
| Creche.....                                   | -             | -     | -     | 9     | 2         | 11    | 4     | -     | 4          | -     | -     | -      | -       | -     | -      | 13    | 2      | 15     |       |
| Pré-Escolar.....                              | -             | -     | -     | 43    | 34        | 77    | 34    | 2     | 36         | -     | -     | -      | -       | -     | 77     | 36    | 113    |        |       |
| Alfabetização.....                            | -             | -     | -     | -     | -         | -     | -     | -     | -          | -     | -     | -      | -       | -     | -      | -     | -      | -      |       |
| Ensino Fundamental .....                      | 56            | -     | 56    | 116   | 154       | 270   | 17    | 12    | 29         | -     | -     | -      | -       | 189   | 166    | 355   |        |        |       |
| Ensino Médio .....                            | 46            | -     | 46    | -     | -         | -     | 8     | 12    | 20         | -     | -     | -      | -       | 54    | 12     | 66    |        |        |       |
| Educação Especial .....                       | -             | -     | -     | 3     | -         | 3     | -     | -     | -          | -     | -     | -      | -       | 3     | -      | 3     |        |        |       |
| Ensino Supletivo .....                        | 17            | -     | 17    | 22    | 44        | 66    | -     | -     | -          | -     | -     | -      | -       | 39    | 44     | 83    |        |        |       |
| <b>Presidente Figueiredo</b>                  |               |       |       |       |           |       |       |       |            |       |       |        |         |       |        |       |        |        |       |
| Educação Infantil                             | -             | -     | -     | 9     | 2         | 11    | -     | -     | -          | -     | -     | -      | -       | -     | -      | 9     | 2      | 11     |       |
| Creche.....                                   | -             | -     | -     | 9     | 2         | 11    | -     | -     | -          | -     | -     | -      | -       | -     | -      | 9     | 2      | 11     |       |
| Pré-Escolar.....                              | -             | -     | -     | 26    | 33        | 59    | 34    | -     | 34         | -     | -     | -      | -       | 60    | 33     | 93    |        |        |       |
| Alfabetização.....                            | -             | -     | -     | -     | -         | -     | -     | -     | -          | -     | -     | -      | -       | -     | -      | -     | -      | -      |       |
| Ensino Fundamental .....                      | 14            | -     | 14    | 81    | 88        | 169   | 17    | -     | 17         | -     | -     | -      | -       | 112   | 88     | 200   |        |        |       |
| Ensino Médio .....                            | 28            | -     | 28    | -     | -         | -     | 8     | -     | 8          | -     | -     | -      | -       | 36    | -      | 36    |        |        |       |
| Educação Especial .....                       | -             | -     | -     | -     | -         | -     | -     | -     | -          | -     | -     | -      | -       | -     | -      | -     | -      | -      |       |
| Ensino Supletivo .....                        | 6             | -     | 6     | 14    | 31        | 45    | -     | -     | -          | -     | -     | -      | -       | 20    | 31     | 51    |        |        |       |
| <b>Rio Preto da Eva</b>                       |               |       |       |       |           |       |       |       |            |       |       |        |         |       |        |       |        |        |       |
| Educação Infantil                             | -             | -     | -     | -     | -         | -     | 4     | -     | 4          | -     | -     | -      | -       | -     | -      | 4     | -      | 4      |       |
| Creche.....                                   | -             | -     | -     | -     | -         | -     | 4     | -     | 4          | -     | -     | -      | -       | -     | -      | 4     | -      | 4      |       |
| Pré-Escolar.....                              | -             | -     | -     | 17    | 1         | 18    | -     | 2     | 2          | -     | -     | -      | -       | 17    | 3      | 20    |        |        |       |
| Alfabetização.....                            | -             | -     | -     | -     | -         | -     | -     | -     | -          | -     | -     | -      | -       | -     | -      | -     | -      | -      |       |
| Ensino Fundamental .....                      | 42            | -     | 42    | 35    | 66        | 101   | -     | 12    | 12         | -     | -     | -      | -       | 77    | 78     | 155   |        |        |       |
| Ensino Médio .....                            | 18            | -     | 18    | -     | -         | -     | -     | 12    | 12         | -     | -     | -      | -       | 18    | 12     | 30    |        |        |       |
| Educação Especial .....                       | -             | -     | -     | 3     | -         | 3     | -     | -     | -          | -     | -     | -      | -       | 3     | -      | 3     |        |        |       |
| Ensino Supletivo .....                        | 11            | -     | 11    | 8     | 13        | 21    | -     | -     | -          | -     | -     | -      | -       | 19    | 13     | 32    |        |        |       |

## ANUÁRIO ESTATÍSTICO DO AMAZONAS

## CAPÍTULO 12 - ENSINO

Tabela 12.4 - Corpo docente por dependência administrativa e nível de ensino, segundo as mesorregiões, microrregiões e municípios - 2005

(continuação)

| MESORREGIÕES<br>MICRORREGIÕES<br>E MUNICÍPIOS | CORPO DOCENTE |       |       |        |           |       |        |       |            |        |       |       |         |       | TOTAL |       |        |       |       |
|---|---------------|-------|-------|--------|-----------|-------|--------|-------|------------|--------|-------|-------|---------|-------|-------|-------|--------|-------|-------|
|   | Estadual      |       |       |        | Municipal |       |        |       | Particular |        |       |       | Federal |       |       |       | Urbana | Rural | Total |
|   | Urbana        | Rural | Total | Urbana | Rural     | Total | Urbana | Rural | Total      | Urbana | Rural | Total | Urbana  | Rural | Total |       |        |       |       |
| <b>ITACOATIARA</b>                            |               |       |       |        |           |       |        |       |            |        |       |       |         |       |       |       |        |       |       |
| Educação Infantil                             |               |       |       |        |           |       |        |       |            |        |       |       |         |       |       |       |        |       |       |
| Creche.....                                   | -             | -     | -     | 61     | 4         | 65    | 1      | -     | 1          | -      | -     | -     | -       | -     | 62    | 4     | 66     |       |       |
| Pré-Escolar.....                              | -             | -     | -     | 107    | 128       | 235   | 27     | -     | 27         | -      | -     | -     | -       | -     | 134   | 128   | 262    |       |       |
| Alfabetização.....                            | -             | -     | -     | -      | -         | -     | -      | -     | -          | -      | -     | -     | -       | -     | -     | -     | -      |       |       |
| Ensino Fundamental .....                      | 452           | 58    | 510   | 461    | 704       | 1.165 | 53     | -     | 53         | -      | -     | -     | -       | 966   | 762   | 1.728 |        |       |       |
| Ensino Médio .....                            | 174           | 18    | 192   | -      | -         | -     | 4      | -     | 4          | -      | -     | -     | -       | 178   | 18    | 196   |        |       |       |
| Educação Especial .....                       | 2             | -     | 2     | 15     | 1         | 16    | 18     | -     | 18         | -      | -     | -     | -       | 35    | 1     | 36    |        |       |       |
| Ensino Supletivo .....                        | 73            | 5     | 78    | 40     | 57        | 97    | -      | -     | -          | -      | -     | -     | -       | 113   | 62    | 175   |        |       |       |
| Ensino Profissional .....                     | 14            | -     | 14    | -      | -         | -     | -      | -     | -          | -      | -     | -     | -       | 14    | -     | 14    |        |       |       |
| <b>Itacoatiara</b>                            |               |       |       |        |           |       |        |       |            |        |       |       |         |       |       |       |        |       |       |
| Educação Infantil                             |               |       |       |        |           |       |        |       |            |        |       |       |         |       |       |       |        |       |       |
| Creche.....                                   | -             | -     | -     | 24     | -         | 24    | 1      | -     | 1          | -      | -     | -     | -       | -     | 25    | -     | 25     |       |       |
| Pré-Escolar.....                              | -             | -     | -     | 36     | 15        | 51    | 26     | -     | 26         | -      | -     | -     | -       | 62    | 15    | 77    |        |       |       |
| Alfabetização.....                            | -             | -     | -     | -      | -         | -     | -      | -     | -          | -      | -     | -     | -       | -     | -     | -     | -      |       |       |
| Ensino Fundamental .....                      | 241           | 26    | 267   | 363    | 351       | 714   | 50     | -     | 50         | -      | -     | -     | -       | 654   | 377   | 1.031 |        |       |       |
| Ensino Médio .....                            | 104           | 6     | 110   | -      | -         | -     | 4      | -     | 4          | -      | -     | -     | -       | 108   | 6     | 114   |        |       |       |
| Educação Especial .....                       | -             | -     | -     | -      | 1         | 1     | 18     | -     | 18         | -      | -     | -     | -       | 18    | 1     | 19    |        |       |       |
| Ensino Supletivo .....                        | 39            | 2     | 41    | 35     | 47        | 82    | -      | -     | -          | -      | -     | -     | -       | 74    | 49    | 123   |        |       |       |
| Ensino Profissional .....                     | 7             | -     | 7     | -      | -         | -     | -      | -     | -          | -      | -     | -     | -       | 7     | -     | 7     |        |       |       |
| <b>Itapiranga</b>                             |               |       |       |        |           |       |        |       |            |        |       |       |         |       |       |       |        |       |       |
| Educação Infantil                             |               |       |       |        |           |       |        |       |            |        |       |       |         |       |       |       |        |       |       |
| Creche.....                                   | -             | -     | -     | 3      | -         | 3     | -      | -     | -          | -      | -     | -     | -       | -     | 3     | -     | 3      |       |       |
| Pré-Escolar.....                              | -             | -     | -     | 17     | 20        | 37    | -      | -     | -          | -      | -     | -     | -       | 17    | 20    | 37    |        |       |       |
| Alfabetização.....                            | -             | -     | -     | -      | -         | -     | -      | -     | -          | -      | -     | -     | -       | -     | -     | -     | -      |       |       |
| Ensino Fundamental .....                      | 44            | -     | 44    | 14     | 35        | 49    | -      | -     | -          | -      | -     | -     | -       | 58    | 35    | 93    |        |       |       |
| Ensino Médio .....                            | 18            | -     | 18    | -      | -         | -     | -      | -     | -          | -      | -     | -     | -       | 18    | -     | 18    |        |       |       |
| Educação Especial .....                       | 1             | -     | 1     | 1      | -         | 1     | -      | -     | -          | -      | -     | -     | -       | 2     | -     | 2     |        |       |       |
| Ensino Supletivo .....                        | 6             | -     | 6     | -      | -         | -     | -      | -     | -          | -      | -     | -     | -       | 6     | -     | 6     |        |       |       |



**ANUÁRIO ESTATÍSTICO DO AMAZONAS**

**CAPÍTULO 12 - ENSINO**

**Tabela 12.4 - Corpo docente por dependência administrativa e nível de ensino, segundo as mesorregiões, microrregiões e municípios - 2005**

(continuação)

| MESORREGIÕES<br>MICRORREGIÕES<br>E MUNICÍPIOS | CORPO DOCENTE |       |       |           |       |       |            |       |       |         |       |       | TOTAL  |       |       |   |   |     |
|---|---------------|-------|-------|-----------|-------|-------|------------|-------|-------|---------|-------|-------|--------|-------|-------|---|---|-----|
|   | Estadual      |       |       | Municipal |       |       | Particular |       |       | Federal |       |       | Urbana | Rural | Total |   |   |     |
|   | Urbana        | Rural | Total | Urbana    | Rural | Total | Urbana     | Rural | Total | Urbana  | Rural | Total |        |       |       |   |   |     |
| Nova Olinda do Norte                          |               |       |       |           |       |       |            |       |       |         |       |       |        |       |       |   |   |     |
| Educação Infantil                             | -             | -     | -     | 22        | -     | 22    | -          | -     | -     | -       | -     | -     | -      | -     | -     | - | - | 22  |
| Creche.....                                   | -             | -     | -     | 22        | -     | 22    | -          | -     | -     | -       | -     | -     | -      | -     | -     | - | - | 22  |
| Pré-Escolar.....                              | -             | -     | -     | 25        | 44    | 69    | 1          | -     | 1     | -       | -     | -     | -      | -     | -     | - | - | 70  |
| Alfabetização.....                            | -             | -     | -     | -         | -     | -     | -          | -     | -     | -       | -     | -     | -      | -     | -     | - | - | -   |
| Ensino Fundamental .....                      | 91            | -     | 91    | 26        | 160   | 186   | 3          | -     | 3     | -       | -     | -     | -      | -     | -     | - | - | 280 |
| Ensino Médio .....                            | 23            | -     | 23    | -         | -     | -     | -          | -     | -     | -       | -     | -     | -      | -     | -     | - | - | 23  |
| Educação Especial .....                       | -             | -     | -     | 14        | -     | 14    | -          | -     | -     | -       | -     | -     | -      | -     | -     | - | - | 14  |
| Ensino Supletivo .....                        | 15            | -     | 15    | 5         | 1     | 6     | -          | -     | -     | -       | -     | -     | -      | -     | -     | - | - | 21  |
| Silves  |               |       |       |           |       |       |            |       |       |         |       |       |        |       |       |   |   |     |
| Educação Infantil                             | -             | -     | -     | -         | -     | -     | -          | -     | -     | -       | -     | -     | -      | -     | -     | - | - | -   |
| Creche.....                                   | -             | -     | -     | -         | -     | -     | -          | -     | -     | -       | -     | -     | -      | -     | -     | - | - | -   |
| Pré-Escolar.....                              | -             | -     | -     | 12        | 27    | 39    | -          | -     | -     | -       | -     | -     | -      | -     | -     | - | - | 39  |
| Alfabetização.....                            | -             | -     | -     | -         | -     | -     | -          | -     | -     | -       | -     | -     | -      | -     | -     | - | - | -   |
| Ensino Fundamental .....                      | 25            | 9     | 34    | 26        | 83    | 109   | -          | -     | -     | -       | -     | -     | -      | -     | -     | - | - | 143 |
| Ensino Médio .....                            | 17            | -     | 17    | -         | -     | -     | -          | -     | -     | -       | -     | -     | -      | -     | -     | - | - | 17  |
| Educação Especial .....                       | 1             | -     | 1     | -         | -     | -     | -          | -     | -     | -       | -     | -     | -      | -     | -     | - | - | 1   |
| Ensino Supletivo .....                        | 4             | 2     | 6     | -         | -     | -     | -          | -     | -     | -       | -     | -     | -      | -     | -     | - | - | 6   |
| Ensino Profissional .....                     | 7             | -     | 7     | -         | -     | -     | -          | -     | -     | -       | -     | -     | -      | -     | -     | - | - | 7   |
| Urucurituba                                   |               |       |       |           |       |       |            |       |       |         |       |       |        |       |       |   |   |     |
| Educação Infantil                             | -             | -     | -     | 12        | 4     | 16    | -          | -     | -     | -       | -     | -     | -      | -     | -     | - | - | 16  |
| Creche.....                                   | -             | -     | -     | 12        | 4     | 16    | -          | -     | -     | -       | -     | -     | -      | -     | -     | - | - | 16  |
| Pré-Escolar.....                              | -             | -     | -     | 17        | 22    | 39    | -          | -     | -     | -       | -     | -     | -      | -     | -     | - | - | 39  |
| Alfabetização.....                            | -             | -     | -     | -         | -     | -     | -          | -     | -     | -       | -     | -     | -      | -     | -     | - | - | -   |
| Ensino Fundamental .....                      | 51            | 23    | 74    | 32        | 75    | 107   | -          | -     | -     | -       | -     | -     | -      | -     | -     | - | - | 181 |
| Ensino Médio .....                            | 12            | 12    | 24    | -         | -     | -     | -          | -     | -     | -       | -     | -     | -      | -     | -     | - | - | 24  |
| Educação Especial .....                       | -             | -     | -     | -         | -     | -     | -          | -     | -     | -       | -     | -     | -      | -     | -     | - | - | -   |
| Ensino Supletivo .....                        | 9             | 1     | 10    | -         | 9     | 9     | -          | -     | -     | -       | -     | -     | -      | -     | -     | - | - | 19  |

## ANUÁRIO ESTATÍSTICO DO AMAZONAS

## CAPÍTULO 12 - ENSINO

Tabela 12.4 - Corpo docente por dependência administrativa e nível de ensino, segundo as mesorregiões, microrregiões e municípios - 2005

(continuação)

| MESORREGIÕES<br>MICRORREGIÕES<br>E MUNICÍPIOS | CORPO DOCENTE |       |       |        |           |       |        |       |            |        |       |       |         |       | TOTAL |       |        |       |       |
|---|---------------|-------|-------|--------|-----------|-------|--------|-------|------------|--------|-------|-------|---------|-------|-------|-------|--------|-------|-------|
|   | Estadual      |       |       |        | Municipal |       |        |       | Particular |        |       |       | Federal |       |       |       | Urbana | Rural | Total |
|   | Urbana        | Rural | Total | Urbana | Rural     | Total | Urbana | Rural | Total      | Urbana | Rural | Total | Urbana  | Rural | Total |       |        |       |       |
| <b>PARINTINS</b>                              |               |       |       |        |           |       |        |       |            |        |       |       |         |       |       |       |        |       |       |
| Educação Infantil                             |               |       |       |        |           |       |        |       |            |        |       |       |         |       |       |       |        |       |       |
| Creche.....                                   | -             | -     | -     | 61     | 13        | 74    | -      | -     | -          | -      | -     | -     | -       | -     | 61    | 13    | 74     |       |       |
| Pré-Escolar.....                              | -             | -     | -     | 232    | 210       | 442   | -      | -     | -          | -      | -     | -     | -       | 232   | 210   | 442   |        |       |       |
| Alfabetização.....                            | -             | -     | -     | -      | -         | -     | -      | -     | -          | -      | -     | -     | -       | -     | -     | -     | -      |       |       |
| Ensino Fundamental .....                      | 804           | 60    | 864   | 421    | 1.243     | 1.664 | -      | -     | -          | -      | -     | -     | -       | 1.225 | 1.303 | 2.528 |        |       |       |
| Ensino Médio .....                            | 373           | 15    | 388   | -      | -         | -     | -      | -     | -          | -      | -     | -     | -       | 373   | 15    | 388   |        |       |       |
| Educação Especial .....                       | 2             | -     | 2     | -      | -         | -     | 76     | -     | 76         | -      | -     | -     | -       | 76    | -     | 78    |        |       |       |
| Ensino Supletivo .....                        | 112           | 6     | 118   | 37     | 100       | 137   | -      | 5     | 5          | -      | -     | -     | -       | 149   | 111   | 260   |        |       |       |
| Ensino Profissional .....                     | 28            | -     | 28    | -      | -         | -     | -      | -     | -          | -      | -     | -     | -       | 28    | -     | 28    |        |       |       |
| <b>Barreirinha</b>                            |               |       |       |        |           |       |        |       |            |        |       |       |         |       |       |       |        |       |       |
| Educação Infantil                             |               |       |       |        |           |       |        |       |            |        |       |       |         |       |       |       |        |       |       |
| Creche.....                                   | -             | -     | -     | -      | 4         | 4     | -      | -     | -          | -      | -     | -     | -       | -     | -     | 4     | 4      |       |       |
| Pré-Escolar.....                              | -             | -     | -     | 16     | 51        | 67    | -      | -     | -          | -      | -     | -     | -       | 16    | 51    | 67    |        |       |       |
| Alfabetização.....                            | -             | -     | -     | -      | -         | -     | -      | -     | -          | -      | -     | -     | -       | -     | -     | -     | -      |       |       |
| Ensino Fundamental .....                      | 68            | 46    | 114   | 26     | 163       | 189   | -      | -     | -          | -      | -     | -     | -       | 94    | 209   | 303   |        |       |       |
| Ensino Médio .....                            | 14            | 10    | 24    | -      | -         | -     | -      | -     | -          | -      | -     | -     | -       | 14    | 10    | 24    |        |       |       |
| Educação Especial .....                       | 2             | -     | 2     | -      | -         | -     | -      | -     | -          | -      | -     | -     | -       | 2     | -     | 2     |        |       |       |
| Ensino Supletivo .....                        | 11            | 4     | 15    | 2      | 34        | 36    | -      | -     | -          | -      | -     | -     | -       | 13    | 38    | 51    |        |       |       |
| <b>Boa Vista do Ramos</b>                     |               |       |       |        |           |       |        |       |            |        |       |       |         |       |       |       |        |       |       |
| Educação Infantil                             |               |       |       |        |           |       |        |       |            |        |       |       |         |       |       |       |        |       |       |
| Creche.....                                   | -             | -     | -     | 11     | -         | 11    | -      | -     | -          | -      | -     | -     | -       | 11    | -     | 11    |        |       |       |
| Pré-Escolar.....                              | -             | -     | -     | 3      | 35        | 38    | -      | -     | -          | -      | -     | -     | -       | 3     | 35    | 38    |        |       |       |
| Alfabetização.....                            | -             | -     | -     | -      | -         | -     | -      | -     | -          | -      | -     | -     | -       | -     | -     | -     | -      |       |       |
| Ensino Fundamental .....                      | 68            | -     | 68    | 9      | 85        | 94    | -      | -     | -          | -      | -     | -     | -       | 77    | 85    | 162   |        |       |       |
| Ensino Médio .....                            | 23            | -     | 23    | -      | -         | -     | -      | -     | -          | -      | -     | -     | -       | 23    | -     | 23    |        |       |       |
| Educação Especial .....                       | -             | -     | -     | -      | -         | -     | 6      | -     | 6          | -      | -     | -     | -       | 6     | -     | 6     |        |       |       |
| Ensino Supletivo .....                        | 7             | -     | 7     | 12     | 31        | 43    | -      | 5     | 5          | -      | -     | -     | -       | 19    | 36    | 55    |        |       |       |

**ANUÁRIO ESTATÍSTICO DO AMAZONAS**

**CAPÍTULO 12 - ENSINO**

**Tabela 12.4 - Corpo docente por dependência administrativa e nível de ensino, segundo as mesorregiões, microrregiões e municípios - 2005**

(continuação)

| MESORREGIÕES<br>MICRORREGIÕES<br>E MUNICÍPIOS | CORPO DOCENTE |       |       |           |       |       |            |       |       |         |       |       |        |       | TOTAL |  |  |
|---|---------------|-------|-------|-----------|-------|-------|------------|-------|-------|---------|-------|-------|--------|-------|-------|--|--|
|   | Estadual      |       |       | Municipal |       |       | Particular |       |       | Federal |       |       | Urbana | Rural | Total |  |  |
|   | Urbana        | Rural | Total | Urbana    | Rural | Total | Urbana     | Rural | Total | Urbana  | Rural | Total |        |       |       |  |  |

**Maués**

|                           |     |   |     |     |     |     |    |   |    |   |   |   |   |     |     |   |     |
|---------------------------|-----|---|-----|-----|-----|-----|----|---|----|---|---|---|---|-----|-----|---|-----|
| Educação Infantil         | -   | - | -   | 1   | -   | 1   | -  | - | -  | - | - | - | - | 1   | -   | - | 1   |
| Creche.....               | -   | - | -   | 1   | -   | 1   | -  | - | -  | - | - | - | - | 1   | -   | - | 1   |
| Pré-Escolar.....          | -   | - | -   | 32  | 40  | 72  | -  | - | -  | - | - | - | - | 32  | 40  | - | 72  |
| Alfabetização.....        | -   | - | -   | -   | -   | -   | -  | - | -  | - | - | - | - | -   | -   | - | -   |
| Ensino Fundamental .....  | 134 | - | 134 | 173 | 428 | 601 | -  | - | -  | - | - | - | - | 307 | 428 | - | 735 |
| Ensino Médio .....        | 64  | - | 64  | -   | -   | -   | -  | - | -  | - | - | - | - | 64  | -   | - | 64  |
| Educação Especial .....   | -   | - | -   | -   | -   | -   | 16 | - | 16 | - | - | - | - | 16  | -   | - | 16  |
| Ensino Supletivo .....    | 18  | - | 18  | -   | -   | -   | -  | - | -  | - | - | - | - | 18  | -   | - | 18  |
| Ensino Profissional ..... | 7   | - | 7   | -   | -   | -   | -  | - | -  | - | - | - | - | 7   | -   | - | 7   |

**Nhamundá**

|                          |    |   |    |    |     |     |   |   |   |   |   |   |   |    |     |   |     |
|--------------------------|----|---|----|----|-----|-----|---|---|---|---|---|---|---|----|-----|---|-----|
| Educação Infantil        | -  | - | -  | 5  | -   | 5   | - | - | - | - | - | - | - | 5  | -   | - | 5   |
| Creche.....              | -  | - | -  | 5  | -   | 5   | - | - | - | - | - | - | - | 5  | -   | - | 5   |
| Pré-Escolar.....         | -  | - | -  | 15 | 1   | 16  | - | - | - | - | - | - | - | 15 | 1   | - | 16  |
| Alfabetização.....       | -  | - | -  | -  | -   | -   | - | - | - | - | - | - | - | -  | -   | - | -   |
| Ensino Fundamental ..... | 57 | 7 | 64 | 13 | 121 | 134 | - | - | - | - | - | - | - | 70 | 128 | - | 198 |
| Ensino Médio .....       | 22 | - | 22 | -  | -   | -   | - | - | - | - | - | - | - | 22 | -   | - | 22  |
| Educação Especial .....  | -  | - | -  | -  | -   | -   | - | - | - | - | - | - | - | -  | -   | - | -   |
| Ensino Supletivo .....   | 12 | 2 | 14 | 2  | 18  | 20  | - | - | - | - | - | - | - | 14 | 20  | - | 34  |

**Parintins**

|                           |     |   |     |     |     |     |    |   |    |   |   |   |   |     |     |   |     |
|---------------------------|-----|---|-----|-----|-----|-----|----|---|----|---|---|---|---|-----|-----|---|-----|
| Educação Infantil         | -   | - | -   | 44  | 9   | 53  | -  | - | -  | - | - | - | - | 44  | 9   | - | 53  |
| Creche.....               | -   | - | -   | 44  | 9   | 53  | -  | - | -  | - | - | - | - | 44  | 9   | - | 53  |
| Pré-Escolar.....          | -   | - | -   | 132 | 44  | 176 | -  | - | -  | - | - | - | - | 132 | 44  | - | 176 |
| Alfabetização.....        | -   | - | -   | -   | -   | -   | -  | - | -  | - | - | - | - | -   | -   | - | -   |
| Ensino Fundamental .....  | 372 | - | 372 | 159 | 373 | 532 | -  | - | -  | - | - | - | - | 531 | 373 | - | 904 |
| Ensino Médio .....        | 207 | - | 207 | -   | -   | -   | -  | - | -  | - | - | - | - | 207 | -   | - | 207 |
| Educação Especial .....   | -   | - | -   | -   | -   | -   | 54 | - | 54 | - | - | - | - | 54  | -   | - | 54  |
| Ensino Supletivo .....    | 56  | - | 56  | 17  | 12  | 29  | -  | - | -  | - | - | - | - | 73  | 12  | - | 85  |
| Ensino Profissional ..... | 21  | - | 21  | -   | -   | -   | -  | - | -  | - | - | - | - | 21  | -   | - | 21  |

## ANUÁRIO ESTATÍSTICO DO AMAZONAS

## CAPÍTULO 12 - ENSINO

Tabela 12.4 - Corpo docente por dependência administrativa e nível de ensino, segundo as mesorregiões, microrregiões e municípios - 2005

(continuação)

| MESORREGIÕES<br>MICRORREGIÕES<br>E MUNICÍPIOS | CORPO DOCENTE |       |       |           |       |       |            |       |       |         |       |       |        |       |       |
|---|---------------|-------|-------|-----------|-------|-------|------------|-------|-------|---------|-------|-------|--------|-------|-------|
|   | Estadual      |       |       | Municipal |       |       | Particular |       |       | Federal |       |       | TOTAL  |       |       |
|   | Urbana        | Rural | Total | Urbana    | Rural | Total | Urbana     | Rural | Total | Urbana  | Rural | Total | Urbana | Rural | Total |
| <b>São Sebastião do Uatumã</b>                |               |       |       |           |       |       |            |       |       |         |       |       |        |       |       |
| Educação Infantil                             | -             | -     | -     | -         | -     | -     | -          | -     | -     | -       | -     | -     | -      | -     | -     |
| Creche.....                                   | -             | -     | -     | -         | -     | -     | -          | -     | -     | -       | -     | -     | -      | -     | -     |
| Pré-Escolar.....                              | -             | -     | -     | 15        | 16    | 31    | -          | -     | -     | -       | -     | -     | 15     | 16    | 31    |
| Alfabetização.....                            | -             | -     | -     | -         | -     | -     | -          | -     | -     | -       | -     | -     | -      | -     | -     |
| Ensino Fundamental .....                      | 45            | 7     | 52    | 5         | 18    | 23    | -          | -     | -     | -       | -     | -     | 50     | 25    | 75    |
| Ensino Médio .....                            | 13            | 5     | 18    | -         | -     | -     | -          | -     | -     | -       | -     | -     | 13     | 5     | 18    |
| Educação Especial .....                       | -             | -     | -     | -         | -     | -     | -          | -     | -     | -       | -     | -     | -      | -     | -     |
| Ensino Supletivo .....                        | 5             | -     | 5     | -         | -     | -     | -          | -     | -     | -       | -     | -     | 5      | -     | 5     |
| <b>Uruará</b>                                 |               |       |       |           |       |       |            |       |       |         |       |       |        |       |       |
| Educação Infantil                             | -             | -     | -     | -         | -     | -     | -          | -     | -     | -       | -     | -     | -      | -     | -     |
| Creche.....                                   | -             | -     | -     | -         | -     | -     | -          | -     | -     | -       | -     | -     | -      | -     | -     |
| Pré-Escolar.....                              | -             | -     | -     | 19        | 23    | 42    | -          | -     | -     | -       | -     | -     | 19     | 23    | 42    |
| Alfabetização.....                            | -             | -     | -     | -         | -     | -     | -          | -     | -     | -       | -     | -     | -      | -     | -     |
| Ensino Fundamental .....                      | 60            | -     | 60    | 36        | 55    | 91    | -          | -     | -     | -       | -     | -     | 96     | 55    | 151   |
| Ensino Médio .....                            | 30            | -     | 30    | -         | -     | -     | -          | -     | -     | -       | -     | -     | 30     | -     | 30    |
| Educação Especial .....                       | -             | -     | -     | -         | -     | -     | -          | -     | -     | -       | -     | -     | -      | -     | -     |
| Ensino Supletivo .....                        | 3             | -     | 3     | 4         | 5     | 9     | -          | -     | -     | -       | -     | -     | 7      | 5     | 12    |
| <b>SUL AMAZONENSE</b>                         |               |       |       |           |       |       |            |       |       |         |       |       |        |       |       |
| Educação Infantil                             | -             | -     | -     | 34        | 1     | 35    | -          | -     | -     | -       | -     | -     | 34     | 1     | 35    |
| Creche.....                                   | -             | -     | -     | 287       | 535   | 822   | 6          | -     | 6     | -       | -     | -     | 293    | 535   | 828   |
| Pré-Escolar.....                              | -             | -     | -     | -         | -     | -     | -          | -     | -     | -       | -     | -     | -      | -     | -     |
| Alfabetização.....                            | -             | -     | -     | -         | -     | -     | -          | -     | -     | -       | -     | -     | -      | -     | -     |
| Ensino Fundamental .....                      | 935           | 35    | 970   | 515       | 1.324 | 1.839 | 13         | -     | 13    | -       | -     | -     | 1.463  | 1.359 | 2.822 |
| Ensino Médio .....                            | 371           | 8     | 379   | -         | -     | -     | -          | -     | -     | -       | -     | -     | 371    | 8     | 379   |
| Educação Especial .....                       | 3             | -     | 3     | 1         | -     | 1     | 5          | -     | 5     | -       | -     | -     | 9      | -     | 9     |
| Ensino Supletivo .....                        | 156           | 2     | 158   | 113       | 210   | 323   | -          | -     | -     | -       | -     | -     | 269    | 212   | 481   |
| Ensino Profissional .....                     | 28            | -     | 28    | -         | -     | -     | -          | -     | -     | -       | -     | -     | 28     | -     | 28    |

Tabela 12.4 - Corpo docente por dependência administrativa e nível de ensino, segundo as mesorregiões, microrregiões e municípios - 2005

(continuação)

| MESORREGIÕES<br>MICRORREGIÕES<br>E MUNICÍPIOS | CORPO DOCENTE |       |       |           |       |       |            |       |       |         |       |       |        |       |       |
|---|---------------|-------|-------|-----------|-------|-------|------------|-------|-------|---------|-------|-------|--------|-------|-------|
|   | Estadual      |       |       | Municipal |       |       | Particular |       |       | Federal |       |       | TOTAL  |       |       |
|   | Urbana        | Rural | Total | Urbana    | Rural | Total | Urbana     | Rural | Total | Urbana  | Rural | Total | Urbana | Rural | Total |

**BOCA DO ACRE**

|                           |     |   |     |     |     |     |   |   |   |   |   |     |     |     |    |
|---------------------------|-----|---|-----|-----|-----|-----|---|---|---|---|---|-----|-----|-----|----|
| Educação Infantil         |     |   |     |     |     |     |   |   |   |   |   |     |     |     |    |
| Creche.....               | -   | - | -   | 4   | -   | 4   | - | - | - | - | - | -   | 4   | -   | 4  |
| Pré-Escolar.....          | -   | - | -   | 46  | 5   | 51  | - | - | - | - | - | -   | 46  | 5   | 51 |
| Alfabetização.....        | -   | - | -   | -   | -   | -   | - | - | - | - | - | -   | -   | -   | -  |
| Ensino Fundamental .....  | 166 | 8 | 174 | 110 | 238 | 348 | - | - | - | - | - | 276 | 246 | 522 |    |
| Ensino Médio .....        | 65  | 1 | 66  | -   | -   | -   | - | - | - | - | - | 65  | 1   | 66  |    |
| Educação Especial .....   | -   | - | -   | -   | -   | -   | - | - | - | - | - | -   | -   | -   | -  |
| Ensino Supletivo .....    | 32  | 1 | 33  | 26  | 10  | 36  | - | - | - | - | - | 58  | 11  | 69  |    |
| Ensino Profissional ..... | 14  | - | 14  | -   | -   | -   | - | - | - | - | - | 14  | -   | 14  |    |

**Boca do Acre**

|                           |     |   |     |    |     |     |   |   |   |   |   |     |     |     |   |
|---------------------------|-----|---|-----|----|-----|-----|---|---|---|---|---|-----|-----|-----|---|
| Educação Infantil         |     |   |     |    |     |     |   |   |   |   |   |     |     |     |   |
| Creche.....               | -   | - | -   | -  | -   | -   | - | - | - | - | - | -   | -   | -   | - |
| Pré-Escolar.....          | -   | - | -   | 25 | 3   | 28  | - | - | - | - | - | 25  | 3   | 28  |   |
| Alfabetização.....        | -   | - | -   | -  | -   | -   | - | - | - | - | - | -   | -   | -   | - |
| Ensino Fundamental .....  | 130 | - | 130 | 62 | 162 | 224 | - | - | - | - | - | 192 | 162 | 354 |   |
| Ensino Médio .....        | 52  | - | 52  | -  | -   | -   | - | - | - | - | - | 52  | -   | 52  |   |
| Educação Especial .....   | -   | - | -   | -  | -   | -   | - | - | - | - | - | -   | -   | -   | - |
| Ensino Supletivo .....    | 20  | - | 20  | 17 | 4   | 21  | - | - | - | - | - | 37  | 4   | 41  |   |
| Ensino Profissional ..... | 14  | - | 14  | -  | -   | -   | - | - | - | - | - | 14  | -   | 14  |   |

**Paulini**

|                          |    |   |    |    |    |     |   |   |   |   |   |    |    |     |   |
|--------------------------|----|---|----|----|----|-----|---|---|---|---|---|----|----|-----|---|
| Educação Infantil        |    |   |    |    |    |     |   |   |   |   |   |    |    |     |   |
| Creche.....              | -  | - | -  | 4  | -  | 4   | - | - | - | - | - | 4  | -  | -   | 4 |
| Pré-Escolar.....         | -  | - | -  | 21 | 2  | 23  | - | - | - | - | - | 21 | 2  | 23  |   |
| Alfabetização.....       | -  | - | -  | -  | -  | -   | - | - | - | - | - | -  | -  | -   | - |
| Ensino Fundamental ..... | 36 | 8 | 44 | 48 | 76 | 124 | - | - | - | - | - | 84 | 84 | 168 |   |
| Ensino Médio .....       | 13 | 1 | 14 | -  | -  | -   | - | - | - | - | - | 13 | 1  | 14  |   |
| Educação Especial .....  | -  | - | -  | -  | -  | -   | - | - | - | - | - | -  | -  | -   | - |
| Ensino Supletivo .....   | 12 | 1 | 13 | 9  | 6  | 15  | - | - | - | - | - | 21 | 7  | 28  |   |

**ANUÁRIO ESTATÍSTICO DO AMAZONAS**  
**CAPÍTULO 12 - ENSINO**

**Tabela 12.4 - Corpo docente por dependência administrativa e nível de ensino, segundo as mesorregiões, microrregiões e municípios - 2005**

(continuação)

| MESORREGIÕES<br>MICRORREGIÕES<br>E MUNICÍPIOS | CORPO DOCENTE |       |       |        |           |       |        |       |            |        |       |       |         |       | TOTAL |       |       |   |     |
|---|---------------|-------|-------|--------|-----------|-------|--------|-------|------------|--------|-------|-------|---------|-------|-------|-------|-------|---|-----|
|   | Estadual      |       |       |        | Municipal |       |        |       | Particular |        |       |       | Federal |       | Total | Rural | Total |   |     |
|   | Urbana        | Rural | Total | Urbana | Rural     | Total | Urbana | Rural | Total      | Urbana | Rural | Total | Urbana  | Rural |       |       |       |   |     |
|   |               |       |       |        |           |       |        |       |            |        |       |       |         |       |       |       |       |   |     |
| <b>PURUS</b>                                  |               |       |       |        |           |       |        |       |            |        |       |       |         |       |       |       |       |   |     |
| Educação Infantil                             | -             | -     | -     | -      | -         | -     | -      | -     | -          | -      | -     | -     | -       | -     | -     | -     | -     | - | -   |
| Creche.....                                   | -             | -     | -     | 14     | -         | 14    | -      | -     | -          | -      | -     | -     | -       | -     | -     | 14    | -     | - | 14  |
| Pré-Escolar.....                              | -             | -     | -     | 43     | 130       | 173   | -      | -     | -          | -      | -     | -     | -       | -     | -     | 43    | 130   | - | 173 |
| Alfabetização.....                            | -             | -     | -     | -      | -         | -     | -      | -     | -          | -      | -     | -     | -       | -     | -     | -     | -     | - | -   |
| Ensino Fundamental .....                      | 226           | -     | 226   | 144    | 307       | 451   | -      | -     | -          | -      | -     | -     | -       | -     | -     | 370   | 307   | - | 677 |
| Ensino Médio .....                            | 72            | -     | 72    | -      | -         | -     | -      | -     | -          | -      | -     | -     | -       | -     | -     | 72    | -     | - | 72  |
| Educação Especial .....                       | 2             | -     | 2     | 1      | -         | 1     | -      | -     | -          | -      | -     | -     | -       | -     | -     | 3     | -     | - | 3   |
| Ensino Supletivo .....                        | 22            | -     | 22    | 32     | 88        | 120   | -      | -     | -          | -      | -     | -     | -       | -     | -     | 54    | 88    | - | 142 |
| <b>Canutama</b>                               |               |       |       |        |           |       |        |       |            |        |       |       |         |       |       |       |       |   |     |
| Educação Infantil                             | -             | -     | -     | -      | -         | -     | -      | -     | -          | -      | -     | -     | -       | -     | -     | -     | -     | - | -   |
| Creche.....                                   | -             | -     | -     | 2      | -         | 2     | -      | -     | -          | -      | -     | -     | -       | -     | -     | 2     | -     | - | 2   |
| Pré-Escolar.....                              | -             | -     | -     | 8      | 21        | 29    | -      | -     | -          | -      | -     | -     | -       | -     | -     | 8     | 21    | - | 29  |
| Alfabetização.....                            | -             | -     | -     | -      | -         | -     | -      | -     | -          | -      | -     | -     | -       | -     | -     | -     | -     | - | -   |
| Ensino Fundamental .....                      | 43            | -     | 43    | 9      | 53        | 62    | -      | -     | -          | -      | -     | -     | -       | -     | -     | 52    | 53    | - | 105 |
| Ensino Médio .....                            | 10            | -     | 10    | -      | -         | -     | -      | -     | -          | -      | -     | -     | -       | -     | -     | 10    | -     | - | 10  |
| Educação Especial .....                       | -             | -     | -     | -      | -         | -     | -      | -     | -          | -      | -     | -     | -       | -     | -     | -     | -     | - | -   |
| Ensino Supletivo .....                        | 6             | -     | 6     | 5      | 22        | 27    | -      | -     | -          | -      | -     | -     | -       | -     | -     | 11    | 22    | - | 33  |
| <b>Lábrea</b>                                 |               |       |       |        |           |       |        |       |            |        |       |       |         |       |       |       |       |   |     |
| Educação Infantil                             | -             | -     | -     | -      | -         | -     | -      | -     | -          | -      | -     | -     | -       | -     | -     | -     | -     | - | -   |
| Creche.....                                   | -             | -     | -     | 8      | -         | 8     | -      | -     | -          | -      | -     | -     | -       | -     | -     | 8     | -     | - | 8   |
| Pré-Escolar.....                              | -             | -     | -     | 24     | 98        | 122   | -      | -     | -          | -      | -     | -     | -       | -     | -     | 24    | 98    | - | 122 |
| Alfabetização.....                            | -             | -     | -     | -      | -         | -     | -      | -     | -          | -      | -     | -     | -       | -     | -     | -     | -     | - | -   |
| Ensino Fundamental .....                      | 130           | -     | 130   | 83     | 134       | 217   | -      | -     | -          | -      | -     | -     | -       | -     | -     | 213   | 134   | - | 347 |
| Ensino Médio .....                            | 41            | -     | 41    | -      | -         | -     | -      | -     | -          | -      | -     | -     | -       | -     | -     | 41    | -     | - | 41  |
| Educação Especial .....                       | 2             | -     | 2     | -      | -         | -     | -      | -     | -          | -      | -     | -     | -       | -     | -     | 2     | -     | - | 2   |
| Ensino Supletivo .....                        | 8             | -     | 8     | 12     | 38        | 50    | -      | -     | -          | -      | -     | -     | -       | -     | -     | 20    | 38    | - | 58  |

Tabela 12.4 - Corpo docente por dependência administrativa e nível de ensino, segundo as mesorregiões, microrregiões e municípios - 2005

(continuação)

| MESORREGIÕES<br>MICRORREGIÕES<br>E MUNICÍPIOS | CORPO DOCENTE |       |       |           |       |       |            |       |       |         |       |       |        |       |       |  |
|---|---------------|-------|-------|-----------|-------|-------|------------|-------|-------|---------|-------|-------|--------|-------|-------|--|
|   | Estadual      |       |       | Municipal |       |       | Particular |       |       | Federal |       |       | TOTAL  |       |       |  |
|   | Urbana        | Rural | Total | Urbana    | Rural | Total | Urbana     | Rural | Total | Urbana  | Rural | Total | Urbana | Rural | Total |  |
| Tapauá  |               |       |       |           |       |       |            |       |       |         |       |       |        |       |       |  |
| Educação Infantil                             |               |       |       |           |       |       |            |       |       |         |       |       |        |       |       |  |
| Creche.....                                   | -             | -     | -     | 4         | -     | 4     | -          | -     | -     | -       | -     | -     | 4      | -     | 4     |  |
| Pré-Escolar.....                              | -             | -     | -     | 11        | 11    | 22    | -          | -     | -     | -       | -     | -     | 11     | 11    | 22    |  |
| Alfabetização.....                            | -             | -     | -     | -         | -     | -     | -          | -     | -     | -       | -     | -     | -      | -     | -     |  |
| Ensino Fundamental .....                      | 53            | -     | 53    | 52        | 120   | 172   | -          | -     | -     | -       | -     | -     | 105    | 120   | 225   |  |
| Ensino Médio .....                            | 21            | -     | 21    | -         | -     | -     | -          | -     | -     | -       | -     | -     | 21     | -     | 21    |  |
| Educação Especial .....                       | -             | -     | -     | 1         | -     | 1     | -          | -     | -     | -       | -     | -     | 1      | -     | 1     |  |
| Ensino Supletivo .....                        | 8             | -     | 8     | 15        | 28    | 43    | -          | -     | -     | -       | -     | -     | 23     | 28    | 51    |  |
| <b>MADEIRA</b>                                |               |       |       |           |       |       |            |       |       |         |       |       |        |       |       |  |
| Educação Infantil                             |               |       |       |           |       |       |            |       |       |         |       |       |        |       |       |  |
| Creche.....                                   | -             | -     | -     | 16        | 1     | 17    | -          | -     | -     | -       | -     | -     | 16     | 1     | 17    |  |
| Pré-Escolar.....                              | -             | -     | -     | 198       | 400   | 598   | 6          | -     | 6     | -       | -     | -     | 204    | 400   | 604   |  |
| Alfabetização.....                            | -             | -     | -     | -         | -     | -     | -          | -     | -     | -       | -     | -     | -      | -     | -     |  |
| Ensino Fundamental .....                      | 543           | 27    | 570   | 261       | 779   | 1.040 | 13         | -     | 13    | -       | -     | -     | 817    | 806   | 1.623 |  |
| Ensino Médio .....                            | 234           | 7     | 241   | -         | -     | -     | -          | -     | -     | -       | -     | -     | 234    | 7     | 241   |  |
| Educação Especial .....                       | 1             | -     | 1     | -         | -     | -     | 5          | -     | 5     | -       | -     | -     | 6      | -     | 6     |  |
| Ensino Supletivo .....                        | 102           | 1     | 103   | 55        | 112   | 167   | -          | -     | -     | -       | -     | -     | 157    | 113   | 270   |  |
| Ensino Profissional .....                     | 14            | -     | 14    | -         | -     | -     | -          | -     | -     | -       | -     | -     | 14     | -     | 14    |  |
| Apuí  |               |       |       |           |       |       |            |       |       |         |       |       |        |       |       |  |
| Educação Infantil                             |               |       |       |           |       |       |            |       |       |         |       |       |        |       |       |  |
| Creche.....                                   | -             | -     | -     | 8         | -     | 8     | -          | -     | -     | -       | -     | -     | 8      | -     | 8     |  |
| Pré-Escolar.....                              | -             | -     | -     | 24        | 17    | 41    | -          | -     | -     | -       | -     | -     | 24     | 17    | 41    |  |
| Alfabetização.....                            | -             | -     | -     | -         | -     | -     | -          | -     | -     | -       | -     | -     | -      | -     | -     |  |
| Ensino Fundamental .....                      | 37            | -     | 37    | -         | 74    | 74    | -          | -     | -     | -       | -     | -     | 37     | 74    | 111   |  |
| Ensino Médio .....                            | 13            | -     | 13    | -         | -     | -     | -          | -     | -     | -       | -     | -     | 13     | -     | 13    |  |
| Educação Especial .....                       | 1             | -     | 1     | -         | -     | -     | -          | -     | -     | -       | -     | -     | 1      | -     | 1     |  |
| Ensino Supletivo .....                        | 10            | -     | 10    | -         | -     | -     | -          | -     | -     | -       | -     | -     | 10     | -     | 10    |  |

**ANUÁRIO ESTATÍSTICO DO AMAZONAS**  
**CAPÍTULO 12 - ENSINO**

**Tabela 12.4 - Corpo docente por dependência administrativa e nível de ensino, segundo as mesorregiões, microrregiões e municípios - 2005**

(continuação)

| MESORREGIÕES<br>MICRORREGIÕES<br>E MUNICÍPIOS | CORPO DOCENTE |       |       |           |       |       |            |       |       |         |       |       |       |        |       | TOTAL |     |     |  |
|---|---------------|-------|-------|-----------|-------|-------|------------|-------|-------|---------|-------|-------|-------|--------|-------|-------|-----|-----|--|
|   | Estadual      |       |       | Municipal |       |       | Particular |       |       | Federal |       |       | Total | Urbana | Rural | Total |     |     |  |
|   | Urbana        | Rural | Total | Urbana    | Rural | Total | Urbana     | Rural | Total | Urbana  | Rural | Total |       |        |       |       |     |     |  |
| <b>Borba</b>                                  |               |       |       |           |       |       |            |       |       |         |       |       |       |        |       |       |     |     |  |
| Educação Infantil                             |               |       |       |           |       |       |            |       |       |         |       |       |       |        |       |       |     |     |  |
| Creche.....                                   | -             | -     | -     | 3         | -     | 3     | -          | -     | -     | -       | -     | -     | -     | -      | 3     | -     | -   | 3   |  |
| Pré-Escolar.....                              | -             | -     | -     | 25        | 119   | 144   | -          | -     | -     | -       | -     | -     | -     | -      | 25    | 119   | -   | 144 |  |
| Alfabetização.....                            | -             | -     | -     | -         | -     | -     | -          | -     | -     | -       | -     | -     | -     | -      | -     | -     | -   | -   |  |
| Ensino Fundamental .....                      | 101           | 27    | 128   | 45        | 169   | 214   | -          | -     | -     | -       | -     | -     | -     | 146    | 196   | -     | 342 |     |  |
| Ensino Médio .....                            | 50            | 7     | 57    | -         | -     | -     | -          | -     | -     | -       | -     | -     | -     | 50     | 7     | -     | 57  |     |  |
| Educação Especial .....                       | -             | -     | -     | -         | -     | -     | -          | -     | -     | -       | -     | -     | -     | -      | -     | -     | -   | -   |  |
| Ensino Supletivo .....                        | 21            | 1     | 22    | 15        | 41    | 56    | -          | -     | -     | -       | -     | -     | -     | 36     | 42    | -     | 78  |     |  |
| <b>Humaitá</b>                                |               |       |       |           |       |       |            |       |       |         |       |       |       |        |       |       |     |     |  |
| Educação Infantil                             |               |       |       |           |       |       |            |       |       |         |       |       |       |        |       |       |     |     |  |
| Creche.....                                   | -             | -     | -     | -         | -     | -     | -          | -     | -     | -       | -     | -     | -     | -      | -     | -     | -   | -   |  |
| Pré-Escolar.....                              | -             | -     | -     | 48        | 86    | 134   | 6          | -     | -     | 6       | -     | -     | -     | 54     | 86    | -     | 140 |     |  |
| Alfabetização.....                            | -             | -     | -     | -         | -     | -     | -          | -     | -     | -       | -     | -     | -     | -      | -     | -     | -   | -   |  |
| Ensino Fundamental .....                      | 194           | -     | 194   | 85        | 144   | 229   | 13         | -     | -     | 13      | -     | -     | -     | 292    | 144   | -     | 436 |     |  |
| Ensino Médio .....                            | 84            | -     | 84    | -         | -     | -     | -          | -     | -     | -       | -     | -     | -     | 84     | -     | -     | 84  |     |  |
| Educação Especial .....                       | -             | -     | -     | -         | -     | -     | -          | -     | -     | -       | -     | -     | -     | -      | -     | -     | -   | -   |  |
| Ensino Supletivo .....                        | 25            | -     | 25    | 20        | 22    | 42    | -          | -     | -     | -       | -     | -     | -     | 45     | 22    | -     | 67  |     |  |
| Ensino Profissional .....                     | 7             | -     | 7     | -         | -     | -     | -          | -     | -     | -       | -     | -     | -     | 7      | -     | -     | 7   |     |  |
| <b>Manicoré</b>                               |               |       |       |           |       |       |            |       |       |         |       |       |       |        |       |       |     |     |  |
| Educação Infantil                             |               |       |       |           |       |       |            |       |       |         |       |       |       |        |       |       |     |     |  |
| Creche.....                                   | -             | -     | -     | 5         | -     | 5     | -          | -     | -     | -       | -     | -     | -     | 5      | -     | -     | 5   |     |  |
| Pré-Escolar.....                              | -             | -     | -     | 68        | 128   | 196   | -          | -     | -     | -       | -     | -     | -     | 68     | 128   | -     | 196 |     |  |
| Alfabetização.....                            | -             | -     | -     | -         | -     | -     | -          | -     | -     | -       | -     | -     | -     | -      | -     | -     | -   | -   |  |
| Ensino Fundamental .....                      | 132           | -     | 132   | 95        | 279   | 374   | -          | -     | -     | -       | -     | -     | -     | 227    | 279   | -     | 506 |     |  |
| Ensino Médio .....                            | 48            | -     | 48    | -         | -     | -     | -          | -     | -     | -       | -     | -     | -     | 48     | -     | -     | 48  |     |  |
| Educação Especial .....                       | -             | -     | -     | -         | -     | -     | 5          | -     | -     | 5       | -     | -     | -     | -      | -     | -     | 5   |     |  |
| Ensino Supletivo .....                        | 32            | -     | 32    | 13        | 48    | 61    | -          | -     | -     | -       | -     | -     | -     | 45     | 48    | -     | 93  |     |  |
| Ensino Profissional .....                     | 7             | -     | 7     | -         | -     | -     | -          | -     | -     | -       | -     | -     | -     | 7      | -     | -     | 7   |     |  |



# ANUÁRIO ESTATÍSTICO DO AMAZONAS

## CAPÍTULO 12 - ENSINO

**Tabela 12.4 - Corpo docente por dependência administrativa e nível de ensino, segundo as mesorregiões, microrregiões e municípios - 2005**

(conclusão)

| MESORREGIÕES<br>MICRORREGIÕES<br>E MUNICÍPIOS | CORPO DOCENTE |       |        |        |       |           |        |       |       |        |            |        |        |       |        | TOTAL   |        |        |        |        |       |
|---|---------------|-------|--------|--------|-------|-----------|--------|-------|-------|--------|------------|--------|--------|-------|--------|---------|--------|--------|--------|--------|-------|
|   | Estadual      |       |        |        |       | Municipal |        |       |       |        | Particular |        |        |       |        | Federal |        |        | Total  | Rural  | Total |
|   | Urbana        | Rural | Total  | Urbana | Rural | Total     | Urbana | Rural | Total | Urbana | Rural      | Total  | Urbana | Rural | Total  | Urbana  | Rural  | Total  |        |        |       |
|   |               |       |        |        |       |           |        |       |       |        |            |        |        |       |        |         |        |        | Urbana | Rural  | Total |
| <b>Novo Aripuanã</b>                          |               |       |        |        |       |           |        |       |       |        |            |        |        |       |        |         |        |        |        |        |       |
| Educação Infantil                             | -             | -     | -      | -      | -     | 1         | -      | -     | -     | -      | -          | -      | -      | -     | -      | -       | -      | 1      | 1      |        |       |
| Creche.....                                   | -             | -     | -      | -      | -     | 1         | -      | -     | -     | -      | -          | -      | -      | -     | -      | -       | -      | -      | 1      |        |       |
| Pré-Escolar.....                              | -             | -     | -      | 33     | 50    | 83        | -      | -     | -     | -      | -          | -      | -      | -     | -      | -       | -      | 33     | 50     | 83     |       |
| Alfabetização.....                            | -             | -     | -      | -      | -     | -         | -      | -     | -     | -      | -          | -      | -      | -     | -      | -       | -      | -      | -      | -      |       |
| Ensino Fundamental .....                      | 79            | -     | 79     | 36     | 113   | 149       | -      | -     | -     | -      | -          | -      | -      | -     | -      | -       | -      | 115    | 113    | 228    |       |
| Ensino Médio .....                            | 39            | -     | 39     | -      | -     | -         | -      | -     | -     | -      | -          | -      | -      | -     | -      | -       | -      | 39     | -      | 39     |       |
| Educação Especial .....                       | -             | -     | -      | -      | -     | -         | -      | -     | -     | -      | -          | -      | -      | -     | -      | -       | -      | -      | -      | -      |       |
| Ensino Supletivo .....                        | 14            | -     | 14     | 7      | 1     | 8         | -      | -     | -     | -      | -          | -      | -      | -     | -      | -       | -      | 21     | 1      | 22     |       |
| <b>AMAZONAS</b>                               |               |       |        |        |       |           |        |       |       |        |            |        |        |       |        |         |        |        |        |        |       |
| Educação Infantil                             | -             | -     | -      | 360    | 25    | 385       | 129    | -     | -     | 129    | -          | -      | -      | -     | -      | -       | -      | 489    | 25     | 514    |       |
| Creche.....                                   | -             | -     | -      | 360    | 25    | 385       | 129    | -     | -     | 129    | -          | -      | -      | -     | -      | -       | -      | 489    | 25     | 514    |       |
| Pré-Escolar.....                              | 6             | 9     | 15     | 2.533  | 2.056 | 4.589     | 1.115  | 19    | 1.134 | -      | -          | -      | -      | -     | -      | -       | -      | 3.654  | 2.084  | 5.738  |       |
| Alfabetização.....                            | -             | -     | -      | -      | -     | -         | -      | -     | -     | -      | -          | -      | -      | -     | -      | -       | -      | -      | -      | -      |       |
| Ensino Fundamental .....                      | 10.071        | 571   | 10.642 | 7.927  | 8.180 | 16.107    | 2.120  | 25    | 2.145 | 60     | 60         | 20.178 | 8.776  | 8.776 | 28.954 | 28.954  | 28.954 | 20.178 | 8.776  | 28.954 |       |
| Ensino Médio .....                            | 5.116         | 207   | 5.323  | -      | 73    | 73        | 599    | 20    | 619   | 179    | 179        | 5.894  | 300    | 300   | 6.194  | 6.194   | 6.194  | 5.894  | 300    | 6.194  |       |
| Educação Especial .....                       | 157           | 2     | 159    | 134    | 7     | 141       | 254    | -     | 254   | -      | -          | 545    | 9      | 9     | 554    | 554     | 554    | 545    | 9      | 554    |       |
| Ensino Supletivo .....                        | 1.495         | 67    | 1.562  | 972    | 1.130 | 2.102     | 10     | 5     | 15    | -      | -          | 2.477  | 1.202  | 1.202 | 3.679  | 3.679   | 3.679  | 2.477  | 1.202  | 3.679  |       |
| Ensino Profissional .....                     | 199           | -     | 199    | -      | -     | -         | 252    | 8     | 260   | 309    | 309        | 760    | 8      | 8     | 768    | 768     | 768    | 760    | 8      | 768    |       |

FONTE: SEDUC

Nota: O mesmo docente pode atuar em um ou mais níveis / modalidades de ensino.

## ANUÁRIO ESTATÍSTICO DO AMAZONAS

## CAPÍTULO 12 - ENSINO

Tabela 12.5 - Corpo docente por dependência administrativa e nível de ensino, segundo as mesorregiões, microrregiões e municípios - 2006

(continua)

| MESORREGIÕES<br>MICRORREGIÕES<br>E MUNICÍPIOS | CORPO DOCENTE |       |       |        |           |       |        |       |            |        |       |       |         |       | TOTAL |     |       |        |       |       |
|---|---------------|-------|-------|--------|-----------|-------|--------|-------|------------|--------|-------|-------|---------|-------|-------|-----|-------|--------|-------|-------|
|   | Estadual      |       |       |        | Municipal |       |        |       | Particular |        |       |       | Federal |       |       |     | Total | Urbana | Rural | Total |
|   | Urbana        | Rural | Total | Urbana | Rural     | Total | Urbana | Rural | Total      | Urbana | Rural | Total | Urbana  | Rural | Total |     |       |        |       |       |
| <b>NORTE AMAZONENSE</b>                       |               |       |       |        |           |       |        |       |            |        |       |       |         |       |       |     |       |        |       |       |
| Educação Infantil                             |               |       |       |        |           |       |        |       |            |        |       |       |         |       |       |     |       |        |       |       |
| Creche.....                                   | -             | -     | 42    | -      | 42        | 3     | -      | 3     | -          | -      | -     | -     | -       | -     | -     | 45  | -     | 45     |       |       |
| Pré-Escolar.....                              | -             | 1     | 115   | 303    | 418       | 13    | 18     | 31    | -          | -      | -     | -     | -       | -     | -     | 128 | 322   | 450    |       |       |
| Alfabetização.....                            | -             | -     | -     | -      | -         | -     | -      | -     | -          | -      | -     | -     | -       | -     | -     | -   | -     | -      |       |       |
| Ensino Fundamental .....                      | 313           | 100   | 190   | 744    | 934       | 8     | -      | 8     | -          | -      | -     | -     | -       | -     | -     | 511 | 844   | 1.355  |       |       |
| Ensino Médio .....                            | 142           | 32    | 174   | -      | -         | -     | -      | -     | 33         | -      | -     | -     | -       | -     | -     | 175 | 32    | 207    |       |       |
| Educação Especial .....                       | 6             | -     | 5     | -      | 5         | -     | -      | -     | -          | -      | -     | -     | -       | -     | -     | 11  | -     | 11     |       |       |
| Ensino Supletivo .....                        | 46            | 30    | 46    | 169    | 215       | -     | -      | -     | -          | -      | -     | -     | -       | -     | -     | 92  | 199   | 291    |       |       |
| Ensino Profissional .....                     | 68            | -     | -     | -      | -         | -     | -      | -     | 9          | -      | -     | -     | -       | -     | -     | 77  | -     | 77     |       |       |
| <b>RIO NEGRO</b>                              |               |       |       |        |           |       |        |       |            |        |       |       |         |       |       |     |       |        |       |       |
| Educação Infantil                             |               |       |       |        |           |       |        |       |            |        |       |       |         |       |       |     |       |        |       |       |
| Creche.....                                   | -             | -     | 34    | -      | 34        | 3     | -      | 3     | -          | -      | -     | -     | -       | -     | -     | 37  | -     | 37     |       |       |
| Pré-Escolar.....                              | -             | -     | 87    | 243    | 330       | 13    | 18     | 31    | -          | -      | -     | -     | -       | -     | -     | 100 | 261   | 361    |       |       |
| Alfabetização.....                            | -             | -     | -     | -      | -         | -     | -      | -     | -          | -      | -     | -     | -       | -     | -     | -   | -     | -      |       |       |
| Ensino Fundamental .....                      | 268           | 93    | 155   | 528    | 683       | 8     | -      | 8     | -          | -      | -     | -     | -       | -     | -     | 431 | 621   | 1.052  |       |       |
| Ensino Médio .....                            | 128           | 32    | 160   | -      | -         | -     | -      | -     | 33         | -      | -     | -     | -       | -     | -     | 161 | 32    | 193    |       |       |
| Educação Especial .....                       | 6             | -     | 4     | -      | 4         | -     | -      | -     | -          | -      | -     | -     | -       | -     | -     | 10  | -     | 10     |       |       |
| Ensino Supletivo .....                        | 40            | 23    | 37    | 36     | 73        | -     | -      | -     | -          | -      | -     | -     | -       | -     | -     | 77  | 59    | 136    |       |       |
| Ensino Profissional .....                     | 68            | -     | -     | -      | -         | -     | -      | -     | 9          | -      | -     | -     | -       | -     | -     | 77  | -     | 77     |       |       |
| <b>Barcelos</b>                               |               |       |       |        |           |       |        |       |            |        |       |       |         |       |       |     |       |        |       |       |
| Educação Infantil                             |               |       |       |        |           |       |        |       |            |        |       |       |         |       |       |     |       |        |       |       |
| Creche.....                                   | -             | -     | 19    | -      | 19        | -     | -      | -     | -          | -      | -     | -     | -       | -     | -     | 19  | -     | 19     |       |       |
| Pré-Escolar.....                              | -             | -     | 29    | 2      | 31        | -     | -      | -     | -          | -      | -     | -     | -       | -     | -     | 29  | 2     | 31     |       |       |
| Alfabetização.....                            | -             | -     | -     | -      | -         | -     | -      | -     | -          | -      | -     | -     | -       | -     | -     | -   | -     | -      |       |       |
| Ensino Fundamental .....                      | 69            | -     | 33    | 81     | 114       | -     | -      | -     | -          | -      | -     | -     | -       | -     | -     | 102 | 81    | 183    |       |       |
| Ensino Médio .....                            | 23            | -     | -     | -      | -         | -     | -      | -     | -          | -      | -     | -     | -       | -     | -     | 23  | -     | 23     |       |       |
| Educação Especial .....                       | 2             | -     | -     | -      | -         | -     | -      | -     | -          | -      | -     | -     | -       | -     | -     | 2   | -     | 2      |       |       |
| Ensino Supletivo .....                        | 17            | -     | 6     | 14     | 20        | -     | -      | -     | -          | -      | -     | -     | -       | -     | -     | 23  | 14    | 37     |       |       |
| Ensino Profissional.....                      | 1             | -     | -     | -      | -         | -     | -      | -     | -          | -      | -     | -     | -       | -     | -     | 1   | -     | 1      |       |       |

Tabela 12.5 - Corpo docente por dependência administrativa e nível de ensino, segundo as mesorregiões, microrregiões e municípios - 2006

(continuação)

| MESORREGIÕES<br>MICRORREGIÕES<br>E MUNICÍPIOS | CORPO DOCENTE |       |       |        |           |       |        |       |            |        |       |       |         |     | TOTAL  |       |       |    |
|---|---------------|-------|-------|--------|-----------|-------|--------|-------|------------|--------|-------|-------|---------|-----|--------|-------|-------|----|
|   | Estadual      |       |       |        | Municipal |       |        |       | Particular |        |       |       | Federal |     | Urbana | Rural | Total |    |
|   | Urbana        | Rural | Total | Urbana | Rural     | Total | Urbana | Rural | Total      | Urbana | Rural | Total |         |     |        |       |       |    |
|   |               |       |       |        |           |       |        |       |            |        |       |       |         |     |        |       |       |    |
| <b>Novo Airão</b>                             |               |       |       |        |           |       |        |       |            |        |       |       |         |     |        |       |       |    |
| Educação Infantil                             |               |       |       |        |           |       |        |       |            |        |       |       |         |     |        |       |       |    |
| Creche.....                                   | -             | -     | -     | -      | -         | -     | -      | -     | -          | -      | -     | -     | -       | -   | -      | -     | -     | -  |
| Pré-Escolar.....                              | -             | -     | -     | 12     | -         | 12    | 4      | 18    | 22         | -      | -     | -     | -       | -   | 16     | 18    | 34    | 34 |
| Alfabetização.....                            | -             | -     | -     | -      | -         | -     | -      | -     | -          | -      | -     | -     | -       | -   | -      | -     | -     | -  |
| Ensino Fundamental .....                      | 55            | -     | 55    | 63     | 34        | 97    | -      | -     | -          | -      | -     | -     | -       | 118 | 34     | 152   | 152   |    |
| Ensino Médio .....                            | 29            | -     | 29    | -      | -         | -     | -      | -     | -          | -      | -     | -     | -       | 29  | -      | 29    | 29    |    |
| Educação Especial .....                       | -             | -     | -     | 2      | -         | 2     | -      | -     | -          | -      | -     | -     | -       | 2   | -      | 2     | 2     |    |
| Ensino Supletivo .....                        | 2             | -     | 2     | 20     | 7         | 27    | -      | -     | -          | -      | -     | -     | -       | 22  | 7      | 29    | 29    |    |
| Ensino Profissional.....                      | 14            | -     | 14    | -      | -         | -     | -      | -     | -          | -      | -     | -     | -       | 14  | -      | 14    | 14    |    |
| <b>Santa Izabel do Rio Negro</b>              |               |       |       |        |           |       |        |       |            |        |       |       |         |     |        |       |       |    |
| Educação Infantil                             |               |       |       |        |           |       |        |       |            |        |       |       |         |     |        |       |       |    |
| Creche.....                                   | -             | -     | -     | 5      | -         | 5     | -      | -     | -          | -      | -     | -     | -       | 5   | -      | 5     | 5     |    |
| Pré-Escolar.....                              | -             | -     | -     | 15     | 48        | 63    | -      | -     | -          | -      | -     | -     | -       | 15  | 48     | 63    | 63    |    |
| Alfabetização.....                            | -             | -     | -     | -      | -         | -     | -      | -     | -          | -      | -     | -     | -       | -   | -      | -     | -     | -  |
| Ensino Fundamental .....                      | 38            | 6     | 44    | 29     | 58        | 87    | -      | -     | -          | -      | -     | -     | -       | 67  | 64     | 131   | 131   |    |
| Ensino Médio .....                            | 27            | -     | 27    | -      | -         | -     | -      | -     | -          | -      | -     | -     | -       | 27  | -      | 27    | 27    |    |
| Educação Especial .....                       | -             | -     | -     | 2      | -         | 2     | -      | -     | -          | -      | -     | -     | -       | 2   | -      | 2     | 2     |    |
| Ensino Supletivo .....                        | -             | 3     | 3     | 7      | 9         | 16    | -      | -     | -          | -      | -     | -     | -       | 7   | 12     | 19    | 19    |    |
| Ensino Profissional.....                      | 6             | -     | 6     | -      | -         | -     | -      | -     | -          | -      | -     | -     | -       | 6   | -      | 6     | 6     |    |
| <b>São Gabriel da Cachoeira</b>               |               |       |       |        |           |       |        |       |            |        |       |       |         |     |        |       |       |    |
| Educação Infantil                             |               |       |       |        |           |       |        |       |            |        |       |       |         |     |        |       |       |    |
| Creche.....                                   | -             | -     | -     | 10     | -         | 10    | 3      | -     | 3          | -      | -     | -     | -       | 13  | -      | 13    | 13    |    |
| Pré-Escolar.....                              | -             | -     | -     | 31     | 193       | 224   | 9      | -     | 9          | -      | -     | -     | -       | 40  | 193    | 233   | 233   |    |
| Alfabetização.....                            | -             | -     | -     | -      | -         | -     | -      | -     | -          | -      | -     | -     | -       | -   | -      | -     | -     | -  |
| Ensino Fundamental .....                      | 106           | 87    | 193   | 30     | 355       | 385   | 8      | -     | 8          | -      | -     | -     | -       | 144 | 442    | 586   | 586   |    |
| Ensino Médio .....                            | 49            | 32    | 81    | -      | -         | -     | -      | -     | -          | -      | -     | -     | 33      | 82  | 32     | 114   | 114   |    |
| Educação Especial .....                       | 4             | -     | 4     | -      | -         | -     | -      | -     | -          | -      | -     | -     | -       | 4   | -      | 4     | 4     |    |
| Ensino Supletivo .....                        | 21            | 20    | 41    | 4      | 6         | 10    | -      | -     | -          | -      | -     | -     | -       | 25  | 26     | 51    | 51    |    |
| Ensino Profissional.....                      | 47            | -     | 47    | -      | -         | -     | -      | -     | -          | -      | -     | -     | 9       | 56  | -      | 56    | 56    |    |

Tabela 12.5 - Corpo docente por dependência administrativa e nível de ensino, segundo as mesorregiões, microrregiões e municípios - 2006

| MESORREGIÕES<br>MICRORREGIÕES<br>E MUNICÍPIOS | CORPO DOCENTE |       |       |       |           |       |       |       |            |       |       |        |         |       | TOTAL  |       |       |        |       |       |
|---|---------------|-------|-------|-------|-----------|-------|-------|-------|------------|-------|-------|--------|---------|-------|--------|-------|-------|--------|-------|-------|
|   | Estadual      |       |       |       | Municipal |       |       |       | Particular |       |       |        | Federal |       |        |       | Total | Urbana | Rural | Total |
|   | Urbana        | Rural | Total | Total | Urbana    | Rural | Total | Total | Urbana     | Rural | Total | Urbana | Rural   | Total |        |       |       |        |       |       |
|   |               |       |       |       |           |       |       |       |            |       |       |        |         |       | Urbana | Rural | Total | Urbana | Rural | Total |
| <b>JAPURÁ</b>                                 |               |       |       |       |           |       |       |       |            |       |       |        |         |       |        |       |       |        |       |       |
| Educação Infantil                             | -             | -     | -     | 8     | -         | -     | 8     | -     | -          | -     | -     | -      | -       | -     | -      | -     | -     | 8      | -     | 8     |
| Creche.....                                   | -             | -     | -     | 8     | -         | -     | 8     | -     | -          | -     | -     | -      | -       | -     | -      | -     | -     | -      | -     | -     |
| Pré-Escolar.....                              | -             | 1     | 1     | 28    | 60        | 88    | -     | -     | -          | -     | -     | -      | -       | -     | -      | -     | -     | 28     | 61    | 89    |
| Alfabetização.....                            | -             | -     | -     | -     | -         | -     | -     | -     | -          | -     | -     | -      | -       | -     | -      | -     | -     | -      | -     | -     |
| Ensino Fundamental .....                      | 45            | 7     | 52    | 35    | 216       | 251   | -     | -     | -          | -     | -     | -      | -       | -     | -      | -     | 80    | 223    | 303   |       |
| Ensino Médio .....                            | 14            | -     | 14    | -     | -         | -     | -     | -     | -          | -     | -     | -      | -       | -     | -      | -     | 14    | -      | 14    | -     |
| Educação Especial .....                       | -             | -     | -     | 1     | -         | 1     | -     | -     | -          | -     | -     | -      | -       | -     | -      | -     | 1     | -      | -     | 1     |
| Ensino Supletivo .....                        | 6             | 7     | 13    | 9     | 133       | 142   | -     | -     | -          | -     | -     | -      | -       | -     | -      | -     | 15    | 140    | 155   | -     |
| Ensino Profissional .....                     | -             | -     | -     | -     | -         | -     | -     | -     | -          | -     | -     | -      | -       | -     | -      | -     | -     | -      | -     | -     |
| <b>Japurá</b>                                 |               |       |       |       |           |       |       |       |            |       |       |        |         |       |        |       |       |        |       |       |
| Educação Infantil                             | -             | -     | -     | 4     | -         | 4     | -     | -     | -          | -     | -     | -      | -       | -     | -      | -     | -     | 4      | -     | 4     |
| Creche.....                                   | -             | -     | -     | 4     | -         | 4     | -     | -     | -          | -     | -     | -      | -       | -     | -      | -     | -     | -      | -     | -     |
| Pré-Escolar.....                              | -             | 1     | 1     | 8     | 9         | 17    | -     | -     | -          | -     | -     | -      | -       | -     | -      | -     | 8     | 10     | 18    | -     |
| Alfabetização.....                            | -             | -     | -     | -     | -         | -     | -     | -     | -          | -     | -     | -      | -       | -     | -      | -     | -     | -      | -     | -     |
| Ensino Fundamental .....                      | 18            | 7     | 25    | 19    | 64        | 83    | -     | -     | -          | -     | -     | -      | -       | -     | -      | -     | 37    | 71     | 108   | -     |
| Ensino Médio .....                            | 7             | -     | 7     | -     | -         | -     | -     | -     | -          | -     | -     | -      | -       | -     | -      | -     | 7     | -      | 7     | -     |
| Educação Especial .....                       | -             | -     | -     | -     | -         | -     | -     | -     | -          | -     | -     | -      | -       | -     | -      | -     | -     | -      | -     | -     |
| Ensino Supletivo .....                        | 1             | 7     | 8     | 3     | 10        | 13    | -     | -     | -          | -     | -     | -      | -       | -     | -      | -     | 4     | 17     | 21    | -     |
| Ensino Profissional .....                     | -             | -     | -     | -     | -         | -     | -     | -     | -          | -     | -     | -      | -       | -     | -      | -     | -     | -      | -     | -     |
| <b>Maracá</b>                                 |               |       |       |       |           |       |       |       |            |       |       |        |         |       |        |       |       |        |       |       |
| Educação Infantil                             | -             | -     | -     | 4     | -         | 4     | -     | -     | -          | -     | -     | -      | -       | -     | -      | -     | -     | 4      | -     | 4     |
| Creche.....                                   | -             | -     | -     | 4     | -         | 4     | -     | -     | -          | -     | -     | -      | -       | -     | -      | -     | -     | -      | -     | -     |
| Pré-Escolar.....                              | -             | -     | -     | 20    | 51        | 71    | -     | -     | -          | -     | -     | -      | -       | -     | -      | -     | 20    | 51     | 71    | -     |
| Alfabetização.....                            | -             | -     | -     | -     | -         | -     | -     | -     | -          | -     | -     | -      | -       | -     | -      | -     | -     | -      | -     | -     |
| Ensino Fundamental .....                      | 27            | -     | 27    | 16    | 152       | 168   | -     | -     | -          | -     | -     | -      | -       | -     | -      | -     | 43    | 152    | 195   | -     |
| Ensino Médio .....                            | 7             | -     | 7     | -     | -         | -     | -     | -     | -          | -     | -     | -      | -       | -     | -      | -     | 7     | -      | 7     | -     |
| Educação Especial .....                       | -             | -     | -     | 1     | -         | 1     | -     | -     | -          | -     | -     | -      | -       | -     | -      | -     | 1     | -      | 1     | -     |
| Ensino Supletivo .....                        | 5             | -     | 5     | 6     | 123       | 129   | -     | -     | -          | -     | -     | -      | -       | -     | -      | -     | 11    | 123    | 134   | -     |
| Ensino Profissional .....                     | -             | -     | -     | -     | -         | -     | -     | -     | -          | -     | -     | -      | -       | -     | -      | -     | -     | -      | -     | -     |

(continuação)

Tabela 12.5 - Corpo docente por dependência administrativa e nível de ensino, segundo as mesorregiões, microrregiões e municípios - 2006

(continuação)

| MESORREGIÕES<br>MICRORREGIÕES<br>E MUNICÍPIOS | CORPO DOCENTE |       |       |        |           |       |        |       |            |        |       |       |         |       | TOTAL |       |       |        |       |       |
|---|---------------|-------|-------|--------|-----------|-------|--------|-------|------------|--------|-------|-------|---------|-------|-------|-------|-------|--------|-------|-------|
|   | Estadual      |       |       |        | Municipal |       |        |       | Particular |        |       |       | Federal |       |       |       | Total | Urbana | Rural | Total |
|   | Urbana        | Rural | Total | Urbana | Rural     | Total | Urbana | Rural | Total      | Urbana | Rural | Total | Urbana  | Rural | Total |       |       |        |       |       |
| <b>SUDOESTE AMAZONENSE</b>                    |               |       |       |        |           |       |        |       |            |        |       |       |         |       |       |       |       |        |       |       |
| Educação Infantil                             |               |       |       |        |           |       |        |       |            |        |       |       |         |       |       |       |       |        |       |       |
| Creche.....                                   | -             | 1     | 1     | 26     | -         | 26    | 5      | -     | 5          | -      | -     | -     | -       | -     | 31    | 1     | 32    |        |       |       |
| Pré-Escolar.....                              | -             | 4     | 4     | 292    | 207       | 499   | 47     | -     | 47         | -      | -     | -     | -       | -     | 339   | 211   | 550   |        |       |       |
| Alfabetização.....                            | -             | -     | -     | -      | -         | -     | -      | -     | -          | -      | -     | -     | -       | -     | -     | -     | -     |        |       |       |
| Ensino Fundamental .....                      | 1.138         | 84    | 1.222 | 653    | 1.662     | 2.315 | 18     | -     | 18         | -      | -     | -     | -       | 1.809 | 1.746 | 3.555 |       |        |       |       |
| Ensino Médio .....                            | 404           | 29    | 433   | -      | -         | -     | -      | -     | -          | -      | -     | -     | -       | 404   | 29    | 433   |       |        |       |       |
| Educação Especial .....                       | 3             | -     | 3     | 18     | -         | 18    | 8      | -     | 8          | -      | -     | -     | -       | 29    | -     | 29    |       |        |       |       |
| Ensino Supletivo .....                        | 166           | 10    | 176   | 137    | 327       | 464   | -      | -     | -          | -      | -     | -     | -       | 303   | 337   | 640   |       |        |       |       |
| Ensino Profissional .....                     | 123           | -     | 123   | -      | -         | -     | -      | -     | -          | -      | -     | -     | -       | 123   | -     | 123   |       |        |       |       |
| <b>ALTO SOLIMÕES</b>                          |               |       |       |        |           |       |        |       |            |        |       |       |         |       |       |       |       |        |       |       |
| Educação Infantil                             |               |       |       |        |           |       |        |       |            |        |       |       |         |       |       |       |       |        |       |       |
| Creche.....                                   | -             | 1     | 1     | -      | -         | -     | 5      | -     | 5          | -      | -     | -     | -       | 5     | 1     | 6     |       |        |       |       |
| Pré-Escolar.....                              | -             | 4     | 4     | 147    | 166       | 313   | 14     | -     | 14         | -      | -     | -     | -       | 161   | 170   | 331   |       |        |       |       |
| Alfabetização.....                            | -             | -     | -     | -      | -         | -     | -      | -     | -          | -      | -     | -     | -       | -     | -     | -     |       |        |       |       |
| Ensino Fundamental .....                      | 629           | 67    | 696   | 392    | 1.114     | 1.506 | 14     | -     | 14         | -      | -     | -     | -       | 1.035 | 1.181 | 2.216 |       |        |       |       |
| Ensino Médio .....                            | 249           | 29    | 278   | -      | -         | -     | -      | -     | -          | -      | -     | -     | -       | 249   | 29    | 278   |       |        |       |       |
| Educação Especial .....                       | 3             | -     | 3     | 10     | -         | 10    | 8      | -     | 8          | -      | -     | -     | -       | 21    | -     | 21    |       |        |       |       |
| Ensino Supletivo .....                        | 74            | 6     | 80    | 70     | 192       | 262   | -      | -     | -          | -      | -     | -     | -       | 144   | 198   | 342   |       |        |       |       |
| Ensino Profissional .....                     | 58            | -     | 58    | -      | -         | -     | -      | -     | -          | -      | -     | -     | -       | 58    | -     | 58    |       |        |       |       |
| Anatúrá                                       |               |       |       |        |           |       |        |       |            |        |       |       |         |       |       |       |       |        |       |       |
| Educação Infantil                             |               |       |       |        |           |       |        |       |            |        |       |       |         |       |       |       |       |        |       |       |
| Creche.....                                   | -             | -     | -     | -      | -         | -     | -      | -     | -          | -      | -     | -     | -       | -     | -     | -     | -     |        |       |       |
| Pré-Escolar.....                              | -             | -     | -     | 7      | 29        | 36    | -      | -     | -          | -      | -     | -     | -       | 7     | 29    | 36    |       |        |       |       |
| Alfabetização.....                            | -             | -     | -     | -      | -         | -     | -      | -     | -          | -      | -     | -     | -       | -     | -     | -     |       |        |       |       |
| Ensino Fundamental .....                      | 33            | -     | 33    | 13     | 53        | 66    | -      | -     | -          | -      | -     | -     | -       | 46    | 53    | 99    |       |        |       |       |
| Ensino Médio .....                            | 13            | -     | 13    | -      | -         | -     | -      | -     | -          | -      | -     | -     | -       | 13    | -     | 13    |       |        |       |       |
| Educação Especial .....                       | -             | -     | -     | -      | -         | -     | -      | -     | -          | -      | -     | -     | -       | -     | -     | -     |       |        |       |       |
| Ensino Supletivo .....                        | 10            | -     | 10    | -      | -         | -     | -      | -     | -          | -      | -     | -     | -       | 10    | -     | 10    |       |        |       |       |
| Ensino Profissional .....                     | -             | -     | -     | -      | -         | -     | -      | -     | -          | -      | -     | -     | -       | -     | -     | -     |       |        |       |       |

ANUÁRIO ESTATÍSTICO DO AMAZONAS

CAPÍTULO 12 - ENSINO

Tabela 12.5 - Corpo docente por dependência administrativa e nível de ensino, segundo as mesorregiões, microrregiões e municípios - 2006

| MESORREGIÕES<br>MICRORREGIÕES<br>E MUNICÍPIOS | CORPO DOCENTE |     |        |     |           |     |        |   |            |   |        |   |         |   | TOTAL |   |       |     |
|---|---------------|-----|--------|-----|-----------|-----|--------|---|------------|---|--------|---|---------|---|-------|---|-------|-----|
|   | Estadual      |     |        |     | Municipal |     |        |   | Particular |   |        |   | Federal |   |       |   |       |     |
|   | Rural         |     | Urbana |     | Rural     |     | Urbana |   | Rural      |   | Urbana |   | Rural   |   | Total |   | Total |     |
|   |               |     |        |     |           |     |        |   |            |   |        |   |         |   |       |   |       |     |
| <i>Atalaia do Norte</i>                       |               |     |        |     |           |     |        |   |            |   |        |   |         |   |       |   |       |     |
| Educação Infantil                             |               |     |        |     |           |     |        |   |            |   |        |   |         |   |       |   |       |     |
|   | 1             | -   | 1      | -   | -         | -   | -      | - | -          | - | -      | - | -       | - | -     | - | -     | 1   |
| Creche.....                                   |               |     |        |     |           |     |        |   |            |   |        |   |         |   |       |   |       |     |
|   | 2             | 9   | 2      | 9   | 11        | 20  | -      | - | -          | - | -      | - | -       | - | -     | - | -     | 13  |
| Pré-Escolar.....                              |               |     |        |     |           |     |        |   |            |   |        |   |         |   |       |   |       |     |
|   | -             | -   | -      | -   | -         | -   | -      | - | -          | - | -      | - | -       | - | -     | - | -     | -   |
| Alfabetização.....                            |               |     |        |     |           |     |        |   |            |   |        |   |         |   |       |   |       |     |
|   | 11            | 7   | 51     | 7   | 48        | 55  | -      | - | -          | - | -      | - | -       | - | -     | - | -     | 106 |
| Ensino Fundamental .....                      |               |     |        |     |           |     |        |   |            |   |        |   |         |   |       |   |       |     |
|   | -             | -   | 12     | -   | -         | -   | -      | - | -          | - | -      | - | -       | - | -     | - | -     | 12  |
| Ensino Médio .....                            |               |     |        |     |           |     |        |   |            |   |        |   |         |   |       |   |       |     |
| Educação Especial .....                       |               |     |        |     |           |     |        |   |            |   |        |   |         |   |       |   |       |     |
|   | 4             | 2   | 6      | 6   | 37        | 43  | -      | - | -          | - | -      | - | -       | - | -     | - | -     | 49  |
| Ensino Supletivo .....                        |               |     |        |     |           |     |        |   |            |   |        |   |         |   |       |   |       |     |
|   | -             | -   | -      | -   | -         | -   | -      | - | -          | - | -      | - | -       | - | -     | - | -     | -   |
| Ensino Profissional .....                     |               |     |        |     |           |     |        |   |            |   |        |   |         |   |       |   |       |     |
| <i>Benjamin Constant</i>                      |               |     |        |     |           |     |        |   |            |   |        |   |         |   |       |   |       |     |
| Educação Infantil                             |               |     |        |     |           |     |        |   |            |   |        |   |         |   |       |   |       |     |
|   | -             | -   | -      | -   | -         | -   | -      | - | -          | - | -      | - | -       | - | -     | - | -     | -   |
| Creche.....                                   |               |     |        |     |           |     |        |   |            |   |        |   |         |   |       |   |       |     |
|   | -             | 14  | -      | 14  | 9         | 23  | 6      | - | -          | - | -      | - | -       | - | -     | - | -     | 29  |
| Pré-Escolar.....                              |               |     |        |     |           |     |        |   |            |   |        |   |         |   |       |   |       |     |
|   | -             | -   | -      | -   | -         | -   | -      | - | -          | - | -      | - | -       | - | -     | - | -     | -   |
| Alfabetização.....                            |               |     |        |     |           |     |        |   |            |   |        |   |         |   |       |   |       |     |
|   | 68            | 118 | 68     | 118 | 243       | 361 | 4      | - | -          | - | -      | - | -       | - | -     | - | -     | 433 |
| Ensino Fundamental .....                      |               |     |        |     |           |     |        |   |            |   |        |   |         |   |       |   |       |     |
|   | 42            | 6   | 48     | 6   | -         | -   | -      | - | -          | - | -      | - | -       | - | -     | - | -     | 48  |
| Ensino Médio .....                            |               |     |        |     |           |     |        |   |            |   |        |   |         |   |       |   |       |     |
| Educação Especial .....                       |               |     |        |     |           |     |        |   |            |   |        |   |         |   |       |   |       |     |
|   | -             | -   | -      | -   | -         | -   | -      | - | -          | - | -      | - | -       | - | -     | - | -     | -   |
| Ensino Supletivo .....                        |               |     |        |     |           |     |        |   |            |   |        |   |         |   |       |   |       |     |
|   | 46            | -   | 46     | -   | -         | -   | -      | - | -          | - | -      | - | -       | - | -     | - | -     | 46  |
| Ensino Profissional .....                     |               |     |        |     |           |     |        |   |            |   |        |   |         |   |       |   |       |     |
| <i>Fonte Boa</i>                              |               |     |        |     |           |     |        |   |            |   |        |   |         |   |       |   |       |     |
| Educação Infantil                             |               |     |        |     |           |     |        |   |            |   |        |   |         |   |       |   |       |     |
|   | -             | -   | -      | -   | -         | -   | -      | - | -          | - | -      | - | -       | - | -     | - | -     | -   |
| Creche.....                                   |               |     |        |     |           |     |        |   |            |   |        |   |         |   |       |   |       |     |
|   | -             | 20  | -      | 20  | -         | 20  | -      | - | -          | - | -      | - | -       | - | -     | - | -     | 20  |
| Pré-Escolar.....                              |               |     |        |     |           |     |        |   |            |   |        |   |         |   |       |   |       |     |
|   | -             | -   | -      | -   | -         | -   | -      | - | -          | - | -      | - | -       | - | -     | - | -     | -   |
| Alfabetização.....                            |               |     |        |     |           |     |        |   |            |   |        |   |         |   |       |   |       |     |
|   | 87            | 62  | 87     | 62  | 130       | 192 | -      | - | -          | - | -      | - | -       | - | -     | - | -     | 279 |
| Ensino Fundamental .....                      |               |     |        |     |           |     |        |   |            |   |        |   |         |   |       |   |       |     |
|   | 37            | -   | 37     | -   | -         | -   | -      | - | -          | - | -      | - | -       | - | -     | - | -     | 37  |
| Ensino Médio .....                            |               |     |        |     |           |     |        |   |            |   |        |   |         |   |       |   |       |     |
| Educação Especial .....                       |               |     |        |     |           |     |        |   |            |   |        |   |         |   |       |   |       |     |
|   | 15            | 16  | 15     | 16  | 21        | 37  | -      | - | -          | - | -      | - | -       | - | -     | - | -     | 52  |
| Ensino Supletivo .....                        |               |     |        |     |           |     |        |   |            |   |        |   |         |   |       |   |       |     |
|   | -             | -   | -      | -   | -         | -   | -      | - | -          | - | -      | - | -       | - | -     | - | -     | -   |
| Ensino Profissional .....                     |               |     |        |     |           |     |        |   |            |   |        |   |         |   |       |   |       |     |

(continuação)

Tabela 12.5 - Corpo docente por dependência administrativa e nível de ensino, segundo as mesorregiões, microrregiões e municípios - 2006

(continuação)

| MESORREGIÕES<br>MICRORREGIÕES<br>E MUNICÍPIOS | CORPO DOCENTE |       |       |           |       |       |            |       |       |         |       |       | TOTAL |        |       |       |   |
|---|---------------|-------|-------|-----------|-------|-------|------------|-------|-------|---------|-------|-------|-------|--------|-------|-------|---|
|   | Estadual      |       |       | Municipal |       |       | Particular |       |       | Federal |       |       | Total | Urbana | Rural | Total |   |
|   | Urbana        | Rural | Total | Urbana    | Rural | Total | Urbana     | Rural | Total | Urbana  | Rural | Total |       |        |       |       |   |
| <b>Jatá</b>                                   |               |       |       |           |       |       |            |       |       |         |       |       |       |        |       |       |   |
| Educação Infantil                             | -             | -     | -     | -         | -     | -     | -          | -     | -     | -       | -     | -     | -     | -      | -     | -     | - |
| Creche.....                                   | -             | -     | -     | -         | -     | -     | -          | -     | -     | -       | -     | -     | -     | -      | -     | -     | - |
| Pré-Escolar.....                              | -             | -     | -     | 17        | 2     | 19    | -          | -     | -     | -       | -     | -     | -     | 17     | 2     | 19    | - |
| Alfabetização.....                            | -             | -     | -     | -         | -     | -     | -          | -     | -     | -       | -     | -     | -     | -      | -     | -     | - |
| Ensino Fundamental .....                      | 40            | -     | 40    | 63        | 143   | 206   | -          | -     | -     | -       | -     | -     | 103   | 143    | 246   | -     | - |
| Ensino Médio .....                            | 18            | -     | 18    | -         | -     | -     | -          | -     | -     | -       | -     | -     | 18    | -      | 18    | -     | - |
| Educação Especial .....                       | -             | -     | -     | -         | -     | -     | -          | -     | -     | -       | -     | -     | -     | -      | -     | -     | - |
| Ensino Supletivo .....                        | 8             | -     | 8     | 16        | 21    | 37    | -          | -     | -     | -       | -     | -     | 24    | 21     | 45    | -     | - |
| Ensino Profissional .....                     | 1             | -     | 1     | -         | -     | -     | -          | -     | -     | -       | -     | -     | 1     | -      | 1     | -     | - |
| <b>Santo Antônio do Itá</b>                   |               |       |       |           |       |       |            |       |       |         |       |       |       |        |       |       |   |
| Educação Infantil                             | -             | -     | -     | -         | -     | -     | -          | -     | -     | -       | -     | -     | -     | -      | -     | -     | - |
| Creche.....                                   | -             | -     | -     | -         | -     | -     | -          | -     | -     | -       | -     | -     | -     | -      | -     | -     | - |
| Pré-Escolar.....                              | -             | 2     | 2     | 14        | 10    | 24    | -          | -     | -     | -       | -     | -     | 14    | 12     | 26    | -     | - |
| Alfabetização.....                            | -             | -     | -     | -         | -     | -     | -          | -     | -     | -       | -     | -     | -     | -      | -     | -     | - |
| Ensino Fundamental .....                      | 59            | 21    | 80    | 23        | 91    | 114   | -          | -     | -     | -       | -     | -     | 82    | 112    | 194   | -     | - |
| Ensino Médio .....                            | 12            | 12    | 24    | -         | -     | -     | -          | -     | -     | -       | -     | -     | 12    | 12     | 24    | -     | - |
| Educação Especial .....                       | 1             | -     | 1     | -         | -     | -     | -          | -     | -     | -       | -     | -     | 1     | -      | 1     | -     | - |
| Ensino Supletivo .....                        | 10            | 2     | 12    | 3         | 11    | 14    | -          | -     | -     | -       | -     | -     | 13    | 13     | 26    | -     | - |
| Ensino Profissional .....                     | 1             | -     | 1     | -         | -     | -     | -          | -     | -     | -       | -     | -     | 1     | -      | 1     | -     | - |
| <b>São Paulo de Olivença</b>                  |               |       |       |           |       |       |            |       |       |         |       |       |       |        |       |       |   |
| Educação Infantil                             | -             | -     | -     | -         | -     | -     | -          | -     | -     | -       | -     | -     | -     | -      | -     | -     | - |
| Creche.....                                   | -             | -     | -     | -         | -     | -     | -          | -     | -     | -       | -     | -     | -     | -      | -     | -     | - |
| Pré-Escolar.....                              | -             | -     | -     | 8         | 7     | 15    | -          | -     | -     | -       | -     | -     | 8     | 7      | 15    | -     | - |
| Alfabetização.....                            | -             | -     | -     | -         | -     | -     | -          | -     | -     | -       | -     | -     | -     | -      | -     | -     | - |
| Ensino Fundamental .....                      | 93            | 9     | 102   | -         | 180   | 180   | -          | -     | -     | -       | -     | -     | 93    | 189    | 282   | -     | - |
| Ensino Médio .....                            | 24            | -     | 24    | -         | -     | -     | -          | -     | -     | -       | -     | -     | 24    | -      | 24    | -     | - |
| Educação Especial .....                       | -             | -     | -     | -         | -     | -     | -          | -     | -     | -       | -     | -     | -     | -      | -     | -     | - |
| Ensino Supletivo .....                        | 18            | 2     | 20    | -         | 31    | 31    | -          | -     | -     | -       | -     | -     | 18    | 33     | 51    | -     | - |
| Ensino Profissional .....                     | -             | -     | -     | -         | -     | -     | -          | -     | -     | -       | -     | -     | -     | -      | -     | -     | - |

## ANUÁRIO ESTATÍSTICO DO AMAZONAS

## CAPÍTULO 12 - ENSINO

Tabela 12.5 - Corpo docente por dependência administrativa e nível de ensino, segundo as mesorregiões, microrregiões e municípios - 2006

| MESORREGIÕES<br>MICRORREGIÕES<br>E MUNICÍPIOS | CORPO DOCENTE |       |       |       |           |       |       |       |            |       |       |       |         |       | TOTAL |       |        |       |       |    |
|---|---------------|-------|-------|-------|-----------|-------|-------|-------|------------|-------|-------|-------|---------|-------|-------|-------|--------|-------|-------|----|
|   | Estadual      |       |       |       | Municipal |       |       |       | Particular |       |       |       | Federal |       |       |       |        |       |       |    |
|   | Urbana        |       | Rural |       | Urbana    |       | Rural |       | Urbana     |       | Rural |       | Urbana  |       | Rural |       | Urbana |       | Rural |    |
|   | Total         | Total | Total | Total | Total     | Total | Total | Total | Total      | Total | Total | Total | Total   | Total | Total | Total | Total  | Total | Total |    |
| Tabatinga                                     |               |       |       |       |           |       |       |       |            |       |       |       |         |       |       |       |        |       |       |    |
| Educação Infantil                             |               |       |       |       |           |       |       |       |            |       |       |       |         |       |       |       |        |       |       |    |
| Creche.....                                   | -             | -     | -     | -     | -         | -     | -     | -     | -          | -     | -     | -     | -       | -     | -     | -     | -      | -     | -     | -  |
| Pré-Escolar.....                              | -             | -     | -     | -     | 44        | 40    | 84    | 7     | 7          | 7     | 7     | 7     | 7       | 7     | 7     | 7     | 7      | 7     | 7     | 7  |
| Alfabetização.....                            | -             | -     | -     | -     | -         | -     | -     | -     | -          | -     | -     | -     | -       | -     | -     | -     | -      | -     | -     | -  |
| Ensino Fundamental .....                      | 147           | 26    | 173   | 82    | 134       | 216   | 10    | 10    | 10         | 10    | 10    | 10    | 10      | 10    | 10    | 10    | 10     | 10    | 10    | 10 |
| Ensino Médio .....                            | 69            | 11    | 80    | -     | -         | -     | -     | -     | -          | -     | -     | -     | -       | -     | -     | -     | -      | -     | -     | -  |
| Educação Especial .....                       | -             | -     | -     | 6     | 6         | 6     | -     | -     | -          | -     | -     | -     | -       | -     | -     | -     | -      | -     | -     | -  |
| Ensino Supletivo .....                        | 8             | -     | 8     | 16    | 27        | 43    | -     | -     | -          | -     | -     | -     | -       | -     | -     | -     | -      | -     | -     | -  |
| Ensino Profissional .....                     | 10            | -     | 10    | -     | -         | -     | -     | -     | -          | -     | -     | -     | -       | -     | -     | -     | -      | -     | -     | -  |
| Tonantins                                     |               |       |       |       |           |       |       |       |            |       |       |       |         |       |       |       |        |       |       |    |
| Educação Infantil                             |               |       |       |       |           |       |       |       |            |       |       |       |         |       |       |       |        |       |       |    |
| Creche.....                                   | -             | -     | -     | -     | -         | -     | -     | -     | -          | -     | -     | -     | -       | -     | -     | -     | -      | -     | -     | -  |
| Pré-Escolar.....                              | -             | -     | -     | 14    | 58        | 72    | 1     | 1     | 1          | 1     | 1     | 1     | 1       | 1     | 1     | 1     | 1      | 1     | 1     | 1  |
| Alfabetização.....                            | -             | -     | -     | -     | -         | -     | -     | -     | -          | -     | -     | -     | -       | -     | -     | -     | -      | -     | -     | -  |
| Ensino Fundamental .....                      | 62            | -     | 62    | 24    | 92        | 116   | -     | -     | -          | -     | -     | -     | -       | -     | -     | -     | -      | -     | -     | -  |
| Ensino Médio .....                            | 22            | -     | 22    | -     | -         | -     | -     | -     | -          | -     | -     | -     | -       | -     | -     | -     | -      | -     | -     | -  |
| Educação Especial .....                       | -             | -     | -     | -     | -         | -     | 8     | 8     | 8          | 8     | 8     | 8     | 8       | 8     | 8     | 8     | 8      | 8     | 8     | 8  |
| Ensino Supletivo .....                        | 1             | -     | 1     | -     | 6         | 6     | -     | -     | -          | -     | -     | -     | -       | -     | -     | -     | -      | -     | -     | -  |
| Ensino Profissional .....                     | -             | -     | -     | -     | -         | -     | -     | -     | -          | -     | -     | -     | -       | -     | -     | -     | -      | -     | -     | -  |
| JURUÁ   |               |       |       |       |           |       |       |       |            |       |       |       |         |       |       |       |        |       |       |    |
| Educação Infantil                             |               |       |       |       |           |       |       |       |            |       |       |       |         |       |       |       |        |       |       |    |
| Creche.....                                   | -             | -     | -     | 26    | -         | 26    | -     | -     | -          | -     | -     | -     | -       | -     | -     | -     | -      | -     | -     | -  |
| Pré-Escolar.....                              | -             | -     | -     | 145   | 41        | 186   | 33    | 33    | 33         | 33    | 33    | 33    | 33      | 33    | 33    | 33    | 33     | 33    | 33    | 33 |
| Alfabetização.....                            | -             | -     | -     | -     | -         | -     | -     | -     | -          | -     | -     | -     | -       | -     | -     | -     | -      | -     | -     | -  |
| Ensino Fundamental .....                      | 509           | 17    | 526   | 261   | 548       | 809   | 4     | 4     | 4          | 4     | 4     | 4     | 4       | 4     | 4     | 4     | 4      | 4     | 4     | 4  |
| Ensino Médio .....                            | 155           | -     | 155   | -     | -         | -     | -     | -     | -          | -     | -     | -     | -       | -     | -     | -     | -      | -     | -     | -  |
| Educação Especial .....                       | -             | -     | -     | 8     | 8         | 8     | -     | -     | -          | -     | -     | -     | -       | -     | -     | -     | -      | -     | -     | -  |
| Ensino Supletivo .....                        | 92            | 4     | 96    | 67    | 135       | 202   | -     | -     | -          | -     | -     | -     | -       | -     | -     | -     | -      | -     | -     | -  |
| Ensino Profissional .....                     | 65            | -     | 65    | -     | -         | -     | -     | -     | -          | -     | -     | -     | -       | -     | -     | -     | -      | -     | -     | -  |

(continuação)



Tabela 12.5 - Corpo docente por dependência administrativa e nível de ensino, segundo as mesorregiões, microrregiões e municípios - 2006

(continuação)

| MESORREGIÕES<br>MICRORREGIÕES<br>E MUNICÍPIOS | CORPO DOCENTE |       |       |           |       |       |            |       |       |         |       |       | TOTAL |        |       |       |     |   |
|---|---------------|-------|-------|-----------|-------|-------|------------|-------|-------|---------|-------|-------|-------|--------|-------|-------|-----|---|
|   | Estadual      |       |       | Municipal |       |       | Particular |       |       | Federal |       |       | Total | Urbana | Rural | Total |     |   |
|   | Urbana        | Rural | Total | Urbana    | Rural | Total | Urbana     | Rural | Total | Urbana  | Rural | Total |       |        |       |       |     |   |
| Caruarí                                       |               |       |       |           |       |       |            |       |       |         |       |       |       |        |       |       |     |   |
| Educação Infantil                             |               |       |       |           |       |       |            |       |       |         |       |       |       |        |       |       |     |   |
| Creche.....                                   | -             | -     | -     | -         | -     | -     | -          | -     | -     | -       | -     | -     | -     | -      | -     | -     | -   | - |
| Pré-Escolar.....                              | -             | -     | -     | 15        | 7     | 22    | -          | -     | -     | -       | -     | -     | -     | 15     | 7     | -     | 22  | - |
| Alfabetização.....                            | -             | -     | -     | -         | -     | -     | -          | -     | -     | -       | -     | -     | -     | -      | -     | -     | -   | - |
| Ensino Fundamental .....                      | 136           | -     | 136   | 81        | 75    | 156   | -          | -     | -     | -       | -     | -     | -     | 217    | 75    | -     | 292 | - |
| Ensino Médio .....                            | 29            | -     | 29    | -         | -     | -     | -          | -     | -     | -       | -     | -     | -     | 29     | -     | -     | 29  | - |
| Educação Especial .....                       | -             | -     | -     | 1         | -     | 1     | -          | -     | -     | -       | -     | -     | -     | 1      | -     | -     | 1   | - |
| Ensino Supletivo .....                        | 25            | -     | 25    | 26        | 26    | 52    | -          | -     | -     | -       | -     | -     | -     | 51     | 26    | -     | 77  | - |
| Ensino Profissional .....                     | 2             | -     | 2     | -         | -     | -     | -          | -     | -     | -       | -     | -     | -     | 2      | -     | -     | 2   | - |
| Eirunepé                                      |               |       |       |           |       |       |            |       |       |         |       |       |       |        |       |       |     |   |
| Educação Infantil                             |               |       |       |           |       |       |            |       |       |         |       |       |       |        |       |       |     |   |
| Creche.....                                   | -             | -     | -     | 13        | -     | 13    | -          | -     | -     | -       | -     | -     | -     | 13     | -     | -     | 13  | - |
| Pré-Escolar.....                              | -             | -     | -     | 61        | -     | 61    | 3          | -     | -     | 3       | -     | -     | -     | 64     | -     | -     | 64  | - |
| Alfabetização.....                            | -             | -     | -     | -         | -     | -     | -          | -     | -     | -       | -     | -     | -     | -      | -     | -     | -   | - |
| Ensino Fundamental .....                      | 159           | -     | 159   | 68        | 141   | 209   | 4          | -     | -     | 4       | -     | -     | -     | 231    | 141   | -     | 372 | - |
| Ensino Médio .....                            | 45            | -     | 45    | -         | -     | -     | -          | -     | -     | -       | -     | -     | -     | 45     | -     | -     | 45  | - |
| Educação Especial .....                       | -             | -     | -     | 5         | -     | 5     | -          | -     | -     | -       | -     | -     | -     | 5      | -     | -     | 5   | - |
| Ensino Supletivo .....                        | 28            | -     | 28    | 27        | 52    | 79    | -          | -     | -     | -       | -     | -     | -     | 55     | 52    | -     | 107 | - |
| Ensino Profissional .....                     | 25            | -     | 25    | -         | -     | -     | -          | -     | -     | -       | -     | -     | -     | 25     | -     | -     | 25  | - |
| Envira  |               |       |       |           |       |       |            |       |       |         |       |       |       |        |       |       |     |   |
| Educação Infantil                             |               |       |       |           |       |       |            |       |       |         |       |       |       |        |       |       |     |   |
| Creche.....                                   | -             | -     | -     | -         | -     | -     | -          | -     | -     | -       | -     | -     | -     | -      | -     | -     | -   | - |
| Pré-Escolar.....                              | -             | -     | -     | 7         | -     | 7     | 30         | -     | -     | 30      | -     | -     | -     | 37     | -     | -     | 37  | - |
| Alfabetização.....                            | -             | -     | -     | -         | -     | -     | -          | -     | -     | -       | -     | -     | -     | -      | -     | -     | -   | - |
| Ensino Fundamental .....                      | 65            | -     | 65    | 12        | 100   | 112   | -          | -     | -     | -       | -     | -     | -     | 77     | 100   | -     | 177 | - |
| Ensino Médio .....                            | 15            | -     | 15    | -         | -     | -     | -          | -     | -     | -       | -     | -     | -     | 15     | -     | -     | 15  | - |
| Educação Especial .....                       | -             | -     | -     | -         | -     | -     | -          | -     | -     | -       | -     | -     | -     | -      | -     | -     | -   | - |
| Ensino Supletivo .....                        | 10            | -     | 10    | -         | -     | -     | -          | -     | -     | -       | -     | -     | -     | 10     | -     | -     | 10  | - |
| Ensino Profissional .....                     | 25            | -     | 25    | -         | -     | -     | -          | -     | -     | -       | -     | -     | -     | 25     | -     | -     | 25  | - |

Tabela 12.5 - Corpo docente por dependência administrativa e nível de ensino, segundo as mesorregiões, microrregiões e municípios - 2006

(continuação)

| MESORREGIÕES<br>MICRORREGIÕES<br>E MUNICÍPIOS | CORPO DOCENTE |       |       |           |       |       |            |       |       |         |       |       |       | TOTAL  |       |       |   |   |   |
|---|---------------|-------|-------|-----------|-------|-------|------------|-------|-------|---------|-------|-------|-------|--------|-------|-------|---|---|---|
|   | Estadual      |       |       | Municipal |       |       | Particular |       |       | Federal |       |       | Total | Urbana | Rural | Total |   |   |   |
|   | Urbana        | Rural | Total | Urbana    | Rural | Total | Urbana     | Rural | Total | Urbana  | Rural | Total |       |        |       |       |   |   |   |
|   |               |       |       |           |       |       |            |       |       |         |       |       |       |        |       |       |   |   |   |
| Guajará                                       |               |       |       |           |       |       |            |       |       |         |       |       |       |        |       |       |   |   |   |
| Educação Infantil                             |               |       |       |           |       |       |            |       |       |         |       |       |       |        |       |       |   |   |   |
| Creche.....                                   | -             | -     | -     | -         | -     | -     | -          | -     | -     | -       | -     | -     | -     | -      | -     | -     | - | - | - |
| Pré-Escolar.....                              | -             | -     | -     | 17        | 28    | 45    | -          | -     | -     | -       | -     | -     | -     | 17     | 28    | 45    | - | - | - |
| Alfabetização.....                            | -             | -     | -     | -         | -     | -     | -          | -     | -     | -       | -     | -     | -     | -      | -     | -     | - | - | - |
| Ensino Fundamental .....                      | 34            | 17    | 51    | 36        | 64    | 100   | -          | -     | -     | -       | -     | -     | -     | 70     | 81    | 151   | - | - | - |
| Ensino Médio .....                            | 20            | -     | 20    | -         | -     | -     | -          | -     | -     | -       | -     | -     | -     | 20     | -     | 20    | - | - | - |
| Educação Especial .....                       | -             | -     | -     | 2         | 2     | 2     | -          | -     | -     | -       | -     | -     | -     | 2      | 2     | 2     | - | - | - |
| Ensino Supletivo .....                        | 12            | 4     | 16    | 1         | 5     | 6     | -          | -     | -     | -       | -     | -     | -     | 13     | 9     | 22    | - | - | - |
| Ensino Profissional .....                     | 1             | -     | 1     | -         | -     | -     | -          | -     | -     | -       | -     | -     | -     | 1      | -     | 1     | - | - | - |
| Ipixuna                                       |               |       |       |           |       |       |            |       |       |         |       |       |       |        |       |       |   |   |   |
| Educação Infantil                             |               |       |       |           |       |       |            |       |       |         |       |       |       |        |       |       |   |   |   |
| Creche.....                                   | -             | -     | -     | 2         | 2     | 2     | -          | -     | -     | -       | -     | -     | -     | 2      | -     | 2     | - | - | - |
| Pré-Escolar.....                              | -             | -     | -     | 12        | 2     | 14    | -          | -     | -     | -       | -     | -     | -     | 12     | 2     | 14    | - | - | - |
| Alfabetização.....                            | -             | -     | -     | -         | -     | -     | -          | -     | -     | -       | -     | -     | -     | -      | -     | -     | - | - | - |
| Ensino Fundamental .....                      | 52            | -     | 52    | 35        | 59    | 94    | -          | -     | -     | -       | -     | -     | -     | 87     | 59    | 146   | - | - | - |
| Ensino Médio .....                            | 26            | -     | 26    | -         | -     | -     | -          | -     | -     | -       | -     | -     | -     | 26     | -     | 26    | - | - | - |
| Educação Especial .....                       | -             | -     | -     | -         | -     | -     | -          | -     | -     | -       | -     | -     | -     | -      | -     | -     | - | - | - |
| Ensino Supletivo .....                        | 4             | -     | 4     | 5         | 7     | 12    | -          | -     | -     | -       | -     | -     | -     | 9      | 7     | 16    | - | - | - |
| Ensino Profissional .....                     | 2             | -     | 2     | -         | -     | -     | -          | -     | -     | -       | -     | -     | -     | 2      | -     | 2     | - | - | - |
| Itamarati                                     |               |       |       |           |       |       |            |       |       |         |       |       |       |        |       |       |   |   |   |
| Educação Infantil                             |               |       |       |           |       |       |            |       |       |         |       |       |       |        |       |       |   |   |   |
| Creche.....                                   | -             | -     | -     | 11        | -     | 11    | -          | -     | -     | -       | -     | -     | -     | 11     | -     | 11    | - | - | - |
| Pré-Escolar.....                              | -             | -     | -     | 20        | 1     | 21    | -          | -     | -     | -       | -     | -     | -     | 20     | 1     | 21    | - | - | - |
| Alfabetização.....                            | -             | -     | -     | -         | -     | -     | -          | -     | -     | -       | -     | -     | -     | -      | -     | -     | - | - | - |
| Ensino Fundamental .....                      | 36            | -     | 36    | 2         | 54    | 56    | -          | -     | -     | -       | -     | -     | -     | 38     | 54    | 92    | - | - | - |
| Ensino Médio .....                            | 11            | -     | 11    | -         | -     | -     | -          | -     | -     | -       | -     | -     | -     | 11     | -     | 11    | - | - | - |
| Educação Especial .....                       | -             | -     | -     | -         | -     | -     | -          | -     | -     | -       | -     | -     | -     | -      | -     | -     | - | - | - |
| Ensino Supletivo .....                        | 11            | -     | 11    | 3         | 35    | 38    | -          | -     | -     | -       | -     | -     | -     | 14     | 35    | 49    | - | - | - |
| Ensino Profissional .....                     | 10            | -     | 10    | -         | -     | -     | -          | -     | -     | -       | -     | -     | -     | 10     | -     | 10    | - | - | - |

Tabela 12.5 - Corpo docente por dependência administrativa e nível de ensino, segundo as mesorregiões, microrregiões e municípios - 2006

(continuação)

| MESORREGIÕES<br>MICRORREGIÕES<br>E MUNICÍPIOS | CORPO DOCENTE |       |       |        |           |        |        |       |            |        |       |       |         |        | TOTAL |        |       |       |
|---|---------------|-------|-------|--------|-----------|--------|--------|-------|------------|--------|-------|-------|---------|--------|-------|--------|-------|-------|
|   | Estadual      |       |       |        | Municipal |        |        |       | Particular |        |       |       | Federal |        | Total | Urbana | Rural | Total |
|   | Urbana        | Rural | Total | Urbana | Rural     | Total  | Urbana | Rural | Total      | Urbana | Rural | Total | Urbana  | Rural  |       |        |       |       |
| <b>Juruá</b>                                  |               |       |       |        |           |        |        |       |            |        |       |       |         |        |       |        |       |       |
| Educação Infantil                             | -             | -     | -     | -      | -         | -      | -      | -     | -          | -      | -     | -     | -       | -      | -     | -      | -     | -     |
| Creche.....                                   | -             | -     | -     | -      | -         | -      | -      | -     | -          | -      | -     | -     | -       | -      | -     | -      | -     | -     |
| Pré-Escolar.....                              | -             | -     | -     | 13     | 3         | 16     | -      | -     | -          | -      | -     | -     | -       | -      | 13    | 3      | 16    | -     |
| Alfabetização.....                            | -             | -     | -     | -      | -         | -      | -      | -     | -          | -      | -     | -     | -       | -      | -     | -      | -     | -     |
| Ensino Fundamental .....                      | 27            | -     | 27    | 27     | 55        | 82     | -      | -     | -          | -      | -     | -     | -       | -      | 54    | 55     | 109   | -     |
| Ensino Médio .....                            | 9             | -     | 9     | -      | -         | -      | -      | -     | -          | -      | -     | -     | -       | -      | 9     | -      | 9     | -     |
| Educação Especial .....                       | -             | -     | -     | -      | -         | -      | -      | -     | -          | -      | -     | -     | -       | -      | -     | -      | -     | -     |
| Ensino Supletivo .....                        | 2             | -     | 2     | 5      | 10        | 15     | -      | -     | -          | -      | -     | -     | -       | -      | 7     | 10     | 17    | -     |
| Ensino Profissional .....                     | -             | -     | -     | -      | -         | -      | -      | -     | -          | -      | -     | -     | -       | -      | -     | -      | -     | -     |
| <b>CENTRO AMAZONENSE</b>                      |               |       |       |        |           |        |        |       |            |        |       |       |         |        |       |        |       |       |
| Educação Infantil                             | -             | -     | -     | 356    | 30        | 386    | 142    | -     | -          | 142    | -     | -     | -       | -      | 498   | 30     | 528   | -     |
| Creche.....                                   | -             | -     | -     | -      | -         | -      | -      | -     | -          | -      | -     | -     | -       | -      | -     | -      | -     | -     |
| Pré-Escolar.....                              | -             | -     | -     | 2.001  | 1.049     | 3.050  | 892    | -     | -          | 927    | -     | -     | -       | -      | 2.893 | 1.084  | 3.977 | -     |
| Alfabetização.....                            | -             | -     | -     | -      | -         | -      | -      | -     | -          | -      | -     | -     | -       | -      | -     | -      | -     | -     |
| Ensino Fundamental .....                      | 7.681         | 358   | 8.039 | 7.165  | 5.189     | 12.354 | 2.252  | 43    | 2.295      | 66     | -     | 66    | -       | 17.164 | 5.590 | 22.754 | -     |       |
| Ensino Médio .....                            | 4.344         | 153   | 4.497 | -      | 58        | 58     | 642    | 34    | 676        | 150    | -     | 150   | -       | 5.136  | 245   | 5.381  | -     |       |
| Educação Especial .....                       | 146           | 3     | 149   | 127    | 2         | 129    | 217    | -     | 217        | -      | -     | -     | -       | 490    | 5     | 495    | -     |       |
| Ensino Supletivo .....                        | 1.169         | 58    | 1.227 | 774    | 801       | 1.575  | 12     | 4     | 16         | -      | -     | -     | -       | 1.955  | 863   | 2.818  | -     |       |
| Ensino Profissional .....                     | 391           | -     | 391   | -      | -         | -      | 219    | 8     | 227        | 152    | -     | 152   | -       | 740    | 8     | 748    | -     |       |
| <b>TEFÉ</b>                                   |               |       |       |        |           |        |        |       |            |        |       |       |         |        |       |        |       |       |
| Educação Infantil                             | -             | -     | -     | 26     | -         | 26     | -      | -     | -          | -      | -     | -     | -       | -      | 26    | -      | 26    | -     |
| Creche.....                                   | -             | -     | -     | -      | -         | -      | -      | -     | -          | -      | -     | -     | -       | -      | -     | -      | -     | -     |
| Pré-Escolar.....                              | -             | -     | -     | 73     | 31        | 104    | 4      | -     | -          | -      | -     | -     | -       | 77     | 31    | 108    | -     |       |
| Alfabetização.....                            | -             | -     | -     | -      | -         | -      | -      | -     | -          | -      | -     | -     | -       | -      | -     | -      | -     | -     |
| Ensino Fundamental .....                      | 353           | 23    | 376   | 209    | 311       | 520    | 9      | -     | -          | -      | -     | -     | -       | 571    | 334   | 905    | -     |       |
| Ensino Médio .....                            | 127           | -     | 127   | -      | -         | -      | -      | -     | -          | -      | -     | -     | -       | 127    | -     | 127    | -     |       |
| Educação Especial .....                       | 1             | -     | 1     | 1      | -         | 1      | 20     | -     | -          | -      | -     | -     | -       | 22     | -     | 22     | -     |       |
| Ensino Supletivo .....                        | 77            | 8     | 85    | 35     | 80        | 115    | -      | -     | -          | -      | -     | -     | -       | 112    | 88    | 200    | -     |       |
| Ensino Profissional .....                     | 10            | -     | 10    | -      | -         | -      | -      | -     | -          | -      | -     | -     | -       | -      | -     | -      | -     |       |



Tabela 12.5 - Corpo docente por dependência administrativa e nível de ensino, segundo as mesorregiões, microrregiões e municípios - 2006

(continuação)

| MESORREGIÕES<br>MICRORREGIÕES<br>E MUNICÍPIOS | CORPO DOCENTE |       |       |        |           |       |        |       |            |        |       |       |         |       | TOTAL |   |       |        |       |       |
|---|---------------|-------|-------|--------|-----------|-------|--------|-------|------------|--------|-------|-------|---------|-------|-------|---|-------|--------|-------|-------|
|   | Estadual      |       |       |        | Municipal |       |        |       | Particular |        |       |       | Federal |       |       |   | Total | Urbana | Rural | Total |
|   | Urbana        | Rural | Total | Urbana | Rural     | Total | Urbana | Rural | Total      | Urbana | Rural | Total | Urbana  | Rural | Total |   |       |        |       |       |
| <b>COARÍ</b>                                  |               |       |       |        |           |       |        |       |            |        |       |       |         |       |       |   |       |        |       |       |
| Educação Infantil                             | -             | -     | -     | 48     | 5         | 53    | 1      | -     | 1          | -      | -     | -     | -       | -     | -     | - | 49    | 5      | 54    |       |
| Creche.....                                   | -             | -     | -     | 134    | 144       | 278   | 5      | -     | 5          | -      | -     | -     | -       | -     | -     | - | 139   | 144    | 283   |       |
| Pré-Escolar.....                              | -             | -     | -     | -      | -         | -     | -      | -     | -          | -      | -     | -     | -       | -     | -     | - | -     | -      | -     |       |
| Alfabetização.....                            | 587           | 15    | 602   | 289    | 935       | 1.224 | 8      | -     | 8          | -      | -     | -     | -       | -     | -     | - | 884   | 950    | 1.834 |       |
| Ensino Fundamental .....                      | 216           | 6     | 222   | -      | 58        | 58    | -      | -     | -          | -      | -     | -     | -       | -     | -     | - | 216   | 64     | 280   |       |
| Ensino Médio .....                            | 2             | -     | 2     | 8      | -         | 8     | 32     | -     | 32         | -      | -     | -     | -       | -     | -     | - | 42    | -      | 42    |       |
| Educação Especial .....                       | 88            | 2     | 90    | 46     | 127       | 173   | -      | -     | -          | -      | -     | -     | -       | -     | -     | - | 134   | 129    | 263   |       |
| Ensino Supletivo .....                        | 71            | -     | 71    | -      | -         | -     | -      | -     | -          | -      | -     | -     | -       | -     | -     | - | 71    | -      | 71    |       |
| Ensino Profissional .....                     |               |       |       |        |           |       |        |       |            |        |       |       |         |       |       |   |       |        |       |       |
| <b>Anamá</b>                                  |               |       |       |        |           |       |        |       |            |        |       |       |         |       |       |   |       |        |       |       |
| Educação Infantil                             | -             | -     | -     | 4      | -         | 4     | -      | -     | -          | -      | -     | -     | -       | -     | -     | - | 4     | -      | 4     |       |
| Creche.....                                   | -             | -     | -     | 5      | 19        | 24    | -      | -     | -          | -      | -     | -     | -       | -     | -     | - | 5     | 19     | 24    |       |
| Pré-Escolar.....                              | -             | -     | -     | -      | -         | -     | -      | -     | -          | -      | -     | -     | -       | -     | -     | - | -     | -      | -     |       |
| Alfabetização.....                            | 35            | 15    | 50    | 20     | 49        | 69    | -      | -     | -          | -      | -     | -     | -       | -     | -     | - | 55    | 64     | 119   |       |
| Ensino Fundamental .....                      | 18            | 6     | 24    | -      | -         | -     | -      | -     | -          | -      | -     | -     | -       | -     | -     | - | 18    | 6      | 24    |       |
| Ensino Médio .....                            | -             | -     | -     | -      | -         | -     | -      | -     | -          | -      | -     | -     | -       | -     | -     | - | -     | -      | -     |       |
| Educação Especial .....                       | 3             | 2     | 5     | 1      | 5         | 6     | -      | -     | -          | -      | -     | -     | -       | -     | -     | - | 4     | 7      | 11    |       |
| Ensino Supletivo .....                        | 10            | -     | 10    | -      | -         | -     | -      | -     | -          | -      | -     | -     | -       | -     | -     | - | 10    | -      | 10    |       |
| Ensino Profissional .....                     |               |       |       |        |           |       |        |       |            |        |       |       |         |       |       |   |       |        |       |       |
| <b>Anori</b>                                  |               |       |       |        |           |       |        |       |            |        |       |       |         |       |       |   |       |        |       |       |
| Educação Infantil                             | -             | -     | -     | -      | -         | -     | -      | -     | -          | -      | -     | -     | -       | -     | -     | - | -     | -      | -     |       |
| Creche.....                                   | -             | -     | -     | 13     | 30        | 43    | -      | -     | -          | -      | -     | -     | -       | -     | -     | - | 13    | 30     | 43    |       |
| Pré-Escolar.....                              | -             | -     | -     | -      | -         | -     | -      | -     | -          | -      | -     | -     | -       | -     | -     | - | -     | -      | -     |       |
| Alfabetização.....                            | 67            | -     | 67    | 35     | 49        | 84    | -      | -     | -          | -      | -     | -     | -       | -     | -     | - | 102   | 49     | 151   |       |
| Ensino Fundamental .....                      | 35            | -     | 35    | -      | -         | -     | -      | -     | -          | -      | -     | -     | -       | -     | -     | - | 35    | -      | 35    |       |
| Ensino Médio .....                            | -             | -     | -     | -      | -         | -     | -      | -     | -          | -      | -     | -     | -       | -     | -     | - | -     | -      | -     |       |
| Educação Especial .....                       | 6             | -     | 6     | 8      | 19        | 27    | -      | -     | -          | -      | -     | -     | -       | -     | -     | - | 14    | 19     | 33    |       |
| Ensino Supletivo .....                        | -             | -     | -     | -      | -         | -     | -      | -     | -          | -      | -     | -     | -       | -     | -     | - | -     | -      | -     |       |
| Ensino Profissional .....                     |               |       |       |        |           |       |        |       |            |        |       |       |         |       |       |   |       |        |       |       |

Tabela 12.5 - Corpo docente por dependência administrativa e nível de ensino, segundo as mesorregiões, microrregiões e municípios - 2006

(continuação)

| MESORREGIÕES<br>MICORREGIÕES<br>E MUNICÍPIOS | CORPO DOCENTE |       |       |       |           |       |       |       |            |       |       |        |         |       | TOTAL |       |       |       |
|--|---------------|-------|-------|-------|-----------|-------|-------|-------|------------|-------|-------|--------|---------|-------|-------|-------|-------|-------|
|  | Estadual      |       |       |       | Municipal |       |       |       | Particular |       |       |        | Federal |       |       | Total | Rural | Total |
|  | Urbana        | Rural | Total | Total | Urbana    | Rural | Total | Total | Urbana     | Rural | Total | Urbana | Rural   | Total |       |       |       |       |
| Benuri                                       |               |       |       |       |           |       |       |       |            |       |       |        |         |       |       |       |       |       |
| Educação Infantil                            | -             | -     | -     | -     | -         | -     | -     | -     | -          | -     | -     | -      | -       | -     | -     | -     | -     |       |
| Creche.....                                  | -             | -     | -     | -     | -         | -     | -     | -     | -          | -     | -     | -      | -       | -     | -     | -     | -     |       |
| Pré-Escolar.....                             | -             | -     | -     | 8     | 53        | 61    | -     | -     | -          | -     | -     | -      | -       | -     | 8     | 53    | 61    |       |
| Alfabetização.....                           | -             | -     | -     | -     | -         | -     | -     | -     | -          | -     | -     | -      | -       | -     | -     | -     | -     |       |
| Ensino Fundamental .....                     | 47            | -     | 47    | 43    | 124       | 167   | -     | -     | -          | -     | -     | -      | -       | -     | 90    | 124   | 214   |       |
| Ensino Médio .....                           | 21            | -     | 21    | -     | -         | -     | -     | -     | -          | -     | -     | -      | -       | -     | 21    | -     | 21    |       |
| Educação Especial .....                      | -             | -     | -     | -     | -         | -     | -     | -     | -          | -     | -     | -      | -       | -     | -     | -     | -     |       |
| Ensino Supletivo .....                       | 4             | -     | 4     | 1     | 7         | 8     | -     | -     | -          | -     | -     | -      | -       | -     | 5     | 7     | 12    |       |
| Ensino Profissional .....                    | -             | -     | -     | -     | -         | -     | -     | -     | -          | -     | -     | -      | -       | -     | -     | -     | -     |       |
| Caapiranga                                   |               |       |       |       |           |       |       |       |            |       |       |        |         |       |       |       |       |       |
| Educação Infantil                            | -             | -     | -     | 10    | 5         | 15    | -     | -     | -          | -     | -     | -      | -       | -     | 10    | 5     | 15    |       |
| Creche.....                                  | -             | -     | -     | -     | -         | -     | -     | -     | -          | -     | -     | -      | -       | -     | -     | -     | -     |       |
| Pré-Escolar.....                             | -             | -     | -     | 8     | 39        | 47    | -     | -     | -          | -     | -     | -      | -       | -     | 8     | 39    | 47    |       |
| Alfabetização.....                           | -             | -     | -     | -     | -         | -     | -     | -     | -          | -     | -     | -      | -       | -     | -     | -     | -     |       |
| Ensino Fundamental .....                     | 40            | -     | 40    | 12    | 95        | 107   | -     | -     | -          | -     | -     | -      | -       | -     | 52    | 95    | 147   |       |
| Ensino Médio .....                           | 15            | -     | 15    | -     | -         | -     | -     | -     | -          | -     | -     | -      | -       | -     | 15    | -     | 15    |       |
| Educação Especial .....                      | 2             | -     | 2     | -     | -         | -     | -     | -     | -          | -     | -     | -      | -       | -     | 2     | -     | 2     |       |
| Ensino Supletivo .....                       | 7             | -     | 7     | -     | 2         | 2     | -     | -     | -          | -     | -     | -      | -       | -     | 7     | 2     | 9     |       |
| Ensino Profissional .....                    | 17            | -     | 17    | -     | -         | -     | -     | -     | -          | -     | -     | -      | -       | -     | 17    | -     | 17    |       |
| Coarí  |               |       |       |       |           |       |       |       |            |       |       |        |         |       |       |       |       |       |
| Educação Infantil                            | -             | -     | -     | 34    | -         | 34    | 1     | -     | -          | 1     | -     | -      | -       | -     | 35    | -     | 35    |       |
| Creche.....                                  | -             | -     | -     | -     | -         | -     | -     | -     | -          | -     | -     | -      | -       | -     | -     | -     | -     |       |
| Pré-Escolar.....                             | -             | -     | -     | 85    | -         | 85    | 5     | -     | -          | 5     | -     | -      | -       | -     | 90    | -     | 90    |       |
| Alfabetização.....                           | -             | -     | -     | -     | -         | -     | -     | -     | -          | -     | -     | -      | -       | -     | -     | -     | -     |       |
| Ensino Fundamental .....                     | 291           | -     | 291   | 140   | 557       | 697   | 8     | -     | -          | 8     | -     | -      | -       | -     | 439   | 557   | 996   |       |
| Ensino Médio .....                           | 108           | -     | 108   | -     | 58        | 58    | -     | -     | -          | -     | -     | -      | -       | -     | 108   | 58    | 166   |       |
| Educação Especial .....                      | -             | -     | -     | -     | -         | -     | 32    | -     | -          | 32    | -     | -      | -       | -     | 32    | -     | 32    |       |
| Ensino Supletivo .....                       | 37            | -     | 37    | 34    | 93        | 127   | -     | -     | -          | -     | -     | -      | -       | -     | 71    | 93    | 164   |       |
| Ensino Profissional .....                    | 39            | -     | 39    | -     | -         | -     | -     | -     | -          | -     | -     | -      | -       | -     | 39    | -     | 39    |       |

Tabela 12.5 - Corpo docente por dependência administrativa e nível de ensino, segundo as mesorregiões, microrregiões e municípios - 2006

(continuação)

| MESORREGIÕES<br>MICRORREGIÕES<br>E MUNICÍPIOS | CORPO DOCENTE |       |       |       |           |       |       |       |            |       |       |        |         |        | TOTAL |        |        |       |
|---|---------------|-------|-------|-------|-----------|-------|-------|-------|------------|-------|-------|--------|---------|--------|-------|--------|--------|-------|
|   | Estadual      |       |       |       | Municipal |       |       |       | Particular |       |       |        | Federal |        | Total | Urbana | Rural  | Total |
|   | Urbana        | Rural | Total | Total | Urbana    | Rural | Total | Total | Urbana     | Rural | Total | Urbana | Rural   |        |       |        |        |       |
|   |               |       |       |       |           |       |       |       |            |       |       |        |         | Urbana | Rural | Total  | Urbana | Rural |
| <b>Codajás</b>                                |               |       |       |       |           |       |       |       |            |       |       |        |         |        |       |        |        |       |
| Educação Infantil                             | -             | -     | -     | -     | -         | -     | -     | -     | -          | -     | -     | -      | -       | -      | -     | -      | -      | -     |
| Creche.....                                   | -             | -     | -     | -     | -         | -     | -     | -     | -          | -     | -     | -      | -       | -      | -     | -      | -      | -     |
| Pré-Escolar.....                              | -             | -     | -     | 15    | 3         | 18    | -     | -     | -          | -     | -     | -      | -       | -      | 15    | 3      | 18     | -     |
| Alfabetização.....                            | -             | -     | -     | -     | -         | -     | -     | -     | -          | -     | -     | -      | -       | -      | -     | -      | -      | -     |
| Ensino Fundamental .....                      | 107           | -     | 107   | 39    | 61        | 100   | -     | -     | -          | -     | -     | -      | -       | 146    | 61    | 207    | -      |       |
| Ensino Médio .....                            | 19            | -     | 19    | -     | -         | -     | -     | -     | -          | -     | -     | -      | -       | 19     | -     | 19     | -      |       |
| Educação Especial .....                       | -             | -     | -     | 8     | -         | 8     | -     | -     | -          | -     | -     | -      | -       | 8      | -     | 8      | -      |       |
| Ensino Supletivo .....                        | 31            | -     | 31    | 2     | 1         | 3     | -     | -     | -          | -     | -     | -      | -       | 33     | 1     | 34     | -      |       |
| Ensino Profissional .....                     | 5             | -     | 5     | -     | -         | -     | -     | -     | -          | -     | -     | -      | -       | 5      | -     | 5      | -      |       |
| <b>MANAUS</b>                                 |               |       |       |       |           |       |       |       |            |       |       |        |         |        |       |        |        |       |
| Educação Infantil                             | -             | -     | -     | 169   | 6         | 175   | 134   | -     | -          | -     | 134   | -      | -       | -      | 303   | 6      | 309    | -     |
| Creche.....                                   | -             | -     | -     | -     | -         | -     | -     | -     | -          | -     | -     | -      | -       | -      | -     | -      | -      | -     |
| Pré-Escolar.....                              | -             | -     | -     | 1.411 | 441       | 1.852 | 853   | -     | -          | -     | 853   | -      | -       | -      | 2.264 | 441    | 2.705  | -     |
| Alfabetização.....                            | -             | -     | -     | -     | -         | -     | -     | -     | -          | -     | -     | -      | -       | -      | -     | -      | -      | -     |
| Ensino Fundamental .....                      | 5.518         | 178   | 5.696 | 5.577 | 1.720     | 7.297 | 2.181 | 14    | 2.195      | 66    | 66    | 66     | 66      | 13.342 | 1.912 | 15.254 | -      |       |
| Ensino Médio .....                            | 3.380         | 94    | 3.474 | -     | -         | -     | 637   | 18    | 655        | 150   | 150   | 150    | 150     | 4.167  | 112   | 4.279  | -      |       |
| Educação Especial .....                       | 140           | 2     | 142   | 98    | 1         | 99    | 80    | -     | 80         | -     | -     | -      | -       | 318    | 3     | 321    | -      |       |
| Ensino Supletivo .....                        | 823           | 32    | 855   | 531   | 215       | 746   | 12    | -     | 12         | -     | -     | -      | -       | 1.366  | 247   | 1.613  | -      |       |
| Ensino Profissional .....                     | 168           | -     | 168   | -     | -         | -     | 219   | 8     | 227        | 152   | 152   | 152    | 152     | 539    | 8     | 547    | -      |       |
| <b>Autazes</b>                                |               |       |       |       |           |       |       |       |            |       |       |        |         |        |       |        |        |       |
| Educação Infantil                             | -             | -     | -     | 5     | 3         | 8     | -     | -     | -          | -     | -     | -      | -       | 5      | 3     | 8      | -      |       |
| Creche.....                                   | -             | -     | -     | -     | -         | -     | -     | -     | -          | -     | -     | -      | -       | -      | -     | -      | -      | -     |
| Pré-Escolar.....                              | -             | -     | -     | 17    | 23        | 40    | -     | -     | -          | -     | -     | -      | -       | 17     | 23    | 40     | -      |       |
| Alfabetização.....                            | -             | -     | -     | -     | -         | -     | -     | -     | -          | -     | -     | -      | -       | -      | -     | -      | -      | -     |
| Ensino Fundamental .....                      | 99            | -     | 99    | 12    | 232       | 244   | -     | -     | -          | -     | -     | -      | -       | 111    | 232   | 343    | -      |       |
| Ensino Médio .....                            | 30            | -     | 30    | -     | -         | -     | -     | -     | -          | -     | -     | -      | -       | 30     | -     | 30     | -      |       |
| Educação Especial .....                       | 1             | -     | 1     | 2     | -         | 2     | -     | -     | -          | -     | -     | -      | -       | 3      | -     | 3      | -      |       |
| Ensino Supletivo .....                        | 21            | -     | 21    | -     | 23        | 23    | -     | -     | -          | -     | -     | -      | -       | 21     | 23    | 44     | -      |       |
| Ensino Profissional .....                     | 1             | -     | 1     | -     | -         | -     | -     | -     | -          | -     | -     | -      | -       | 1      | -     | 1      | -      |       |

Tabela 12.5 - Corpo docente por dependência administrativa e nível de ensino, segundo as mesorregiões, microrregiões e municípios - 2006

(continuação)

| MESORREGIÕES<br>MICRORREGIÕES<br>E MUNICÍPIOS | CORPO DOCENTE |       |       |           |       |       |            |       |       |         |       |       |        |        | TOTAL |       |   |     |
|---|---------------|-------|-------|-----------|-------|-------|------------|-------|-------|---------|-------|-------|--------|--------|-------|-------|---|-----|
|   | Estadual      |       |       | Municipal |       |       | Particular |       |       | Federal |       |       | Total  | Urbana | Rural | Total |   |     |
|   | Urbana        | Rural | Total | Urbana    | Rural | Total | Urbana     | Rural | Total | Urbana  | Rural | Total |        |        |       |       |   |     |
|   |               |       |       |           |       |       |            |       |       |         |       |       | Urbana | Rural  | Total |       |   |     |
| Careiro                                       |               |       |       |           |       |       |            |       |       |         |       |       |        |        |       |       |   |     |
| Educação Infantil                             | -             | -     | -     | -         | -     | -     | 12         | -     | -     | -       | -     | -     | -      | -      | 12    | -     | - | 12  |
| Creche.....                                   | -             | -     | -     | -         | -     | -     | 12         | -     | -     | -       | -     | -     | -      | -      | 12    | -     | - | 12  |
| Pré-Escolar.....                              | -             | -     | -     | 12        | 41    | 53    | 10         | -     | -     | -       | -     | -     | -      | -      | 22    | 41    | - | 63  |
| Alfabetização.....                            | -             | -     | -     | -         | -     | -     | -          | -     | -     | -       | -     | -     | -      | -      | -     | -     | - | -   |
| Ensino Fundamental .....                      | 47            | 53    | 100   | 28        | 252   | 280   | -          | -     | -     | -       | -     | -     | -      | -      | 75    | 305   | - | 380 |
| Ensino Médio .....                            | 35            | 22    | 57    | -         | -     | -     | -          | -     | -     | -       | -     | -     | -      | -      | 35    | 22    | - | 57  |
| Educação Especial .....                       | 1             | 2     | 3     | 5         | -     | 5     | -          | -     | -     | -       | -     | -     | -      | -      | 6     | 2     | - | 8   |
| Ensino Supletivo .....                        | 3             | 11    | 14    | 8         | 7     | 15    | -          | -     | -     | -       | -     | -     | -      | -      | 11    | 18    | - | 29  |
| Ensino Profissional .....                     | 13            | -     | 13    | -         | -     | -     | -          | -     | -     | -       | -     | -     | -      | -      | 13    | -     | - | 13  |
| Careiro da Varzea                             |               |       |       |           |       |       |            |       |       |         |       |       |        |        |       |       |   |     |
| Educação Infantil                             | -             | -     | -     | -         | -     | 3     | 3          | -     | -     | -       | -     | -     | -      | -      | -     | -     | - | 3   |
| Creche.....                                   | -             | -     | -     | -         | -     | 3     | 3          | -     | -     | -       | -     | -     | -      | -      | -     | -     | - | 3   |
| Pré-Escolar.....                              | -             | -     | -     | -         | 57    | 57    | -          | -     | -     | -       | -     | -     | -      | -      | -     | -     | - | 57  |
| Alfabetização.....                            | -             | -     | -     | -         | -     | -     | -          | -     | -     | -       | -     | -     | -      | -      | -     | -     | - | -   |
| Ensino Fundamental .....                      | 26            | 74    | 100   | -         | 179   | 179   | -          | -     | -     | -       | -     | -     | -      | -      | 26    | 253   | - | 279 |
| Ensino Médio .....                            | 31            | 31    | 62    | -         | -     | -     | -          | -     | -     | -       | -     | -     | -      | -      | 31    | 31    | - | 62  |
| Educação Especial .....                       | -             | -     | -     | -         | 1     | 1     | -          | -     | -     | -       | -     | -     | -      | -      | -     | 1     | - | 1   |
| Ensino Supletivo .....                        | 3             | 3     | 6     | -         | 18    | 18    | -          | -     | -     | -       | -     | -     | -      | -      | 3     | 21    | - | 24  |
| Ensino Profissional .....                     | -             | -     | -     | -         | -     | -     | -          | -     | -     | -       | -     | -     | -      | -      | -     | -     | - | -   |
| Iranduba                                      |               |       |       |           |       |       |            |       |       |         |       |       |        |        |       |       |   |     |
| Educação Infantil                             | -             | -     | -     | 2         | -     | 2     | 3          | -     | -     | -       | -     | -     | -      | -      | 5     | -     | - | 5   |
| Creche.....                                   | -             | -     | -     | 2         | -     | 2     | 3          | -     | -     | -       | -     | -     | -      | -      | 5     | -     | - | 5   |
| Pré-Escolar.....                              | -             | -     | -     | 12        | 60    | 72    | 10         | -     | -     | -       | -     | -     | -      | -      | 22    | 60    | - | 82  |
| Alfabetização.....                            | -             | -     | -     | -         | -     | -     | -          | -     | -     | -       | -     | -     | -      | -      | -     | -     | - | -   |
| Ensino Fundamental .....                      | 53            | 27    | 80    | 89        | 223   | 312   | 3          | -     | -     | -       | -     | -     | -      | -      | 145   | 250   | - | 395 |
| Ensino Médio .....                            | 42            | 26    | 68    | -         | -     | -     | -          | -     | -     | -       | -     | -     | -      | -      | 42    | 26    | - | 68  |
| Educação Especial .....                       | -             | -     | -     | -         | -     | -     | -          | -     | -     | -       | -     | -     | -      | -      | -     | -     | - | -   |
| Ensino Supletivo .....                        | 10            | 4     | 14    | 23        | 40    | 63    | 2          | -     | -     | -       | -     | -     | -      | -      | 35    | 44    | - | 79  |
| Ensino Profissional .....                     | 10            | -     | 10    | -         | -     | -     | -          | -     | -     | -       | -     | -     | -      | -      | 10    | -     | - | 10  |



Tabela 12.5 - Corpo docente por dependência administrativa e nível de ensino, segundo as mesorregiões, microrregiões e municípios - 2006

(continuação)

| MESORREGIÕES<br>MICRORREGIÕES<br>E MUNICÍPIOS | CORPO DOCENTE |       |       |       |           |       |       |       |            |       |       |        |         |       | TOTAL  |       |       |        |       |       |        |       |        |     |        |   |
|---|---------------|-------|-------|-------|-----------|-------|-------|-------|------------|-------|-------|--------|---------|-------|--------|-------|-------|--------|-------|-------|--------|-------|--------|-----|--------|---|
|   | Estadual      |       |       |       | Municipal |       |       |       | Particular |       |       |        | Federal |       |        |       | Total | Urbana | Rural | Total |        |       |        |     |        |   |
|   | Urbana        | Rural | Total | Total | Urbana    | Rural | Total | Total | Urbana     | Rural | Total | Urbana | Rural   | Total |        |       |       |        |       |       |        |       |        |     |        |   |
|   |               |       |       |       |           |       |       |       |            |       |       |        |         |       | Urbana | Rural | Total | Urbana | Rural | Total | Urbana | Rural | Total  |     |        |   |
| <b>Manacapuru</b>                             |               |       |       |       |           |       |       |       |            |       |       |        |         |       |        |       |       |        |       |       |        |       |        |     |        |   |
| Educação Infantil                             | -             | -     | -     | -     | -         | -     | -     | -     | -          | -     | -     | -      | -       | -     | -      | -     | -     | -      | 1     | -     | -      | 1     |        |     |        |   |
| Creche.....                                   | -             | -     | -     | -     | -         | -     | -     | -     | -          | -     | -     | -      | -       | -     | -      | -     | -     | -      | -     | -     | -      | -     | 1      |     |        |   |
| Pré-Escolar.....                              | -             | -     | -     | 40    | 147       | 187   | 16    | -     | -          | -     | -     | -      | -       | -     | -      | -     | -     | -      | -     | -     | -      | -     | 56     | 147 | 203    |   |
| Alfabetização.....                            | -             | -     | -     | -     | -         | -     | -     | -     | -          | -     | -     | -      | -       | -     | -      | -     | -     | -      | -     | -     | -      | -     | -      | -   | -      |   |
| Ensino Fundamental .....                      | 256           | 24    | 280   | 108   | 364       | 472   | 9     | -     | -          | -     | -     | -      | -       | -     | -      | -     | -     | -      | -     | -     | -      | -     | 373    | 388 | 761    |   |
| Ensino Médio .....                            | 124           | 13    | 137   | -     | -         | -     | -     | -     | -          | -     | -     | -      | -       | -     | -      | -     | -     | -      | -     | -     | -      | -     | 124    | 13  | 137    |   |
| Educação Especial .....                       | 1             | -     | 1     | 3     | -         | 3     | 11    | -     | -          | -     | -     | -      | -       | -     | -      | -     | -     | -      | -     | -     | -      | -     | 15     | -   | 15     |   |
| Ensino Supletivo .....                        | 40            | 3     | 43    | 26    | 46        | 72    | -     | -     | -          | -     | -     | -      | -       | -     | -      | -     | -     | -      | -     | -     | -      | 66    | 49     | 115 |        |   |
| Ensino Profissional .....                     | 1             | -     | 1     | -     | -         | -     | -     | -     | -          | -     | -     | -      | -       | -     | -      | -     | -     | -      | -     | -     | -      | -     | 1      | -   | 1      |   |
| <b>Manaquiri</b>                              |               |       |       |       |           |       |       |       |            |       |       |        |         |       |        |       |       |        |       |       |        |       |        |     |        |   |
| Educação Infantil                             | -             | -     | -     | -     | -         | -     | -     | -     | -          | -     | -     | -      | -       | -     | -      | -     | -     | -      | -     | -     | -      | -     | -      | -   | -      | - |
| Creche.....                                   | -             | -     | -     | -     | -         | -     | -     | -     | -          | -     | -     | -      | -       | -     | -      | -     | -     | -      | -     | -     | -      | -     | -      | -   | -      | - |
| Pré-Escolar.....                              | -             | -     | -     | 6     | 38        | 44    | -     | -     | -          | -     | -     | -      | -       | -     | -      | -     | -     | -      | -     | -     | -      | -     | 6      | 38  | 44     |   |
| Alfabetização.....                            | -             | -     | -     | -     | -         | -     | -     | -     | -          | -     | -     | -      | -       | -     | -      | -     | -     | -      | -     | -     | -      | -     | -      | -   | -      | - |
| Ensino Fundamental .....                      | 23            | -     | 23    | 41    | 130       | 171   | -     | -     | -          | -     | -     | -      | -       | -     | -      | -     | -     | -      | -     | -     | -      | -     | 64     | 130 | 194    |   |
| Ensino Médio .....                            | 14            | -     | 14    | -     | -         | -     | -     | -     | -          | -     | -     | -      | -       | -     | -      | -     | -     | -      | -     | -     | -      | -     | 14     | -   | 14     |   |
| Educação Especial .....                       | -             | -     | -     | -     | -         | -     | -     | -     | -          | -     | -     | -      | -       | -     | -      | -     | -     | -      | -     | -     | -      | -     | -      | -   | -      | - |
| Ensino Supletivo .....                        | -             | -     | -     | 3     | 17        | 20    | -     | -     | -          | -     | -     | -      | -       | -     | -      | -     | -     | -      | -     | -     | -      | -     | 3      | 17  | 20     |   |
| Ensino Profissional .....                     | 13            | -     | 13    | -     | -         | -     | -     | -     | -          | -     | -     | -      | -       | -     | -      | -     | -     | -      | -     | -     | -      | -     | 13     | -   | 13     |   |
| <b>Manaus</b>                                 |               |       |       |       |           |       |       |       |            |       |       |        |         |       |        |       |       |        |       |       |        |       |        |     |        |   |
| Educação Infantil                             | -             | -     | -     | 162   | -         | 162   | 118   | -     | -          | -     | -     | -      | -       | -     | -      | -     | -     | -      | -     | -     | -      | -     | 280    | -   | 280    |   |
| Creche.....                                   | -             | -     | -     | -     | -         | -     | -     | -     | -          | -     | -     | -      | -       | -     | -      | -     | -     | -      | -     | -     | -      | -     | -      | -   | -      | - |
| Pré-Escolar.....                              | -             | -     | -     | 1.324 | 75        | 1.399 | 817   | -     | -          | -     | -     | -      | -       | -     | -      | -     | -     | -      | -     | -     | -      | -     | 2.141  | 75  | 2.216  |   |
| Alfabetização.....                            | -             | -     | -     | -     | -         | -     | -     | -     | -          | -     | -     | -      | -       | -     | -      | -     | -     | -      | -     | -     | -      | -     | -      | -   | -      | - |
| Ensino Fundamental .....                      | 5.014         | -     | 5.014 | 5.299 | 340       | 5.639 | 2.169 | 14    | 2.183      | 66    | -     | -      | -       | -     | -      | -     | -     | -      | -     | -     | -      | 66    | 12.548 | 354 | 12.902 |   |
| Ensino Médio .....                            | 3.104         | 2     | 3.106 | -     | -         | -     | 637   | 18    | 655        | 150   | -     | -      | -       | -     | -      | -     | -     | -      | -     | -     | -      | 150   | 3.891  | 20  | 3.911  |   |
| Educação Especial .....                       | 137           | -     | 137   | 88    | -         | 88    | 69    | -     | 69         | -     | -     | -      | -       | -     | -      | -     | -     | -      | -     | -     | -      | -     | 294    | -   | 294    |   |
| Ensino Supletivo .....                        | 746           | 11    | 757   | 471   | 64        | 535   | 10    | -     | 10         | -     | -     | -      | -       | -     | -      | -     | -     | -      | -     | -     | -      | -     | 1.227  | 75  | 1.302  |   |
| Ensino Profissional .....                     | 130           | -     | 130   | -     | -         | -     | 219   | 8     | 227        | 152   | -     | -      | -       | -     | -      | -     | -     | -      | -     | -     | -      | 152   | 501    | 8   | 509    |   |

Tabela 12.5 - Corpo docente por dependência administrativa e nível de ensino, segundo as mesorregiões, microrregiões e municípios - 2006

| MESORREGIÕES<br>MICRORREGIÕES<br>E MUNICÍPIOS | CORPO DOCENTE |       |       |           |       |       |            |       |       |         |       |       |        |        | TOTAL |       |    |
|---|---------------|-------|-------|-----------|-------|-------|------------|-------|-------|---------|-------|-------|--------|--------|-------|-------|----|
|   | Estadual      |       |       | Municipal |       |       | Particular |       |       | Federal |       |       | Total  | Urbana | Rural | Total |    |
|   | Urbana        | Rural | Total | Urbana    | Rural | Total | Urbana     | Rural | Total | Urbana  | Rural | Total |        |        |       |       |    |
|   |               |       |       |           |       |       |            |       |       |         |       |       | Urbana | Rural  | Total |       |    |
| <b>RIO PRETO DA EVA</b>                       |               |       |       |           |       |       |            |       |       |         |       |       |        |        |       |       |    |
| Educação Infantil                             | -             | -     | -     | 14        | 2     | 16    | 7          | -     | -     | 7       | -     | -     | -      | -      | 21    | 2     | 23 |
| Creche.....                                   | -             | -     | -     | 14        | 2     | 16    | 7          | -     | -     | 7       | -     | -     | -      | -      | 21    | 2     | 23 |
| Pré-Escolar.....                              | -             | -     | -     | 29        | 29    | 58    | 2          | 35    | 37    | -       | -     | -     | -      | -      | 31    | 64    | 95 |
| Alfabetização.....                            | -             | -     | -     | -         | -     | -     | -          | -     | -     | -       | -     | -     | -      | -      | -     | -     | -  |
| Ensino Fundamental .....                      | 44            | -     | 44    | 173       | 169   | 342   | -          | 29    | 29    | -       | -     | -     | -      | 217    | 198   | 415   |    |
| Ensino Médio .....                            | 37            | -     | 37    | -         | -     | -     | -          | 16    | 16    | -       | -     | -     | -      | 37     | 16    | 53    |    |
| Educação Especial .....                       | -             | -     | -     | 2         | 2     | 2     | -          | -     | -     | -       | -     | -     | -      | 2      | -     | 2     |    |
| Ensino Supletivo .....                        | 19            | -     | 19    | 25        | 58    | 83    | -          | -     | -     | -       | -     | -     | -      | 44     | 58    | 102   |    |
| Ensino Profissional .....                     | 12            | -     | 12    | -         | -     | -     | -          | -     | -     | -       | -     | -     | -      | 12     | -     | 12    |    |
| <b>Presidente Figueiredo</b>                  |               |       |       |           |       |       |            |       |       |         |       |       |        |        |       |       |    |
| Educação Infantil                             | -             | -     | -     | 14        | 2     | 16    | -          | -     | -     | -       | -     | -     | -      | -      | 14    | 2     | 16 |
| Creche.....                                   | -             | -     | -     | 14        | 2     | 16    | -          | -     | -     | -       | -     | -     | -      | -      | 14    | 2     | 16 |
| Pré-Escolar.....                              | -             | -     | -     | 16        | 29    | 45    | -          | 34    | 34    | -       | -     | -     | -      | 16     | 63    | 79    |    |
| Alfabetização.....                            | -             | -     | -     | -         | -     | -     | -          | -     | -     | -       | -     | -     | -      | -      | -     | -     | -  |
| Ensino Fundamental .....                      | 13            | -     | 13    | 127       | 104   | 231   | -          | 19    | 19    | -       | -     | -     | -      | 140    | 123   | 263   |    |
| Ensino Médio .....                            | 21            | -     | 21    | -         | -     | -     | -          | 9     | 9     | -       | -     | -     | -      | 21     | 9     | 30    |    |
| Educação Especial .....                       | -             | -     | -     | -         | -     | -     | -          | -     | -     | -       | -     | -     | -      | -      | -     | -     | -  |
| Ensino Supletivo .....                        | 7             | -     | 7     | 14        | 40    | 54    | -          | -     | -     | -       | -     | -     | -      | 21     | 40    | 61    |    |
| Ensino Profissional .....                     | 11            | -     | 11    | -         | -     | -     | -          | -     | -     | -       | -     | -     | -      | 11     | -     | 11    |    |
| <b>Rio Preto da Eva</b>                       |               |       |       |           |       |       |            |       |       |         |       |       |        |        |       |       |    |
| Educação Infantil                             | -             | -     | -     | -         | -     | -     | 7          | -     | 7     | -       | -     | -     | -      | -      | 7     | -     | 7  |
| Creche.....                                   | -             | -     | -     | -         | -     | -     | 7          | -     | 7     | -       | -     | -     | -      | -      | 7     | -     | 7  |
| Pré-Escolar.....                              | -             | -     | -     | 13        | -     | 13    | 2          | 1     | 3     | -       | -     | -     | -      | 15     | 1     | 16    |    |
| Alfabetização.....                            | -             | -     | -     | -         | -     | -     | -          | -     | -     | -       | -     | -     | -      | -      | -     | -     | -  |
| Ensino Fundamental .....                      | 31            | -     | 31    | 46        | 65    | 111   | -          | 10    | 10    | -       | -     | -     | -      | 77     | 75    | 152   |    |
| Ensino Médio .....                            | 16            | -     | 16    | -         | -     | -     | -          | 7     | 7     | -       | -     | -     | -      | 16     | 7     | 23    |    |
| Educação Especial .....                       | -             | -     | -     | 2         | -     | 2     | -          | -     | -     | -       | -     | -     | -      | 2      | -     | 2     |    |
| Ensino Supletivo .....                        | 12            | -     | 12    | 11        | 18    | 29    | -          | -     | -     | -       | -     | -     | -      | 23     | 18    | 41    |    |
| Ensino Profissional .....                     | 1             | -     | 1     | -         | -     | -     | -          | -     | -     | -       | -     | -     | -      | 1      | -     | 1     |    |

(continuação)

Tabela 12.5 - Corpo docente por dependência administrativa e nível de ensino, segundo as mesorregiões, microrregiões e municípios - 2006

(continuação)

| MESORREGIÕES<br>MICRORREGIÕES<br>E MUNICÍPIOS | CORPO DOCENTE |       |       |       |           |       |       |       |            |       |       |        |         |       | TOTAL  |       |       |        |       |       |
|---|---------------|-------|-------|-------|-----------|-------|-------|-------|------------|-------|-------|--------|---------|-------|--------|-------|-------|--------|-------|-------|
|   | Estadual      |       |       |       | Municipal |       |       |       | Particular |       |       |        | Federal |       |        |       | Total | Urbana | Rural | Total |
|   | Urbana        | Rural | Total | Total | Urbana    | Rural | Total | Total | Urbana     | Rural | Total | Urbana | Rural   | Total |        |       |       |        |       |       |
|   |               |       |       |       |           |       |       |       |            |       |       |        |         |       | Urbana | Rural | Total | Urbana | Rural | Total |
| <b>ITACOATIARA</b>                            |               |       |       |       |           |       |       |       |            |       |       |        |         |       |        |       |       |        |       |       |
| Educação Infantil                             |               |       |       |       |           |       |       |       |            |       |       |        |         |       |        |       |       |        |       |       |
| Creche.....                                   | -             | -     | -     | 58    | 4         | 62    | -     | -     | -          | -     | -     | -      | -       | -     | -      | -     | 58    | 4      | 62    |       |
| Pré-Escolar.....                              | -             | -     | -     | 100   | 130       | 230   | 28    | -     | -          | -     | -     | -      | -       | -     | -      | -     | 128   | 130    | 258   |       |
| Alfabetização.....                            | -             | -     | -     | -     | -         | -     | -     | -     | -          | -     | -     | -      | -       | -     | -      | -     | -     | -      | -     |       |
| Ensino Fundamental .....                      | 427           | 61    | 488   | 477   | 779       | 1.256 | 54    | -     | -          | -     | -     | -      | -       | -     | -      | -     | 958   | 840    | 1.798 |       |
| Ensino Médio .....                            | 187           | 31    | 218   | -     | -         | -     | 5     | -     | -          | -     | -     | -      | -       | -     | -      | -     | 192   | 31     | 223   |       |
| Educação Especial .....                       | 2             | -     | 2     | 17    | 1         | 18    | 18    | -     | -          | -     | -     | -      | -       | -     | -      | -     | 37    | 1      | 38    |       |
| Ensino Supletivo .....                        | 74            | 10    | 84    | 62    | 124       | 186   | -     | -     | -          | -     | -     | -      | -       | -     | -      | -     | 136   | 134    | 270   |       |
| Ensino Profissional .....                     | 66            | -     | 66    | -     | -         | -     | -     | -     | -          | -     | -     | -      | -       | -     | -      | -     | 66    | -      | 66    |       |
| <b>Itacoatiara</b>                            |               |       |       |       |           |       |       |       |            |       |       |        |         |       |        |       |       |        |       |       |
| Educação Infantil                             |               |       |       |       |           |       |       |       |            |       |       |        |         |       |        |       |       |        |       |       |
| Creche.....                                   | -             | -     | -     | 24    | -         | 24    | -     | -     | -          | -     | -     | -      | -       | -     | -      | -     | 24    | -      | 24    |       |
| Pré-Escolar.....                              | -             | -     | -     | 52    | 18        | 70    | 27    | -     | -          | -     | -     | -      | -       | -     | -      | -     | 79    | 18     | 97    |       |
| Alfabetização.....                            | -             | -     | -     | -     | -         | -     | -     | -     | -          | -     | -     | -      | -       | -     | -      | -     | -     | -      | -     |       |
| Ensino Fundamental .....                      | 234           | 20    | 254   | 362   | 425       | 787   | 52    | -     | -          | -     | -     | -      | -       | -     | -      | -     | 648   | 445    | 1.093 |       |
| Ensino Médio .....                            | 115           | 15    | 130   | -     | -         | -     | 5     | -     | -          | -     | -     | -      | -       | -     | -      | -     | 120   | 15     | 135   |       |
| Educação Especial .....                       | -             | -     | -     | -     | 1         | 1     | 18    | -     | -          | -     | -     | -      | -       | -     | -      | -     | 18    | 1      | 19    |       |
| Ensino Supletivo .....                        | 40            | 5     | 45    | 42    | 67        | 109   | -     | -     | -          | -     | -     | -      | -       | -     | -      | -     | 82    | 72     | 154   |       |
| Ensino Profissional .....                     | 11            | -     | 11    | -     | -         | -     | -     | -     | -          | -     | -     | -      | -       | -     | -      | -     | 11    | -      | 11    |       |
| <b>Itapiranga</b>                             |               |       |       |       |           |       |       |       |            |       |       |        |         |       |        |       |       |        |       |       |
| Educação Infantil                             |               |       |       |       |           |       |       |       |            |       |       |        |         |       |        |       |       |        |       |       |
| Creche.....                                   | -             | -     | -     | 3     | -         | 3     | -     | -     | -          | -     | -     | -      | -       | -     | -      | -     | 3     | -      | 3     |       |
| Pré-Escolar.....                              | -             | -     | -     | 10    | 20        | 30    | -     | -     | -          | -     | -     | -      | -       | -     | -      | -     | 10    | 20     | 30    |       |
| Alfabetização.....                            | -             | -     | -     | -     | -         | -     | -     | -     | -          | -     | -     | -      | -       | -     | -      | -     | -     | -      | -     |       |
| Ensino Fundamental .....                      | 43            | -     | 43    | 24    | 37        | 61    | -     | -     | -          | -     | -     | -      | -       | -     | -      | -     | 67    | 37     | 104   |       |
| Ensino Médio .....                            | 16            | -     | 16    | -     | -         | -     | -     | -     | -          | -     | -     | -      | -       | -     | -      | -     | 16    | -      | 16    |       |
| Educação Especial .....                       | 1             | -     | 1     | 3     | -         | 3     | -     | -     | -          | -     | -     | -      | -       | -     | -      | -     | 4     | -      | 4     |       |
| Ensino Supletivo .....                        | 4             | -     | 4     | -     | 8         | 8     | -     | -     | -          | -     | -     | -      | -       | -     | -      | -     | 4     | 8      | 12    |       |
| Ensino Profissional .....                     | 12            | -     | 12    | -     | -         | -     | -     | -     | -          | -     | -     | -      | -       | -     | -      | -     | 12    | -      | 12    |       |

## ANUÁRIO ESTATÍSTICO DO AMAZONAS

## CAPÍTULO 12 - ENSINO

Tabela 12.5 - Corpo docente por dependência administrativa e nível de ensino, segundo as mesorregiões, microrregiões e municípios - 2006

(continuação)

| MESORREGIÕES<br>MICRORREGIÕES<br>E MUNICÍPIOS | CORPO DOCENTE |       |       |       |           |       |       |       |            |       |       |        |         |       | TOTAL  |       |       |        |       |       |
|---|---------------|-------|-------|-------|-----------|-------|-------|-------|------------|-------|-------|--------|---------|-------|--------|-------|-------|--------|-------|-------|
|   | Estadual      |       |       |       | Municipal |       |       |       | Particular |       |       |        | Federal |       |        |       | Total | Urbana | Rural | Total |
|   | Urbana        | Rural | Total | Total | Urbana    | Rural | Total | Total | Urbana     | Rural | Total | Urbana | Rural   | Total |        |       |       |        |       |       |
|   |               |       |       |       |           |       |       |       |            |       |       |        |         |       | Urbana | Rural | Total | Urbana | Rural | Total |
| Nova Olinda do Norte                          |               |       |       |       |           |       |       |       |            |       |       |        |         |       |        |       |       |        |       |       |
| Educação Infantil                             |               |       |       |       |           |       |       |       |            |       |       |        |         |       |        |       |       |        |       |       |
| Creche.....                                   | -             | -     | -     | 27    | -         | -     | 27    | -     | -          | -     | -     | -      | -       | -     | 27     | -     | -     | 27     |       |       |
| Pré-Escolar.....                              | -             | -     | -     | 14    | 47        | 61    | 1     | -     | -          | -     | -     | -      | -       | -     | 15     | 47    | -     | 62     |       |       |
| Alfabetização.....                            | -             | -     | -     | -     | -         | -     | -     | -     | -          | -     | -     | -      | -       | -     | -      | -     | -     | -      |       |       |
| Ensino Fundamental .....                      | 84            | -     | 84    | 38    | 157       | 195   | 2     | -     | -          | -     | -     | -      | -       | 124   | 157    | -     | 281   |        |       |       |
| Ensino Médio .....                            | 22            | -     | 22    | -     | -         | -     | -     | -     | -          | -     | -     | -      | -       | 22    | -      | -     | 22    |        |       |       |
| Educação Especial .....                       | -             | -     | -     | 14    | -         | 14    | -     | -     | -          | -     | -     | -      | -       | 14    | -      | -     | 14    |        |       |       |
| Ensino Supletivo .....                        | 16            | -     | 16    | 7     | 23        | 30    | -     | -     | -          | -     | -     | -      | -       | 23    | 23     | -     | 46    |        |       |       |
| Ensino Profissional .....                     | 16            | -     | 16    | -     | -         | -     | -     | -     | -          | -     | -     | -      | -       | 16    | -      | -     | 16    |        |       |       |
| Silves  |               |       |       |       |           |       |       |       |            |       |       |        |         |       |        |       |       |        |       |       |
| Educação Infantil                             |               |       |       |       |           |       |       |       |            |       |       |        |         |       |        |       |       |        |       |       |
| Creche.....                                   | -             | -     | -     | -     | -         | -     | -     | -     | -          | -     | -     | -      | -       | -     | -      | -     | -     | -      |       |       |
| Pré-Escolar.....                              | -             | -     | -     | 11    | 24        | 35    | -     | -     | -          | -     | -     | -      | -       | 11    | 24     | -     | 35    |        |       |       |
| Alfabetização.....                            | -             | -     | -     | -     | -         | -     | -     | -     | -          | -     | -     | -      | -       | -     | -      | -     | -     | -      |       |       |
| Ensino Fundamental .....                      | 20            | 8     | 28    | 26    | 88        | 114   | -     | -     | -          | -     | -     | -      | -       | 46    | 96     | -     | 142   |        |       |       |
| Ensino Médio .....                            | 20            | -     | 20    | -     | -         | -     | -     | -     | -          | -     | -     | -      | -       | 20    | -      | -     | 20    |        |       |       |
| Educação Especial .....                       | 1             | -     | 1     | -     | -         | -     | -     | -     | -          | -     | -     | -      | -       | 1     | -      | -     | 1     |        |       |       |
| Ensino Supletivo .....                        | 4             | 4     | 8     | -     | 9         | 9     | -     | -     | -          | -     | -     | -      | -       | 4     | 13     | -     | 17    |        |       |       |
| Ensino Profissional .....                     | 25            | -     | 25    | -     | -         | -     | -     | -     | -          | -     | -     | -      | -       | 25    | -      | -     | 25    |        |       |       |
| Urucurituba                                   |               |       |       |       |           |       |       |       |            |       |       |        |         |       |        |       |       |        |       |       |
| Educação Infantil                             |               |       |       |       |           |       |       |       |            |       |       |        |         |       |        |       |       |        |       |       |
| Creche.....                                   | -             | -     | -     | 4     | 4         | 8     | -     | -     | -          | -     | -     | -      | -       | 4     | 4      | -     | 8     |        |       |       |
| Pré-Escolar.....                              | -             | -     | -     | 13    | 21        | 34    | -     | -     | -          | -     | -     | -      | -       | 13    | 21     | -     | 34    |        |       |       |
| Alfabetização.....                            | -             | -     | -     | -     | -         | -     | -     | -     | -          | -     | -     | -      | -       | -     | -      | -     | -     | -      |       |       |
| Ensino Fundamental .....                      | 46            | 33    | 79    | 27    | 72        | 99    | -     | -     | -          | -     | -     | -      | -       | 73    | 105    | -     | 178   |        |       |       |
| Ensino Médio .....                            | 14            | 16    | 30    | -     | -         | -     | -     | -     | -          | -     | -     | -      | -       | 14    | 16     | -     | 30    |        |       |       |
| Educação Especial .....                       | -             | -     | -     | -     | -         | -     | -     | -     | -          | -     | -     | -      | -       | -     | -      | -     | -     | -      |       |       |
| Ensino Supletivo .....                        | 10            | 1     | 11    | 13    | 17        | 30    | -     | -     | -          | -     | -     | -      | -       | 23    | 18     | -     | 41    |        |       |       |
| Ensino Profissional .....                     | 2             | -     | 2     | -     | -         | -     | -     | -     | -          | -     | -     | -      | -       | 2     | -      | -     | 2     |        |       |       |

Tabela 12.5 - Corpo docente por dependência administrativa e nível de ensino, segundo as mesorregiões, microrregiões e municípios - 2006

(continuação)

| MESORREGIÕES<br>MICRORREGIÕES<br>E MUNICÍPIOS | CORPO DOCENTE |       |       |        |           |       |        |       |            |        |       |       |         |   | TOTAL |        |       |       |
|---|---------------|-------|-------|--------|-----------|-------|--------|-------|------------|--------|-------|-------|---------|---|-------|--------|-------|-------|
|   | Estadual      |       |       |        | Municipal |       |        |       | Particular |        |       |       | Federal |   | Total | Urbana | Rural | Total |
|   | Urbana        | Rural | Total | Urbana | Rural     | Total | Urbana | Rural | Total      | Urbana | Rural | Total |         |   |       |        |       |       |
| <b>PARINTINS</b>                              |               |       |       |        |           |       |        |       |            |        |       |       |         |   |       |        |       |       |
| Educação Infantil                             |               |       |       |        |           |       |        |       |            |        |       |       |         |   |       |        |       |       |
| Creche.....                                   | -             | -     | -     | 41     | 13        | 54    | -      | -     | -          | -      | -     | -     | -       | - | -     | 41     | 13    | 54    |
| Pré-Escolar.....                              | -             | -     | -     | 254    | 274       | 528   | -      | -     | -          | -      | -     | -     | -       | - | -     | 254    | 274   | 528   |
| Alfabetização.....                            | -             | -     | -     | -      | -         | -     | -      | -     | -          | -      | -     | -     | -       | - | -     | -      | -     | -     |
| Ensino Fundamental .....                      | 752           | 81    | 833   | 440    | 1.275     | 1.715 | -      | -     | -          | -      | -     | -     | -       | - | 1.192 | 1.356  | 2.548 |       |
| Ensino Médio .....                            | 397           | 22    | 419   | -      | -         | -     | -      | -     | -          | -      | -     | -     | -       | - | 397   | 22     | 419   |       |
| Educação Especial .....                       | 1             | 1     | 2     | 1      | -         | 1     | 67     | -     | -          | 67     | -     | -     | -       | - | 69    | 1      | 70    |       |
| Ensino Supletivo .....                        | 88            | 6     | 94    | 75     | 197       | 272   | -      | -     | 4          | 4      | -     | -     | -       | - | 163   | 207    | 370   |       |
| Ensino Profissional .....                     | 64            | -     | 64    | -      | -         | -     | -      | -     | -          | -      | -     | -     | -       | - | 64    | -      | 64    |       |
| <b>Barreirinha</b>                            |               |       |       |        |           |       |        |       |            |        |       |       |         |   |       |        |       |       |
| Educação Infantil                             |               |       |       |        |           |       |        |       |            |        |       |       |         |   |       |        |       |       |
| Creche.....                                   | -             | -     | -     | -      | 6         | 6     | -      | -     | -          | -      | -     | -     | -       | - | -     | -      | 6     | 6     |
| Pré-Escolar.....                              | -             | -     | -     | 18     | 73        | 91    | -      | -     | -          | -      | -     | -     | -       | - | 18    | 73     | 91    |       |
| Alfabetização.....                            | -             | -     | -     | -      | -         | -     | -      | -     | -          | -      | -     | -     | -       | - | -     | -      | -     | -     |
| Ensino Fundamental .....                      | 76            | 66    | 142   | 30     | 199       | 229   | -      | -     | -          | -      | -     | -     | -       | - | 106   | 265    | 371   |       |
| Ensino Médio .....                            | 24            | 17    | 41    | -      | -         | -     | -      | -     | -          | -      | -     | -     | -       | - | 24    | 17     | 41    |       |
| Educação Especial .....                       | 1             | 1     | 2     | 1      | -         | 1     | -      | -     | -          | -      | -     | -     | -       | - | 2     | 1      | 3     |       |
| Ensino Supletivo .....                        | 11            | 5     | 16    | 5      | 56        | 61    | -      | -     | -          | -      | -     | -     | -       | - | 16    | 61     | 77    |       |
| Ensino Profissional .....                     | 2             | -     | 2     | -      | -         | -     | -      | -     | -          | -      | -     | -     | -       | - | 2     | -      | 2     |       |
| <b>Boa Vista do Ramos</b>                     |               |       |       |        |           |       |        |       |            |        |       |       |         |   |       |        |       |       |
| Educação Infantil                             |               |       |       |        |           |       |        |       |            |        |       |       |         |   |       |        |       |       |
| Creche.....                                   | -             | -     | -     | 5      | -         | 5     | -      | -     | -          | -      | -     | -     | -       | - | 5     | -      | 5     |       |
| Pré-Escolar.....                              | -             | -     | -     | 12     | 34        | 46    | -      | -     | -          | -      | -     | -     | -       | - | 12    | 34     | 46    |       |
| Alfabetização.....                            | -             | -     | -     | -      | -         | -     | -      | -     | -          | -      | -     | -     | -       | - | -     | -      | -     | -     |
| Ensino Fundamental .....                      | 62            | -     | 62    | 9      | 79        | 88    | -      | -     | -          | -      | -     | -     | -       | - | 71    | 79     | 150   |       |
| Ensino Médio .....                            | 19            | -     | 19    | -      | -         | -     | -      | -     | -          | -      | -     | -     | -       | - | 19    | -      | 19    |       |
| Educação Especial .....                       | -             | -     | -     | -      | -         | -     | -      | -     | 6          | 6      | -     | -     | -       | - | 6     | -      | 6     |       |
| Ensino Supletivo .....                        | 10            | -     | 10    | 10     | 24        | 34    | -      | -     | 4          | 4      | -     | -     | -       | - | 20    | 28     | 48    |       |
| Ensino Profissional .....                     | 12            | -     | 12    | -      | -         | -     | -      | -     | -          | -      | -     | -     | -       | - | 12    | -      | 12    |       |

## ANUÁRIO ESTATÍSTICO DO AMAZONAS

## CAPÍTULO 12 - ENSINO

Tabela 12.5 - Corpo docente por dependência administrativa e nível de ensino, segundo as mesorregiões, microrregiões e municípios - 2006

| MESORREGIÕES<br>MICRORREGIÕES<br>E MUNICÍPIOS | CORPO DOCENTE |       |       |        |           |       |        |       |            |        |       |       |         |       |       |     |
|---|---------------|-------|-------|--------|-----------|-------|--------|-------|------------|--------|-------|-------|---------|-------|-------|-----|
|   | Estadual      |       |       |        | Municipal |       |        |       | Particular |        |       |       | Federal |       |       |     |
|   | Rural         |       | Total |        | Urbana    |       | Total  |       | Urbana     |        | Total |       | Urbana  |       | Total |     |
|   | Urbana        | Rural | Total | Urbana | Rural     | Total | Urbana | Rural | Total      | Urbana | Rural | Total | Urbana  | Rural | Total |     |
| Maués   |               |       |       |        |           |       |        |       |            |        |       |       |         |       |       |     |
| Educação Infantil                             |               |       |       |        |           |       |        |       |            |        |       |       |         |       |       |     |
| Creche.....                                   | -             | -     | -     | 1      | -         | -     | -      | -     | -          | -      | -     | -     | 1       | -     | -     | 1   |
| Pré-Escolar.....                              | -             | -     | -     | 32     | 72        | 104   | -      | -     | -          | -      | -     | -     | 32      | 72    | 104   | 104 |
| Alfabetização.....                            | -             | -     | -     | -      | -         | -     | -      | -     | -          | -      | -     | -     | -       | -     | -     | -   |
| Ensino Fundamental .....                      | 125           | -     | 125   | 143    | 391       | 534   | -      | -     | -          | -      | -     | -     | 268     | 391   | 659   | 659 |
| Ensino Médio .....                            | 70            | -     | 70    | -      | -         | -     | -      | -     | -          | -      | -     | -     | 70      | -     | 70    | 70  |
| Educação Especial .....                       | -             | -     | -     | -      | -         | -     | 19     | -     | -          | -      | -     | -     | 19      | -     | 19    | 19  |
| Ensino Supletivo .....                        | 15            | -     | 15    | 9      | 76        | 85    | -      | -     | -          | -      | -     | -     | 24      | 76    | 100   | 100 |
| Ensino Profissional .....                     | 28            | -     | 28    | -      | -         | -     | -      | -     | -          | -      | -     | -     | 28      | -     | 28    | 28  |
| Nhamundá                                      |               |       |       |        |           |       |        |       |            |        |       |       |         |       |       |     |
| Educação Infantil                             |               |       |       |        |           |       |        |       |            |        |       |       |         |       |       |     |
| Creche.....                                   | -             | -     | -     | 6      | -         | 6     | -      | -     | -          | -      | -     | -     | 6       | -     | 6     | 6   |
| Pré-Escolar.....                              | -             | -     | -     | 14     | 14        | 28    | -      | -     | -          | -      | -     | -     | 14      | 14    | 28    | 28  |
| Alfabetização.....                            | -             | -     | -     | -      | -         | -     | -      | -     | -          | -      | -     | -     | -       | -     | -     | -   |
| Ensino Fundamental .....                      | 50            | 8     | 58    | 18     | 126       | 144   | -      | -     | -          | -      | -     | -     | 68      | 134   | 202   | 202 |
| Ensino Médio .....                            | 20            | -     | 20    | -      | -         | -     | -      | -     | -          | -      | -     | -     | 20      | -     | 20    | 20  |
| Educação Especial .....                       | -             | -     | -     | -      | -         | -     | -      | -     | -          | -      | -     | -     | -       | -     | -     | -   |
| Ensino Supletivo .....                        | 10            | 1     | 11    | 2      | 16        | 18    | -      | -     | -          | -      | -     | -     | 12      | 17    | 29    | 29  |
| Ensino Profissional .....                     | 4             | -     | 4     | -      | -         | -     | -      | -     | -          | -      | -     | -     | 4       | -     | 4     | 4   |
| Parintins                                     |               |       |       |        |           |       |        |       |            |        |       |       |         |       |       |     |
| Educação Infantil                             |               |       |       |        |           |       |        |       |            |        |       |       |         |       |       |     |
| Creche.....                                   | -             | -     | -     | 29     | 7         | 36    | -      | -     | -          | -      | -     | -     | 29      | 7     | 36    | 36  |
| Pré-Escolar.....                              | -             | -     | -     | 149    | 49        | 198   | -      | -     | -          | -      | -     | -     | 149     | 49    | 198   | 198 |
| Alfabetização.....                            | -             | -     | -     | -      | -         | -     | -      | -     | -          | -      | -     | -     | -       | -     | -     | -   |
| Ensino Fundamental .....                      | 343           | -     | 343   | 182    | 394       | 576   | -      | -     | -          | -      | -     | -     | 525     | 394   | 919   | 919 |
| Ensino Médio .....                            | 213           | -     | 213   | -      | -         | -     | -      | -     | -          | -      | -     | -     | 213     | -     | 213   | 213 |
| Educação Especial .....                       | -             | -     | -     | -      | -         | -     | 42     | -     | -          | -      | -     | -     | 42      | -     | 42    | 42  |
| Ensino Supletivo .....                        | 34            | -     | 34    | 42     | 15        | 57    | -      | -     | -          | -      | -     | -     | 76      | 15    | 91    | 91  |
| Ensino Profissional .....                     | 15            | -     | 15    | -      | -         | -     | -      | -     | -          | -      | -     | -     | 15      | -     | 15    | 15  |

(continuação)

Tabela 12.5 - Corpo docente por dependência administrativa e nível de ensino, segundo as mesorregiões, microrregiões e municípios - 2006

(continuação)

| MESORREGIÕES<br>MICRORREGIÕES<br>E MUNICÍPIOS | CORPO DOCENTE |       |       |       |           |       |       |       |            |       |       |        |         |       | TOTAL  |       |       |        |       |       |
|---|---------------|-------|-------|-------|-----------|-------|-------|-------|------------|-------|-------|--------|---------|-------|--------|-------|-------|--------|-------|-------|
|   | Estadual      |       |       |       | Municipal |       |       |       | Particular |       |       |        | Federal |       |        |       | Total | Urbana | Rural | Total |
|   | Urbana        | Rural | Total | Total | Urbana    | Rural | Total | Total | Urbana     | Rural | Total | Urbana | Rural   | Total |        |       |       |        |       |       |
|   |               |       |       |       |           |       |       |       |            |       |       |        |         |       | Urbana | Rural | Total | Urbana | Rural | Total |
| São Sebastião do Uatumã                       |               |       |       |       |           |       |       |       |            |       |       |        |         |       |        |       |       |        |       |       |
| Educação Infantil                             |               |       |       |       |           |       |       |       |            |       |       |        |         |       |        |       |       |        |       |       |
| Creche.....                                   | -             | -     | -     | -     | -         | -     | -     | -     | -          | -     | -     | -      | -       | -     | -      | -     | -     | -      | -     |       |
| Pré-Escolar.....                              | -             | -     | -     | 18    | 14        | 32    | -     | -     | -          | -     | -     | -      | -       | 18    | 14     | -     | -     | -      | 32    |       |
| Alfabetização.....                            | -             | -     | -     | -     | -         | -     | -     | -     | -          | -     | -     | -      | -       | -     | -      | -     | -     | -      | -     |       |
| Ensino Fundamental .....                      | 30            | 7     | 37    | 9     | 18        | 27    | -     | -     | -          | -     | -     | -      | -       | 39    | 25     | -     | -     | -      | 64    |       |
| Ensino Médio .....                            | 17            | 5     | 22    | -     | -         | -     | -     | -     | -          | -     | -     | -      | -       | 17    | 5      | -     | -     | -      | 22    |       |
| Educação Especial .....                       | -             | -     | -     | -     | -         | -     | -     | -     | -          | -     | -     | -      | -       | -     | -      | -     | -     | -      | -     |       |
| Ensino Supletivo .....                        | 6             | -     | 6     | -     | -         | -     | -     | -     | -          | -     | -     | -      | -       | 6     | -      | -     | -     | -      | 6     |       |
| Ensino Profissional .....                     | 1             | -     | 1     | -     | -         | -     | -     | -     | -          | -     | -     | -      | -       | 1     | -      | -     | -     | -      | 1     |       |
| Urucaí  |               |       |       |       |           |       |       |       |            |       |       |        |         |       |        |       |       |        |       |       |
| Educação Infantil                             |               |       |       |       |           |       |       |       |            |       |       |        |         |       |        |       |       |        |       |       |
| Creche.....                                   | -             | -     | -     | -     | -         | -     | -     | -     | -          | -     | -     | -      | -       | -     | -      | -     | -     | -      | -     |       |
| Pré-Escolar.....                              | -             | -     | -     | 11    | 18        | 29    | -     | -     | -          | -     | -     | -      | -       | 11    | 18     | -     | -     | -      | 29    |       |
| Alfabetização.....                            | -             | -     | -     | -     | -         | -     | -     | -     | -          | -     | -     | -      | -       | -     | -      | -     | -     | -      | -     |       |
| Ensino Fundamental .....                      | 66            | -     | 66    | 49    | 68        | 117   | -     | -     | -          | -     | -     | -      | -       | 115   | 68     | -     | -     | -      | 183   |       |
| Ensino Médio .....                            | 34            | -     | 34    | -     | -         | -     | -     | -     | -          | -     | -     | -      | -       | 34    | -      | -     | -     | -      | 34    |       |
| Educação Especial .....                       | -             | -     | -     | -     | -         | -     | -     | -     | -          | -     | -     | -      | -       | -     | -      | -     | -     | -      | -     |       |
| Ensino Supletivo .....                        | 2             | -     | 2     | 7     | 10        | 17    | -     | -     | -          | -     | -     | -      | -       | 9     | 10     | -     | -     | -      | 19    |       |
| Ensino Profissional .....                     | 2             | -     | 2     | -     | -         | -     | -     | -     | -          | -     | -     | -      | -       | 2     | -      | -     | -     | -      | 2     |       |
| SUL-AMAZONENSE                                |               |       |       |       |           |       |       |       |            |       |       |        |         |       |        |       |       |        |       |       |
| Educação Infantil                             |               |       |       |       |           |       |       |       |            |       |       |        |         |       |        |       |       |        |       |       |
| Creche.....                                   | -             | -     | -     | 58    | -         | 58    | -     | -     | -          | -     | -     | -      | -       | 58    | -      | -     | -     | -      | 58    |       |
| Pré-Escolar.....                              | -             | -     | -     | 260   | 536       | 796   | 5     | -     | -          | -     | -     | -      | -       | 265   | 536    | -     | -     | -      | 801   |       |
| Alfabetização.....                            | -             | -     | -     | -     | -         | -     | -     | -     | -          | -     | -     | -      | -       | -     | -      | -     | -     | -      | -     |       |
| Ensino Fundamental .....                      | 949           | 34    | 983   | 545   | 1.346     | 1.891 | 13    | -     | -          | -     | -     | -      | -       | 1.507 | 1.380  | -     | -     | -      | 2.887 |       |
| Ensino Médio .....                            | 399           | 11    | 410   | -     | -         | -     | -     | -     | -          | -     | -     | -      | -       | 399   | 11     | -     | -     | -      | 410   |       |
| Educação Especial .....                       | 2             | -     | 2     | 3     | 1         | 4     | 8     | -     | -          | -     | -     | -      | -       | 13    | 1      | -     | -     | -      | 14    |       |
| Ensino Supletivo .....                        | 148           | 4     | 152   | 103   | 177       | 280   | -     | -     | -          | -     | -     | -      | -       | 251   | 181    | -     | -     | -      | 432   |       |
| Ensino Profissional .....                     | 93            | -     | 93    | -     | -         | -     | -     | -     | -          | -     | -     | -      | -       | 93    | -      | -     | -     | -      | 93    |       |

## ANUÁRIO ESTATÍSTICO DO AMAZONAS

## CAPÍTULO 12 - ENSINO

Tabela 12.5 - Corpo docente por dependência administrativa e nível de ensino, segundo as mesorregiões, microrregiões e municípios - 2006

(continuação)

| MESORREGIÕES<br>MICRORREGIÕES<br>E MUNICÍPIOS | CORPO DOCENTE |       |       |        |           |       |        |       |            |        |       |       |         |       | TOTAL |     |       |        |       |       |
|---|---------------|-------|-------|--------|-----------|-------|--------|-------|------------|--------|-------|-------|---------|-------|-------|-----|-------|--------|-------|-------|
|   | Estadual      |       |       |        | Municipal |       |        |       | Particular |        |       |       | Federal |       |       |     | Total | Urbana | Rural | Total |
|   | Urbana        | Rural | Total | Urbana | Rural     | Total | Urbana | Rural | Total      | Urbana | Rural | Total | Urbana  | Rural | Total |     |       |        |       |       |
| <b>BOCA DO ACRE</b>                           |               |       |       |        |           |       |        |       |            |        |       |       |         |       |       |     |       |        |       |       |
| Educação Infantil                             |               |       |       |        |           |       |        |       |            |        |       |       |         |       |       |     |       |        |       |       |
| Creche.....                                   | -             | -     | -     | 7      | -         | 7     | -      | -     | -          | -      | -     | -     | -       | -     | -     | 7   | -     | -      | 7     |       |
| Pré-Escolar.....                              | -             | -     | -     | 44     | 6         | 50    | -      | -     | -          | -      | -     | -     | -       | -     | -     | 44  | 6     | -      | 50    |       |
| Alfabetização.....                            | -             | -     | -     | -      | -         | -     | -      | -     | -          | -      | -     | -     | -       | -     | -     | -   | -     | -      | -     |       |
| Ensino Fundamental .....                      | 162           | 10    | 172   | 111    | 257       | 368   | -      | -     | -          | -      | -     | -     | -       | -     | 273   | 267 | -     | 540    |       |       |
| Ensino Médio .....                            | 44            | 1     | 45    | -      | -         | -     | -      | -     | -          | -      | -     | -     | -       | -     | 44    | 1   | -     | 45     |       |       |
| Educação Especial .....                       | -             | -     | -     | -      | -         | -     | -      | -     | -          | -      | -     | -     | -       | -     | -     | -   | -     | -      | -     |       |
| Ensino Supletivo .....                        | 26            | 3     | 29    | 26     | 6         | 32    | -      | -     | -          | -      | -     | -     | -       | -     | 52    | 9   | -     | 61     |       |       |
| Ensino Profissional .....                     | 24            | -     | 24    | -      | -         | -     | -      | -     | -          | -      | -     | -     | -       | -     | 24    | -   | -     | 24     |       |       |
| <b>Boca do Acre</b>                           |               |       |       |        |           |       |        |       |            |        |       |       |         |       |       |     |       |        |       |       |
| Educação Infantil                             |               |       |       |        |           |       |        |       |            |        |       |       |         |       |       |     |       |        |       |       |
| Creche.....                                   | -             | -     | -     | -      | -         | -     | -      | -     | -          | -      | -     | -     | -       | -     | -     | -   | -     | -      | -     |       |
| Pré-Escolar.....                              | -             | -     | -     | 23     | 4         | 27    | -      | -     | -          | -      | -     | -     | -       | -     | 23    | 4   | -     | 27     |       |       |
| Alfabetização.....                            | -             | -     | -     | -      | -         | -     | -      | -     | -          | -      | -     | -     | -       | -     | -     | -   | -     | -      | -     |       |
| Ensino Fundamental .....                      | 117           | -     | 117   | 69     | 181       | 250   | -      | -     | -          | -      | -     | -     | -       | -     | 186   | 181 | -     | 367    |       |       |
| Ensino Médio .....                            | 30            | -     | 30    | -      | -         | -     | -      | -     | -          | -      | -     | -     | -       | -     | 30    | -   | -     | 30     |       |       |
| Educação Especial .....                       | -             | -     | -     | -      | -         | -     | -      | -     | -          | -      | -     | -     | -       | -     | -     | -   | -     | -      | -     |       |
| Ensino Supletivo .....                        | 16            | -     | 16    | 18     | 2         | 20    | -      | -     | -          | -      | -     | -     | -       | -     | 34    | 2   | -     | 36     |       |       |
| Ensino Profissional .....                     | 14            | -     | 14    | -      | -         | -     | -      | -     | -          | -      | -     | -     | -       | -     | 14    | -   | -     | 14     |       |       |
| <b>Pauni</b>                                  |               |       |       |        |           |       |        |       |            |        |       |       |         |       |       |     |       |        |       |       |
| Educação Infantil                             |               |       |       |        |           |       |        |       |            |        |       |       |         |       |       |     |       |        |       |       |
| Creche.....                                   | -             | -     | -     | 7      | -         | 7     | -      | -     | -          | -      | -     | -     | -       | -     | 7     | -   | -     | 7      |       |       |
| Pré-Escolar.....                              | -             | -     | -     | 21     | 2         | 23    | -      | -     | -          | -      | -     | -     | -       | -     | 21    | 2   | -     | 23     |       |       |
| Alfabetização.....                            | -             | -     | -     | -      | -         | -     | -      | -     | -          | -      | -     | -     | -       | -     | -     | -   | -     | -      | -     |       |
| Ensino Fundamental .....                      | 45            | 10    | 55    | 42     | 76        | 118   | -      | -     | -          | -      | -     | -     | -       | -     | 87    | 86  | -     | 173    |       |       |
| Ensino Médio .....                            | 14            | 1     | 15    | -      | -         | -     | -      | -     | -          | -      | -     | -     | -       | -     | 14    | 1   | -     | 15     |       |       |
| Educação Especial .....                       | -             | -     | -     | -      | -         | -     | -      | -     | -          | -      | -     | -     | -       | -     | -     | -   | -     | -      | -     |       |
| Ensino Supletivo .....                        | 10            | 3     | 13    | 8      | 4         | 12    | -      | -     | -          | -      | -     | -     | -       | -     | 18    | 7   | -     | 25     |       |       |
| Ensino Profissional .....                     | 10            | -     | 10    | -      | -         | -     | -      | -     | -          | -      | -     | -     | -       | -     | 10    | -   | -     | 10     |       |       |



Tabela 12.5 - Corpo docente por dependência administrativa e nível de ensino, segundo as mesorregiões, microrregiões e municípios - 2006

(continuação)

| MESORREGIÕES<br>MICORREGIÕES<br>E MUNICÍPIOS | CORPO DOCENTE |       |       |           |       |       |            |       |       |         |       |       |       | TOTAL  |       |       |     |     |
|--|---------------|-------|-------|-----------|-------|-------|------------|-------|-------|---------|-------|-------|-------|--------|-------|-------|-----|-----|
|  | Estadual      |       |       | Municipal |       |       | Particular |       |       | Federal |       |       | Total | Urbana | Rural | Total |     |     |
|  | Urbana        | Rural | Total | Urbana    | Rural | Total | Urbana     | Rural | Total | Urbana  | Rural | Total |       |        |       |       |     |     |
| <b>PURUS</b>                                 |               |       |       |           |       |       |            |       |       |         |       |       |       |        |       |       |     |     |
| Educação Infantil                            |               |       |       |           |       |       |            |       |       |         |       |       |       |        |       |       |     |     |
| Creche.....                                  | -             | -     | -     | 13        | -     | 13    | -          | -     | -     | -       | -     | -     | -     | -      | 13    | -     | -   | 13  |
| Pré-Escolar.....                             | -             | -     | -     | 49        | 121   | 170   | -          | -     | -     | -       | -     | -     | -     | -      | 49    | 121   | 170 | 170 |
| Alfabetização.....                           | -             | -     | -     | -         | -     | -     | -          | -     | -     | -       | -     | -     | -     | -      | -     | -     | -   | -   |
| Ensino Fundamental .....                     | 204           | -     | 204   | 161       | 299   | 460   | -          | -     | -     | -       | -     | -     | -     | -      | 365   | 299   | 664 | 664 |
| Ensino Médio .....                           | 76            | -     | 76    | -         | -     | -     | -          | -     | -     | -       | -     | -     | -     | -      | 76    | -     | -   | 76  |
| Educação Especial .....                      | 2             | -     | 2     | -         | -     | -     | -          | -     | -     | -       | -     | -     | -     | -      | 2     | -     | -   | 2   |
| Ensino Supletivo .....                       | 24            | -     | 24    | 24        | 104   | 128   | -          | -     | -     | -       | -     | -     | -     | -      | 48    | 104   | 152 | 152 |
| Ensino Profissional .....                    | 48            | -     | 48    | -         | -     | -     | -          | -     | -     | -       | -     | -     | -     | -      | 48    | -     | -   | 48  |
| <b>Canutama</b>                              |               |       |       |           |       |       |            |       |       |         |       |       |       |        |       |       |     |     |
| Educação Infantil                            |               |       |       |           |       |       |            |       |       |         |       |       |       |        |       |       |     |     |
| Creche.....                                  | -             | -     | -     | 2         | -     | 2     | -          | -     | -     | -       | -     | -     | -     | -      | 2     | -     | -   | 2   |
| Pré-Escolar.....                             | -             | -     | -     | 9         | 33    | 42    | -          | -     | -     | -       | -     | -     | -     | -      | 9     | 33    | 42  | 42  |
| Alfabetização.....                           | -             | -     | -     | -         | -     | -     | -          | -     | -     | -       | -     | -     | -     | -      | -     | -     | -   | -   |
| Ensino Fundamental .....                     | 42            | -     | 42    | 14        | 48    | 62    | -          | -     | -     | -       | -     | -     | -     | -      | 56    | 48    | 104 | 104 |
| Ensino Médio .....                           | 15            | -     | 15    | -         | -     | -     | -          | -     | -     | -       | -     | -     | -     | -      | 15    | -     | -   | 15  |
| Educação Especial .....                      | -             | -     | -     | -         | -     | -     | -          | -     | -     | -       | -     | -     | -     | -      | -     | -     | -   | -   |
| Ensino Supletivo .....                       | 5             | -     | 5     | 3         | 32    | 35    | -          | -     | -     | -       | -     | -     | -     | -      | 8     | 32    | 40  | 40  |
| Ensino Profissional .....                    | 7             | -     | 7     | -         | -     | -     | -          | -     | -     | -       | -     | -     | -     | -      | 7     | -     | -   | 7   |
| <b>Lábrea</b>                                |               |       |       |           |       |       |            |       |       |         |       |       |       |        |       |       |     |     |
| Educação Infantil                            |               |       |       |           |       |       |            |       |       |         |       |       |       |        |       |       |     |     |
| Creche.....                                  | -             | -     | -     | 7         | -     | 7     | -          | -     | -     | -       | -     | -     | -     | -      | 7     | -     | -   | 7   |
| Pré-Escolar.....                             | -             | -     | -     | 23        | 82    | 105   | -          | -     | -     | -       | -     | -     | -     | -      | 23    | 82    | 105 | 105 |
| Alfabetização.....                           | -             | -     | -     | -         | -     | -     | -          | -     | -     | -       | -     | -     | -     | -      | -     | -     | -   | -   |
| Ensino Fundamental .....                     | 121           | -     | 121   | 96        | 135   | 231   | -          | -     | -     | -       | -     | -     | -     | -      | 217   | 135   | 352 | 352 |
| Ensino Médio .....                           | 40            | -     | 40    | -         | -     | -     | -          | -     | -     | -       | -     | -     | -     | -      | 40    | -     | -   | 40  |
| Educação Especial .....                      | 2             | -     | 2     | -         | -     | -     | -          | -     | -     | -       | -     | -     | -     | -      | 2     | -     | -   | 2   |
| Ensino Supletivo .....                       | 11            | -     | 11    | 11        | 52    | 63    | -          | -     | -     | -       | -     | -     | -     | -      | 22    | 52    | 74  | 74  |
| Ensino Profissional .....                    | 17            | -     | 17    | -         | -     | -     | -          | -     | -     | -       | -     | -     | -     | -      | 17    | -     | -   | 17  |

**ANUÁRIO ESTATÍSTICO DO AMAZONAS**  
**CAPÍTULO 12 - ENSINO**

**Tabela 12.5 - Corpo docente por dependência administrativa e nível de ensino, segundo as mesorregiões, microrregiões e municípios - 2006**

(continuação)

| MESORREGIÕES<br>MICRORREGIÕES<br>E MUNICÍPIOS | CORPO DOCENTE |       |       |        |           |       |        |       |            |        |       |       |         |     | TOTAL |        |       |       |
|---|---------------|-------|-------|--------|-----------|-------|--------|-------|------------|--------|-------|-------|---------|-----|-------|--------|-------|-------|
|   | Estadual      |       |       |        | Municipal |       |        |       | Particular |        |       |       | Federal |     | Total | Urbana | Rural | Total |
|   | Urbana        | Rural | Total | Urbana | Rural     | Total | Urbana | Rural | Total      | Urbana | Rural | Total |         |     |       |        |       |       |
| <b>Tapauá</b>                                 |               |       |       |        |           |       |        |       |            |        |       |       |         |     |       |        |       |       |
| Educação Infantil                             | -             | -     | -     | 4      | -         | 4     | -      | -     | -          | -      | -     | -     | -       | -   | 4     | -      | 4     |       |
| Creche.....                                   | -             | -     | -     | 4      | -         | 4     | -      | -     | -          | -      | -     | -     | -       | -   | 4     | -      | 4     |       |
| Pré-Escolar.....                              | -             | -     | -     | 17     | 6         | 23    | -      | -     | -          | -      | -     | -     | -       | -   | 17    | 6      | 23    |       |
| Alfabetização.....                            | -             | -     | -     | -      | -         | -     | -      | -     | -          | -      | -     | -     | -       | -   | -     | -      | -     |       |
| Ensino Fundamental .....                      | 41            | -     | 41    | 51     | 116       | 167   | -      | -     | -          | -      | -     | -     | -       | 92  | 116   | 208    |       |       |
| Ensino Médio .....                            | 21            | -     | 21    | -      | -         | -     | -      | -     | -          | -      | -     | -     | -       | 21  | -     | 21     |       |       |
| Educação Especial .....                       | -             | -     | -     | -      | -         | -     | -      | -     | -          | -      | -     | -     | -       | -   | -     | -      | -     |       |
| Ensino Supletivo .....                        | 8             | -     | 8     | 10     | 20        | 30    | -      | -     | -          | -      | -     | -     | -       | 18  | 20    | 38     |       |       |
| Ensino Profissional .....                     | 24            | -     | 24    | -      | -         | -     | -      | -     | -          | -      | -     | -     | -       | 24  | -     | 24     |       |       |
| <b>MADEIRA</b>                                |               |       |       |        |           |       |        |       |            |        |       |       |         |     |       |        |       |       |
| Educação Infantil                             | -             | -     | -     | 38     | -         | 38    | -      | -     | -          | -      | -     | -     | -       | -   | 38    | -      | 38    |       |
| Creche.....                                   | -             | -     | -     | 38     | -         | 38    | -      | -     | -          | -      | -     | -     | -       | -   | 38    | -      | 38    |       |
| Pré-Escolar.....                              | -             | -     | -     | 167    | 409       | 576   | 5      | -     | -          | 5      | -     | -     | -       | 172 | 409   | 581    |       |       |
| Alfabetização.....                            | -             | -     | -     | -      | -         | -     | -      | -     | -          | -      | -     | -     | -       | -   | -     | -      | -     |       |
| Ensino Fundamental .....                      | 583           | 24    | 607   | 273    | 790       | 1.063 | 13     | -     | -          | 13     | -     | -     | -       | 869 | 814   | 1.683  |       |       |
| Ensino Médio .....                            | 279           | 10    | 289   | -      | -         | -     | -      | -     | -          | -      | -     | -     | -       | 279 | 10    | 289    |       |       |
| Educação Especial .....                       | -             | -     | -     | 3      | 1         | 4     | 8      | -     | -          | 8      | -     | -     | -       | 11  | 1     | 12     |       |       |
| Ensino Supletivo .....                        | 98            | 1     | 99    | 53     | 67        | 120   | -      | -     | -          | -      | -     | -     | -       | 151 | 68    | 219    |       |       |
| Ensino Profissional .....                     | 21            | -     | 21    | -      | -         | -     | -      | -     | -          | -      | -     | -     | -       | 21  | -     | 21     |       |       |
| <b>Apuí</b>                                   |               |       |       |        |           |       |        |       |            |        |       |       |         |     |       |        |       |       |
| Educação Infantil                             | -             | -     | -     | 8      | -         | 8     | -      | -     | -          | -      | -     | -     | -       | -   | 8     | -      | 8     |       |
| Creche.....                                   | -             | -     | -     | 8      | -         | 8     | -      | -     | -          | -      | -     | -     | -       | -   | 8     | -      | 8     |       |
| Pré-Escolar.....                              | -             | -     | -     | 26     | 22        | 48    | -      | -     | -          | -      | -     | -     | -       | 26  | 22    | 48     |       |       |
| Alfabetização.....                            | -             | -     | -     | -      | -         | -     | -      | -     | -          | -      | -     | -     | -       | -   | -     | -      | -     |       |
| Ensino Fundamental .....                      | 45            | -     | 45    | -      | 78        | 78    | -      | -     | -          | -      | -     | -     | -       | 45  | 78    | 123    |       |       |
| Ensino Médio .....                            | 21            | -     | 21    | -      | -         | -     | -      | -     | -          | -      | -     | -     | -       | 21  | -     | 21     |       |       |
| Educação Especial .....                       | -             | -     | -     | -      | -         | -     | -      | -     | -          | -      | -     | -     | -       | -   | -     | -      | -     |       |
| Ensino Supletivo .....                        | 11            | -     | 11    | -      | -         | -     | -      | -     | -          | -      | -     | -     | -       | 11  | -     | 11     |       |       |
| Ensino Profissional .....                     | 1             | -     | 1     | -      | -         | -     | -      | -     | -          | -      | -     | -     | -       | 1   | -     | 1      |       |       |

Tabela 12.5 - Corpo docente por dependência administrativa e nível de ensino, segundo as mesorregiões, microrregiões e municípios - 2006

(continuação)

| MESORREGIÕES<br>MICRORREGIÕES<br>E MUNICÍPIOS | CORPO DOCENTE |       |       |        |           |       |        |       |            |        |       |       |         |       | TOTAL |     |       |        |       |       |
|---|---------------|-------|-------|--------|-----------|-------|--------|-------|------------|--------|-------|-------|---------|-------|-------|-----|-------|--------|-------|-------|
|   | Estadual      |       |       |        | Municipal |       |        |       | Particular |        |       |       | Federal |       |       |     | Total | Urbana | Rural | Total |
|   | Urbana        | Rural | Total | Urbana | Rural     | Total | Urbana | Rural | Total      | Urbana | Rural | Total | Urbana  | Rural | Total |     |       |        |       |       |
| <b>Borba</b>                                  |               |       |       |        |           |       |        |       |            |        |       |       |         |       |       |     |       |        |       |       |
| Educação Infantil                             | -             | -     | -     | 11     | -         | 11    | -      | -     | -          | -      | -     | -     | -       | -     | -     | 11  | -     | -      | 11    |       |
| Creche.....                                   | -             | -     | -     | 11     | -         | 11    | -      | -     | -          | -      | -     | -     | -       | -     | -     | 11  | -     | -      | 11    |       |
| Pré-Escolar.....                              | -             | -     | -     | 23     | 108       | 131   | -      | -     | -          | -      | -     | -     | -       | -     | -     | 23  | 108   | -      | 131   |       |
| Alfabetização.....                            | -             | -     | -     | -      | -         | -     | -      | -     | -          | -      | -     | -     | -       | -     | -     | -   | -     | -      | -     |       |
| Ensino Fundamental .....                      | 118           | 24    | 142   | 57     | 194       | 251   | -      | -     | -          | -      | -     | -     | -       | -     | 175   | 218 | -     | 393    |       |       |
| Ensino Médio .....                            | 55            | 10    | 65    | -      | -         | -     | -      | -     | -          | -      | -     | -     | -       | -     | 55    | 10  | -     | 65     |       |       |
| Educação Especial .....                       | -             | -     | -     | 3      | 1         | 4     | -      | -     | -          | -      | -     | -     | -       | -     | 3     | 1   | -     | 4      |       |       |
| Ensino Supletivo .....                        | 15            | 1     | 16    | 16     | 6         | 22    | -      | -     | -          | -      | -     | -     | -       | -     | 31    | 7   | -     | 38     |       |       |
| Ensino Profissional .....                     | 11            | -     | 11    | -      | -         | -     | -      | -     | -          | -      | -     | -     | -       | -     | 11    | -   | -     | 11     |       |       |
| <b>Humaitá</b>                                |               |       |       |        |           |       |        |       |            |        |       |       |         |       |       |     |       |        |       |       |
| Educação Infantil                             | -             | -     | -     | -      | -         | -     | -      | -     | -          | -      | -     | -     | -       | -     | -     | -   | -     | -      | -     |       |
| Creche.....                                   | -             | -     | -     | -      | -         | -     | -      | -     | -          | -      | -     | -     | -       | -     | -     | -   | -     | -      | -     |       |
| Pré-Escolar.....                              | -             | -     | -     | 43     | 84        | 127   | 5      | -     | -          | 5      | -     | -     | -       | -     | 48    | 84  | -     | 132    |       |       |
| Alfabetização.....                            | -             | -     | -     | -      | -         | -     | -      | -     | -          | -      | -     | -     | -       | -     | -     | -   | -     | -      | -     |       |
| Ensino Fundamental .....                      | 211           | -     | 211   | 89     | 134       | 223   | 13     | -     | -          | 13     | -     | -     | -       | -     | 313   | 134 | -     | 447    |       |       |
| Ensino Médio .....                            | 80            | -     | 80    | -      | -         | -     | -      | -     | -          | -      | -     | -     | -       | -     | 80    | -   | -     | 80     |       |       |
| Educação Especial .....                       | -             | -     | -     | -      | -         | -     | -      | -     | -          | -      | -     | -     | -       | -     | -     | -   | -     | -      | -     |       |
| Ensino Supletivo .....                        | 25            | -     | 25    | 21     | 25        | 46    | -      | -     | -          | -      | -     | -     | -       | -     | 46    | 25  | -     | 71     |       |       |
| Ensino Profissional .....                     | 2             | -     | 2     | -      | -         | -     | -      | -     | -          | -      | -     | -     | -       | -     | 2     | -   | -     | 2      |       |       |
| <b>Manicoré</b>                               |               |       |       |        |           |       |        |       |            |        |       |       |         |       |       |     |       |        |       |       |
| Educação Infantil                             | -             | -     | -     | 7      | -         | 7     | -      | -     | -          | -      | -     | -     | -       | -     | 7     | -   | -     | 7      |       |       |
| Creche.....                                   | -             | -     | -     | 7      | -         | 7     | -      | -     | -          | -      | -     | -     | -       | -     | 7     | -   | -     | 7      |       |       |
| Pré-Escolar.....                              | -             | -     | -     | 53     | 135       | 188   | -      | -     | -          | -      | -     | -     | -       | -     | 53    | 135 | -     | 188    |       |       |
| Alfabetização.....                            | -             | -     | -     | -      | -         | -     | -      | -     | -          | -      | -     | -     | -       | -     | -     | -   | -     | -      | -     |       |
| Ensino Fundamental .....                      | 128           | -     | 128   | 90     | 276       | 366   | -      | -     | -          | -      | -     | -     | -       | -     | 218   | 276 | -     | 494    |       |       |
| Ensino Médio .....                            | 76            | -     | 76    | -      | -         | -     | -      | -     | -          | -      | -     | -     | -       | -     | 76    | -   | -     | 76     |       |       |
| Educação Especial .....                       | -             | -     | -     | -      | -         | -     | 8      | -     | -          | 8      | -     | -     | -       | -     | 8     | -   | -     | 8      |       |       |
| Ensino Supletivo .....                        | 31            | -     | 31    | 12     | 35        | 47    | -      | -     | -          | -      | -     | -     | -       | -     | 43    | 35  | -     | 78     |       |       |
| Ensino Profissional .....                     | 6             | -     | 6     | -      | -         | -     | -      | -     | -          | -      | -     | -     | -       | -     | 6     | -   | -     | 6      |       |       |

## CAPÍTULO 12 - ENSINO

Tabela 12.5 - Corpo docente por dependência administrativa e nível de ensino, segundo as mesorregiões, microrregiões e municípios - 2006

| MESORREGIÕES<br>MICRORREGIÕES<br>E MUNICÍPIOS | CORPO DOCENTE |     |        |   |        |   |           |       |       |        |       |    |            |   |       |   | TOTAL |   |        |         |        |       |        |  |
|---|---------------|-----|--------|---|--------|---|-----------|-------|-------|--------|-------|----|------------|---|-------|---|-------|---|--------|---------|--------|-------|--------|--|
|   | Estadual      |     |        |   |        |   | Municipal |       |       |        |       |    | Particular |   |       |   |       |   |        | Federal |        |       |        |  |
|   | Urbana        |     | Rural  |   | Total  |   | Urbana    |       | Rural |        | Total |    | Urbana     |   | Rural |   | Total |   | Urbana |         | Rural  |       | Total  |  |
|   |               |     |        |   |        |   |           |       |       |        |       |    |            |   |       |   |       |   |        |         |        |       |        |  |
| Novo Aripuanã                                 | -             | -   | -      | - | -      | - | -         | -     | -     | -      | -     | -  | -          | - | -     | - | -     | - | -      | -       | -      | -     | -      |  |
| Educação Infantil                             | -             | -   | -      | - | -      | - | -         | -     | -     | -      | -     | -  | -          | - | -     | - | -     | - | -      | -       | -      | -     | -      |  |
| Creche.....                                   | -             | -   | -      | - | -      | - | 12        | -     | -     | -      | -     | -  | -          | - | -     | - | -     | - | -      | -       | 12     | -     | 12     |  |
| Pré-Escolar.....                              | -             | -   | -      | - | -      | - | 22        | 60    | -     | -      | -     | -  | -          | - | -     | - | -     | - | -      | -       | 22     | 60    | 82     |  |
| Alfabetização.....                            | -             | -   | -      | - | -      | - | -         | -     | -     | -      | -     | -  | -          | - | -     | - | -     | - | -      | -       | -      | -     | -      |  |
| Ensino Fundamental .....                      | 81            | -   | 81     | - | 81     | - | 37        | 108   | -     | -      | -     | -  | -          | - | -     | - | -     | - | -      | -       | 118    | 108   | 226    |  |
| Ensino Médio .....                            | 47            | -   | 47     | - | 47     | - | -         | -     | -     | -      | -     | -  | -          | - | -     | - | -     | - | -      | -       | 47     | 47    | 47     |  |
| Educação Especial .....                       | -             | -   | -      | - | -      | - | -         | -     | -     | -      | -     | -  | -          | - | -     | - | -     | - | -      | -       | -      | -     | -      |  |
| Ensino Supletivo .....                        | 16            | -   | 16     | - | 16     | - | 4         | 1     | -     | -      | -     | -  | -          | - | -     | - | -     | - | -      | -       | 20     | 1     | 21     |  |
| Ensino Profissional .....                     | 1             | -   | 1      | - | 1      | - | -         | -     | -     | -      | -     | -  | -          | - | -     | - | -     | - | -      | -       | 1      | -     | 1      |  |
| <b>AMAZONAS</b>                               |               |     |        |   |        |   |           |       |       |        |       |    |            |   |       |   |       |   |        |         |        |       |        |  |
| Educação Infantil                             | -             | 1   | 1      | - | 1      | - | 482       | 30    | -     | 512    | 150   | -  | -          | - | -     | - | -     | - | -      | -       | 632    | 31    | 663    |  |
| Creche.....                                   | -             | 5   | 5      | - | 5      | - | 2.668     | 2.095 | -     | 4.763  | 957   | 53 | -          | - | -     | - | -     | - | -      | -       | 3.625  | 2.153 | 5.778  |  |
| Pré-Escolar.....                              | -             | -   | -      | - | -      | - | -         | -     | -     | -      | -     | -  | -          | - | -     | - | -     | - | -      | -       | -      | -     | -      |  |
| Alfabetização.....                            | -             | -   | -      | - | -      | - | -         | -     | -     | -      | -     | -  | -          | - | -     | - | -     | - | -      | -       | -      | -     | -      |  |
| Ensino Fundamental .....                      | 10.081        | 576 | 10.657 | - | 10.657 | - | 8.553     | 8.941 | -     | 17.494 | 2.291 | 43 | -          | - | -     | - | -     | - | -      | -       | 20.991 | 9.560 | 30.551 |  |
| Ensino Médio .....                            | 5.289         | 225 | 5.514  | - | 5.514  | - | -         | 58    | -     | 58     | 642   | 34 | -          | - | -     | - | -     | - | -      | -       | 6.114  | 317   | 6.431  |  |
| Educação Especial .....                       | 157           | 3   | 160    | - | 160    | - | 153       | 3     | -     | 156    | 233   | -  | -          | - | -     | - | -     | - | -      | -       | 543    | 6     | 549    |  |
| Ensino Supletivo .....                        | 1.529         | 102 | 1.631  | - | 1.631  | - | 1.060     | 1.474 | -     | 2.534  | 12    | 4  | -          | - | -     | - | -     | - | -      | -       | 2.601  | 1.580 | 4.181  |  |
| Ensino Profissional .....                     | 675           | -   | 675    | - | 675    | - | -         | -     | -     | -      | 219   | 8  | -          | - | -     | - | -     | - | -      | -       | 1.055  | 8     | 1.063  |  |

FONTE: SEDUC

Nota: O mesmo docente pode atuar em um ou mais níveis / modalidades de ensino.

Tabela 12.6 - Corpo docente por dependência administrativa e nível de ensino, segundo as mesorregiões, microrregiões e municípios - 2007

(continua)

| MESORREGIÕES<br>MICRORREGIÕES<br>E MUNICÍPIOS | CORPO DOCENTE |       |       |        |           |       |        |       |            |        |       |       |         |       | TOTAL  |        |       |        |
|---|---------------|-------|-------|--------|-----------|-------|--------|-------|------------|--------|-------|-------|---------|-------|--------|--------|-------|--------|
|   | Estadual      |       |       |        | Municipal |       |        |       | Particular |        |       |       | Federal |       | Total  | Urbana | Rural | Total  |
|   | Urbana        | Rural | Total | Urbana | Rural     | Total | Urbana | Rural | Total      | Urbana | Rural | Total | Urbana  | Rural |        |        |       |        |
|   |               |       |       |        |           |       |        |       |            |        |       |       |         |       | Urbana | Rural  | Total | Urbana |
| <b>NORTE AMAZONENSE</b>                       |               |       |       |        |           |       |        |       |            |        |       |       |         |       |        |        |       |        |
| Educação Infantil.....                        | 30            | 1     | 31    | 170    | 71        | 241   | 13     | 6     | 19         | -      | -     | 213   | 78      | 291   |        |        |       |        |
| Ensino Fundamental .....                      | 254           | 107   | 361   | 165    | 283       | 448   | 9      | -     | 9          | -      | -     | 428   | 390     | 818   |        |        |       |        |
| Ensino Médio .....                            | 116           | 60    | 176   | -      | -         | -     | -      | -     | -          | 33     | -     | 149   | 60      | 209   |        |        |       |        |
| Educação Especial .....                       | -             | -     | -     | -      | -         | -     | -      | -     | -          | -      | -     | -     | -       | -     |        |        |       |        |
| Ensino Supletivo .....                        | 37            | 15    | 52    | 24     | 52        | 76    | -      | -     | -          | 8      | -     | 69    | 67      | 136   |        |        |       |        |
| Ensino Profissional .....                     | 65            | 1     | 66    | 15     | 18        | 33    | -      | -     | -          | 19     | -     | 99    | 19      | 118   |        |        |       |        |
| <b>RIO NEGRO</b>                              |               |       |       |        |           |       |        |       |            |        |       |       |         |       |        |        |       |        |
| Educação Infantil.....                        | -             | -     | -     | 140    | 62        | 202   | 13     | 6     | 19         | -      | -     | 153   | 68      | 221   |        |        |       |        |
| Ensino Fundamental .....                      | 248           | 102   | 350   | 155    | 158       | 313   | 9      | -     | 9          | -      | -     | 412   | 260     | 672   |        |        |       |        |
| Ensino Médio .....                            | 116           | 60    | 176   | -      | -         | -     | -      | -     | -          | 33     | -     | 149   | 60      | 209   |        |        |       |        |
| Educação Especial .....                       | -             | -     | -     | -      | -         | -     | -      | -     | -          | -      | -     | -     | -       | -     |        |        |       |        |
| Ensino Supletivo .....                        | 37            | 15    | 52    | 24     | 52        | 76    | -      | -     | -          | 8      | -     | 69    | 67      | 136   |        |        |       |        |
| Ensino Profissional .....                     | 65            | -     | 65    | -      | 11        | 11    | -      | -     | -          | 19     | -     | 84    | 11      | 95    |        |        |       |        |
| <b>Barcelos</b>                               |               |       |       |        |           |       |        |       |            |        |       |       |         |       |        |        |       |        |
| Educação Infantil.....                        | -             | -     | -     | 53     | 4         | 57    | -      | -     | -          | -      | -     | 53    | 4       | 57    |        |        |       |        |
| Ensino Fundamental .....                      | 64            | -     | 64    | 37     | 31        | 68    | -      | -     | -          | -      | -     | 101   | 31      | 132   |        |        |       |        |
| Ensino Médio .....                            | 26            | -     | 26    | -      | -         | -     | -      | -     | -          | -      | -     | 26    | -       | 26    |        |        |       |        |
| Educação Especial .....                       | -             | -     | -     | -      | -         | -     | -      | -     | -          | -      | -     | -     | -       | -     |        |        |       |        |
| Ensino Supletivo .....                        | 13            | -     | 13    | 1      | 13        | 14    | -      | -     | -          | -      | -     | 14    | 13      | 27    |        |        |       |        |
| Ensino Profissional .....                     | -             | -     | -     | -      | -         | -     | -      | -     | -          | -      | -     | -     | -       | -     |        |        |       |        |
| <b>Novo Airão</b>                             |               |       |       |        |           |       |        |       |            |        |       |       |         |       |        |        |       |        |
| Educação Infantil .....                       | -             | -     | -     | 17     | -         | 17    | 4      | 6     | 10         | -      | -     | 21    | 6       | 27    |        |        |       |        |
| Ensino Fundamental .....                      | 47            | -     | 47    | 53     | -         | 53    | -      | -     | -          | -      | -     | 100   | -       | 100   |        |        |       |        |
| Ensino Médio .....                            | 26            | -     | 26    | -      | -         | -     | -      | -     | -          | -      | -     | 26    | -       | 26    |        |        |       |        |
| Educação Especial .....                       | -             | -     | -     | -      | -         | -     | -      | -     | -          | -      | -     | -     | -       | -     |        |        |       |        |
| Ensino Supletivo .....                        | 4             | -     | 4     | 12     | -         | 12    | -      | -     | -          | -      | -     | 16    | -       | 16    |        |        |       |        |
| Ensino Profissional.....                      | 23            | -     | 23    | -      | 11        | 11    | -      | -     | -          | -      | -     | 23    | 11      | 34    |        |        |       |        |



Tabela 12.6 - Corpo docente por dependência administrativa e nível de ensino, segundo as mesorregiões, microrregiões e municípios - 2007

(continuação)

| MESORREGIÕES<br>MICRORREGIÕES<br>E MUNICÍPIOS | CORPO DOCENTE |       |       |        |           |       |        |       |            |        |       |       |         |       | TOTAL  |        |       |        |
|---|---------------|-------|-------|--------|-----------|-------|--------|-------|------------|--------|-------|-------|---------|-------|--------|--------|-------|--------|
|   | Estatual      |       |       |        | Municipal |       |        |       | Particular |        |       |       | Federal |       | Total  | Urbana | Rural | Total  |
|   | Urbana        | Rural | Total | Urbana | Rural     | Total | Urbana | Rural | Total      | Urbana | Rural | Total | Urbana  | Rural |        |        |       |        |
|   |               |       |       |        |           |       |        |       |            |        |       |       |         |       | Urbana | Rural  | Total | Urbana |
| <b>Maraá</b>                                  |               |       |       |        |           |       |        |       |            |        |       |       |         |       |        |        |       |        |
| Educação Infantil .....                       | -             | -     | -     | 19     | -         | 19    | -      | -     | -          | -      | -     | -     | -       | -     | 19     | -      | -     | 19     |
| Ensino Fundamental .....                      | 30            | -     | 30    | 15     | 2         | 17    | -      | -     | -          | -      | -     | -     | -       | -     | 45     | 2      | -     | 47     |
| Ensino Médio .....                            | 12            | -     | 12    | -      | -         | -     | -      | -     | -          | -      | -     | -     | -       | -     | 12     | -      | -     | 12     |
| Educação Especial .....                       | 0             | -     | -     | -      | -         | -     | -      | -     | -          | -      | -     | -     | -       | -     | -      | -      | -     | -      |
| Ensino Supletivo .....                        | 5             | -     | 5     | 7      | 111       | 118   | -      | -     | -          | -      | -     | -     | -       | -     | 12     | 111    | -     | 123    |
| Ensino Profissional .....                     | -             | -     | -     | -      | -         | -     | -      | -     | -          | -      | -     | -     | -       | -     | -      | -      | -     | -      |
| <b>SUDOESTE AMAZONENSE</b>                    |               |       |       |        |           |       |        |       |            |        |       |       |         |       |        |        |       |        |
| Educação Infantil .....                       | -             | 4     | 4     | 419    | 186       | 605   | 21     | -     | 21         | -      | -     | -     | -       | -     | 440    | 190    | -     | 630    |
| Ensino Fundamental .....                      | 1.047         | 92    | 1.139 | 617    | 756       | 1.373 | 18     | -     | 18         | -      | -     | -     | -       | -     | 1.682  | 848    | -     | 2.530  |
| Ensino Médio .....                            | 411           | 41    | 452   | -      | 5         | 5     | -      | -     | -          | -      | -     | -     | -       | -     | 411    | 46     | -     | 457    |
| Educação Especial .....                       | -             | -     | -     | -      | -         | -     | -      | -     | -          | -      | -     | -     | -       | -     | -      | -      | -     | -      |
| Ensino Supletivo .....                        | 187           | 14    | 201   | 120    | 273       | 393   | -      | -     | -          | -      | -     | -     | -       | -     | 307    | 287    | -     | 594    |
| Ensino Profissional .....                     | 68            | -     | 68    | -      | -         | -     | -      | -     | -          | -      | -     | -     | -       | -     | 68     | -      | -     | 68     |
| <b>ALTO SOLIMÕES</b>                          |               |       |       |        |           |       |        |       |            |        |       |       |         |       |        |        |       |        |
| Educação Infantil .....                       | -             | 4     | 4     | 216    | 139       | 355   | 19     | -     | 19         | -      | -     | -     | -       | -     | 235    | 143    | -     | 378    |
| Ensino Fundamental .....                      | 605           | 75    | 680   | 363    | 600       | 983   | 13     | -     | 13         | -      | -     | -     | -       | -     | 981    | 675    | -     | 1.656  |
| Ensino Médio .....                            | 264           | 41    | 305   | -      | 5         | 5     | -      | -     | -          | -      | -     | -     | -       | -     | 264    | 46     | -     | 310    |
| Educação Especial .....                       | -             | -     | -     | -      | -         | -     | -      | -     | -          | -      | -     | -     | -       | -     | -      | -      | -     | -      |
| Ensino Supletivo .....                        | 82            | 7     | 89    | 66     | 154       | 220   | -      | -     | -          | -      | -     | -     | -       | -     | 148    | 161    | -     | 309    |
| Ensino Profissional .....                     | 45            | -     | 45    | -      | -         | -     | -      | -     | -          | -      | -     | -     | -       | -     | 45     | -      | -     | 45     |
| <b>Anatúrá</b>                                |               |       |       |        |           |       |        |       |            |        |       |       |         |       |        |        |       |        |
| Educação Infantil .....                       | -             | -     | -     | 16     | 8         | 24    | -      | -     | -          | -      | -     | -     | -       | -     | 16     | 8      | -     | 24     |
| Ensino Fundamental .....                      | 38            | -     | 38    | 13     | 16        | 29    | -      | -     | -          | -      | -     | -     | -       | -     | 51     | 16     | -     | 67     |
| Ensino Médio .....                            | 14            | -     | 14    | -      | -         | -     | -      | -     | -          | -      | -     | -     | -       | -     | 14     | -      | -     | 14     |
| Educação Especial .....                       | -             | -     | -     | -      | -         | -     | -      | -     | -          | -      | -     | -     | -       | -     | -      | -      | -     | -      |
| Ensino Supletivo .....                        | 11            | -     | 11    | -      | -         | -     | -      | -     | -          | -      | -     | -     | -       | -     | 11     | -      | -     | 11     |
| Ensino Profissional .....                     | -             | -     | -     | -      | -         | -     | -      | -     | -          | -      | -     | -     | -       | -     | -      | -      | -     | -      |





Tabela 12.6 - Corpo docente por dependência administrativa e nível de ensino, segundo as mesorregiões, microrregiões e municípios - 2007

(continuação)

| MESORREGIÕES<br>MICRORREGIÕES<br>E MUNICÍPIOS | CORPO DOCENTE |       |        |       |           |       |        |       |            |       |        |       |         |       |        |       |        |       |        |       |
|---|---------------|-------|--------|-------|-----------|-------|--------|-------|------------|-------|--------|-------|---------|-------|--------|-------|--------|-------|--------|-------|
|   | Estadual      |       |        |       | Municipal |       |        |       | Particular |       |        |       | Federal |       |        |       | TOTAL  |       |        |       |
|   | Rural         |       | Total  |       | Rural     |       | Total  |       | Rural      |       | Total  |       | Rural   |       | Total  |       | Rural  |       | Total  |       |
|   | Urbana        | Total | Urbana | Total | Urbana    | Total | Urbana | Total | Urbana     | Total | Urbana | Total | Urbana  | Total | Urbana | Total | Urbana | Total | Urbana | Total |
| Santo Antônio do Itá                          |               |       |        |       |           |       |        |       |            |       |        |       |         |       |        |       |        |       |        |       |
| Educação Infantil .....                       | -             | 2     | 2      | 19    | 14        | 33    | -      | -     | -          | -     | -      | -     | -       | -     | -      | -     | 19     | 16    | 35     |       |
| Ensino Fundamental .....                      | 67            | 25    | 92     | 19    | 48        | 67    | -      | -     | -          | -     | -      | -     | -       | -     | -      | -     | 86     | 73    | 159    |       |
| Ensino Médio .....                            | 21            | 14    | 35     | -     | -         | -     | -      | -     | -          | -     | -      | -     | -       | -     | -      | -     | 21     | 14    | 35     |       |
| Educação Especial .....                       | -             | -     | -      | -     | -         | -     | -      | -     | -          | -     | -      | -     | -       | -     | -      | -     | -      | -     | -      | -     |
| Ensino Supletivo .....                        | 10            | 1     | 11     | 5     | 11        | 16    | -      | -     | -          | -     | -      | -     | -       | -     | -      | -     | 15     | 12    | 27     |       |
| Ensino Profissional .....                     | 2             | -     | 2      | -     | -         | -     | -      | -     | -          | -     | -      | -     | -       | -     | -      | -     | 2      | -     | 2      |       |
| São Paulo de Olivença                         |               |       |        |       |           |       |        |       |            |       |        |       |         |       |        |       |        |       |        |       |
| Educação Infantil .....                       | -             | -     | -      | 8     | 17        | 25    | -      | -     | -          | -     | -      | -     | -       | -     | -      | -     | 8      | 17    | 25     |       |
| Ensino Fundamental .....                      | 79            | 12    | 91     | -     | 87        | 87    | -      | -     | -          | -     | -      | -     | -       | -     | -      | -     | 79     | 99    | 178    |       |
| Ensino Médio .....                            | 29            | -     | 29     | -     | -         | -     | -      | -     | -          | -     | -      | -     | -       | -     | -      | -     | 29     | -     | 29     |       |
| Educação Especial .....                       | -             | -     | -      | -     | -         | -     | -      | -     | -          | -     | -      | -     | -       | -     | -      | -     | -      | -     | -      | -     |
| Ensino Supletivo .....                        | 24            | 3     | 27     | -     | 30        | 30    | -      | -     | -          | -     | -      | -     | -       | -     | -      | -     | 24     | 33    | 57     |       |
| Ensino Profissional .....                     | -             | -     | -      | -     | -         | -     | -      | -     | -          | -     | -      | -     | -       | -     | -      | -     | -      | -     | -      | -     |
| Tabatinga                                     |               |       |        |       |           |       |        |       |            |       |        |       |         |       |        |       |        |       |        |       |
| Educação Infantil .....                       | -             | -     | -      | 51    | 34        | 85    | 13     | -     | -          | -     | -      | -     | -       | -     | -      | -     | 64     | 34    | 98     |       |
| Ensino Fundamental .....                      | 125           | 29    | 154    | 73    | 108       | 181   | 9      | -     | -          | -     | -      | -     | -       | -     | -      | -     | 207    | 137   | 344    |       |
| Ensino Médio .....                            | 63            | 22    | 85     | -     | -         | -     | -      | -     | -          | -     | -      | -     | -       | -     | -      | -     | 63     | 22    | 85     |       |
| Educação Especial .....                       | -             | -     | -      | -     | -         | -     | -      | -     | -          | -     | -      | -     | -       | -     | -      | -     | -      | -     | -      | -     |
| Ensino Supletivo .....                        | 8             | -     | 8      | 13    | 15        | 28    | -      | -     | -          | -     | -      | -     | -       | -     | -      | -     | 21     | 15    | 36     |       |
| Ensino Profissional .....                     | 18            | -     | 18     | -     | -         | -     | -      | -     | -          | -     | -      | -     | -       | -     | -      | -     | 18     | -     | 18     |       |
| Tonantins                                     |               |       |        |       |           |       |        |       |            |       |        |       |         |       |        |       |        |       |        |       |
| Educação Infantil .....                       | -             | -     | -      | 19    | 19        | 38    | -      | -     | -          | -     | -      | -     | -       | -     | -      | -     | 19     | 19    | 38     |       |
| Ensino Fundamental .....                      | 53            | -     | 53     | 15    | 41        | 56    | -      | -     | -          | -     | -      | -     | -       | -     | -      | -     | 68     | 41    | 109    |       |
| Ensino Médio .....                            | 25            | -     | 25     | -     | 5         | 5     | -      | -     | -          | -     | -      | -     | -       | -     | -      | -     | 25     | 5     | 30     |       |
| Educação Especial .....                       | -             | -     | -      | -     | -         | -     | -      | -     | -          | -     | -      | -     | -       | -     | -      | -     | -      | -     | -      | -     |
| Ensino Supletivo .....                        | 1             | -     | 1      | -     | 6         | 6     | -      | -     | -          | -     | -      | -     | -       | -     | -      | -     | 1      | 6     | 7      |       |
| Ensino Profissional .....                     | -             | -     | -      | -     | -         | -     | -      | -     | -          | -     | -      | -     | -       | -     | -      | -     | -      | -     | -      | -     |



Tabela 12.6 - Corpo docente por dependência administrativa e nível de ensino, segundo as mesorregiões, microrregiões e municípios - 2007

(continuação)

| MESORREGIÕES<br>MICRORREGIÕES<br>E MUNICÍPIOS | CORPO DOCENTE |       |        |       |           |       |        |       |            |       |        |       |         |       |       |     |
|---|---------------|-------|--------|-------|-----------|-------|--------|-------|------------|-------|--------|-------|---------|-------|-------|-----|
|   | Estadual      |       |        |       | Municipal |       |        |       | Particular |       |        |       | Federal |       |       |     |
|   | Rural         |       | Total  |       | Rural     |       | Total  |       | Rural      |       | Total  |       | Rural   |       | Total |     |
|   | Urbana        | Total | Urbana | Total | Urbana    | Total | Urbana | Total | Urbana     | Total | Urbana | Total | Urbana  | Total |       |     |
| Guejará                                       | -             | -     | 19     | 35    | 54        | -     | -      | -     | -          | -     | -      | -     | -       | 19    | 35    | 54  |
| Educação Infantil .....                       | -             | -     | 17     | 33    | 48        | -     | -      | -     | -          | -     | -      | -     | -       | 50    | 31    | 81  |
| Ensino Fundamental .....                      | 6             | 6     | -      | -     | -         | -     | -      | -     | -          | -     | -      | -     | -       | 6     | -     | 6   |
| Ensino Médio .....                            | -             | -     | -      | -     | -         | -     | -      | -     | -          | -     | -      | -     | -       | -     | -     | -   |
| Educação Especial .....                       | 16            | 7     | 23     | 2     | 2         | -     | -      | -     | -          | -     | -      | -     | -       | 16    | 9     | 25  |
| Ensino Supletivo .....                        | -             | -     | -      | -     | -         | -     | -      | -     | -          | -     | -      | -     | -       | -     | -     | -   |
| Ensino Profissional .....                     |               |       |        |       |           |       |        |       |            |       |        |       |         |       |       |     |
| Ipixuna                                       | -             | -     | 18     | 2     | 20        | -     | -      | -     | -          | -     | -      | -     | -       | 18    | 2     | 20  |
| Educação Infantil .....                       | 50            | 50    | 31     | 21    | 52        | -     | -      | -     | -          | -     | -      | -     | -       | 81    | 21    | 102 |
| Ensino Fundamental .....                      | 28            | 28    | -      | -     | -         | -     | -      | -     | -          | -     | -      | -     | -       | 28    | -     | 28  |
| Ensino Médio .....                            | -             | -     | -      | -     | -         | -     | -      | -     | -          | -     | -      | -     | -       | -     | -     | -   |
| Educação Especial .....                       | 6             | 6     | 4      | 6     | 10        | -     | -      | -     | -          | -     | -      | -     | -       | 10    | 6     | 16  |
| Ensino Supletivo .....                        | 10            | 10    | -      | -     | -         | -     | -      | -     | -          | -     | -      | -     | -       | 10    | -     | 10  |
| Ensino Profissional .....                     |               |       |        |       |           |       |        |       |            |       |        |       |         |       |       |     |
| Itamarati                                     | -             | -     | 38     | 1     | 39        | -     | -      | -     | -          | -     | -      | -     | -       | 38    | 1     | 39  |
| Educação Infantil .....                       | 38            | 38    | 3      | 54    | 57        | -     | -      | -     | -          | -     | -      | -     | -       | 41    | 54    | 95  |
| Ensino Fundamental .....                      | 11            | 11    | -      | -     | -         | -     | -      | -     | -          | -     | -      | -     | -       | 11    | -     | 11  |
| Ensino Médio .....                            | -             | -     | -      | -     | -         | -     | -      | -     | -          | -     | -      | -     | -       | -     | -     | -   |
| Educação Especial .....                       | 8             | 8     | 7      | 31    | 38        | -     | -      | -     | -          | -     | -      | -     | -       | 15    | 31    | 46  |
| Ensino Supletivo .....                        | 7             | 7     | -      | -     | -         | -     | -      | -     | -          | -     | -      | -     | -       | 7     | -     | 7   |
| Ensino Profissional .....                     |               |       |        |       |           |       |        |       |            |       |        |       |         |       |       |     |
| Juruá   | -             | -     | 13     | 4     | 17        | -     | -      | -     | -          | -     | -      | -     | -       | 13    | 4     | 17  |
| Educação Infantil .....                       | 27            | 27    | 25     | 20    | 45        | -     | -      | -     | -          | -     | -      | -     | -       | 52    | 20    | 72  |
| Ensino Fundamental .....                      | 14            | 14    | -      | -     | -         | -     | -      | -     | -          | -     | -      | -     | -       | 14    | -     | 14  |
| Ensino Médio .....                            | -             | -     | -      | -     | -         | -     | -      | -     | -          | -     | -      | -     | -       | -     | -     | -   |
| Educação Especial .....                       | 1             | 1     | 2      | 5     | 7         | -     | -      | -     | -          | -     | -      | -     | -       | 3     | 5     | 8   |
| Ensino Supletivo .....                        | -             | -     | -      | -     | -         | -     | -      | -     | -          | -     | -      | -     | -       | -     | -     | -   |
| Ensino Profissional .....                     |               |       |        |       |           |       |        |       |            |       |        |       |         |       |       |     |



Tabela 12.6 - Corpo docente por dependência administrativa e nível de ensino, segundo as mesorregiões, microrregiões e municípios - 2007

(continuação)

| MESORREGIÕES<br>MICRORREGIÕES<br>E MUNICÍPIOS | CORPO DOCENTE |       |       |           |       |       |            |       |       |         |       |       |        |        | TOTAL |        |       |
|---|---------------|-------|-------|-----------|-------|-------|------------|-------|-------|---------|-------|-------|--------|--------|-------|--------|-------|
|   | Estadual      |       |       | Municipal |       |       | Particular |       |       | Federal |       |       | Total  | Urbana | Rural | Total  |       |
|   | Urbana        | Rural | Total | Urbana    | Rural | Total | Urbana     | Rural | Total | Urbana  | Rural | Total |        |        |       |        |       |
|   |               |       |       |           |       |       |            |       |       |         |       |       | Urbana | Rural  | Total | Urbana | Rural |
| <b>Uarrini</b>                                |               |       |       |           |       |       |            |       |       |         |       |       |        |        |       |        |       |
| Educação Infantil.....                        | -             | -     | -     | 24        | 22    | 46    | -          | -     | -     | -       | -     | -     | -      | -      | 24    | 22     | 46    |
| Ensino Fundamental.....                       | 33            | -     | 33    | 31        | 8     | 39    | -          | -     | -     | -       | -     | -     | -      | 64     | 8     | 72     |       |
| Ensino Médio.....                             | 6             | -     | 6     | -         | -     | -     | -          | -     | -     | -       | -     | -     | -      | 6      | -     | 6      |       |
| Educação Especial.....                        | -             | -     | -     | -         | -     | -     | -          | -     | -     | -       | -     | -     | -      | -      | -     | -      |       |
| Ensino Supletivo.....                         | 8             | -     | 8     | 5         | 11    | 16    | -          | -     | -     | -       | -     | -     | -      | 13     | 11    | 24     |       |
| Ensino Profissional.....                      | -             | -     | -     | -         | -     | -     | -          | -     | -     | -       | -     | -     | -      | -      | -     | -      |       |
| <b>COARÍ</b>                                  |               |       |       |           |       |       |            |       |       |         |       |       |        |        |       |        |       |
| Educação Infantil.....                        | -             | -     | -     | 221       | 42    | 263   | 10         | -     | 10    | -       | -     | -     | -      | 231    | 42    | 273    |       |
| Ensino Fundamental.....                       | 564           | 18    | 582   | 298       | 449   | 747   | 25         | -     | 25    | -       | -     | -     | -      | 887    | 467   | 1.354  |       |
| Ensino Médio.....                             | 233           | 5     | 238   | 9         | 27    | 36    | -          | -     | -     | 19      | -     | -     | -      | 261    | 32    | 293    |       |
| Educação Especial.....                        | -             | -     | -     | 3         | -     | 3     | -          | -     | -     | -       | -     | -     | -      | 3      | -     | 3      |       |
| Ensino Supletivo.....                         | 94            | 2     | 96    | 54        | 86    | 140   | -          | -     | -     | -       | -     | -     | -      | 148    | 88    | 236    |       |
| Ensino Profissional.....                      | 61            | -     | 61    | -         | -     | -     | -          | -     | -     | 7       | -     | -     | -      | 68     | -     | 68     |       |
| <b>Anamá</b>                                  |               |       |       |           |       |       |            |       |       |         |       |       |        |        |       |        |       |
| Educação Infantil.....                        | -             | -     | -     | 9         | 2     | 11    | -          | -     | -     | -       | -     | -     | -      | 9      | 2     | 11     |       |
| Ensino Fundamental.....                       | 26            | 18    | 44    | 24        | 11    | 35    | -          | -     | -     | -       | -     | -     | -      | 50     | 29    | 79     |       |
| Ensino Médio.....                             | 30            | 5     | 35    | -         | -     | -     | -          | -     | -     | -       | -     | -     | -      | 30     | 5     | 35     |       |
| Educação Especial.....                        | -             | -     | -     | -         | -     | -     | -          | -     | -     | -       | -     | -     | -      | -      | -     | -      |       |
| Ensino Supletivo.....                         | 4             | 2     | 6     | 1         | 4     | 5     | -          | -     | -     | -       | -     | -     | -      | 5      | 6     | 11     |       |
| Ensino Profissional.....                      | 9             | -     | 9     | -         | -     | -     | -          | -     | -     | -       | -     | -     | -      | 9      | -     | 9      |       |
| <b>Anori</b>                                  |               |       |       |           |       |       |            |       |       |         |       |       |        |        |       |        |       |
| Educação Infantil.....                        | -             | -     | -     | 16        | 27    | 43    | -          | -     | -     | -       | -     | -     | -      | 16     | 27    | 43     |       |
| Ensino Fundamental.....                       | 70            | -     | 70    | 46        | 30    | 76    | -          | -     | -     | -       | -     | -     | -      | 116    | 30    | 146    |       |
| Ensino Médio.....                             | 35            | -     | 35    | -         | -     | -     | -          | -     | -     | -       | -     | -     | -      | 35     | -     | 35     |       |
| Educação Especial.....                        | -             | -     | -     | -         | -     | -     | -          | -     | -     | -       | -     | -     | -      | -      | -     | -      |       |
| Ensino Supletivo.....                         | 4             | -     | 4     | 9         | 10    | 19    | -          | -     | -     | -       | -     | -     | -      | 13     | 10    | 23     |       |
| Ensino Profissional.....                      | -             | -     | -     | -         | -     | -     | -          | -     | -     | -       | -     | -     | -      | -      | -     | -      |       |

## ANUÁRIO ESTATÍSTICO DO AMAZONAS

## CAPÍTULO 12 - ENSINO

Tabela 12.6 - Corpo docente por dependência administrativa e nível de ensino, segundo as mesorregiões, microrregiões e municípios - 2007

(continuação)

| MESORREGIÕES<br>MICRORREGIÕES<br>E MUNICÍPIOS | CORPO DOCENTE |       |       |        |           |       |        |       |            |        |       |       |         |       |       |  |
|---|---------------|-------|-------|--------|-----------|-------|--------|-------|------------|--------|-------|-------|---------|-------|-------|--|
|   | Estadual      |       |       |        | Municipal |       |        |       | Particular |        |       |       | Federal |       |       |  |
|   | Urbana        | Rural | Total | Urbana | Rural     | Total | Urbana | Rural | Total      | Urbana | Rural | Total | Urbana  | Rural | Total |  |
| <b>Beruri</b>                                 |               |       |       |        |           |       |        |       |            |        |       |       |         |       |       |  |
| Educação Infantil .....                       | -             | -     | -     | 10     | 3         | 13    | -      | -     | -          | -      | -     | -     | 10      | 3     | 13    |  |
| Ensino Fundamental .....                      | 44            | -     | 44    | 38     | 43        | 81    | -      | -     | -          | -      | -     | -     | 82      | 43    | 125   |  |
| Ensino Médio .....                            | 16            | -     | 16    | -      | -         | -     | -      | -     | -          | -      | -     | -     | 16      | -     | 16    |  |
| Educação Especial .....                       | -             | -     | -     | -      | -         | -     | -      | -     | -          | -      | -     | -     | -       | -     | -     |  |
| Ensino Supletivo .....                        | 3             | -     | 3     | -      | -         | -     | -      | -     | -          | -      | -     | -     | 3       | -     | 3     |  |
| Ensino Profissional .....                     | -             | -     | -     | -      | -         | -     | -      | -     | -          | -      | -     | -     | -       | -     | -     |  |
| <b>Caapiranga</b>                             |               |       |       |        |           |       |        |       |            |        |       |       |         |       |       |  |
| Educação Infantil .....                       | -             | -     | -     | 11     | 8         | 19    | -      | -     | -          | -      | -     | -     | 11      | 8     | 19    |  |
| Ensino Fundamental .....                      | 37            | -     | 37    | 15     | 58        | 73    | -      | -     | -          | -      | -     | -     | 52      | 58    | 110   |  |
| Ensino Médio .....                            | 17            | -     | 17    | -      | -         | -     | -      | -     | -          | -      | -     | -     | 17      | -     | 17    |  |
| Educação Especial .....                       | -             | -     | -     | -      | -         | -     | -      | -     | -          | -      | -     | -     | -       | -     | -     |  |
| Ensino Supletivo .....                        | 8             | -     | 8     | 3      | 9         | 12    | -      | -     | -          | -      | -     | -     | 11      | 9     | 20    |  |
| Ensino Profissional .....                     | 23            | -     | 23    | -      | -         | -     | -      | -     | -          | -      | -     | -     | 23      | -     | 23    |  |
| <b>Coarí</b>                                  |               |       |       |        |           |       |        |       |            |        |       |       |         |       |       |  |
| Educação Infantil .....                       | -             | -     | -     | 152    | -         | 152   | 10     | -     | -          | -      | -     | -     | 162     | -     | 162   |  |
| Ensino Fundamental .....                      | 287           | -     | 287   | 133    | 288       | 421   | 25     | -     | -          | -      | -     | -     | 445     | 288   | 733   |  |
| Ensino Médio .....                            | 109           | -     | 109   | 9      | 27        | 36    | -      | -     | -          | 19     | -     | -     | 137     | 27    | 164   |  |
| Educação Especial .....                       | -             | -     | -     | -      | -         | -     | -      | -     | -          | -      | -     | -     | -       | -     | -     |  |
| Ensino Supletivo .....                        | 38            | -     | 38    | 38     | 50        | 88    | -      | -     | -          | -      | -     | -     | 76      | 50    | 126   |  |
| Ensino Profissional .....                     | 24            | -     | 24    | -      | -         | -     | -      | -     | -          | 7      | -     | -     | 31      | -     | 31    |  |
| <b>Codejás</b>                                |               |       |       |        |           |       |        |       |            |        |       |       |         |       |       |  |
| Educação Infantil .....                       | -             | -     | -     | 23     | 2         | 25    | -      | -     | -          | -      | -     | -     | 23      | 2     | 25    |  |
| Ensino Fundamental .....                      | 100           | -     | 100   | 42     | 19        | 61    | -      | -     | -          | -      | -     | -     | 142     | 19    | 161   |  |
| Ensino Médio .....                            | 26            | -     | 26    | -      | -         | -     | -      | -     | -          | -      | -     | -     | 26      | -     | 26    |  |
| Educação Especial .....                       | -             | -     | -     | 3      | -         | 3     | -      | -     | -          | -      | -     | -     | 3       | -     | 3     |  |
| Ensino Supletivo .....                        | 37            | -     | 37    | 3      | 13        | 16    | -      | -     | -          | -      | -     | -     | 40      | 13    | 53    |  |
| Ensino Profissional .....                     | 5             | -     | 5     | -      | -         | -     | -      | -     | -          | -      | -     | -     | 5       | -     | 5     |  |

Tabela 12.6 - Corpo docente por dependência administrativa e nível de ensino, segundo as mesorregiões, microrregiões e municípios - 2007

(continuação)

| MESORREGIÕES<br>MICRORREGIÕES<br>E MUNICÍPIOS | CORPO DOCENTE |       |       |           |       |       |            |       |       |         |       |       |        |        | TOTAL |        |        |       |        |
|---|---------------|-------|-------|-----------|-------|-------|------------|-------|-------|---------|-------|-------|--------|--------|-------|--------|--------|-------|--------|
|   | Estadual      |       |       | Municipal |       |       | Particular |       |       | Federal |       |       | Total  | Urbana | Rural | Total  |        |       |        |
|   | Urbana        | Rural | Total | Urbana    | Rural | Total | Urbana     | Rural | Total | Urbana  | Rural | Total |        |        |       |        |        |       |        |
|   |               |       |       |           |       |       |            |       |       |         |       |       | Urbana | Rural  | Total | Urbana | Rural  | Total | Urbana |
| <b>MANAUS</b>                                 |               |       |       |           |       |       |            |       |       |         |       |       |        |        |       |        |        |       |        |
| Educação Infantil.....                        | 13            | -     | 13    | 1.495     | 347   | 1.842 | 675        | 2     | 677   | -       | -     | -     | -      | -      | -     | -      | 2.183  | 349   | 2.532  |
| Ensino Fundamental .....                      | 4.900         | 155   | 5.055 | 4.666     | 1.136 | 5.802 | 1.459      | 24    | 1.483 | -       | -     | -     | -      | -      | -     | -      | 11.025 | 1.315 | 12.340 |
| Ensino Médio .....                            | 3.046         | 103   | 3.149 | 30        | -     | 30    | 360        | 8     | 368   | 93      | -     | -     | -      | -      | -     | -      | 3.529  | 111   | 3.640  |
| Educação Especial .....                       | 13            | -     | 13    | 9         | -     | 9     | 13         | -     | 13    | -       | -     | -     | -      | -      | -     | -      | 35     | -     | 35     |
| Ensino Supletivo .....                        | 720           | 35    | 755   | 488       | 171   | 659   | 11         | -     | 11    | 33      | -     | -     | -      | -      | -     | -      | 1.252  | 206   | 1.458  |
| Ensino Profissional .....                     | 236           | -     | 236   | 2         | -     | 2     | 25         | 14    | 39    | 102     | -     | -     | -      | -      | -     | -      | 365    | 14    | 379    |
| <b>Autazes</b>                                |               |       |       |           |       |       |            |       |       |         |       |       |        |        |       |        |        |       |        |
| Educação Infantil.....                        | -             | -     | -     | 26        | 15    | 41    | -          | -     | -     | -       | -     | -     | -      | -      | -     | -      | 26     | 15    | 41     |
| Ensino Fundamental .....                      | 94            | -     | 94    | -         | 160   | 160   | -          | -     | -     | -       | -     | -     | -      | -      | -     | -      | 94     | 160   | 254    |
| Ensino Médio .....                            | 51            | -     | 51    | -         | -     | -     | -          | -     | -     | -       | -     | -     | -      | -      | -     | -      | 51     | -     | 51     |
| Educação Especial .....                       | -             | -     | -     | -         | -     | -     | -          | -     | -     | -       | -     | -     | -      | -      | -     | -      | -      | -     | -      |
| Ensino Supletivo .....                        | 22            | -     | 22    | -         | 14    | 14    | -          | -     | -     | -       | -     | -     | -      | -      | -     | -      | 22     | 14    | 36     |
| Ensino Profissional .....                     | 11            | -     | 11    | 2         | -     | 2     | -          | -     | -     | -       | -     | -     | -      | -      | -     | -      | 13     | -     | 13     |
| <b>Careiro</b>                                |               |       |       |           |       |       |            |       |       |         |       |       |        |        |       |        |        |       |        |
| Educação Infantil .....                       | -             | -     | -     | -         | 29    | 29    | 18         | -     | 18    | -       | -     | -     | -      | -      | -     | -      | 18     | 29    | 47     |
| Ensino Fundamental .....                      | 58            | 52    | 110   | 15        | 158   | 173   | -          | -     | -     | -       | -     | -     | -      | -      | -     | -      | 73     | 210   | 283    |
| Ensino Médio .....                            | 46            | 29    | 75    | 30        | -     | 30    | -          | -     | -     | -       | -     | -     | -      | -      | -     | -      | 76     | 29    | 105    |
| Educação Especial .....                       | -             | -     | -     | -         | -     | -     | -          | -     | -     | -       | -     | -     | -      | -      | -     | -      | -      | -     | -      |
| Ensino Supletivo .....                        | 1             | 14    | 15    | 9         | 11    | 20    | -          | -     | -     | -       | -     | -     | -      | -      | -     | -      | 10     | 25    | 35     |
| Ensino Profissional .....                     | 13            | -     | 13    | -         | -     | -     | -          | -     | -     | -       | -     | -     | -      | -      | -     | -      | 13     | -     | 13     |
| <b>Careiro da Várzea</b>                      |               |       |       |           |       |       |            |       |       |         |       |       |        |        |       |        |        |       |        |
| Educação Infantil .....                       | -             | -     | -     | 3         | 18    | 21    | 2          | -     | 2     | -       | -     | -     | -      | -      | -     | -      | 5      | 18    | 23     |
| Ensino Fundamental .....                      | 21            | 58    | 79    | 16        | 91    | 107   | -          | -     | -     | -       | -     | -     | -      | -      | -     | -      | 37     | 149   | 186    |
| Ensino Médio .....                            | 36            | 29    | 65    | -         | -     | -     | -          | -     | -     | -       | -     | -     | -      | -      | -     | -      | 36     | 29    | 65     |
| Educação Especial .....                       | -             | -     | -     | -         | -     | -     | -          | -     | -     | -       | -     | -     | -      | -      | -     | -      | -      | -     | -      |
| Ensino Supletivo .....                        | 4             | 1     | 5     | 2         | 2     | 4     | -          | -     | -     | -       | -     | -     | -      | -      | -     | -      | 6      | 3     | 9      |
| Ensino Profissional .....                     | -             | -     | -     | -         | -     | -     | -          | -     | -     | -       | -     | -     | -      | -      | -     | -      | -      | -     | -      |

Tabela 12.6 - Corpo docente por dependência administrativa e nível de ensino, segundo as mesorregiões, microrregiões e municípios - 2007

(continuação)

| MESORREGIÕES<br>MICRORREGIÕES<br>E MUNICÍPIOS | CORPO DOCENTE |       |       |        |           |       |        |       |            |        |       |       |         |       | TOTAL  |        |        |        |
|---|---------------|-------|-------|--------|-----------|-------|--------|-------|------------|--------|-------|-------|---------|-------|--------|--------|--------|--------|
|   | Estadual      |       |       |        | Municipal |       |        |       | Particular |        |       |       | Federal |       | Total  | Urbana | Rural  | Total  |
|   | Urbana        | Rural | Total | Urbana | Rural     | Total | Urbana | Rural | Total      | Urbana | Rural | Total | Urbana  | Rural |        |        |        |        |
|   |               |       |       |        |           |       |        |       |            |        |       |       |         |       | Urbana | Rural  | Total  | Urbana |
| <b>Iranduba</b>                               |               |       |       |        |           |       |        |       |            |        |       |       |         |       |        |        |        |        |
| Educação Infantil .....                       | -             | -     | -     | 9      | 50        | 59    | 12     | -     | 12         | -      | -     | -     | -       | -     | -      | 21     | 50     | 71     |
| Ensino Fundamental .....                      | 45            | 25    | 70    | 81     | 168       | 249   | 3      | -     | 3          | -      | -     | -     | -       | -     | 129    | 193    | 322    |        |
| Ensino Médio .....                            | 34            | 34    | 68    | -      | -         | -     | -      | -     | -          | -      | -     | -     | -       | -     | 34     | 34     | 68     |        |
| Educação Especial .....                       | -             | -     | -     | -      | -         | -     | -      | -     | -          | -      | -     | -     | -       | -     | -      | -      | -      | -      |
| Ensino Supletivo .....                        | 11            | 6     | 17    | 16     | 40        | 56    | 2      | -     | 2          | -      | -     | -     | -       | -     | 29     | 46     | 75     |        |
| Ensino Profissional .....                     | 14            | -     | 14    | -      | -         | -     | -      | -     | -          | -      | -     | -     | -       | -     | 14     | -      | 14     |        |
| <b>Manacapuru</b>                             |               |       |       |        |           |       |        |       |            |        |       |       |         |       |        |        |        |        |
| Educação Infantil .....                       | -             | -     | -     | 39     | 139       | 178   | 13     | 2     | 15         | -      | -     | -     | -       | -     | 52     | 141    | 193    |        |
| Ensino Fundamental .....                      | 285           | 20    | 305   | 139    | 187       | 326   | 6      | 10    | 16         | -      | -     | -     | -       | -     | 430    | 217    | 647    |        |
| Ensino Médio .....                            | 134           | 10    | 144   | -      | -         | -     | -      | -     | -          | -      | -     | -     | -       | -     | 134    | 10     | 144    |        |
| Educação Especial .....                       | -             | -     | -     | -      | -         | -     | -      | -     | -          | -      | -     | -     | -       | -     | -      | -      | -      | -      |
| Ensino Supletivo .....                        | 33            | -     | 33    | 18     | 39        | 57    | -      | -     | -          | -      | -     | -     | -       | -     | 51     | 39     | 90     |        |
| Ensino Profissional .....                     | -             | -     | -     | -      | -         | -     | -      | -     | -          | -      | -     | -     | -       | -     | -      | -      | -      | -      |
| <b>Manaquiri</b>                              |               |       |       |        |           |       |        |       |            |        |       |       |         |       |        |        |        |        |
| Educação Infantil .....                       | -             | -     | -     | 6      | 27        | 33    | -      | -     | -          | -      | -     | -     | -       | -     | 6      | 27     | 33     |        |
| Ensino Fundamental .....                      | 22            | -     | 22    | 43     | 90        | 133   | -      | -     | -          | -      | -     | -     | -       | -     | 65     | 90     | 155    |        |
| Ensino Médio .....                            | 22            | -     | 22    | -      | -         | -     | -      | -     | -          | -      | -     | -     | -       | -     | 22     | -      | 22     |        |
| Educação Especial .....                       | -             | -     | -     | -      | -         | -     | -      | -     | -          | -      | -     | -     | -       | -     | -      | -      | -      | -      |
| Ensino Supletivo .....                        | -             | -     | -     | 2      | 18        | 20    | -      | -     | -          | -      | -     | -     | -       | -     | 2      | 18     | 20     |        |
| Ensino Profissional .....                     | 14            | -     | 14    | -      | -         | -     | -      | -     | -          | -      | -     | -     | -       | -     | 14     | -      | 14     |        |
| <b>Manaus</b>                                 |               |       |       |        |           |       |        |       |            |        |       |       |         |       |        |        |        |        |
| Educação Infantil .....                       | 13            | -     | 13    | 1.412  | 69        | 1.481 | 630    | -     | 630        | -      | -     | -     | -       | -     | 2.055  | 69     | 2.124  |        |
| Ensino Fundamental .....                      | 4.375         | -     | 4.375 | 4.372  | 282       | 4.654 | 1.450  | 14    | 1.464      | -      | -     | -     | -       | -     | 10.197 | 296    | 10.493 |        |
| Ensino Médio .....                            | 2.723         | 1     | 2.724 | -      | -         | -     | 360    | 8     | 368        | 93     | -     | -     | -       | -     | 3.176  | 9      | 3.185  |        |
| Educação Especial .....                       | 13            | -     | 13    | 9      | -         | 9     | 13     | -     | 13         | -      | -     | -     | -       | -     | 35     | -      | 35     |        |
| Ensino Supletivo .....                        | 649           | 14    | 663   | 441    | 47        | 488   | 9      | -     | 9          | 33     | -     | -     | -       | -     | 1.132  | 61     | 1.193  |        |
| Ensino Profissional .....                     | 184           | -     | 184   | -      | -         | -     | 25     | 14    | 39         | 102    | -     | -     | -       | -     | 311    | 14     | 325    |        |



Tabela 12.6 - Corpo docente por dependência administrativa e nível de ensino, segundo as mesorregiões, microrregiões e municípios - 2007

(continuação)

| MESORREGIÕES<br>MICRORREGIÕES<br>E MUNICÍPIOS | CORPO DOCENTE |       |        |       |           |       |        |       |            |       |        |       |         |       |       |  |
|---|---------------|-------|--------|-------|-----------|-------|--------|-------|------------|-------|--------|-------|---------|-------|-------|--|
|   | Estadual      |       |        |       | Municipal |       |        |       | Particular |       |        |       | Federal |       |       |  |
|   | Rural         |       | Total  |       | Rural     |       | Total  |       | Rural      |       | Total  |       | Rural   |       | Total |  |
|   | Urbana        | Total | Urbana | Total | Urbana    | Total | Urbana | Total | Urbana     | Total | Urbana | Total | Urbana  | Total |       |  |
| <b>RIO PRETO DA EVA</b>                       |               |       |        |       |           |       |        |       |            |       |        |       |         |       |       |  |
| Educação Infantil.....                        | -             | -     | 73     | 109   | -         | 11    | 11     | 11    | -          | -     | -      | -     | 73      | 47    | 120   |  |
| Ensino Fundamental.....                       | 51            | 51    | 137    | 257   | -         | 20    | 20     | 20    | -          | -     | -      | -     | 188     | 140   | 328   |  |
| Ensino Médio.....                             | 39            | 39    | -      | -     | -         | 11    | 11     | 11    | -          | -     | -      | -     | 39      | 11    | 50    |  |
| Educação Especial.....                        | -             | -     | -      | -     | -         | -     | -      | -     | -          | -     | -      | -     | -       | -     | -     |  |
| Ensino Supletivo.....                         | 26            | 26    | 26     | 68    | 94        | -     | -      | -     | -          | -     | -      | -     | 52      | 68    | 120   |  |
| Ensino Profissional.....                      | 34            | 34    | -      | -     | -         | -     | -      | -     | -          | -     | -      | -     | 34      | -     | 34    |  |
| <b>Presidente Figueiredo</b>                  |               |       |        |       |           |       |        |       |            |       |        |       |         |       |       |  |
| Educação Infantil.....                        | -             | -     | 46     | 30    | 76        | -     | 11     | 11    | -          | -     | -      | -     | 46      | 41    | 87    |  |
| Ensino Fundamental.....                       | 23            | 23    | 84     | 86    | 170       | -     | 17     | 17    | -          | -     | -      | -     | 107     | 103   | 210   |  |
| Ensino Médio.....                             | 14            | 14    | -      | -     | -         | -     | 8      | 8     | -          | -     | -      | -     | 14      | 8     | 22    |  |
| Educação Especial.....                        | -             | -     | -      | -     | -         | -     | -      | -     | -          | -     | -      | -     | -       | -     | -     |  |
| Ensino Supletivo.....                         | 13            | 13    | 17     | 60    | 77        | -     | -      | -     | -          | -     | -      | -     | 30      | 60    | 90    |  |
| Ensino Profissional.....                      | 24            | 24    | -      | -     | -         | -     | -      | -     | -          | -     | -      | -     | 24      | -     | 24    |  |
| <b>Rio Preto da Eva</b>                       |               |       |        |       |           |       |        |       |            |       |        |       |         |       |       |  |
| Educação Infantil.....                        | -             | -     | 27     | 6     | 33        | -     | -      | -     | -          | -     | -      | -     | 27      | 6     | 33    |  |
| Ensino Fundamental.....                       | 28            | 28    | 53     | 34    | 87        | -     | 3      | 3     | -          | -     | -      | -     | 81      | 37    | 118   |  |
| Ensino Médio.....                             | 25            | 25    | -      | -     | -         | -     | 3      | 3     | -          | -     | -      | -     | 25      | 3     | 28    |  |
| Educação Especial.....                        | -             | -     | -      | -     | -         | -     | -      | -     | -          | -     | -      | -     | -       | -     | -     |  |
| Ensino Supletivo.....                         | 13            | 13    | 9      | 8     | 17        | -     | -      | -     | -          | -     | -      | -     | 22      | 8     | 30    |  |
| Ensino Profissional.....                      | 10            | 10    | -      | -     | -         | -     | -      | -     | -          | -     | -      | -     | 10      | -     | 10    |  |
| <b>ITACOATIARA</b>                            |               |       |        |       |           |       |        |       |            |       |        |       |         |       |       |  |
| Educação Infantil.....                        | -             | -     | 177    | 66    | 243       | 34    | -      | 34    | -          | -     | -      | -     | 211     | 66    | 277   |  |
| Ensino Fundamental.....                       | 397           | 55    | 488    | 394   | 882       | 51    | -      | 51    | -          | -     | -      | -     | 936     | 449   | 1.385 |  |
| Ensino Médio.....                             | 208           | 28    | 236    | -     | -         | 9     | -      | 9     | -          | -     | -      | -     | 217     | 28    | 245   |  |
| Educação Especial.....                        | -             | -     | -      | -     | -         | -     | -      | -     | -          | -     | -      | -     | -       | -     | -     |  |
| Ensino Supletivo.....                         | 60            | 7     | 67     | 71    | 176       | -     | -      | -     | -          | -     | -      | -     | 131     | 112   | 243   |  |
| Ensino Profissional.....                      | 48            | -     | 48     | -     | -         | -     | -      | -     | -          | -     | -      | -     | 48      | -     | 48    |  |



Tabela 12.6 - Corpo docente por dependência administrativa e nível de ensino, segundo as mesorregiões, microrregiões e municípios - 2007

(continuação)

| MESORREGIÕES<br>MICRORREGIÕES<br>E MUNICÍPIOS | CORPO DOCENTE |       |       |           |       |       |            |       |       |         |       |       |        |       | TOTAL |     |       |     |
|---|---------------|-------|-------|-----------|-------|-------|------------|-------|-------|---------|-------|-------|--------|-------|-------|-----|-------|-----|
|   | Estadual      |       |       | Municipal |       |       | Particular |       |       | Federal |       |       | TOTAL  |       |       |     |       |     |
|   | Urbana        | Rural | Total | Urbana    | Rural | Total | Urbana     | Rural | Total | Urbana  | Rural | Total | Urbana | Rural | Total |     |       |     |
|   |               |       |       |           |       |       |            |       |       |         |       |       |        |       |       |     |       |     |
| Urucurituba                                   | -             | -     | -     | 21        | 14    | 35    | -          | -     | -     | -       | -     | -     | -      | -     | -     | 21  | 14    | 35  |
| Educação Infantil.....                        | -             | -     | -     | 21        | 14    | 35    | -          | -     | -     | -       | -     | -     | -      | -     | -     | 21  | 14    | 35  |
| Ensino Fundamental.....                       | 54            | 23    | 77    | 31        | 14    | 45    | -          | -     | -     | -       | -     | -     | -      | -     | -     | 85  | 37    | 122 |
| Ensino Médio.....                             | 16            | 10    | 26    | -         | -     | -     | -          | -     | -     | -       | -     | -     | -      | -     | -     | 16  | 10    | 26  |
| Educação Especial.....                        | -             | -     | -     | -         | -     | -     | -          | -     | -     | -       | -     | -     | -      | -     | -     | -   | -     | -   |
| Ensino Supletivo.....                         | 8             | 3     | 11    | 7         | 3     | 10    | -          | -     | -     | -       | -     | -     | -      | -     | -     | 15  | 6     | 21  |
| Ensino Profissional.....                      | 14            | -     | 14    | -         | -     | -     | -          | -     | -     | -       | -     | -     | -      | -     | -     | 14  | -     | 14  |
| <b>PARINTINS</b>                              |               |       |       |           |       |       |            |       |       |         |       |       |        |       |       |     |       |     |
| Educação Infantil.....                        | -             | -     | -     | 300       | 244   | 544   | 17         | -     | 17    | -       | -     | -     | -      | -     | -     | 317 | 244   | 561 |
| Ensino Fundamental.....                       | 670           | 96    | 766   | 434       | 600   | 1.034 | 25         | -     | 25    | -       | -     | -     | -      | -     | 1.129 | 696 | 1.825 |     |
| Ensino Médio.....                             | 376           | 28    | 404   | -         | 6     | 6     | -          | -     | -     | -       | -     | -     | -      | -     | 376   | 34  | 410   |     |
| Educação Especial.....                        | -             | -     | -     | -         | -     | -     | -          | -     | -     | -       | -     | -     | -      | -     | -     | -   | -     | -   |
| Ensino Supletivo.....                         | 70            | 4     | 74    | 60        | 117   | 177   | -          | -     | 2     | 2       | -     | -     | -      | -     | 130   | 123 | 253   |     |
| Ensino Profissional.....                      | 124           | -     | 124   | -         | -     | -     | -          | -     | -     | -       | -     | -     | -      | -     | 124   | -   | 124   |     |
| <b>Barreirinha</b>                            |               |       |       |           |       |       |            |       |       |         |       |       |        |       |       |     |       |     |
| Educação Infantil.....                        | -             | -     | -     | 15        | 65    | 80    | -          | -     | -     | -       | -     | -     | -      | -     | 15    | 65  | 80    |     |
| Ensino Fundamental.....                       | 63            | 77    | 140   | 30        | 71    | 101   | -          | -     | -     | -       | -     | -     | -      | -     | 93    | 148 | 241   |     |
| Ensino Médio.....                             | 27            | 19    | 46    | -         | -     | -     | -          | -     | -     | -       | -     | -     | -      | -     | 27    | 19  | 46    |     |
| Educação Especial.....                        | -             | -     | -     | -         | -     | -     | -          | -     | -     | -       | -     | -     | -      | -     | -     | -   | -     | -   |
| Ensino Supletivo.....                         | 12            | 4     | 16    | -         | 25    | 25    | -          | -     | -     | -       | -     | -     | -      | -     | 12    | 29  | 41    |     |
| Ensino Profissional.....                      | 17            | -     | 17    | -         | -     | -     | -          | -     | -     | -       | -     | -     | -      | -     | 17    | -   | 17    |     |
| <b>Boa Vista do Ramos</b>                     |               |       |       |           |       |       |            |       |       |         |       |       |        |       |       |     |       |     |
| Educação Infantil.....                        | -             | -     | -     | 27        | 33    | 60    | 2          | -     | 2     | -       | -     | -     | -      | -     | 29    | 33  | 62    |     |
| Ensino Fundamental.....                       | 58            | -     | 58    | 2         | 47    | 49    | 6          | -     | 6     | -       | -     | -     | -      | -     | 66    | 47  | 113   |     |
| Ensino Médio.....                             | 23            | -     | 23    | -         | -     | -     | -          | -     | -     | -       | -     | -     | -      | -     | 23    | -   | 23    |     |
| Educação Especial.....                        | -             | -     | -     | -         | -     | -     | -          | -     | -     | -       | -     | -     | -      | -     | -     | -   | -     |     |
| Ensino Supletivo.....                         | 5             | -     | 5     | 7         | 13    | 20    | -          | -     | 2     | 2       | -     | -     | -      | -     | 12    | 15  | 27    |     |
| Ensino Profissional.....                      | 17            | -     | 17    | -         | -     | -     | -          | -     | -     | -       | -     | -     | -      | -     | 17    | -   | 17    |     |



Tabela 12.6 - Corpo docente por dependência administrativa e nível de ensino, segundo as mesorregiões, microrregiões e municípios - 2007

(continuação)

| MESORREGIÕES<br>MICRORREGIÕES<br>E MUNICÍPIOS | CORPO DOCENTE |       |       |           |       |       |            |       |       |         |       |       |        |        | TOTAL |       |       |
|---|---------------|-------|-------|-----------|-------|-------|------------|-------|-------|---------|-------|-------|--------|--------|-------|-------|-------|
|   | Estadual      |       |       | Municipal |       |       | Particular |       |       | Federal |       |       | Total  | Urbana | Rural | Total |       |
|   | Urbana        | Rural | Total | Urbana    | Rural | Total | Urbana     | Rural | Total | Urbana  | Rural | Total |        |        |       |       |       |
|   |               |       |       |           |       |       |            |       |       |         |       |       | Urbana | Rural  | Total |       |       |
| <b>Urucaará</b>                               |               |       |       |           |       |       |            |       |       |         |       |       |        |        |       |       |       |
| Educação Infantil .....                       | -             | -     | 11    | -         | -     | 11    | -          | -     | -     | -       | -     | -     | -      | 11     | -     | -     | 11    |
| Ensino Fundamental .....                      | 52            | -     | 52    | 43        | 23    | 66    | -          | -     | -     | -       | -     | -     | -      | 95     | 23    | -     | 118   |
| Ensino Médio .....                            | 30            | -     | 30    | -         | -     | -     | -          | -     | -     | -       | -     | -     | -      | 30     | -     | -     | 30    |
| Educação Especial .....                       | -             | -     | -     | -         | -     | -     | -          | -     | -     | -       | -     | -     | -      | -      | -     | -     | -     |
| Ensino Supletivo .....                        | -             | -     | 4     | 4         | 11    | 15    | -          | -     | -     | -       | -     | -     | -      | 4      | 11    | -     | 15    |
| Ensino Profissional .....                     | 8             | -     | 8     | -         | -     | -     | -          | -     | -     | -       | -     | -     | -      | 8      | -     | -     | 8     |
| <b>SUL AMAZONENSE</b>                         |               |       |       |           |       |       |            |       |       |         |       |       |        |        |       |       |       |
| Educação Infantil .....                       | -             | 2     | 2     | 321       | 53    | 374   | 4          | -     | 4     | -       | -     | -     | -      | 325    | 55    | -     | 380   |
| Ensino Fundamental .....                      | 843           | 28    | 871   | 555       | 352   | 907   | 23         | -     | 23    | -       | -     | -     | -      | 1.421  | 380   | -     | 1.801 |
| Ensino Médio .....                            | 358           | 2     | 360   | -         | -     | -     | -          | -     | -     | -       | -     | -     | -      | 358    | 2     | -     | 360   |
| Educação Especial .....                       | -             | -     | -     | -         | -     | -     | -          | -     | -     | -       | -     | -     | -      | -      | -     | -     | -     |
| Ensino Supletivo .....                        | 133           | 4     | 137   | 81        | 180   | 261   | -          | -     | -     | -       | -     | -     | -      | 214    | 184   | -     | 398   |
| Ensino Profissional .....                     | 106           | -     | 106   | -         | -     | -     | -          | -     | -     | -       | -     | -     | -      | 106    | -     | -     | 106   |
| <b>BOCA DO ACRE</b>                           |               |       |       |           |       |       |            |       |       |         |       |       |        |        |       |       |       |
| Educação Infantil .....                       | -             | 2     | 2     | 45        | 2     | 47    | -          | -     | -     | -       | -     | -     | -      | 45     | 4     | -     | 49    |
| Ensino Fundamental .....                      | 141           | 11    | 152   | 108       | 43    | 151   | -          | -     | -     | -       | -     | -     | -      | 249    | 54    | -     | 303   |
| Ensino Médio .....                            | 71            | -     | 71    | -         | -     | -     | -          | -     | -     | -       | -     | -     | -      | 71     | -     | -     | 71    |
| Educação Especial .....                       | -             | -     | -     | -         | -     | -     | -          | -     | -     | -       | -     | -     | -      | -      | -     | -     | -     |
| Ensino Supletivo .....                        | 25            | 3     | 28    | 21        | 12    | 33    | -          | -     | -     | -       | -     | -     | -      | 46     | 15    | -     | 61    |
| Ensino Profissional .....                     | 30            | -     | 30    | -         | -     | -     | -          | -     | -     | -       | -     | -     | -      | 30     | -     | -     | 30    |
| <b>Boca do Acre</b>                           |               |       |       |           |       |       |            |       |       |         |       |       |        |        |       |       |       |
| Educação Infantil .....                       | -             | -     | -     | 20        | 1     | 21    | -          | -     | -     | -       | -     | -     | -      | 20     | 1     | -     | 21    |
| Ensino Fundamental .....                      | 104           | -     | 104   | 68        | 39    | 107   | -          | -     | -     | -       | -     | -     | -      | 172    | 39    | -     | 211   |
| Ensino Médio .....                            | 56            | -     | 56    | -         | -     | -     | -          | -     | -     | -       | -     | -     | -      | 56     | -     | -     | 56    |
| Educação Especial .....                       | -             | -     | -     | -         | -     | -     | -          | -     | -     | -       | -     | -     | -      | -      | -     | -     | -     |
| Ensino Supletivo .....                        | 15            | -     | 15    | 18        | 6     | 24    | -          | -     | -     | -       | -     | -     | -      | 33     | 6     | -     | 39    |
| Ensino Profissional .....                     | 19            | -     | 19    | -         | -     | -     | -          | -     | -     | -       | -     | -     | -      | 19     | -     | -     | 19    |

## ANUÁRIO ESTATÍSTICO DO AMAZONAS

## CAPÍTULO 12 - ENSINO

Tabela 12.6 - Corpo docente por dependência administrativa e nível de ensino, segundo as mesorregiões, microrregiões e municípios - 2007

(continuação)

| MESORREGIÕES<br>MICRORREGIÕES<br>E MUNICÍPIOS | CORPO DOCENTE |       |       |        |           |       |        |       |            |        |       |       |         |       |       |  |
|---|---------------|-------|-------|--------|-----------|-------|--------|-------|------------|--------|-------|-------|---------|-------|-------|--|
|   | Estadual      |       |       |        | Municipal |       |        |       | Particular |        |       |       | Federal |       |       |  |
|   | Urbana        | Rural | Total | Urbana | Rural     | Total | Urbana | Rural | Total      | Urbana | Rural | Total | Urbana  | Rural | Total |  |
| <b>Paolini</b>                                |               |       |       |        |           |       |        |       |            |        |       |       |         |       |       |  |
| Educação Infantil .....                       | -             | 2     | 2     | 25     | 1         | 26    | -      | -     | -          | -      | -     | -     | 25      | 3     | 28    |  |
| Ensino Fundamental .....                      | 37            | 11    | 48    | 40     | 4         | 44    | -      | -     | -          | -      | -     | -     | 77      | 15    | 92    |  |
| Ensino Médio .....                            | 15            | -     | 15    | -      | -         | -     | -      | -     | -          | -      | -     | -     | 15      | -     | 15    |  |
| Educação Especial .....                       | -             | -     | -     | -      | -         | -     | -      | -     | -          | -      | -     | -     | -       | -     | -     |  |
| Ensino Supletivo .....                        | 10            | 3     | 13    | 3      | 6         | 9     | -      | -     | -          | -      | -     | -     | 13      | 9     | 22    |  |
| Ensino Profissional .....                     | 11            | -     | 11    | -      | -         | -     | -      | -     | -          | -      | -     | -     | 11      | -     | 11    |  |
| <b>PURUS</b>                                  |               |       |       |        |           |       |        |       |            |        |       |       |         |       |       |  |
| Educação Infantil .....                       | -             | -     | -     | 107    | 12        | 119   | -      | -     | -          | -      | -     | -     | 107     | 12    | 119   |  |
| Ensino Fundamental .....                      | 191           | -     | 191   | 160    | 28        | 188   | -      | -     | -          | -      | -     | -     | 351     | 28    | 379   |  |
| Ensino Médio .....                            | 72            | -     | 72    | -      | -         | -     | -      | -     | -          | -      | -     | -     | 72      | -     | 72    |  |
| Educação Especial .....                       | -             | -     | -     | -      | -         | -     | -      | -     | -          | -      | -     | -     | -       | -     | -     |  |
| Ensino Supletivo .....                        | 28            | -     | 28    | 19     | 121       | 140   | -      | -     | -          | -      | -     | -     | 47      | 121   | 168   |  |
| Ensino Profissional .....                     | 42            | -     | 42    | -      | -         | -     | -      | -     | -          | -      | -     | -     | 42      | -     | 42    |  |
| <b>Canutama</b>                               |               |       |       |        |           |       |        |       |            |        |       |       |         |       |       |  |
| Educação Infantil .....                       | -             | -     | -     | 19     | 4         | 23    | -      | -     | -          | -      | -     | -     | 19      | 4     | 23    |  |
| Ensino Fundamental .....                      | 36            | -     | 36    | 18     | 11        | 29    | -      | -     | -          | -      | -     | -     | 54      | 11    | 65    |  |
| Ensino Médio .....                            | 12            | -     | 12    | -      | -         | -     | -      | -     | -          | -      | -     | -     | 12      | -     | 12    |  |
| Educação Especial .....                       | -             | -     | -     | -      | -         | -     | -      | -     | -          | -      | -     | -     | -       | -     | -     |  |
| Ensino Supletivo .....                        | 4             | -     | 4     | 3      | 37        | 40    | -      | -     | -          | -      | -     | -     | 7       | 37    | 44    |  |
| Ensino Profissional .....                     | 11            | -     | 11    | -      | -         | -     | -      | -     | -          | -      | -     | -     | 11      | -     | 11    |  |
| <b>Lábrea</b>                                 |               |       |       |        |           |       |        |       |            |        |       |       |         |       |       |  |
| Educação Infantil .....                       | -             | -     | -     | 31     | 1         | 32    | -      | -     | -          | -      | -     | -     | 31      | 1     | 32    |  |
| Ensino Fundamental .....                      | 117           | -     | 117   | 94     | -         | 94    | -      | -     | -          | -      | -     | -     | 211     | -     | 211   |  |
| Ensino Médio .....                            | 46            | -     | 46    | -      | -         | -     | -      | -     | -          | -      | -     | -     | 46      | -     | 46    |  |
| Educação Especial .....                       | -             | -     | -     | -      | -         | -     | -      | -     | -          | -      | -     | -     | -       | -     | -     |  |
| Ensino Supletivo .....                        | 12            | -     | 12    | 8      | 55        | 63    | -      | -     | -          | -      | -     | -     | 20      | 55    | 75    |  |
| Ensino Profissional .....                     | 20            | -     | 20    | -      | -         | -     | -      | -     | -          | -      | -     | -     | 20      | -     | 20    |  |

Tabela 12.6 - Corpo docente por dependência administrativa e nível de ensino, segundo as mesorregiões, microrregiões e municípios - 2007

(continuação)

| MESORREGIÕES<br>MICRORREGIÕES<br>E MUNICÍPIOS | CORPO DOCENTE |       |       |        |           |       |        |       |            |        |       |       |         |       | TOTAL  |        |       |        |
|---|---------------|-------|-------|--------|-----------|-------|--------|-------|------------|--------|-------|-------|---------|-------|--------|--------|-------|--------|
|   | Estadual      |       |       |        | Municipal |       |        |       | Particular |        |       |       | Federal |       | Total  | Urbana | Rural | Total  |
|   | Urbana        | Rural | Total | Urbana | Rural     | Total | Urbana | Rural | Total      | Urbana | Rural | Total | Urbana  | Rural |        |        |       |        |
|   |               |       |       |        |           |       |        |       |            |        |       |       |         |       | Urbana | Rural  | Total | Urbana |
| <b>Tapauá</b>                                 |               |       |       |        |           |       |        |       |            |        |       |       |         |       |        |        |       |        |
| Educação Infantil.....                        | -             | -     | -     | 57     | 7         | 64    | -      | -     | -          | -      | -     | -     | -       | -     | 57     | 7      | 64    |        |
| Ensino Fundamental.....                       | 38            | -     | 38    | 48     | 17        | 65    | -      | -     | -          | -      | -     | -     | -       | -     | 86     | 17     | 103   |        |
| Ensino Médio.....                             | 14            | -     | 14    | -      | -         | -     | -      | -     | -          | -      | -     | -     | -       | -     | 14     | -      | 14    |        |
| Educação Especial.....                        | -             | -     | -     | -      | -         | -     | -      | -     | -          | -      | -     | -     | -       | -     | -      | -      | -     |        |
| Ensino Supletivo.....                         | 12            | -     | 12    | 8      | 29        | 37    | -      | -     | -          | -      | -     | -     | -       | 20    | 29     | 49     |       |        |
| Ensino Profissional.....                      | 11            | -     | 11    | -      | -         | -     | -      | -     | -          | -      | -     | -     | -       | 11    | -      | 11     |       |        |
| <b>MADEIRA</b>                                |               |       |       |        |           |       |        |       |            |        |       |       |         |       |        |        |       |        |
| Educação Infantil.....                        | -             | -     | -     | 169    | 39        | 208   | 4      | -     | 4          | -      | -     | -     | -       | 173   | 39     | 212    |       |        |
| Ensino Fundamental.....                       | 511           | 17    | 528   | 287    | 281       | 568   | 23     | -     | 23         | -      | -     | -     | -       | 821   | 298    | 1.119  |       |        |
| Ensino Médio.....                             | 215           | 2     | 217   | -      | -         | -     | -      | -     | -          | -      | -     | -     | -       | 215   | 2      | 217    |       |        |
| Educação Especial.....                        | -             | -     | -     | -      | -         | -     | -      | -     | -          | -      | -     | -     | -       | -     | -      | -      |       |        |
| Ensino Supletivo.....                         | 80            | 1     | 81    | 41     | 47        | 88    | -      | -     | -          | -      | -     | -     | -       | 121   | 48     | 169    |       |        |
| Ensino Profissional.....                      | 34            | -     | 34    | -      | -         | -     | -      | -     | -          | -      | -     | -     | -       | 34    | -      | 34     |       |        |
| <b>Apuí</b>                                   |               |       |       |        |           |       |        |       |            |        |       |       |         |       |        |        |       |        |
| Educação Infantil.....                        | -             | -     | -     | 31     | 11        | 42    | -      | -     | -          | -      | -     | -     | -       | 31    | 11     | 42     |       |        |
| Ensino Fundamental.....                       | 42            | -     | 42    | -      | 66        | 66    | -      | -     | -          | -      | -     | -     | -       | 42    | 66     | 108    |       |        |
| Ensino Médio.....                             | 21            | -     | 21    | -      | -         | -     | -      | -     | -          | -      | -     | -     | -       | 21    | -      | 21     |       |        |
| Educação Especial.....                        | -             | -     | -     | -      | -         | -     | -      | -     | -          | -      | -     | -     | -       | -     | -      | -      |       |        |
| Ensino Supletivo.....                         | 7             | -     | 7     | -      | -         | -     | -      | -     | -          | -      | -     | -     | -       | 7     | -      | 7      |       |        |
| Ensino Profissional.....                      | 8             | -     | 8     | -      | -         | -     | -      | -     | -          | -      | -     | -     | -       | 8     | -      | 8      |       |        |
| <b>Borba</b>                                  |               |       |       |        |           |       |        |       |            |        |       |       |         |       |        |        |       |        |
| Educação Infantil.....                        | -             | -     | -     | 42     | 13        | 55    | -      | -     | -          | -      | -     | -     | -       | 42    | 13     | 55     |       |        |
| Ensino Fundamental.....                       | 86            | 17    | 103   | 68     | 36        | 104   | -      | -     | -          | -      | -     | -     | -       | 154   | 53     | 207    |       |        |
| Ensino Médio.....                             | 39            | 2     | 41    | -      | -         | -     | -      | -     | -          | -      | -     | -     | -       | 39    | 2      | 41     |       |        |
| Educação Especial.....                        | -             | -     | -     | -      | -         | -     | -      | -     | -          | -      | -     | -     | -       | -     | -      | -      |       |        |
| Ensino Supletivo.....                         | 17            | 1     | 18    | 12     | 14        | 26    | -      | -     | -          | -      | -     | -     | -       | 29    | 15     | 44     |       |        |
| Ensino Profissional.....                      | 13            | -     | 13    | -      | -         | -     | -      | -     | -          | -      | -     | -     | -       | 13    | -      | 13     |       |        |

## CAPÍTULO 12 - ENSINO

Tabela 12.6 - Corpo docente por dependência administrativa e nível de ensino, segundo as mesorregiões, microrregiões e municípios - 2007

(continuação)

| MESORREGIÕES<br>MICRORREGIÕES<br>E MUNICÍPIOS | CORPO DOCENTE |       |       |           |       |        |            |       |       |         |       |       |        |        |       |        |
|---|---------------|-------|-------|-----------|-------|--------|------------|-------|-------|---------|-------|-------|--------|--------|-------|--------|
|   | Estadual      |       |       | Municipal |       |        | Particular |       |       | Federal |       |       | TOTAL  |        |       |        |
|   | Urbana        | Rural | Total | Urbana    | Rural | Total  | Urbana     | Rural | Total | Urbana  | Rural | Total | Urbana | Rural  | Total |        |
|   |               |       |       |           |       |        |            |       |       |         |       |       |        |        |       |        |
| Humaitá                                       | -             | -     | -     | 27        | 8     | 35     | 3          | -     | 3     | -       | -     | -     | -      | 30     | 8     | 38     |
| Educação Infantil .....                       | -             | -     | -     | 27        | 8     | 35     | 3          | -     | 3     | -       | -     | -     | -      | 30     | 8     | 38     |
| Ensino Fundamental .....                      | 178           | -     | 178   | 103       | 52    | 155    | 13         | -     | 13    | -       | -     | -     | -      | 294    | 52    | 346    |
| Ensino Médio .....                            | 60            | -     | 60    | -         | -     | -      | -          | -     | -     | -       | -     | -     | -      | 60     | -     | 60     |
| Educação Especial .....                       | -             | -     | -     | -         | -     | -      | -          | -     | -     | -       | -     | -     | -      | -      | -     | -      |
| Ensino Supletivo .....                        | 18            | -     | 18    | 15        | 12    | 27     | -          | -     | -     | -       | -     | -     | -      | 33     | 12    | 45     |
| Ensino Profissional .....                     | 13            | -     | 13    | -         | -     | -      | -          | -     | -     | -       | -     | -     | -      | 13     | -     | 13     |
| Manicoré                                      | -             | -     | -     | 43        | 4     | 47     | 1          | -     | 1     | -       | -     | -     | -      | 44     | 4     | 48     |
| Educação Infantil .....                       | -             | -     | -     | 43        | 4     | 47     | 1          | -     | 1     | -       | -     | -     | -      | 44     | 4     | 48     |
| Ensino Fundamental .....                      | 138           | -     | 138   | 78        | 105   | 183    | 10         | -     | 10    | -       | -     | -     | -      | 226    | 105   | 331    |
| Ensino Médio .....                            | 63            | -     | 63    | -         | -     | -      | -          | -     | -     | -       | -     | -     | -      | 63     | -     | 63     |
| Educação Especial .....                       | -             | -     | -     | -         | -     | -      | -          | -     | -     | -       | -     | -     | -      | -      | -     | -      |
| Ensino Supletivo .....                        | 28            | -     | 28    | 10        | 18    | 28     | -          | -     | -     | -       | -     | -     | -      | 38     | 18    | 56     |
| Ensino Profissional .....                     | -             | -     | -     | -         | -     | -      | -          | -     | -     | -       | -     | -     | -      | -      | -     | -      |
| Novo Aripuanã                                 | -             | -     | -     | 26        | 3     | 29     | -          | -     | -     | -       | -     | -     | -      | 26     | 3     | 29     |
| Educação Infantil .....                       | -             | -     | -     | 26        | 3     | 29     | -          | -     | -     | -       | -     | -     | -      | 26     | 3     | 29     |
| Ensino Fundamental .....                      | 67            | -     | 67    | 38        | 22    | 60     | -          | -     | -     | -       | -     | -     | -      | 105    | 22    | 127    |
| Ensino Médio .....                            | 32            | -     | 32    | -         | -     | -      | -          | -     | -     | -       | -     | -     | -      | 32     | -     | 32     |
| Educação Especial .....                       | -             | -     | -     | -         | -     | -      | -          | -     | -     | -       | -     | -     | -      | -      | -     | -      |
| Ensino Supletivo .....                        | 10            | -     | 10    | 4         | 3     | 7      | -          | -     | -     | -       | -     | -     | -      | 14     | 3     | 17     |
| Ensino Profissional .....                     | -             | -     | -     | -         | -     | -      | -          | -     | -     | -       | -     | -     | -      | -      | -     | -      |
| <b>AMAZONAS</b>                               |               |       |       |           |       |        |            |       |       |         |       |       |        |        |       |        |
| Educação Infantil .....                       | 43            | 7     | 50    | 3.098     | 1.029 | 4.127  | 747        | 19    | 766   | -       | -     | -     | -      | 3.888  | 1.055 | 4.943  |
| Ensino Fundamental .....                      | 8.618         | 534   | 9.152 | 7.077     | 3.798 | 10.875 | 1.569      | 44    | 1.613 | -       | -     | -     | -      | 17.264 | 4.376 | 21.640 |
| Ensino Médio .....                            | 4.904         | 267   | 5.171 | 39        | 38    | 77     | 369        | 19    | 388   | 145     | -     | -     | -      | 5.457  | 324   | 5.781  |
| Educação Especial .....                       | 13            | -     | 13    | 12        | -     | 12     | 21         | -     | 21    | -       | -     | -     | -      | 46     | -     | 46     |
| Ensino Supletivo .....                        | 1.391         | 95    | 1.486 | 961       | 1.130 | 2.091  | 11         | 2     | 13    | 41      | -     | -     | -      | 2.404  | 1.227 | 3.631  |
| Ensino Profissional .....                     | 747           | 1     | 748   | 17        | 18    | 35     | 25         | 14    | 39    | 128     | -     | -     | -      | 917    | 33    | 950    |

FONTE: SEDUC

Nota: O mesmo docente pode atuar em um ou mais níveis / modalidade de ensino.



Tabela 12.7 - Número de estabelecimentos por dependência administrativa e nível de ensino, segundo as mesorregiões, microrregiões e municípios - 2005 - 2007

(continua)

| MESORREGIÕES<br>MICRORREGIÕES<br>E MUNICÍPIOS | ESTABELECEMENTOS |      |      |           |      |      |            |      |      |         |      |      | TOTAL |      |      |
|---|------------------|------|------|-----------|------|------|------------|------|------|---------|------|------|-------|------|------|
|   | Estradual        |      |      | Municipal |      |      | Particular |      |      | Federal |      |      | 2005  | 2006 | 2007 |
|   | 2005             | 2006 | 2007 | 2005      | 2006 | 2007 | 2005       | 2006 | 2007 | 2005    | 2006 | 2007 | 2005  | 2006 | 2007 |
| <b>NORTE AMAZONENSE</b>                       |                  |      |      |           |      |      |            |      |      |         |      |      |       |      |      |
| Educação Infantil.....                        | 2                | 1    | 19   | 352       | 300  | 374  | 13         | 13   | 18   | -       | -    | 2    | 367   | 314  | 413  |
| Ensino Fundamental.....                       | 26               | 26   | 28   | 416       | 446  | 295  | 1          | 1    | 4    | -       | -    | 1    | 443   | 473  | 328  |
| Ensino Médio.....                             | 14               | 13   | 43   | -         | 36   | 36   | -          | -    | 9    | 1       | 3    | 15   | 14    | 14   | 91   |
| Educação Especial.....                        | 3                | 3    | 10   | 2         | 3    | 15   | -          | -    | 3    | -       | -    | 5    | 5     | 6    | 29   |
| Ensino Supletivo.....                         | 14               | 16   | 20   | 55        | 111  | 138  | -          | -    | 3    | -       | 1    | 69   | 127   | 162  |      |
| Ensino Profissional.....                      | 1                | 4    | 12   | -         | -    | 12   | -          | -    | 3    | 1       | 1    | 2    | 2     | 5    | 28   |
| <b>RIO NEGRO</b>                              |                  |      |      |           |      |      |            |      |      |         |      |      |       |      |      |
| Educação Infantil.....                        | 1                | -    | 12   | 302       | 240  | 307  | 13         | 13   | 18   | -       | -    | 2    | 316   | 253  | 339  |
| Ensino Fundamental.....                       | 21               | 21   | 23   | 298       | 315  | 288  | 1          | 1    | 4    | -       | -    | 1    | 320   | 337  | 316  |
| Ensino Médio.....                             | 12               | 11   | 33   | -         | 24   | 24   | -          | -    | 9    | 1       | 3    | 13   | 12    | 12   | 69   |
| Educação Especial.....                        | 3                | 3    | 7    | 2         | 2    | 11   | -          | -    | 3    | -       | -    | 5    | 5     | 5    | 22   |
| Ensino Supletivo.....                         | 10               | 12   | 15   | 27        | 39   | 59   | -          | -    | 3    | -       | 1    | 37   | 51    | 78   |      |
| Ensino Profissional.....                      | 1                | 4    | 9    | -         | -    | 8    | -          | -    | 3    | 1       | 1    | 2    | 2     | 5    | 21   |
| <b>Barcelos</b>                               |                  |      |      |           |      |      |            |      |      |         |      |      |       |      |      |
| Educação Infantil.....                        | -                | -    | 2    | 56        | 6    | 32   | -          | -    | -    | -       | -    | -    | 56    | 6    | 34   |
| Ensino Fundamental.....                       | 3                | 3    | 3    | 57        | 59   | 55   | -          | -    | -    | -       | -    | -    | 60    | 62   | 58   |
| Ensino Médio.....                             | 2                | 2    | 5    | -         | -    | 6    | -          | -    | -    | -       | -    | 2    | 2     | 2    | 11   |
| Educação Especial.....                        | 2                | 2    | 2    | -         | -    | 2    | -          | -    | -    | -       | -    | 2    | 2     | 2    | 4    |
| Ensino Supletivo.....                         | 2                | 2    | 3    | 23        | 18   | 13   | -          | -    | -    | -       | -    | 25   | 20    | 16   |      |
| Ensino Profissional.....                      | -                | 1    | 1    | -         | -    | 2    | -          | -    | -    | -       | -    | -    | -     | 1    | 3    |
| <b>Novo Airão</b>                             |                  |      |      |           |      |      |            |      |      |         |      |      |       |      |      |
| Educação Infantil.....                        | -                | -    | 2    | 13        | 1    | 20   | 9          | 9    | 11   | -       | -    | -    | 22    | 10   | 33   |
| Ensino Fundamental.....                       | 3                | 3    | 4    | 15        | 19   | 17   | -          | -    | 2    | -       | -    | 18   | 22    | 22   | 23   |
| Ensino Médio.....                             | 1                | 1    | 4    | -         | -    | 6    | -          | -    | 6    | -       | -    | 1    | 1     | 1    | 16   |
| Educação Especial.....                        | -                | -    | 1    | 1         | 1    | 3    | -          | -    | 2    | -       | -    | 1    | 1     | 1    | 6    |
| Ensino Supletivo.....                         | 1                | 1    | 2    | 1         | 9    | 14   | -          | -    | 2    | -       | -    | 2    | 2     | 10   | 18   |
| Ensino Profissional.....                      | -                | 1    | 2    | -         | -    | 2    | -          | -    | 2    | -       | -    | -    | -     | 1    | 6    |
| <b>Santa Izabel do Rio Negro</b>              |                  |      |      |           |      |      |            |      |      |         |      |      |       |      |      |
| Educação Infantil.....                        | -                | -    | 4    | 50        | 51   | 53   | -          | -    | -    | -       | -    | -    | 50    | 51   | 57   |
| Ensino Fundamental.....                       | 3                | 3    | 3    | 47        | 50   | 7    | -          | -    | -    | -       | -    | -    | 50    | 53   | 10   |
| Ensino Médio.....                             | 2                | 2    | 8    | -         | -    | 6    | -          | -    | -    | -       | -    | 2    | 2     | 2    | 14   |
| Educação Especial.....                        | 1                | -    | 2    | 1         | 1    | 3    | -          | -    | -    | -       | -    | 2    | 2     | 1    | 5    |
| Ensino Supletivo.....                         | 1                | 1    | 2    | 1         | 7    | 12   | -          | -    | -    | -       | -    | 2    | 2     | 8    | 14   |
| Ensino Profissional.....                      | -                | 1    | 3    | -         | -    | 2    | -          | -    | -    | -       | -    | -    | -     | 1    | 5    |
| <b>São Gabriel da Cachoeira</b>               |                  |      |      |           |      |      |            |      |      |         |      |      |       |      |      |
| Educação Infantil.....                        | 1                | -    | 4    | 183       | 182  | 202  | 4          | 4    | 7    | -       | -    | 2    | 188   | 186  | 215  |
| Ensino Fundamental.....                       | 12               | 12   | 13   | 179       | 187  | 209  | 1          | 1    | 2    | -       | -    | 1    | 192   | 200  | 225  |
| Ensino Médio.....                             | 7                | 6    | 16   | -         | -    | 6    | -          | -    | 3    | 1       | 3    | 8    | 7     | 7    | 28   |
| Educação Especial.....                        | -                | 1    | 2    | -         | -    | 3    | -          | -    | 1    | -       | -    | 1    | -     | 1    | 7    |
| Ensino Supletivo.....                         | 6                | 8    | 8    | 2         | 5    | 20   | -          | -    | 1    | -       | -    | 8    | 13    | 13   | 30   |
| Ensino Profissional.....                      | 1                | 1    | 3    | -         | -    | 2    | -          | -    | 1    | 1       | 1    | 2    | 2     | 2    | 7    |

Tabela 12.7 - Número de estabelecimentos por dependência administrativa e nível de ensino, segundo as mesorregiões, microrregiões e municípios - 2005 - 2007

| MESORREGIÕES<br>MICRORREGIÕES<br>E MUNICÍPIOS | ESTABELECEMENTOS |      |      |           |      |      |            |      |      |         |      |      |      |      | TOTAL |     |  |
|---|------------------|------|------|-----------|------|------|------------|------|------|---------|------|------|------|------|-------|-----|--|
|   | Estadual         |      |      | Municipal |      |      | Particular |      |      | Federal |      |      | 2005 | 2006 | 2007  |     |  |
|   | 2005             | 2006 | 2007 | 2005      | 2006 | 2007 | 2005       | 2006 | 2007 | 2005    | 2006 | 2007 | 2005 | 2006 | 2007  |     |  |
|   |                  |      |      |           |      |      |            |      |      |         |      |      |      |      |       |     |  |
| <b>JAPURÁ</b>                                 |                  |      |      |           |      |      |            |      |      |         |      |      |      |      |       |     |  |
| Educação Infantil.....                        | 1                | 1    | 7    | 50        | 60   | 67   | -          | -    | -    | -       | -    | -    | -    | 51   | 61    | 74  |  |
| Ensino Fundamental.....                       | 5                | 5    | 118  | 131       | 131  | 7    | -          | -    | -    | -       | -    | -    | -    | 123  | 136   | 12  |  |
| Ensino Médio.....                             | 2                | 2    | 10   | -         | -    | 12   | -          | -    | -    | -       | -    | -    | -    | 2    | 2     | 22  |  |
| Educação Especial.....                        | -                | -    | 3    | -         | 1    | 4    | -          | -    | -    | -       | -    | -    | -    | -    | 1     | 7   |  |
| Ensino Supletivo.....                         | 4                | 4    | 5    | 28        | 72   | 79   | -          | -    | -    | -       | -    | -    | -    | 32   | 76    | 84  |  |
| Ensino Profissional.....                      | -                | -    | 3    | -         | -    | 4    | -          | -    | -    | -       | -    | -    | -    | -    | -     | 7   |  |
| <b>Japurá</b>                                 |                  |      |      |           |      |      |            |      |      |         |      |      |      |      |       |     |  |
| Educação Infantil.....                        | 1                | 1    | 5    | 7         | 9    | 12   | -          | -    | -    | -       | -    | -    | -    | 8    | 10    | 17  |  |
| Ensino Fundamental.....                       | 3                | 3    | 3    | 24        | 30   | 5    | -          | -    | -    | -       | -    | -    | -    | 27   | 33    | 8   |  |
| Ensino Médio.....                             | 1                | 1    | 6    | -         | -    | 6    | -          | -    | -    | -       | -    | -    | -    | 1    | 1     | 12  |  |
| Educação Especial.....                        | -                | -    | 2    | -         | -    | 2    | -          | -    | -    | -       | -    | -    | -    | -    | -     | 4   |  |
| Ensino Supletivo.....                         | 3                | 3    | 3    | 4         | 8    | 13   | -          | -    | -    | -       | -    | -    | -    | 7    | 11    | 16  |  |
| Ensino Profissional.....                      | -                | -    | 2    | -         | -    | 2    | -          | -    | -    | -       | -    | -    | -    | -    | -     | 4   |  |
| <b>Maraá</b>                                  |                  |      |      |           |      |      |            |      |      |         |      |      |      |      |       |     |  |
| Educação Infantil.....                        | -                | -    | 2    | 43        | 51   | 55   | -          | -    | -    | -       | -    | -    | -    | 43   | 51    | 57  |  |
| Ensino Fundamental.....                       | 2                | 2    | 2    | 94        | 101  | 2    | -          | -    | -    | -       | -    | -    | -    | 96   | 103   | 4   |  |
| Ensino Médio.....                             | 1                | 1    | 4    | -         | -    | 6    | -          | -    | -    | -       | -    | -    | -    | 1    | 1     | 10  |  |
| Educação Especial.....                        | -                | -    | 1    | -         | 1    | 2    | -          | -    | -    | -       | -    | -    | -    | -    | 1     | 3   |  |
| Ensino Supletivo.....                         | 1                | 1    | 2    | 24        | 64   | 66   | -          | -    | -    | -       | -    | -    | -    | 25   | 65    | 68  |  |
| Ensino Profissional.....                      | -                | -    | 1    | -         | -    | 2    | -          | -    | -    | -       | -    | -    | -    | -    | -     | 3   |  |
| <b>SUDOESTE AMAZONENSE</b>                    |                  |      |      |           |      |      |            |      |      |         |      |      |      |      |       |     |  |
| Educação Infantil.....                        | 3                | 3    | 46   | 202       | 212  | 424  | 11         | 9    | 12   | -       | -    | -    | -    | 216  | 224   | 482 |  |
| Ensino Fundamental.....                       | 68               | 67   | 54   | 765       | 778  | 123  | 5          | 3    | 6    | -       | -    | -    | -    | 838  | 848   | 183 |  |
| Ensino Médio.....                             | 30               | 30   | 90   | -         | -    | 97   | -          | -    | 12   | -       | -    | -    | -    | 30   | 30    | 199 |  |
| Educação Especial.....                        | 2                | 2    | 24   | 5         | 5    | 36   | 1          | 1    | 5    | -       | -    | -    | -    | 8    | 8     | 65  |  |
| Ensino Supletivo.....                         | 37               | 34   | 54   | 233       | 252  | 247  | 1          | 1    | 4    | -       | -    | -    | -    | 271  | 286   | 305 |  |
| Ensino Profissional.....                      | 4                | 10   | 27   | -         | -    | 33   | -          | -    | 4    | -       | -    | -    | -    | 4    | 10    | 64  |  |
| <b>ALTO SOLIMÕES</b>                          |                  |      |      |           |      |      |            |      |      |         |      |      |      |      |       |     |  |
| Educação Infantil.....                        | 3                | 3    | 30   | 149       | 149  | 313  | 7          | 5    | 10   | -       | -    | -    | -    | 159  | 157   | 353 |  |
| Ensino Fundamental.....                       | 37               | 37   | 27   | 435       | 448  | 56   | 4          | 2    | 5    | -       | -    | -    | -    | 476  | 487   | 88  |  |
| Ensino Médio.....                             | 18               | 19   | 57   | -         | -    | 55   | -          | -    | 9    | -       | -    | -    | -    | 18   | 19    | 121 |  |
| Educação Especial.....                        | 2                | 2    | 15   | 2         | 2    | 20   | 1          | 1    | 4    | -       | -    | -    | -    | 5    | 5     | 39  |  |
| Ensino Supletivo.....                         | 20               | 17   | 30   | 148       | 153  | 150  | 1          | 1    | 3    | -       | -    | -    | -    | 169  | 170   | 183 |  |
| Ensino Profissional.....                      | 1                | 4    | 17   | -         | -    | 18   | -          | -    | 3    | -       | -    | -    | -    | 1    | 4     | 38  |  |
| <b>Amatúrá</b>                                |                  |      |      |           |      |      |            |      |      |         |      |      |      |      |       |     |  |
| Educação Infantil.....                        | -                | -    | 2    | 29        | 30   | 38   | -          | -    | -    | -       | -    | -    | -    | 29   | 30    | 40  |  |
| Ensino Fundamental.....                       | 2                | 2    | 2    | 29        | 31   | 3    | -          | -    | -    | -       | -    | -    | -    | 31   | 33    | 5   |  |
| Ensino Médio.....                             | 1                | 1    | 4    | -         | -    | 6    | -          | -    | -    | -       | -    | -    | -    | 1    | 1     | 10  |  |
| Educação Especial.....                        | -                | -    | 1    | -         | -    | 2    | -          | -    | -    | -       | -    | -    | -    | -    | -     | 3   |  |
| Ensino Supletivo.....                         | 1                | 1    | 2    | -         | -    | 2    | -          | -    | -    | -       | -    | -    | -    | 1    | 1     | 4   |  |
| Ensino Profissional.....                      | -                | -    | 1    | -         | -    | 2    | -          | -    | -    | -       | -    | -    | -    | -    | -     | 3   |  |

(continuação)

Tabela 12.7 - Número de estabelecimentos por dependência administrativa e nível de ensino, segundo as mesorregiões, microrregiões e municípios - 2005 - 2007

| MESORREGIÕES<br>MICRORREGIÕES<br>E MUNICÍPIOS | ESTABELECEMENTOS |      |      |           |      |      |            |      |      |         |      |      |       |      | TOTAL |      |
|---|------------------|------|------|-----------|------|------|------------|------|------|---------|------|------|-------|------|-------|------|
|   | Estadual         |      |      | Municipal |      |      | Particular |      |      | Federal |      |      | TOTAL |      |       |      |
|   | 2005             | 2006 | 2007 | 2005      | 2006 | 2007 | 2005       | 2006 | 2007 | 2005    | 2006 | 2007 | 2005  | 2006 |       | 2007 |
|   | (continuação)    |      |      |           |      |      |            |      |      |         |      |      |       |      |       |      |
| <b>Atalaia do Norte</b>                       |                  |      |      |           |      |      |            |      |      |         |      |      |       |      |       |      |
| Educação Infantil.....                        | 2                | 2    | 5    | 12        | 10   | 39   | -          | -    | -    | -       | -    | -    | -     | 14   | 12    | 44   |
| Ensino Fundamental.....                       | 5                | 5    | 3    | 37        | 40   | 2    | -          | -    | -    | -       | -    | -    | -     | 42   | 45    | 5    |
| Ensino Médio.....                             | 1                | 1    | 7    | -         | -    | 6    | -          | -    | -    | -       | -    | -    | -     | 1    | 1     | 13   |
| Educação Especial.....                        | -                | -    | 2    | -         | -    | 2    | -          | -    | -    | -       | -    | -    | -     | -    | -     | 4    |
| Ensino Supletivo.....                         | 3                | 3    | 5    | 24        | 33   | 18   | -          | -    | -    | -       | -    | -    | -     | 27   | 36    | 23   |
| Ensino Profissional.....                      | -                | -    | 2    | -         | -    | 2    | -          | -    | -    | -       | -    | -    | -     | -    | -     | 4    |
| <b>Benjamin Constant</b>                      |                  |      |      |           |      |      |            |      |      |         |      |      |       |      |       |      |
| Educação Infantil.....                        | -                | -    | 4    | 12        | 7    | 16   | 2          | 2    | 2    | 3       | -    | -    | -     | 14   | 9     | 23   |
| Ensino Fundamental.....                       | 3                | 3    | 5    | 59        | 62   | 6    | 1          | 1    | 1    | 1       | -    | -    | -     | 63   | 66    | 12   |
| Ensino Médio.....                             | 1                | 2    | 7    | -         | -    | 6    | -          | -    | -    | 3       | -    | -    | -     | 1    | 2     | 16   |
| Educação Especial.....                        | -                | -    | 2    | 1         | 1    | 3    | -          | -    | -    | -       | -    | -    | -     | 1    | 1     | 6    |
| Ensino Supletivo.....                         | -                | -    | 2    | 43        | 37   | 38   | -          | -    | -    | 1       | -    | -    | -     | 43   | 37    | 41   |
| Ensino Profissional.....                      | -                | 1    | 3    | -         | -    | 2    | -          | -    | -    | 1       | -    | -    | -     | -    | 1     | 6    |
| <b>Fonte Boa</b>                              |                  |      |      |           |      |      |            |      |      |         |      |      |       |      |       |      |
| Educação Infantil.....                        | -                | -    | 2    | 2         | 2    | 26   | -          | -    | -    | -       | -    | -    | -     | 2    | 2     | 28   |
| Ensino Fundamental.....                       | 5                | 5    | 1    | 35        | 35   | 2    | -          | -    | -    | -       | -    | -    | -     | 40   | 40    | 3    |
| Ensino Médio.....                             | 2                | 2    | 5    | -         | -    | 6    | -          | -    | -    | -       | -    | -    | -     | 2    | 2     | 11   |
| Educação Especial.....                        | 1                | 1    | 2    | -         | -    | 2    | -          | -    | -    | -       | -    | -    | -     | 1    | 1     | 4    |
| Ensino Supletivo.....                         | 3                | 3    | 3    | 20        | 17   | 15   | -          | -    | -    | -       | -    | -    | -     | 23   | 20    | 18   |
| Ensino Profissional.....                      | -                | -    | 1    | -         | -    | 2    | -          | -    | -    | -       | -    | -    | -     | -    | -     | 3    |
| <b>Jureia</b>                                 |                  |      |      |           |      |      |            |      |      |         |      |      |       |      |       |      |
| Educação Infantil.....                        | -                | -    | 2    | 6         | 5    | 40   | -          | -    | -    | -       | -    | -    | -     | 6    | 5     | 42   |
| Ensino Fundamental.....                       | 3                | 3    | 1    | 89        | 90   | 2    | -          | -    | -    | -       | -    | -    | -     | 92   | 93    | 3    |
| Ensino Médio.....                             | 1                | 1    | 4    | -         | -    | 6    | -          | -    | -    | -       | -    | -    | -     | 1    | 1     | 10   |
| Educação Especial.....                        | -                | -    | 1    | -         | -    | 2    | -          | -    | -    | -       | -    | -    | -     | -    | -     | 3    |
| Ensino Supletivo.....                         | 2                | 1    | 2    | 4         | 14   | 20   | -          | -    | -    | -       | -    | -    | -     | 6    | 15    | 22   |
| Ensino Profissional.....                      | -                | 1    | 1    | -         | -    | 2    | -          | -    | -    | -       | -    | -    | -     | -    | 1     | 3    |
| <b>Santo Antônio do Itá</b>                   |                  |      |      |           |      |      |            |      |      |         |      |      |       |      |       |      |
| Educação Infantil.....                        | 1                | 1    | 5    | 7         | 7    | 20   | 1          | -    | -    | -       | -    | -    | -     | 9    | 8     | 25   |
| Ensino Fundamental.....                       | 6                | 6    | 2    | 18        | 19   | 2    | 1          | -    | -    | -       | -    | -    | -     | 25   | 25    | 4    |
| Ensino Médio.....                             | 2                | 2    | 8    | -         | -    | 6    | -          | -    | -    | -       | -    | -    | -     | 2    | 2     | 14   |
| Educação Especial.....                        | 1                | 1    | 2    | -         | -    | 2    | -          | -    | -    | -       | -    | -    | -     | 1    | 1     | 4    |
| Ensino Supletivo.....                         | 2                | 2    | 4    | 9         | 8    | 9    | 1          | -    | -    | -       | -    | -    | -     | 12   | 10    | 13   |
| Ensino Profissional.....                      | -                | 1    | 3    | -         | -    | 2    | -          | -    | -    | -       | -    | -    | -     | -    | 1     | 5    |
| <b>São Paulo de Olivença</b>                  |                  |      |      |           |      |      |            |      |      |         |      |      |       |      |       |      |
| Educação Infantil.....                        | -                | -    | 4    | 4         | 5    | 49   | -          | -    | -    | -       | -    | -    | -     | 4    | 5     | 53   |
| Ensino Fundamental.....                       | 6                | 6    | 6    | 66        | 63   | 2    | -          | -    | -    | -       | -    | -    | -     | 72   | 69    | 8    |
| Ensino Médio.....                             | 3                | 3    | 8    | -         | -    | 6    | -          | -    | -    | -       | -    | -    | -     | 3    | 3     | 14   |
| Educação Especial.....                        | -                | -    | 2    | -         | -    | 2    | -          | -    | -    | -       | -    | -    | -     | -    | -     | 4    |
| Ensino Supletivo.....                         | -                | -    | 6    | -         | -    | 22   | -          | -    | -    | -       | -    | -    | -     | -    | -     | 28   |
| Ensino Profissional.....                      | 5                | 5    | 2    | 23        | 20   | 2    | -          | -    | -    | -       | -    | -    | -     | 28   | 25    | 4    |

ANUÁRIO ESTATÍSTICO DO AMAZONAS  
CAPÍTULO 12 - ENSINO

Tabela 12.7 - Número de estabelecimentos por dependência administrativa e nível de ensino, segundo as mesorregiões, microrregiões e municípios - 2005 - 2007

| MESORREGIÕES<br>MICRORREGIÕES<br>E MUNICÍPIOS | ESTABELECIMENTOS |      |      |           |      |      |            |      |      |         |      |      |       |      | TOTAL |      |
|---|------------------|------|------|-----------|------|------|------------|------|------|---------|------|------|-------|------|-------|------|
|   | Estadual         |      |      | Municipal |      |      | Particular |      |      | Federal |      |      | TOTAL |      |       |      |
|   | 2005             | 2006 | 2007 | 2005      | 2006 | 2007 | 2005       | 2006 | 2007 | 2005    | 2006 | 2007 | 2005  | 2006 |       | 2007 |
| <b>Tabatinga</b>                              |                  |      |      |           |      |      |            |      |      |         |      |      |       |      |       |      |
| Educação Infantil.....                        | -                | -    | 4    | 31        | 33   | 43   | 3          | 2    | 4    | -       | -    | -    | -     | 34   | 35    | 51   |
| Ensino Fundamental.....                       | 5                | 6    | 6    | 55        | 57   | 2    | 2          | 1    | 2    | -       | -    | -    | -     | 62   | 63    | 10   |
| Ensino Médio.....                             | 5                | 5    | 10   | -         | -    | 6    | -          | -    | 3    | -       | -    | -    | -     | 5    | 5     | 19   |
| Educação Especial.....                        | -                | -    | 2    | 1         | 1    | 3    | -          | -    | 1    | -       | -    | -    | -     | 1    | 1     | 6    |
| Ensino Supletivo.....                         | 3                | 1    | 4    | 19        | 19   | 18   | -          | -    | 1    | -       | -    | -    | -     | 22   | 20    | 23   |
| Ensino Profissional.....                      | 1                | 1    | 3    | -         | -    | 2    | -          | -    | 1    | -       | -    | -    | -     | 1    | 1     | 6    |
| <b>Tonantins</b>                              |                  |      |      |           |      |      |            |      |      |         |      |      |       |      |       |      |
| Educação Infantil.....                        | -                | -    | 2    | 46        | 50   | 42   | 1          | 1    | 3    | -       | -    | -    | -     | 47   | 51    | 47   |
| Ensino Fundamental.....                       | 2                | 2    | 1    | 47        | 51   | 35   | -          | -    | 2    | -       | -    | -    | -     | 49   | 53    | 38   |
| Ensino Médio.....                             | 2                | 2    | 4    | -         | -    | 7    | -          | -    | 3    | -       | -    | -    | -     | 2    | 2     | 14   |
| Educação Especial.....                        | -                | -    | 1    | -         | -    | 1    | 1          | 1    | 2    | -       | -    | -    | -     | 1    | 1     | 5    |
| Ensino Supletivo.....                         | 1                | 1    | 2    | 6         | 5    | 8    | -          | -    | 1    | -       | -    | -    | -     | 7    | 6     | 11   |
| Ensino Profissional.....                      | -                | -    | 1    | -         | -    | 2    | -          | -    | 1    | -       | -    | -    | -     | -    | -     | 4    |
| <b>JURUÁ</b>                                  |                  |      |      |           |      |      |            |      |      |         |      |      |       |      |       |      |
| Educação Infantil.....                        | -                | -    | 16   | 53        | 63   | 111  | 4          | 4    | 2    | -       | -    | -    | -     | 57   | 67    | 129  |
| Ensino Fundamental.....                       | 31               | 30   | 27   | 330       | 330  | 67   | 1          | 1    | 1    | -       | -    | -    | -     | 362  | 361   | 95   |
| Ensino Médio.....                             | 12               | 11   | 33   | -         | -    | 42   | -          | -    | 3    | -       | -    | -    | -     | 12   | 11    | 78   |
| Educação Especial.....                        | -                | -    | 9    | 3         | 3    | 16   | -          | -    | 1    | -       | -    | -    | -     | 3    | 3     | 26   |
| Ensino Supletivo.....                         | 17               | 17   | 24   | 85        | 99   | 97   | -          | -    | 1    | -       | -    | -    | -     | 102  | 116   | 122  |
| Ensino Profissional.....                      | 3                | 6    | 10   | -         | -    | 15   | -          | -    | 1    | -       | -    | -    | -     | 3    | 6     | 26   |
| <b>Carauari</b>                               |                  |      |      |           |      |      |            |      |      |         |      |      |       |      |       |      |
| Educação Infantil.....                        | -                | -    | 2    | 7         | 12   | 17   | 1          | -    | -    | -       | -    | -    | -     | 8    | 12    | 19   |
| Ensino Fundamental.....                       | 8                | 8    | 9    | 47        | 48   | 47   | -          | -    | -    | -       | -    | -    | -     | 55   | 56    | 56   |
| Ensino Médio.....                             | 2                | 2    | 5    | -         | -    | 6    | -          | -    | 2    | -       | -    | -    | -     | 2    | 2     | 11   |
| Educação Especial.....                        | -                | -    | 2    | 1         | 1    | 2    | -          | -    | 1    | -       | -    | -    | -     | 1    | 1     | 4    |
| Ensino Supletivo.....                         | 5                | 5    | 6    | 15        | 26   | 24   | -          | -    | -    | -       | -    | -    | -     | 20   | 31    | 30   |
| Ensino Profissional.....                      | 1                | 1    | 1    | -         | -    | 3    | -          | -    | -    | -       | -    | -    | -     | 1    | 1     | 4    |
| <b>Eitunepe</b>                               |                  |      |      |           |      |      |            |      |      |         |      |      |       |      |       |      |
| Educação Infantil.....                        | -                | -    | 2    | 10        | 10   | 18   | 1          | 1    | 2    | -       | -    | -    | -     | 11   | 11    | 22   |
| Ensino Fundamental.....                       | 8                | 8    | 8    | 35        | 35   | 9    | 1          | 1    | 1    | -       | -    | -    | -     | 44   | 44    | 18   |
| Ensino Médio.....                             | 3                | 3    | 5    | -         | -    | 6    | -          | -    | 3    | -       | -    | -    | -     | 3    | 3     | 14   |
| Educação Especial.....                        | -                | -    | 1    | 1         | 1    | 3    | -          | -    | 1    | -       | -    | -    | -     | 1    | 1     | 5    |
| Ensino Supletivo.....                         | 3                | 3    | 4    | 22        | 20   | 21   | -          | -    | 1    | -       | -    | -    | -     | 25   | 23    | 26   |
| Ensino Profissional.....                      | 1                | 1    | 1    | -         | -    | 2    | -          | -    | 1    | -       | -    | -    | -     | 1    | 1     | 4    |

(continuação)

Tabela 12.7 - Número de estabelecimentos por dependência administrativa e nível de ensino, segundo as mesorregiões, microrregiões e municípios - 2005 - 2007

| MESORREGIÕES<br>MICRORREGIÕES<br>E MUNICÍPIOS | ESTABELECEMENTOS |      |      |           |       |       |            |      |      |         |      |      |       |       |       |       |
|---|------------------|------|------|-----------|-------|-------|------------|------|------|---------|------|------|-------|-------|-------|-------|
|   | Estadual         |      |      | Municipal |       |       | Particular |      |      | Federal |      |      | TOTAL |       |       |       |
|   | 2005             | 2006 | 2007 | 2005      | 2006  | 2007  | 2005       | 2006 | 2007 | 2005    | 2006 | 2007 | 2005  | 2006  | 2007  |       |
|   |                  |      |      |           |       |       |            |      |      |         |      |      |       |       |       |       |
| Envira  |                  |      |      |           |       |       |            |      |      |         |      |      |       |       |       |       |
| Educação Infantil.....                        | -                | -    | 2    | 3         | 1     | 8     | 2          | 3    | -    | -       | -    | -    | -     | 5     | 4     | 10    |
| Ensino Fundamental.....                       | 4                | 4    | 4    | 72        | 70    | 2     | -          | -    | -    | -       | -    | -    | -     | 76    | 74    | 6     |
| Ensino Médio.....                             | 2                | 1    | 4    | -         | -     | 6     | -          | -    | -    | -       | -    | -    | -     | 2     | 1     | 10    |
| Educação Especial.....                        | -                | -    | 1    | -         | -     | 3     | -          | -    | -    | -       | -    | -    | -     | -     | -     | 4     |
| Ensino Supletivo.....                         | 4                | 3    | 4    | -         | -     | 2     | -          | -    | -    | -       | -    | -    | -     | 4     | 3     | 6     |
| Ensino Profissional.....                      | 1                | 1    | 1    | -         | -     | 2     | -          | -    | -    | -       | -    | -    | -     | 1     | 1     | 3     |
| Guajará                                       |                  |      |      |           |       |       |            |      |      |         |      |      |       |       |       |       |
| Educação Infantil.....                        | -                | -    | 4    | 19        | 25    | 39    | -          | -    | -    | -       | -    | -    | -     | 19    | 25    | 43    |
| Ensino Fundamental.....                       | 2                | 2    | 2    | 51        | 52    | 2     | -          | -    | -    | -       | -    | -    | -     | 53    | 54    | 4     |
| Ensino Médio.....                             | 1                | 1    | 6    | -         | -     | 6     | -          | -    | -    | -       | -    | -    | -     | 1     | 1     | 12    |
| Educação Especial.....                        | -                | -    | 2    | 1         | 1     | 2     | -          | -    | -    | -       | -    | -    | -     | 1     | 1     | 4     |
| Ensino Supletivo.....                         | 1                | 2    | 2    | 2         | 3     | 4     | -          | -    | -    | -       | -    | -    | -     | 3     | 5     | 6     |
| Ensino Profissional.....                      | -                | 1    | 2    | -         | -     | 2     | -          | -    | -    | -       | -    | -    | -     | -     | 1     | 4     |
| Ipixuna                                       |                  |      |      |           |       |       |            |      |      |         |      |      |       |       |       |       |
| Educação Infantil.....                        | -                | -    | 2    | 6         | 6     | 11    | -          | -    | -    | -       | -    | -    | -     | 6     | 6     | 13    |
| Ensino Fundamental.....                       | 5                | 4    | 1    | 47        | 46    | 2     | -          | -    | -    | -       | -    | -    | -     | 52    | 50    | 3     |
| Ensino Médio.....                             | 2                | 2    | 5    | -         | -     | 6     | -          | -    | -    | -       | -    | -    | -     | 2     | 2     | 11    |
| Educação Especial.....                        | -                | -    | 1    | -         | -     | 2     | -          | -    | -    | -       | -    | -    | -     | -     | -     | 3     |
| Ensino Supletivo.....                         | 1                | 1    | 3    | 4         | 4     | 6     | -          | -    | -    | -       | -    | -    | -     | 5     | 5     | 9     |
| Ensino Profissional.....                      | -                | 1    | 2    | -         | -     | 2     | -          | -    | -    | -       | -    | -    | -     | -     | 1     | 4     |
| Itamarati                                     |                  |      |      |           |       |       |            |      |      |         |      |      |       |       |       |       |
| Educação Infantil.....                        | -                | -    | 2    | 3         | 4     | 8     | -          | -    | -    | -       | -    | -    | -     | 3     | 4     | 10    |
| Ensino Fundamental.....                       | 2                | 2    | 1    | 45        | 44    | 2     | -          | -    | -    | -       | -    | -    | -     | 47    | 46    | 3     |
| Ensino Médio.....                             | 1                | 1    | 4    | -         | -     | 6     | -          | -    | -    | -       | -    | -    | -     | 1     | 1     | 10    |
| Educação Especial.....                        | -                | -    | 1    | -         | -     | 2     | -          | -    | -    | -       | -    | -    | -     | -     | -     | 3     |
| Ensino Supletivo.....                         | 2                | 2    | 3    | 41        | 37    | 32    | -          | -    | -    | -       | -    | -    | -     | 43    | 39    | 35    |
| Ensino Profissional.....                      | -                | 1    | 2    | -         | -     | 2     | -          | -    | -    | -       | -    | -    | -     | -     | 1     | 4     |
| Juruá   |                  |      |      |           |       |       |            |      |      |         |      |      |       |       |       |       |
| Educação Infantil.....                        | -                | -    | 2    | 5         | 5     | 10    | -          | -    | -    | -       | -    | -    | -     | 5     | 5     | 12    |
| Ensino Fundamental.....                       | 2                | 2    | 2    | 33        | 35    | 3     | -          | -    | -    | -       | -    | -    | -     | 35    | 37    | 5     |
| Ensino Médio.....                             | 1                | 1    | 4    | -         | -     | 6     | -          | -    | -    | -       | -    | -    | -     | 1     | 1     | 10    |
| Educação Especial.....                        | -                | -    | 1    | -         | -     | 2     | -          | -    | -    | -       | -    | -    | -     | -     | -     | 3     |
| Ensino Supletivo.....                         | 1                | 1    | 2    | 1         | 9     | 8     | -          | -    | -    | -       | -    | -    | -     | 2     | 10    | 10    |
| Ensino Profissional.....                      | -                | -    | 1    | -         | -     | 2     | -          | -    | -    | -       | -    | -    | -     | -     | -     | 3     |
| <b>CENTRO AMAZONENSE</b>                      |                  |      |      |           |       |       |            |      |      |         |      |      |       |       |       |       |
| Educação Infantil.....                        | 1                | -    | 90   | 1.100     | 1.174 | 1.517 | 237        | 218  | 206  | -       | -    | 4    | 4     | 1.338 | 1.392 | 1.817 |
| Ensino Fundamental.....                       | 339              | 343  | 302  | 2.100     | 2.166 | 1.453 | 174        | 169  | 133  | 1       | 1    | 2    | 2     | 2.614 | 2.679 | 1.890 |
| Ensino Médio.....                             | 214              | 215  | 340  | 15        | 20    | 191   | 48         | 45   | 87   | 4       | 4    | 10   | 10    | 281   | 284   | 628   |
| Educação Especial.....                        | 29               | 31   | 69   | 36        | 45    | 94    | 13         | 13   | 26   | 2       | 2    | 2    | 2     | 78    | 89    | 191   |
| Ensino Supletivo.....                         | 172              | 182  | 200  | 560       | 750   | 663   | 3          | 4    | 20   | -       | -    | 4    | 4     | 735   | 936   | 887   |
| Ensino Profissional.....                      | 8                | 27   | 68   | -         | -     | 61    | 10         | 7    | 21   | 3       | 3    | 4    | 4     | 21    | 37    | 154   |

Tabela 12.7 - Número de estabelecimentos por dependência administrativa e nível de ensino, segundo as mesorregiões, microrregiões e municípios - 2005 - 2007

| MESORREGIÕES<br>MICRORREGIÕES<br>E MUNICÍPIOS | ESTABELECIMENTOS |      |      |           |      |      |            |      |      |         |      |      |      |      | TOTAL |      |      |      |      |  |
|---|------------------|------|------|-----------|------|------|------------|------|------|---------|------|------|------|------|-------|------|------|------|------|--|
|   | Estadual         |      |      | Municipal |      |      | Particular |      |      | Federal |      |      | 2005 |      |       | 2006 |      | 2007 |      |  |
|   | 2005             | 2006 | 2007 | 2005      | 2006 | 2007 | 2005       | 2006 | 2007 | 2005    | 2006 | 2007 | 2005 | 2006 |       | 2007 | 2005 | 2006 | 2007 |  |
|   |                  |      |      |           |      |      |            |      |      |         |      |      |      |      |       |      |      |      |      |  |
| <b>TEFE</b>                                   |                  |      |      |           |      |      |            |      |      |         |      |      |      |      |       |      |      |      |      |  |
| Educação Infantil.....                        | -                | -    | 10   | 27        | 31   | 89   | 1          | 1    | 1    | 3       | -    | -    | -    | -    | 28    | 32   | 102  |      |      |  |
| Ensino Fundamental.....                       | 20               | 20   | 18   | 161       | 168  | 62   | 1          | 1    | 1    | 2       | -    | -    | -    | 182  | 189   | 82   |      |      |      |  |
| Ensino Médio.....                             | 6                | 6    | 21   | -         | -    | 18   | -          | -    | -    | 3       | -    | -    | -    | 6    | 6     | 42   |      |      |      |  |
| Educação Especial.....                        | 1                | 1    | 6    | -         | 1    | 6    | 1          | 1    | 1    | 2       | -    | -    | -    | 2    | 3     | 14   |      |      |      |  |
| Ensino Supletivo.....                         | 12               | 12   | 15   | 52        | 59   | 65   | -          | -    | -    | 1       | -    | -    | -    | 64   | 71    | 81   |      |      |      |  |
| Ensino Profissional.....                      | 1                | 2    | 7    | -         | -    | 6    | -          | -    | -    | 1       | -    | -    | -    | 1    | 1     | 9    |      |      |      |  |
| <b>Alvarães</b>                               |                  |      |      |           |      |      |            |      |      |         |      |      |      |      |       |      |      |      |      |  |
| Educação Infantil.....                        | -                | -    | 4    | 2         | 2    | 11   | -          | -    | -    | -       | -    | -    | -    | 2    | 2     | 15   |      |      |      |  |
| Ensino Fundamental.....                       | 3                | 3    | 2    | 73        | 73   | 2    | -          | -    | -    | -       | -    | -    | -    | 76   | 76    | 4    |      |      |      |  |
| Ensino Médio.....                             | 1                | 1    | 7    | -         | -    | 6    | -          | -    | -    | -       | -    | -    | -    | 1    | 1     | 13   |      |      |      |  |
| Educação Especial.....                        | -                | -    | 2    | -         | -    | 2    | -          | -    | -    | -       | -    | -    | -    | -    | -     | 4    |      |      |      |  |
| Ensino Supletivo.....                         | 1                | 1    | 2    | 27        | 28   | 20   | -          | -    | -    | -       | -    | -    | -    | 28   | 29    | 22   |      |      |      |  |
| Ensino Profissional.....                      | -                | 1    | 3    | -         | -    | 2    | -          | -    | -    | -       | -    | -    | -    | 1    | 1     | 5    |      |      |      |  |
| <b>0</b>                                      |                  |      |      |           |      |      |            |      |      |         |      |      |      |      |       |      |      |      |      |  |
| <b>Tefé</b>                                   |                  |      |      |           |      |      |            |      |      |         |      |      |      |      |       |      |      |      |      |  |
| Educação Infantil.....                        | -                | -    | 4    | 22        | 27   | 30   | 1          | 1    | 1    | 3       | -    | -    | -    | 23   | 28    | 37   |      |      |      |  |
| Ensino Fundamental.....                       | 15               | 15   | 15   | 42        | 50   | 57   | 1          | 1    | 1    | 2       | -    | -    | -    | 58   | 66    | 74   |      |      |      |  |
| Ensino Médio.....                             | 4                | 4    | 10   | -         | -    | 6    | -          | -    | -    | 3       | -    | -    | -    | 4    | 4     | 19   |      |      |      |  |
| Educação Especial.....                        | -                | -    | 2    | -         | -    | 2    | 1          | 1    | 1    | 2       | -    | -    | -    | 1    | 1     | 6    |      |      |      |  |
| Ensino Supletivo.....                         | 10               | 10   | 11   | 25        | 24   | 35   | -          | -    | -    | 1       | -    | -    | -    | 35   | 34    | 47   |      |      |      |  |
| Ensino Profissional.....                      | 1                | 1    | 3    | -         | -    | 2    | -          | -    | -    | 1       | -    | -    | -    | 1    | 1     | 6    |      |      |      |  |
| <b>Uarini</b>                                 |                  |      |      |           |      |      |            |      |      |         |      |      |      |      |       |      |      |      |      |  |
| Educação Infantil.....                        | -                | -    | 2    | 3         | 2    | 48   | -          | -    | -    | -       | -    | -    | -    | 3    | 2     | 50   |      |      |      |  |
| Ensino Fundamental.....                       | 2                | 2    | 1    | 46        | 45   | 3    | -          | -    | -    | -       | -    | -    | -    | 48   | 47    | 4    |      |      |      |  |
| Ensino Médio.....                             | 1                | 1    | 4    | -         | -    | 6    | -          | -    | -    | 1       | -    | -    | -    | 1    | 1     | 10   |      |      |      |  |
| Educação Especial.....                        | 1                | 1    | 2    | -         | 1    | 2    | -          | -    | -    | -       | -    | -    | -    | 1    | 2     | 4    |      |      |      |  |
| Ensino Supletivo.....                         | 1                | 1    | 2    | -         | 7    | 10   | -          | -    | -    | -       | -    | -    | -    | 1    | 8     | 12   |      |      |      |  |
| Ensino Profissional.....                      | -                | -    | 1    | -         | -    | 2    | -          | -    | -    | -       | -    | -    | -    | -    | -     | 3    |      |      |      |  |
| <b>COARÍ</b>                                  |                  |      |      |           |      |      |            |      |      |         |      |      |      |      |       |      |      |      |      |  |
| Educação Infantil.....                        | -                | -    | 14   | 157       | 156  | 195  | 2          | 2    | 2    | 4       | -    | -    | -    | 2    | 159   | 158  | 215  |      |      |  |
| Ensino Fundamental.....                       | 34               | 34   | 36   | 362       | 377  | 196  | 1          | 1    | 1    | 2       | -    | -    | -    | 1    | 397   | 412  | 235  |      |      |  |
| Ensino Médio.....                             | 16               | 15   | 35   | 15        | 20   | 44   | -          | -    | -    | 3       | -    | -    | -    | 31   | 35    | 85   |      |      |      |  |
| Educação Especial.....                        | 2                | 2    | 9    | 1         | 1    | 14   | 1          | 1    | 1    | 2       | -    | -    | -    | 4    | 4     | 26   |      |      |      |  |
| Ensino Supletivo.....                         | 17               | 18   | 25   | 104       | 115  | 82   | -          | -    | -    | 1       | -    | -    | -    | 121  | 133   | 109  |      |      |      |  |
| Ensino Profissional.....                      | 1                | 4    | 11   | -         | -    | 13   | -          | -    | -    | 1       | -    | -    | -    | 1    | 4     | 26   |      |      |      |  |
| <b>Anamá</b>                                  |                  |      |      |           |      |      |            |      |      |         |      |      |      |      |       |      |      |      |      |  |
| Educação Infantil.....                        | -                | -    | 4    | 20        | 20   | 25   | -          | -    | -    | -       | -    | -    | -    | 20   | 20    | 29   |      |      |      |  |
| Ensino Fundamental.....                       | 5                | 5    | 6    | 22        | 23   | 3    | -          | -    | -    | -       | -    | -    | -    | 27   | 28    | 9    |      |      |      |  |
| Ensino Médio.....                             | 5                | 4    | 9    | -         | -    | 6    | -          | -    | -    | 4       | -    | -    | -    | 5    | 4     | 15   |      |      |      |  |
| Educação Especial.....                        | -                | -    | 2    | -         | -    | 2    | -          | -    | -    | -       | -    | -    | -    | -    | -     | 4    |      |      |      |  |
| Ensino Supletivo.....                         | 1                | 2    | 4    | 8         | 6    | 7    | -          | -    | -    | -       | -    | -    | -    | 9    | 8     | 11   |      |      |      |  |
| Ensino Profissional.....                      | -                | 1    | 3    | -         | -    | 3    | -          | -    | -    | -       | -    | -    | -    | -    | -     | 1    | 6    |      |      |  |

(continuação)

Tabela 12.7 - Número de estabelecimentos por dependência administrativa e nível de ensino, segundo as mesorregiões, microrregiões e municípios - 2005 - 2007

| MESORREGIÕES<br>MICRORREGIÕES<br>E MUNICÍPIOS | ESTABELECEMENTOS |      |      |           |      |      |            |      |      |         |      |      |       |       |       |     |
|---|------------------|------|------|-----------|------|------|------------|------|------|---------|------|------|-------|-------|-------|-----|
|   | Estadual         |      |      | Municipal |      |      | Particular |      |      | Federal |      |      | TOTAL |       |       |     |
|   | 2005             | 2006 | 2007 | 2005      | 2006 | 2007 | 2005       | 2006 | 2007 | 2005    | 2006 | 2007 | 2005  | 2006  | 2007  |     |
|   |                  |      |      |           |      |      |            |      |      |         |      |      |       |       |       |     |
| <b>Anori</b>                                  |                  |      |      |           |      |      |            |      |      |         |      |      |       |       |       |     |
| Educação Infantil.....                        | -                | -    | 2    | 29        | 31   | 33   | -          | -    | -    | -       | -    | -    | -     | 29    | 31    | 35  |
| Ensino Fundamental.....                       | 3                | 3    | 3    | 37        | 37   | 32   | -          | -    | -    | -       | -    | -    | -     | 40    | 40    | 35  |
| Ensino Médio.....                             | 2                | 2    | 5    | -         | -    | 6    | -          | -    | -    | -       | -    | -    | -     | 2     | 2     | 11  |
| Educação Especial.....                        | -                | -    | 1    | -         | -    | 2    | -          | -    | -    | -       | -    | -    | -     | -     | -     | 3   |
| Ensino Supletivo.....                         | 2                | 2    | 3    | 23        | 20   | 13   | -          | -    | -    | -       | -    | -    | -     | 25    | 22    | 16  |
| Ensino Profissional.....                      | -                | -    | 1    | -         | -    | 2    | -          | -    | -    | -       | -    | -    | -     | -     | -     | 3   |
| <b>Beruri</b>                                 |                  |      |      |           |      |      |            |      |      |         |      |      |       |       |       |     |
| Educação Infantil.....                        | -                | -    | 2    | 52        | 53   | 70   | -          | -    | -    | -       | -    | -    | -     | 52    | 53    | 72  |
| Ensino Fundamental.....                       | 3                | 3    | 3    | 65        | 63   | 6    | -          | -    | -    | -       | -    | -    | -     | 68    | 66    | 9   |
| Ensino Médio.....                             | 1                | 1    | 4    | -         | -    | 6    | -          | -    | -    | -       | -    | -    | -     | 1     | 1     | 10  |
| Educação Especial.....                        | -                | -    | 1    | -         | -    | 2    | -          | -    | -    | -       | -    | -    | -     | -     | -     | 3   |
| Ensino Supletivo.....                         | 1                | 1    | 2    | 11        | 8    | 2    | -          | -    | -    | -       | -    | -    | -     | 12    | 9     | 4   |
| Ensino Profissional.....                      | -                | -    | 1    | -         | -    | 2    | -          | -    | -    | -       | -    | -    | -     | -     | -     | 3   |
| <b>Caapiranga</b>                             |                  |      |      |           |      |      |            |      |      |         |      |      |       |       |       |     |
| Educação Infantil.....                        | -                | -    | 2    | 48        | 41   | 49   | -          | -    | -    | -       | -    | -    | -     | 48    | 41    | 51  |
| Ensino Fundamental.....                       | 2                | 2    | 1    | 51        | 50   | 2    | -          | -    | -    | -       | -    | -    | -     | 53    | 52    | 3   |
| Ensino Médio.....                             | 1                | 1    | 4    | -         | -    | 6    | -          | -    | -    | -       | -    | -    | -     | 1     | 1     | 10  |
| Educação Especial.....                        | 2                | 2    | 3    | -         | -    | 3    | -          | -    | -    | -       | -    | -    | -     | 2     | 2     | 6   |
| Ensino Supletivo.....                         | 2                | 2    | 3    | 1         | 2    | 11   | -          | -    | -    | -       | -    | -    | -     | 3     | 4     | 14  |
| Ensino Profissional.....                      | -                | -    | 2    | -         | -    | 2    | -          | -    | -    | -       | -    | -    | -     | -     | 1     | 4   |
| <b>Coarí</b>                                  |                  |      |      |           |      |      |            |      |      |         |      |      |       |       |       |     |
| Educação Infantil.....                        | -                | -    | 2    | 3         | 5    | 10   | 2          | 2    | 4    | -       | -    | -    | -     | 5     | 7     | 18  |
| Ensino Fundamental.....                       | 14               | 14   | 15   | 144       | 156  | 151  | 1          | 1    | 2    | -       | -    | -    | -     | 159   | 171   | 169 |
| Ensino Médio.....                             | 5                | 5    | 8    | 15        | 20   | 14   | -          | -    | 3    | -       | -    | -    | -     | 20    | 25    | 28  |
| Educação Especial.....                        | -                | -    | 1    | -         | -    | 2    | 1          | 1    | 2    | -       | -    | -    | -     | 1     | 1     | 6   |
| Ensino Supletivo.....                         | 6                | 6    | 7    | 60        | 76   | 39   | -          | -    | 1    | -       | -    | -    | -     | 66    | 82    | 48  |
| Ensino Profissional.....                      | 1                | 1    | 2    | -         | -    | 2    | -          | -    | 1    | -       | -    | -    | -     | 1     | 1     | 6   |
| <b>Codejás</b>                                |                  |      |      |           |      |      |            |      |      |         |      |      |       |       |       |     |
| Educação Infantil.....                        | -                | -    | 2    | 5         | 6    | 8    | -          | -    | -    | -       | -    | -    | -     | 5     | 6     | 10  |
| Ensino Fundamental.....                       | 7                | 7    | 8    | 43        | 48   | 2    | -          | -    | -    | -       | -    | -    | -     | 50    | 55    | 10  |
| Ensino Médio.....                             | 2                | 2    | 5    | -         | -    | 6    | -          | -    | -    | -       | -    | -    | -     | 2     | 2     | 11  |
| Educação Especial.....                        | -                | -    | 1    | 1         | 1    | 3    | -          | -    | -    | -       | -    | -    | -     | 1     | 1     | 4   |
| Ensino Supletivo.....                         | 5                | 5    | 6    | 1         | 3    | 10   | -          | -    | 1    | -       | -    | -    | -     | 6     | 8     | 16  |
| Ensino Profissional.....                      | -                | -    | 2    | -         | -    | 2    | -          | -    | 1    | -       | -    | -    | -     | -     | 1     | 4   |
| <b>MANAUS</b>                                 |                  |      |      |           |      |      |            |      |      |         |      |      |       |       |       |     |
| Educação Infantil.....                        | 1                | -    | 24   | 554       | 564  | 664  | 215        | 195  | 169  | -       | -    | 2    | 2     | 770   | 759   | 859 |
| Ensino Fundamental.....                       | 209              | 212  | 158  | 696       | 722  | 521  | 165        | 160  | 118  | 1       | 1    | 1    | 1     | 1.036 | 1.095 | 798 |
| Ensino Médio.....                             | 159              | 159  | 188  | -         | -    | 42   | 45         | 42   | 55   | 4       | 4    | 7    | 7     | 188   | 205   | 292 |
| Educação Especial.....                        | 23               | 24   | 31   | 31        | 37   | 42   | 6          | 6    | 12   | 6       | 6    | 1    | 1     | 55    | 67    | 86  |
| Ensino Supletivo.....                         | 103              | 113  | 109  | 238       | 258  | 240  | 2          | 3    | 10   | -       | -    | 3    | 3     | 324   | 374   | 362 |
| Ensino Profissional.....                      | 2                | 7    | 18   | -         | -    | 14   | 10         | 7    | 11   | 3       | 3    | 3    | 3     | 14    | 17    | 46  |





Tabela 12.7 - Número de estabelecimentos por dependência administrativa e nível de ensino, segundo as mesorregiões, microrregiões e municípios - 2005 - 2007

| MESORREGIÕES<br>MICRORREGIÕES<br>E MUNICÍPIOS | ESTABELECEMENTOS |      |      |           |      |      |            |      |      |         |      |      | TOTAL |      |      |
|---|------------------|------|------|-----------|------|------|------------|------|------|---------|------|------|-------|------|------|
|   | Estadual         |      |      | Municipal |      |      | Particular |      |      | Federal |      |      |       |      |      |
|   | 2005             | 2006 | 2007 | 2005      | 2006 | 2007 | 2005       | 2006 | 2007 | 2005    | 2006 | 2007 | 2005  | 2006 | 2007 |
| <b>Manaus</b>                                 |                  |      |      |           |      |      |            |      |      |         |      |      |       |      |      |
| Educação Infantil.....                        | 1                | -    | 4    | 210       | 215  | 282  | 208        | 187  | 150  | -       | 2    | 419  | 402   | 438  |      |
| Ensino Fundamental.....                       | 174              | 177  | 118  | 271       | 295  | 235  | 164        | 158  | 113  | 1       | 1    | 610  | 631   | 467  |      |
| Ensino Médio.....                             | 139              | 139  | 143  | -         | -    | 6    | 45         | 42   | 40   | 4       | 7    | 188  | 185   | 196  |      |
| Educação Especial.....                        | 18               | 19   | 19   | 28        | 34   | 25   | 5          | 5    | 7    | -       | 1    | 51   | 58    | 52   |      |
| Ensino Supletivo.....                         | 84               | 94   | 87   | 133       | 136  | 129  | 2          | 2    | 4    | -       | 3    | 219  | 232   | 223  |      |
| Ensino Profissional.....                      | 1                | 2    | 4    | -         | -    | 2    | 10         | 7    | 6    | 3       | 3    | 14   | 12    | 15   |      |
| <b>RIO PRETO DA EVA</b>                       |                  |      |      |           |      |      |            |      |      |         |      |      |       |      |      |
| Educação Infantil.....                        | -                | -    | 4    | 23        | 24   | 43   | 14         | 15   | 15   | -       | -    | 37   | 39    | 62   |      |
| Ensino Fundamental.....                       | 3                | 3    | 6    | 43        | 41   | 34   | 2          | 2    | 3    | -       | -    | 48   | 46    | 43   |      |
| Ensino Médio.....                             | 2                | 2    | 8    | -         | -    | 12   | 2          | 2    | 4    | -       | -    | 4    | 4     | 27   |      |
| Educação Especial.....                        | -                | -    | 2    | 1         | 1    | 5    | -          | -    | 2    | -       | -    | 1    | 1     | 9    |      |
| Ensino Supletivo.....                         | 2                | 2    | 5    | 23        | 27   | 31   | -          | -    | 2    | -       | -    | 25   | 29    | 38   |      |
| Ensino Profissional.....                      | -                | 2    | 4    | -         | -    | 4    | -          | -    | 2    | -       | -    | -    | 2     | 10   |      |
| <b>Presidente Figueiredo</b>                  |                  |      |      |           |      |      |            |      |      |         |      |      |       |      |      |
| Educação Infantil.....                        | -                | -    | 2    | 21        | 23   | 31   | 12         | 12   | 13   | -       | -    | 33   | 35    | 46   |      |
| Ensino Fundamental.....                       | 1                | 1    | 3    | 23        | 25   | 26   | 1          | 1    | 2    | -       | -    | 25   | 27    | 31   |      |
| Ensino Médio.....                             | 1                | 1    | 4    | -         | -    | 6    | 1          | 1    | 4    | -       | -    | 2    | 2     | 14   |      |
| Educação Especial.....                        | -                | -    | 1    | -         | -    | 2    | -          | -    | -    | -       | -    | -    | -     | 4    |      |
| Ensino Supletivo.....                         | 1                | 1    | 3    | 16        | 18   | 23   | -          | -    | 1    | -       | -    | 17   | 19    | 27   |      |
| Ensino Profissional.....                      | -                | 1    | 2    | -         | -    | 2    | -          | -    | 1    | -       | -    | -    | 1     | 5    |      |
| <b>Rio Preto da Eva</b>                       |                  |      |      |           |      |      |            |      |      |         |      |      |       |      |      |
| Educação Infantil.....                        | -                | -    | 2    | 2         | 1    | 12   | 2          | 3    | 2    | -       | -    | 4    | 4     | 16   |      |
| Ensino Fundamental.....                       | 2                | 2    | 3    | 20        | 16   | 8    | 1          | 1    | 1    | -       | -    | 23   | 19    | 12   |      |
| Ensino Médio.....                             | 1                | 1    | 4    | -         | -    | 6    | 1          | 1    | 3    | -       | -    | 2    | 2     | 13   |      |
| Educação Especial.....                        | -                | -    | 1    | 1         | 1    | 3    | -          | -    | 1    | -       | -    | 1    | 1     | 5    |      |
| Ensino Supletivo.....                         | 1                | 1    | 2    | 7         | 9    | 8    | -          | -    | 1    | -       | -    | 8    | 10    | 11   |      |
| Ensino Profissional.....                      | -                | 1    | 2    | -         | -    | 2    | -          | -    | 1    | -       | -    | -    | 1     | 5    |      |
| <b>ITACOATIARA</b>                            |                  |      |      |           |      |      |            |      |      |         |      |      |       |      |      |
| Educação Infantil.....                        | -                | -    | 16   | 132       | 140  | 180  | 5          | 5    | 7    | -       | -    | 137  | 145   | 203  |      |
| Ensino Fundamental.....                       | 26               | 27   | 30   | 296       | 289  | 214  | 5          | 5    | 4    | -       | -    | 327  | 321   | 248  |      |
| Ensino Médio.....                             | 10               | 11   | 34   | -         | -    | 30   | 1          | 1    | 7    | -       | -    | 11   | 12    | 71   |      |
| Educação Especial.....                        | 2                | 2    | 9    | 3         | 4    | 12   | 1          | 1    | 3    | -       | -    | 6    | 7     | 24   |      |
| Ensino Supletivo.....                         | 17               | 18   | 20   | 44        | 99   | 104  | -          | -    | 2    | -       | -    | 61   | 117   | 126  |      |
| Ensino Profissional.....                      | 2                | 5    | 12   | -         | -    | 10   | -          | -    | 2    | -       | -    | 2    | 5     | 24   |      |
| <b>Itacoatiara</b>                            |                  |      |      |           |      |      |            |      |      |         |      |      |       |      |      |
| Educação Infantil.....                        | -                | -    | 4    | 15        | 25   | 58   | 4          | 4    | 5    | -       | -    | 19   | 29    | 67   |      |
| Ensino Fundamental.....                       | 12               | 12   | 13   | 152       | 148  | 149  | 4          | 4    | 3    | -       | -    | 168  | 164   | 165  |      |
| Ensino Médio.....                             | 4                | 5    | 11   | -         | -    | 6    | 1          | 1    | 4    | -       | -    | 5    | 6     | 21   |      |
| Educação Especial.....                        | -                | -    | 2    | 1         | 1    | 2    | 1          | 1    | 2    | -       | -    | 2    | 2     | 6    |      |
| Ensino Supletivo.....                         | 8                | 9    | 8    | 34        | 50   | 45   | -          | -    | 1    | -       | -    | 42   | 59    | 54   |      |
| Ensino Profissional.....                      | 1                | 1    | 3    | -         | -    | 2    | -          | -    | 1    | -       | -    | 1    | 1     | 6    |      |



Tabela 12.7 - Número de estabelecimentos por dependência administrativa e nível de ensino, segundo as mesorregiões, microrregiões e municípios - 2005 - 2007

| MESORREGIÕES<br>MICRORREGIÕES<br>E MUNICÍPIOS | ESTABELECEMENTOS |      |      |           |      |      |            |      |      |         |      |      |       |      | TOTAL |      |    |
|---|------------------|------|------|-----------|------|------|------------|------|------|---------|------|------|-------|------|-------|------|----|
|   | Estadual         |      |      | Municipal |      |      | Particular |      |      | Federal |      |      | TOTAL |      |       |      |    |
|   | 2005             | 2006 | 2007 | 2005      | 2006 | 2007 | 2005       | 2006 | 2007 | 2005    | 2006 | 2007 | 2005  | 2006 |       | 2007 |    |
|   |                  |      |      |           |      |      |            |      |      |         |      |      |       |      |       |      |    |
| <b>Boa Vista do Ramos</b>                     |                  |      |      |           |      |      |            |      |      |         |      |      |       |      |       |      |    |
| Educação Infantil.....                        | -                | -    | 2    | 33        | 35   | 38   | -          | -    | -    | 4       | -    | -    | -     | -    | 33    | 35   | 44 |
| Ensino Fundamental.....                       | 4                | 4    | 5    | 36        | 36   | 2    | -          | -    | -    | 2       | -    | -    | -     | 40   | 40    | 9    |    |
| Ensino Médio.....                             | 2                | 2    | 5    | -         | -    | 6    | -          | -    | -    | 6       | -    | -    | -     | 2    | 2     | 17   |    |
| Educação Especial.....                        | -                | -    | 1    | -         | -    | 2    | 1          | 1    | 2    | 1       | 2    | -    | -     | 1    | 1     | 5    |    |
| Ensino Supletivo.....                         | 2                | 2    | 3    | 27        | 24   | 16   | 1          | 1    | 2    | 2       | -    | -    | -     | 30   | 27    | 21   |    |
| Ensino Profissional.....                      | -                | 1    | 2    | -         | -    | 2    | -          | -    | -    | 2       | -    | -    | -     | -    | 1     | 6    |    |
| <b>Maués</b>                                  |                  |      |      |           |      |      |            |      |      |         |      |      |       |      |       |      |    |
| Educação Infantil.....                        | -                | -    | 2    | 46        | 78   | 80   | -          | -    | -    | 2       | -    | -    | -     | 46   | 78    | 84   |    |
| Ensino Fundamental.....                       | 8                | 8    | 9    | 163       | 169  | 173  | -          | -    | -    | 1       | -    | -    | -     | 171  | 177   | 183  |    |
| Ensino Médio.....                             | 3                | 3    | 6    | -         | -    | 6    | -          | -    | -    | 3       | -    | -    | -     | 3    | 3     | 15   |    |
| Educação Especial.....                        | -                | -    | 1    | -         | -    | 3    | 1          | 1    | 1    | 1       | -    | -    | -     | 1    | 1     | 5    |    |
| Ensino Supletivo.....                         | 4                | 4    | 5    | -         | 76   | 46   | -          | -    | -    | 1       | -    | -    | -     | 4    | 80    | 52   |    |
| Ensino Profissional.....                      | 1                | 1    | 2    | -         | -    | 2    | -          | -    | -    | 1       | -    | -    | -     | 1    | 1     | 5    |    |
| <b>Nhamundá</b>                               |                  |      |      |           |      |      |            |      |      |         |      |      |       |      |       |      |    |
| Educação Infantil.....                        | -                | -    | 4    | 3         | 14   | 19   | -          | -    | -    | -       | -    | -    | -     | 3    | 14    | 23   |    |
| Ensino Fundamental.....                       | 4                | 4    | 5    | 49        | 62   | 39   | -          | -    | -    | -       | -    | -    | -     | 53   | 66    | 44   |    |
| Ensino Médio.....                             | 1                | 1    | 7    | -         | -    | 9    | -          | -    | -    | -       | -    | -    | -     | 1    | 9     | 16   |    |
| Educação Especial.....                        | -                | -    | 2    | -         | -    | 2    | -          | -    | -    | -       | -    | -    | -     | -    | -     | 4    |    |
| Ensino Supletivo.....                         | 2                | 2    | 3    | 16        | 17   | 14   | -          | -    | -    | -       | -    | -    | -     | 18   | 19    | 17   |    |
| Ensino Profissional.....                      | -                | 1    | 2    | -         | -    | 2    | -          | -    | -    | -       | -    | -    | -     | -    | 1     | 4    |    |
| <b>Parintins</b>                              |                  |      |      |           |      |      |            |      |      |         |      |      |       |      |       |      |    |
| Educação Infantil.....                        | -                | -    | 4    | 39        | 37   | 58   | -          | -    | -    | 2       | -    | -    | -     | 39   | 37    | 64   |    |
| Ensino Fundamental.....                       | 17               | 17   | 19   | 158       | 159  | 170  | -          | -    | -    | -       | -    | -    | -     | 175  | 176   | 190  |    |
| Ensino Médio.....                             | 8                | 9    | 15   | -         | -    | 6    | -          | -    | -    | 3       | -    | -    | -     | 8    | 9     | 24   |    |
| Educação Especial.....                        | -                | -    | 2    | -         | -    | 2    | 2          | 2    | 2    | 2       | -    | -    | -     | 2    | 2     | 6    |    |
| Ensino Supletivo.....                         | 5                | 4    | 5    | 17        | 18   | 23   | -          | -    | -    | 1       | -    | -    | -     | 22   | 22    | 29   |    |
| Ensino Profissional.....                      | 1                | 1    | 3    | -         | -    | 2    | -          | -    | -    | 1       | -    | -    | -     | 1    | 1     | 6    |    |
| <b>São Sebastião do Uatumã</b>                |                  |      |      |           |      |      |            |      |      |         |      |      |       |      |       |      |    |
| Educação Infantil.....                        | -                | -    | 4    | 18        | 16   | 20   | -          | -    | -    | -       | -    | -    | -     | 18   | 16    | 24   |    |
| Ensino Fundamental.....                       | 3                | 3    | 3    | 20        | 20   | 2    | -          | -    | -    | -       | -    | -    | -     | 23   | 23    | 5    |    |
| Ensino Médio.....                             | 2                | 2    | 7    | -         | -    | 6    | -          | -    | -    | -       | -    | -    | -     | 2    | 2     | 13   |    |
| Educação Especial.....                        | -                | -    | 2    | -         | -    | 2    | -          | -    | -    | -       | -    | -    | -     | -    | -     | 4    |    |
| Ensino Supletivo.....                         | 1                | 1    | 3    | -         | -    | 2    | -          | -    | -    | -       | -    | -    | -     | 1    | 1     | 5    |    |
| Ensino Profissional.....                      | -                | 1    | 2    | -         | -    | 2    | -          | -    | -    | -       | -    | -    | -     | -    | 1     | 4    |    |
| <b>Uruará</b>                                 |                  |      |      |           |      |      |            |      |      |         |      |      |       |      |       |      |    |
| Educação Infantil.....                        | -                | -    | 2    | 27        | 22   | 30   | -          | -    | -    | -       | -    | -    | -     | 27   | 22    | 32   |    |
| Ensino Fundamental.....                       | 3                | 3    | 4    | 31        | 31   | 31   | -          | -    | -    | -       | -    | -    | -     | 34   | 34    | 35   |    |
| Ensino Médio.....                             | 2                | 2    | 5    | -         | -    | 6    | -          | -    | -    | -       | -    | -    | -     | 2    | 2     | 11   |    |
| Educação Especial.....                        | -                | -    | 1    | -         | -    | 2    | -          | -    | -    | -       | -    | -    | -     | -    | -     | 3    |    |
| Ensino Supletivo.....                         | 1                | 1    | 1    | 6         | 10   | 14   | -          | -    | -    | -       | -    | -    | -     | 7    | 11    | 15   |    |
| Ensino Profissional.....                      | -                | 1    | 2    | -         | -    | 2    | -          | -    | -    | -       | -    | -    | -     | -    | 1     | 4    |    |

## ANUÁRIO ESTATÍSTICO DO AMAZONAS

## CAPÍTULO 12 - ENSINO

Tabela 12.7 - Número de estabelecimentos por dependência administrativa e nível de ensino, segundo as mesorregiões, microrregiões e municípios - 2005 - 2007

| MESORREGIÕES<br>MICRORREGIÕES<br>E MUNICÍPIOS | ESTABELECEMENTOS |      |      |           |      |      |            |      |      |         |      |      |       |       | TOTAL |      |
|---|------------------|------|------|-----------|------|------|------------|------|------|---------|------|------|-------|-------|-------|------|
|   | Estadual         |      |      | Municipal |      |      | Particular |      |      | Federal |      |      | TOTAL |       |       |      |
|   | 2005             | 2006 | 2007 | 2005      | 2006 | 2007 | 2005       | 2006 | 2007 | 2005    | 2006 | 2007 | 2005  | 2006  |       | 2007 |
|   |                  |      |      |           |      |      |            |      |      |         |      |      |       |       |       |      |
| <b>SUL AMAZONENSE</b>                         |                  |      |      |           |      |      |            |      |      |         |      |      |       |       |       |      |
| Educação Infantil.....                        | -                | -    | 24   | 556       | 564  | 679  | 1          | 1    | 1    | 5       | -    | -    | -     | 557   | 565   | 708  |
| Ensino Fundamental.....                       | 55               | 54   | 58   | 968       | 968  | 737  | 1          | 1    | 1    | 3       | -    | -    | 1.024 | 1.023 | 798   |      |
| Ensino Médio.....                             | 23               | 23   | 58   | -         | -    | 60   | -          | -    | -    | 6       | -    | -    | 23    | 23    | 124   |      |
| Educação Especial.....                        | 1                | 1    | 15   | 1         | 2    | 23   | 1          | 1    | 1    | 3       | -    | -    | 3     | 4     | 41    |      |
| Ensino Supletivo.....                         | 26               | 25   | 35   | 208       | 173  | 180  | -          | -    | -    | 2       | -    | -    | 234   | 198   | 217   |      |
| Ensino Profissional.....                      | 3                | 11   | 20   | -         | -    | 20   | -          | -    | -    | 2       | -    | -    | 3     | 11    | 42    |      |
| <b>BOCA DO ACRE</b>                           |                  |      |      |           |      |      |            |      |      |         |      |      |       |       |       |      |
| Educação Infantil.....                        | -                | -    | 6    | 11        | 11   | 20   | -          | -    | -    | -       | -    | -    | -     | 11    | 11    | 26   |
| Ensino Fundamental.....                       | 13               | 12   | 12   | 181       | 189  | 104  | -          | -    | -    | -       | -    | -    | 194   | 201   | 116   |      |
| Ensino Médio.....                             | 5                | 5    | 13   | -         | -    | 12   | -          | -    | -    | 5       | -    | -    | 5     | 5     | 25    |      |
| Educação Especial.....                        | -                | -    | 3    | -         | -    | 4    | -          | -    | -    | -       | -    | -    | -     | -     | 7     |      |
| Ensino Supletivo.....                         | 8                | 7    | 8    | 13        | 9    | 18   | -          | -    | -    | -       | -    | -    | 21    | 16    | 26    |      |
| Ensino Profissional.....                      | 1                | 2    | 5    | -         | -    | 4    | -          | -    | -    | -       | -    | -    | 1     | 2     | 9     |      |
| <b>Boca do Acre</b>                           |                  |      |      |           |      |      |            |      |      |         |      |      |       |       |       |      |
| Educação Infantil.....                        | -                | -    | 2    | 8         | 8    | 13   | -          | -    | -    | -       | -    | -    | -     | 8     | 8     | 15   |
| Ensino Fundamental.....                       | 10               | 9    | 10   | 104       | 111  | 102  | -          | -    | -    | -       | -    | -    | 114   | 120   | 112   |      |
| Ensino Médio.....                             | 3                | 3    | 6    | -         | -    | 6    | -          | -    | -    | 3       | -    | -    | 3     | 3     | 12    |      |
| Educação Especial.....                        | -                | -    | 1    | -         | -    | 2    | -          | -    | -    | -       | -    | -    | -     | -     | 3     |      |
| Ensino Supletivo.....                         | 6                | 5    | 5    | 5         | 4    | 9    | -          | -    | -    | -       | -    | -    | 11    | 9     | 14    |      |
| Ensino Profissional.....                      | 1                | 1    | 2    | -         | -    | 2    | -          | -    | -    | -       | -    | -    | 1     | 1     | 4     |      |
| <b>Paulini</b>                                |                  |      |      |           |      |      |            |      |      |         |      |      |       |       |       |      |
| Educação Infantil.....                        | -                | -    | 4    | 3         | 3    | 7    | -          | -    | -    | -       | -    | -    | -     | 3     | 3     | 11   |
| Ensino Fundamental.....                       | 3                | 3    | 2    | 77        | 78   | 2    | -          | -    | -    | -       | -    | -    | 80    | 81    | 4     |      |
| Ensino Médio.....                             | 2                | 2    | 7    | -         | -    | 6    | -          | -    | -    | 2       | -    | -    | 2     | 2     | 13    |      |
| Educação Especial.....                        | -                | -    | 2    | -         | -    | 2    | -          | -    | -    | -       | -    | -    | -     | -     | 4     |      |
| Ensino Supletivo.....                         | 2                | 2    | 3    | 8         | 5    | 9    | -          | -    | -    | -       | -    | -    | 10    | 7     | 12    |      |
| Ensino Profissional.....                      | -                | 1    | 3    | -         | -    | 2    | -          | -    | -    | -       | -    | -    | -     | 1     | 5     |      |
| <b>PURUS</b>                                  |                  |      |      |           |      |      |            |      |      |         |      |      |       |       |       |      |
| Educação Infantil.....                        | -                | -    | 6    | 138       | 132  | 188  | -          | -    | -    | -       | -    | -    | -     | 138   | 132   | 194  |
| Ensino Fundamental.....                       | 9                | 9    | 12   | 262       | 257  | 138  | -          | -    | -    | -       | -    | -    | 271   | 266   | 150   |      |
| Ensino Médio.....                             | 4                | 4    | 13   | -         | -    | 18   | -          | -    | -    | 4       | -    | -    | 4     | 31    | 31    |      |
| Educação Especial.....                        | 1                | 1    | 4    | 1         | -    | 7    | -          | -    | -    | -       | -    | -    | 1     | 1     | 11    |      |
| Ensino Supletivo.....                         | 5                | 5    | 8    | 77        | 85   | 95   | -          | -    | -    | -       | -    | -    | 82    | 90    | 103   |      |
| Ensino Profissional.....                      | -                | 3    | 6    | -         | -    | 6    | -          | -    | -    | -       | -    | -    | -     | 3     | 12    |      |
| <b>Canutama</b>                               |                  |      |      |           |      |      |            |      |      |         |      |      |       |       |       |      |
| Educação Infantil.....                        | -                | -    | 2    | 21        | 33   | 13   | -          | -    | -    | -       | -    | -    | -     | 21    | 33    | 15   |
| Ensino Fundamental.....                       | 2                | 2    | 3    | 42        | 42   | 13   | -          | -    | -    | -       | -    | -    | 44    | 44    | 16    |      |
| Ensino Médio.....                             | 1                | 1    | 4    | -         | -    | 6    | -          | -    | -    | -       | -    | -    | 1     | 1     | 10    |      |
| Educação Especial.....                        | -                | -    | 1    | -         | -    | 2    | -          | -    | -    | -       | -    | -    | -     | -     | 3     |      |
| Ensino Supletivo.....                         | 1                | 1    | 2    | 16        | 23   | 27   | -          | -    | -    | -       | -    | -    | 17    | 24    | 29    |      |
| Ensino Profissional.....                      | -                | 1    | 2    | -         | -    | 2    | -          | -    | -    | -       | -    | -    | -     | 1     | 4     |      |

(continuação)

Tabela 12.7 - Número de estabelecimentos por dependência administrativa e nível de ensino, segundo as mesorregiões, microrregiões e municípios - 2005 - 2007

| MESORREGIÕES<br>MICRORREGIÕES<br>E MUNICÍPIOS | ESTABELECEMENTOS |      |      |           |      |      |            |      |      |         |      |      |      |      | TOTAL |    |  |
|---|------------------|------|------|-----------|------|------|------------|------|------|---------|------|------|------|------|-------|----|--|
|   | Estadual         |      |      | Municipal |      |      | Particular |      |      | Federal |      |      | 2005 | 2006 | 2007  |    |  |
|   | 2005             | 2006 | 2007 | 2005      | 2006 | 2007 | 2005       | 2006 | 2007 | 2005    | 2006 | 2007 | 2005 | 2006 | 2007  |    |  |
| <b>Lábrea</b>                                 | -                | -    | 2    | 104       | 89   | 95   | -          | -    | -    | -       | -    | -    | -    | 104  | 89    | 97 |  |
| Educação Infantil.....                        | 4                | 4    | 5    | 123       | 126  | 9    | -          | -    | -    | -       | -    | -    | -    | 127  | 130   | 14 |  |
| Ensino Fundamental.....                       | 2                | 2    | 5    | -         | -    | 6    | -          | -    | -    | -       | -    | -    | 2    | 2    | 2     | 11 |  |
| Ensino Médio.....                             | -                | 1    | 2    | -         | -    | 2    | -          | -    | -    | -       | -    | -    | -    | -    | 1     | 4  |  |
| Educação Especial.....                        | 2                | 2    | 3    | 41        | 51   | 54   | -          | -    | -    | -       | -    | -    | 43   | 53   | 57    |    |  |
| Ensino Supletivo.....                         | -                | 1    | 2    | -         | -    | 2    | -          | -    | -    | -       | -    | -    | -    | 1    | 1     | 4  |  |
| Ensino Profissional.....                      | -                | -    | -    | -         | -    | -    | -          | -    | -    | -       | -    | -    | -    | -    | -     | -  |  |
| <b>Tapauá</b>                                 | -                | -    | 2    | 13        | 10   | 80   | -          | -    | -    | -       | -    | -    | 13   | 10   | 82    |    |  |
| Educação Infantil.....                        | 3                | 3    | 4    | 97        | 89   | 116  | -          | -    | -    | -       | -    | -    | 100  | 92   | 120   |    |  |
| Ensino Fundamental.....                       | 1                | 1    | 4    | -         | -    | 6    | -          | -    | -    | -       | -    | -    | -    | 1    | 1     | 10 |  |
| Ensino Médio.....                             | -                | -    | 1    | 1         | -    | 3    | -          | -    | -    | -       | -    | -    | 1    | -    | -     | 4  |  |
| Educação Especial.....                        | 2                | 2    | 3    | 20        | 11   | 14   | -          | -    | -    | -       | -    | -    | 22   | 13   | 17    |    |  |
| Ensino Supletivo.....                         | -                | 1    | 2    | -         | -    | 2    | -          | -    | -    | -       | -    | -    | -    | 1    | 1     | 4  |  |
| Ensino Profissional.....                      | -                | -    | -    | -         | -    | -    | -          | -    | -    | -       | -    | -    | -    | -    | -     | -  |  |
| <b>MADEIRA</b>                                | -                | -    | 12   | 407       | 421  | 471  | 1          | 1    | 1    | 5       | -    | -    | 408  | 422  | 488   |    |  |
| Educação Infantil.....                        | 33               | 33   | 34   | 525       | 522  | 495  | 1          | 1    | 1    | 3       | -    | -    | 559  | 556  | 532   |    |  |
| Ensino Fundamental.....                       | 14               | 14   | 32   | -         | -    | 30   | -          | -    | -    | 6       | -    | -    | 14   | 14   | 68    |    |  |
| Ensino Médio.....                             | 1                | -    | 8    | -         | 2    | 12   | 1          | 1    | 1    | 3       | -    | -    | 2    | 3    | 23    |    |  |
| Educação Especial.....                        | 13               | 13   | 19   | 118       | 79   | 67   | -          | -    | -    | 2       | -    | -    | 131  | 92   | 88    |    |  |
| Ensino Supletivo.....                         | 2                | 6    | 9    | -         | -    | 10   | -          | -    | -    | 2       | -    | -    | 2    | 6    | 21    |    |  |
| Ensino Profissional.....                      | -                | -    | -    | -         | -    | -    | -          | -    | -    | -       | -    | -    | -    | -    | -     | -  |  |
| <b>Apuí</b>                                   | -                | -    | 2    | 12        | 17   | 18   | -          | -    | -    | -       | -    | -    | 12   | 17   | 20    |    |  |
| Educação Infantil.....                        | 2                | 2    | 1    | 14        | 15   | 2    | -          | -    | -    | -       | -    | -    | 16   | 17   | 3     |    |  |
| Ensino Fundamental.....                       | 1                | 1    | 4    | -         | -    | 6    | -          | -    | -    | 1       | -    | -    | 1    | 1    | 10    |    |  |
| Ensino Médio.....                             | 1                | -    | 2    | -         | -    | 2    | -          | -    | -    | -       | -    | -    | 1    | -    | 4     |    |  |
| Educação Especial.....                        | 1                | 1    | 2    | -         | -    | 2    | -          | -    | -    | -       | -    | -    | 1    | -    | 4     |    |  |
| Ensino Supletivo.....                         | -                | 1    | 2    | -         | -    | 2    | -          | -    | -    | -       | -    | -    | 1    | 1    | 4     |    |  |
| Ensino Profissional.....                      | -                | 1    | 2    | -         | -    | 2    | -          | -    | -    | -       | -    | -    | -    | 1    | 4     |    |  |
| <b>Borba</b>                                  | -                | -    | 4    | 113       | 103  | 130  | -          | -    | -    | -       | -    | -    | 113  | 103  | 134   |    |  |
| Educação Infantil.....                        | 9                | 9    | 10   | 148       | 156  | 162  | -          | -    | -    | -       | -    | -    | 157  | 165  | 172   |    |  |
| Ensino Fundamental.....                       | 4                | 4    | 10   | -         | -    | 6    | -          | -    | -    | 4       | -    | -    | 4    | 4    | 16    |    |  |
| Ensino Médio.....                             | -                | -    | 2    | -         | 2    | 4    | -          | -    | -    | -       | -    | -    | 2    | 2    | 6     |    |  |
| Educação Especial.....                        | 3                | 3    | 5    | 37        | 9    | 20   | -          | -    | -    | 40      | -    | -    | 40   | 12   | 25    |    |  |
| Ensino Supletivo.....                         | -                | 2    | 3    | -         | -    | 2    | -          | -    | -    | -       | -    | -    | -    | 2    | 5     |    |  |
| Ensino Profissional.....                      | -                | -    | -    | -         | -    | -    | -          | -    | -    | -       | -    | -    | -    | -    | -     |    |  |
| <b>Humaitá</b>                                | -                | -    | 2    | 91        | 91   | 95   | 1          | 1    | 1    | 3       | -    | -    | 92   | 92   | 100   |    |  |
| Educação Infantil.....                        | 10               | 10   | 11   | 95        | 97   | 100  | 1          | 1    | 1    | 2       | -    | -    | 106  | 108  | 113   |    |  |
| Ensino Fundamental.....                       | 4                | 4    | 7    | -         | -    | 6    | -          | -    | -    | 3       | -    | -    | 4    | 4    | 16    |    |  |
| Ensino Médio.....                             | -                | -    | 1    | -         | -    | 2    | -          | -    | -    | -       | -    | -    | -    | -    | 5     |    |  |
| Educação Especial.....                        | 5                | 5    | 6    | 27        | 29   | 17   | -          | -    | -    | 1       | -    | -    | 32   | 34   | 24    |    |  |
| Ensino Supletivo.....                         | 1                | 1    | 2    | -         | -    | 2    | -          | -    | -    | 1       | -    | -    | 1    | 1    | 5     |    |  |
| Ensino Profissional.....                      | -                | -    | -    | -         | -    | -    | -          | -    | -    | -       | -    | -    | -    | -    | -     |    |  |

ANUÁRIO ESTATÍSTICO DO AMAZONAS

CAPÍTULO 12 - ENSINO

Tabela 12.7 - Número de estabelecimentos por dependência administrativa e nível de ensino, segundo as mesorregiões, microrregiões e municípios - 2005 - 2007

| MESORREGIÕES<br>MICRORREGIÕES<br>E MUNICÍPIOS | ESTABELECEMENTOS |      |      |           |       |       |            |      |      |         |      |      |      |      | TOTAL       |       |       |       |
|---|------------------|------|------|-----------|-------|-------|------------|------|------|---------|------|------|------|------|-------------|-------|-------|-------|
|   | Estadual         |      |      | Municipal |       |       | Particular |      |      | Federal |      |      |      |      |             |       |       |       |
|   | 2005             | 2006 | 2007 | 2005      | 2006  | 2007  | 2005       | 2006 | 2007 | 2005    | 2006 | 2007 | 2005 | 2006 | 2007        |       |       |       |
|   |                  |      |      |           |       |       |            |      |      |         |      |      |      |      | (conclusão) |       |       |       |
| <b>Manicoré</b>                               |                  |      |      |           |       |       |            |      |      |         |      |      |      |      |             |       |       |       |
| Educação Infantil.....                        | -                | -    | 2    | 138       | 146   | 155   | -          | -    | -    | 2       | -    | -    | -    | -    | -           | 138   | 146   | 159   |
| Ensino Fundamental.....                       | 8                | 8    | 8    | 180       | 169   | 141   | -          | -    | -    | 1       | -    | -    | -    | -    | -           | 188   | 177   | 150   |
| Ensino Médio.....                             | 3                | 3    | 6    | -         | -     | 6     | -          | -    | -    | 3       | -    | -    | -    | -    | -           | 3     | 3     | 15    |
| Educação Especial.....                        | -                | -    | 1    | -         | -     | 2     | 1          | 1    | 1    | 1       | 1    | 1    | 1    | 1    | 1           | 1     | 1     | 4     |
| Ensino Supletivo.....                         | 2                | 2    | 3    | 51        | 39    | 24    | -          | -    | -    | 1       | -    | -    | -    | -    | -           | 53    | 41    | 28    |
| Ensino Profissional.....                      | 1                | 1    | 1    | -         | -     | 2     | -          | -    | -    | 1       | -    | -    | -    | -    | -           | 1     | 1     | 4     |
| <b>Novo Aripuanã</b>                          |                  |      |      |           |       |       |            |      |      |         |      |      |      |      |             |       |       |       |
| Educação Infantil.....                        | -                | -    | 2    | 53        | 64    | 73    | -          | -    | -    | -       | -    | -    | -    | -    | -           | 53    | 64    | 75    |
| Ensino Fundamental.....                       | 4                | 4    | 4    | 88        | 85    | 90    | -          | -    | -    | -       | -    | -    | -    | -    | -           | 92    | 89    | 94    |
| Ensino Médio.....                             | 2                | 2    | 5    | -         | -     | 6     | -          | -    | -    | -       | -    | -    | -    | -    | -           | 2     | 2     | 11    |
| Educação Especial.....                        | -                | -    | 2    | -         | -     | 2     | -          | -    | -    | -       | -    | -    | -    | -    | -           | -     | -     | 4     |
| Ensino Supletivo.....                         | 2                | 2    | 3    | 3         | 2     | 4     | -          | -    | -    | -       | -    | -    | -    | -    | -           | 5     | 4     | 7     |
| Ensino Profissional.....                      | -                | -    | 1    | -         | -     | 2     | -          | -    | -    | -       | -    | -    | -    | -    | -           | -     | -     | 3     |
| <b>AMAZONAS</b>                               |                  |      |      |           |       |       |            |      |      |         |      |      |      |      |             |       |       |       |
| Educação Infantil.....                        | 6                | 4    | 179  | 2.210     | 2.250 | 2.994 | 262        | 241  | 241  | 241     | -    | -    | -    | -    | -           | 2.478 | 2.495 | 3.420 |
| Ensino Fundamental.....                       | 488              | 490  | 442  | 4.249     | 4.358 | 2.608 | 181        | 174  | 146  | 146     | 1    | 1    | 3    | 3    | 3           | 4.919 | 5.023 | 3.199 |
| Ensino Médio.....                             | 281              | 281  | 531  | 15        | 20    | 384   | 48         | 45   | 114  | 114     | 5    | 5    | 13   | 13   | 5           | 349   | 351   | 1.042 |
| Educação Especial.....                        | 35               | 37   | 118  | 44        | 55    | 168   | 15         | 15   | 37   | 37      | -    | -    | 3    | 3    | -           | 94    | 107   | 326   |
| Ensino Supletivo.....                         | 249              | 257  | 309  | 1.056     | 1.286 | 1.228 | 4          | 4    | 29   | 29      | -    | -    | 5    | 5    | -           | 1.309 | 1.547 | 1.571 |
| Ensino Profissional.....                      | 16               | 52   | 127  | -         | -     | 126   | 10         | 7    | 30   | 30      | 4    | 4    | 5    | 5    | 30          | 63    | 288   |       |

FONTE: SEDUC

# ANUÁRIO ESTATÍSTICO DO AMAZONAS

## CAPÍTULO 12 - ENSINO

**Tabela 12.8 - Número de docentes em exercício por dependência administrativa e nível de ensino, segundo as mesorregiões, microrregiões e municípios - 2005**

(continua)

| MESORREGIÕES<br>MICRORREGIÕES<br>E MUNICÍPIOS | NÚMERO DE DOCENTES |       |       |       |           |       |       |       |            |       |       |        |         |       | TOTAL  |       |       |        |
|---|--------------------|-------|-------|-------|-----------|-------|-------|-------|------------|-------|-------|--------|---------|-------|--------|-------|-------|--------|
|   | Estadual           |       |       |       | Municipal |       |       |       | Particular |       |       |        | Federal |       |        | Total | Rural | Total  |
|   | Urbana             | Rural | Total | Total | Urbana    | Rural | Total | Total | Urbana     | Rural | Total | Urbana | Rural   | Total |        |       |       |        |
|   |                    |       |       |       |           |       |       |       |            |       |       |        |         |       | Urbana | Rural | Total | Urbana |
| <b>NORTE AMAZONENSE</b> .....                 | 413                | 133   | 546   | 320   | 717       | 1.037 | 23    | 17    | 40         | 35    | -     | 35     | 791     | 867   | 1.658  |       |       |        |
| <b>RIO NEGRO</b> .....                        | 357                | 122   | 479   | 254   | 525       | 779   | 23    | 17    | 40         | 35    | -     | 35     | 669     | 664   | 1.333  |       |       |        |
| Barcelos .....                                | 82                 | -     | 82    | 58    | 79        | 137   | -     | -     | -          | -     | -     | -      | 140     | 79    | 219    |       |       |        |
| Novo Ayrão .....                              | 79                 | -     | 79    | 60    | 46        | 106   | 6     | 17    | 23         | -     | -     | -      | 145     | 63    | 208    |       |       |        |
| Santa Izabel do Rio Negro .....               | 53                 | 6     | 59    | 55    | 64        | 119   | -     | -     | -          | -     | -     | -      | 108     | 70    | 178    |       |       |        |
| São Gabriel da Cachoeira .....                | 143                | 116   | 259   | 81    | 336       | 417   | 17    | -     | 17         | 35    | -     | 35     | 276     | 452   | 728    |       |       |        |
| <b>JAPURÁ</b> .....                           | 56                 | 11    | 67    | 66    | 192       | 258   | -     | -     | -          | -     | -     | -      | 122     | 203   | 325    |       |       |        |
| Japurá .....                                  | 21                 | 11    | 32    | 29    | 58        | 87    | -     | -     | -          | -     | -     | -      | 50      | 69    | 119    |       |       |        |
| Maraã .....                                   | 35                 | -     | 35    | 37    | 134       | 171   | -     | -     | -          | -     | -     | -      | 72      | 134   | 206    |       |       |        |
| <b>SUDOESTE AMAZONENSE</b> .....              | 1.475              | 97    | 1.572 | 1.071 | 1.890     | 2.961 | 69    | -     | 69         | -     | -     | -      | 2.615   | 1.987 | 4.602  |       |       |        |
| <b>ALTO SOLIMÕES</b> .....                    | 800                | 80    | 880   | 562   | 1.286     | 1.848 | 44    | -     | 44         | -     | -     | -      | 1.406   | 1.366 | 2.772  |       |       |        |
| Amatúrá .....                                 | 49                 | -     | 49    | 19    | 56        | 75    | -     | -     | -          | -     | -     | -      | 68      | 56    | 124    |       |       |        |
| Atalaia do Norte .....                        | 43                 | 14    | 57    | 19    | 80        | 99    | -     | -     | -          | -     | -     | -      | 62      | 94    | 156    |       |       |        |
| Benjamin Constant .....                       | 109                | -     | 109   | 146   | 291       | 437   | 11    | -     | 11         | -     | -     | -      | 266     | 291   | 557    |       |       |        |
| Fonte Boa .....                               | 108                | -     | 108   | 88    | 152       | 240   | -     | -     | -          | -     | -     | -      | 196     | 152   | 348    |       |       |        |
| Jutai .....                                   | 63                 | -     | 63    | 59    | 143       | 202   | -     | -     | -          | -     | -     | -      | 122     | 143   | 265    |       |       |        |
| Santo Antônio do Itá .....                    | 82                 | 22    | 104   | 39    | 98        | 137   | 4     | -     | 4          | -     | -     | -      | 125     | 120   | 245    |       |       |        |
| São Paulo de Olivença .....                   | 135                | 7     | 142   | 8     | 206       | 214   | -     | -     | -          | -     | -     | -      | 143     | 213   | 356    |       |       |        |
| Tabatinga .....                               | 154                | 37    | 191   | 142   | 169       | 311   | 21    | -     | 21         | -     | -     | -      | 317     | 206   | 523    |       |       |        |
| Tonantins .....                               | 57                 | -     | 57    | 42    | 91        | 133   | 8     | -     | 8          | -     | -     | -      | 107     | 91    | 198    |       |       |        |

# ANUÁRIO ESTATÍSTICO DO AMAZONAS

## CAPÍTULO 12 - ENSINO

**Tabela 12.8 - Número de docentes em exercício por dependência administrativa e nível de ensino, segundo as mesorregiões, microrregiões e municípios - 2005**

(continuação)

| MESORREGIÕES<br>MICRORREGIÕES<br>E MUNICÍPIOS | NÚMERO DE DOCENTES |       |        |       |        |        |           |       |        |       |        |       |            |       |        |       |         |       |        |       |        |       |        |       |        |        |        |        |     |       |
|---|--------------------|-------|--------|-------|--------|--------|-----------|-------|--------|-------|--------|-------|------------|-------|--------|-------|---------|-------|--------|-------|--------|-------|--------|-------|--------|--------|--------|--------|-----|-------|
|   | Estadual           |       |        |       |        |        | Municipal |       |        |       |        |       | Particular |       |        |       | Federal |       |        |       | TOTAL  |       |        |       |        |        |        |        |     |       |
|   | Rural              |       | Total  |       | Urbana |        | Rural     |       | Total  |       | Urbana |       | Rural      |       | Total  |       | Urbana  |       | Rural  |       | Total  |       | Urbana |       | Rural  |        | Total  |        |     |       |
|   | Urbana             | Total | Urbana | Total | Urbana | Total  | Urbana    | Total | Urbana | Total | Urbana | Total | Urbana     | Total | Urbana | Total | Urbana  | Total | Urbana | Total | Urbana | Total | Urbana | Total | Urbana | Total  | Urbana | Total  |     |       |
| <b>JURUÁ</b> .....                            | 675                | 17    | 692    | 509   | 604    | 1.113  | 25        | 25    | -      | -     | 25     | -     | -          | -     | -      | -     | -       | -     | -      | -     | -      | -     | -      | -     | -      | -      | -      | 1.209  | 621 | 1.830 |
| Carauari .....                                | 178                | -     | 178    | 119   | 94     | 213    | 1         | 1     | -      | -     | 1      | -     | -          | -     | -      | -     | -       | -     | -      | -     | -      | -     | -      | -     | -      | -      | 298    | 94     | 392 |       |
| Eirunepé .....                                | 214                | -     | 214    | 169   | 175    | 344    | 8         | 8     | -      | -     | 8      | -     | -          | -     | -      | -     | -       | -     | -      | -     | -      | -     | -      | -     | -      | 391    | 175    | 566    |     |       |
| Envira .....                                  | 84                 | -     | 84     | 38    | 88     | 126    | 16        | 16    | -      | -     | 16     | -     | -          | -     | -      | -     | -       | -     | -      | -     | -      | -     | -      | -     | -      | 138    | 88     | 226    |     |       |
| Guajará .....                                 | 44                 | 17    | 61     | 66    | 67     | 133    | -         | -     | -      | -     | -      | -     | -          | -     | -      | -     | -       | -     | -      | -     | -      | -     | -      | -     | -      | 110    | 84     | 194    |     |       |
| IPIXUNA .....                                 | 69                 | -     | 69     | 58    | 69     | 127    | -         | -     | -      | -     | -      | -     | -          | -     | -      | -     | -       | -     | -      | -     | -      | -     | -      | -     | -      | 127    | 69     | 196    |     |       |
| Itamarati .....                               | 60                 | -     | 60     | 24    | 55     | 79     | -         | -     | -      | -     | -      | -     | -          | -     | -      | -     | -       | -     | -      | -     | -      | -     | -      | -     | -      | 84     | 55     | 139    |     |       |
| Juruá .....                                   | 26                 | -     | 26     | 35    | 56     | 91     | -         | -     | -      | -     | -      | -     | -          | -     | -      | -     | -       | -     | -      | -     | -      | -     | -      | -     | -      | 61     | 56     | 117    |     |       |
| <b>CENTRO AMAZONENSE</b> .....                | 12.337             | 403   | 12.740 | 9.397 | 5.281  | 14.678 | 4.021     | 104   | 4.125  | 495   | -      | 495   | -          | -     | -      | -     | -       | -     | -      | -     | -      | -     | -      | -     | -      | 26.250 | 5.788  | 32.038 |     |       |
| <b>TEFÉ</b> .....                             | 494                | 20    | 514    | 279   | 308    | 587    | 30        | 30    | -      | -     | 30     | -     | -          | -     | -      | -     | -       | -     | -      | -     | -      | -     | -      | -     | -      | 803    | 328    | 1.131  |     |       |
| Alvarães .....                                | 65                 | -     | 65     | 38    | 112    | 150    | -         | -     | -      | -     | -      | -     | -          | -     | -      | -     | -       | -     | -      | -     | -      | -     | -      | -     | -      | 103    | 112    | 215    |     |       |
| Tefé .....                                    | 388                | 20    | 408    | 214   | 134    | 348    | 30        | 30    | -      | -     | 30     | -     | -          | -     | -      | -     | -       | -     | -      | -     | -      | -     | -      | -     | -      | 632    | 154    | 786    |     |       |
| Uarini .....                                  | 41                 | -     | 41     | 27    | 62     | 89     | -         | -     | -      | -     | -      | -     | -          | -     | -      | -     | -       | -     | -      | -     | -      | -     | -      | -     | -      | 68     | 62     | 130    |     |       |
| <b>COARÍ</b> .....                            | 855                | 17    | 872    | 385   | 852    | 1.237  | 40        | 40    | -      | -     | 40     | -     | -          | -     | -      | -     | -       | -     | -      | -     | -      | -     | -      | -     | -      | 1.280  | 869    | 2.149  |     |       |
| Anamá .....                                   | 49                 | 17    | 66     | 28    | 47     | 75     | -         | -     | -      | -     | -      | -     | -          | -     | -      | -     | -       | -     | -      | -     | -      | -     | -      | -     | -      | 77     | 64     | 141    |     |       |
| Anori .....                                   | 101                | -     | 101    | 58    | 57     | 115    | -         | -     | -      | -     | -      | -     | -          | -     | -      | -     | -       | -     | -      | -     | -      | -     | -      | -     | -      | 159    | 57     | 216    |     |       |
| Beturi .....                                  | 60                 | -     | 60     | 47    | 129    | 176    | -         | -     | -      | -     | -      | -     | -          | -     | -      | -     | -       | -     | -      | -     | -      | -     | -      | -     | -      | 107    | 129    | 236    |     |       |
| Caapiranga .....                              | 53                 | -     | 53     | 25    | 98     | 123    | -         | -     | -      | -     | -      | -     | -          | -     | -      | -     | -       | -     | -      | -     | -      | -     | -      | -     | -      | 78     | 98     | 176    |     |       |
| Coarí .....                                   | 444                | -     | 444    | 175   | 457    | 632    | 40        | 40    | -      | -     | 40     | -     | -          | -     | -      | -     | -       | -     | -      | -     | -      | -     | -      | -     | -      | 659    | 457    | 1.116  |     |       |
| Codajás .....                                 | 148                | -     | 148    | 52    | 64     | 116    | -         | -     | -      | -     | -      | -     | -          | -     | -      | -     | -       | -     | -      | -     | -      | -     | -      | -     | -      | 200    | 64     | 264    |     |       |



**ANUÁRIO ESTATÍSTICO DO AMAZONAS**

**CAPÍTULO 12 - ENSINO**

**Tabela 12.8 - Número de docentes em exercício por dependência administrativa e nível de ensino, segundo as mesorregiões, microrregiões e municípios - 2005**

(continuação)

| MESORREGIÕES<br>MICRORREGIÕES<br>E MUNICÍPIOS | NÚMERO DE DOCENTES |       |       |        |           |       |        |       |            |        |       |       |         |       | TOTAL  |        |        |       |        |
|---|--------------------|-------|-------|--------|-----------|-------|--------|-------|------------|--------|-------|-------|---------|-------|--------|--------|--------|-------|--------|
|   | Estadual           |       |       |        | Municipal |       |        |       | Particular |        |       |       | Federal |       |        |        | Urbana | Rural | Total  |
|   | Urbana             | Rural | Total | Urbana | Rural     | Total | Urbana | Rural | Total      | Urbana | Rural | Total | Urbana  | Rural | Total  |        |        |       |        |
|   |                    |       |       |        |           |       |        |       |            |        |       |       |         |       |        | Urbana | Rural  | Total | Urbana |
| <b>MANAUS</b> .....                           | 9.073              | 232   | 9.305 | 7.132  | 1.743     | 8.875 | 3.769  | 23    | 3.792      | 495    | -     | 495   | 20.469  | 1.998 | 22.467 |        |        |       |        |
| Autazes .....                                 | 135                | -     | 135   | 38     | 272       | 310   | -      | -     | -          | -      | -     | -     | 173     | 272   | 445    |        |        |       |        |
| Careiro .....                                 | 83                 | 55    | 138   | 44     | 236       | 280   | 22     | -     | 22         | -      | -     | -     | 149     | 291   | 440    |        |        |       |        |
| Careiro da Várzea .....                       | 65                 | 104   | 169   | -      | 205       | 205   | -      | -     | -          | -      | -     | -     | 65      | 309   | 374    |        |        |       |        |
| Iranduba .....                                | 78                 | 35    | 113   | 91     | 240       | 331   | 14     | -     | 14         | -      | -     | -     | 183     | 275   | 458    |        |        |       |        |
| Manacapuru .....                              | 364                | 28    | 392   | 177    | 399       | 576   | 37     | -     | 37         | -      | -     | -     | 578     | 427   | 1.005  |        |        |       |        |
| Manaquiri .....                               | 25                 | -     | 25    | 50     | 130       | 180   | -      | -     | -          | -      | -     | -     | 75      | 130   | 205    |        |        |       |        |
| Manaus .....                                  | 8.323              | 10    | 8.333 | 6.732  | 261       | 6.993 | 3.696  | 23    | 3.719      | 495    | -     | 495   | 19.246  | 294   | 19.540 |        |        |       |        |
| <b>RIO PRETO DA EVA</b> .....                 | 89                 | -     | 89    | 183    | 178       | 361   | 4      | 76    | 80         | -      | -     | -     | 276     | 254   | 530    |        |        |       |        |
| Presidente Figueiredo .....                   | 32                 | -     | 32    | 126    | 107       | 233   | -      | 50    | 50         | -      | -     | -     | 158     | 157   | 315    |        |        |       |        |
| Rio Preto da Eva .....                        | 57                 | -     | 57    | 57     | 71        | 128   | 4      | 26    | 30         | -      | -     | -     | 118     | 97    | 215    |        |        |       |        |
| <b>ITACOATIARA</b> .....                      | 663                | 70    | 733   | 678    | 792       | 1.470 | 102    | -     | 102        | -      | -     | -     | 1.443   | 862   | 2.305  |        |        |       |        |
| Itacoatiara .....                             | 370                | 26    | 396   | 452    | 401       | 853   | 98     | -     | 98         | -      | -     | -     | 920     | 427   | 1.347  |        |        |       |        |
| Itapiranga .....                              | 69                 | -     | 69    | 35     | 38        | 73    | -      | -     | -          | -      | -     | -     | 104     | 38    | 142    |        |        |       |        |
| Nova Olinda do Norte .....                    | 111                | -     | 111   | 92     | 161       | 253   | 4      | -     | 4          | -      | -     | -     | 207     | 161   | 368    |        |        |       |        |
| Silves .....                                  | 45                 | 9     | 54    | 38     | 89        | 127   | -      | -     | -          | -      | -     | -     | 83      | 98    | 181    |        |        |       |        |
| Urucurituba .....                             | 68                 | 35    | 103   | 61     | 103       | 164   | -      | -     | -          | -      | -     | -     | 129     | 138   | 267    |        |        |       |        |
| <b>PARINTINS</b> .....                        | 1.163              | 64    | 1.227 | 740    | 1.408     | 2.148 | 76     | 5     | 81         | -      | -     | -     | 1.979   | 1.477 | 3.456  |        |        |       |        |
| Barreirinha .....                             | 89                 | 49    | 138   | 44     | 233       | 277   | -      | -     | -          | -      | -     | -     | 133     | 282   | 415    |        |        |       |        |
| Boa Vista do Ramos .....                      | 77                 | -     | 77    | 35     | 93        | 128   | 6      | 5     | 11         | -      | -     | -     | 118     | 98    | 216    |        |        |       |        |
| Maués .....                                   | 187                | -     | 187   | 206    | 466       | 672   | 16     | -     | 16         | -      | -     | -     | 409     | 466   | 875    |        |        |       |        |

## ANUÁRIO ESTATÍSTICO DO AMAZONAS

## CAPÍTULO 12 - ENSINO

Tabela 12.8 - Número de docentes em exercício por dependência administrativa e nível de ensino, segundo as mesorregiões, microrregiões e municípios - 2005

| MESORREGIÕES<br>MICRORREGIÕES<br>E MUNICÍPIOS | NÚMERO DE DOCENTES |            |               |               |              |               |              |            |              |            |          |            |          |            | TOTAL         |               |               |       |
|---|--------------------|------------|---------------|---------------|--------------|---------------|--------------|------------|--------------|------------|----------|------------|----------|------------|---------------|---------------|---------------|-------|
|   | Estadual           |            |               | Municipal     |              |               | Particular   |            |              | Federal    |          |            | TOTAL    |            |               |               |               |       |
|   | Rural              |            | Total         | Rural         |              | Total         | Rural        |            | Total        | Rural      |          | Total      | Rural    |            | Total         | Rural         |               | Total |
|   | Urbana             |            |               | Urbana        |              |               | Urbana       |            |              | Urbana     |          |            | Urbana   |            |               | Urbana        |               |       |
| Nhamundá .....                                | 79                 | 8          | 87            | 35            | 122          | 157           | -            | -          | -            | -          | -        | -          | -        | -          | 114           | 130           | 244           |       |
| Parintins .....                               | 590                | -          | 590           | 345           | 415          | 760           | 54           | -          | 54           | -          | -        | -          | -        | -          | 989           | 415           | 1.404         |       |
| São Sebastião do Uatumã .....                 | 50                 | 7          | 57            | 20            | 19           | 39            | -            | -          | -            | -          | -        | -          | -        | -          | 70            | 26            | 96            |       |
| Uruará .....                                  | 91                 | -          | 91            | 55            | 60           | 115           | -            | -          | -            | -          | -        | -          | -        | -          | 146           | 60            | 206           |       |
| <b>SUL AMAZONENSE .....</b>                   | <b>1.324</b>       | <b>37</b>  | <b>1.361</b>  | <b>932</b>    | <b>1.488</b> | <b>2.420</b>  | <b>24</b>    | <b>-</b>   | <b>24</b>    | <b>-</b>   | <b>-</b> | <b>-</b>   | <b>-</b> | <b>-</b>   | <b>2.280</b>  | <b>1.525</b>  | <b>3.805</b>  |       |
| <b>BOCA DO ACRE .....</b>                     | <b>244</b>         | <b>10</b>  | <b>254</b>    | <b>182</b>    | <b>247</b>   | <b>429</b>    | <b>-</b>     | <b>-</b>   | <b>-</b>     | <b>-</b>   | <b>-</b> | <b>-</b>   | <b>-</b> | <b>-</b>   | <b>426</b>    | <b>257</b>    | <b>683</b>    |       |
| Boca do Acre .....                            | 191                | -          | 191           | 100           | 169          | 269           | -            | -          | -            | -          | -        | -          | -        | -          | 291           | 169           | 460           |       |
| Pauni .....                                   | 53                 | 10         | 63            | 82            | 78           | 160           | -            | -          | -            | -          | -        | -          | -        | -          | 135           | 88            | 223           |       |
| <b>PURUS .....</b>                            | <b>283</b>         | <b>-</b>   | <b>283</b>    | <b>228</b>    | <b>370</b>   | <b>598</b>    | <b>-</b>     | <b>-</b>   | <b>-</b>     | <b>-</b>   | <b>-</b> | <b>-</b>   | <b>-</b> | <b>-</b>   | <b>511</b>    | <b>370</b>    | <b>881</b>    |       |
| Canutama .....                                | 56                 | -          | 56            | 18            | 56           | 74            | -            | -          | -            | -          | -        | -          | -        | -          | 74            | 56            | 130           |       |
| Lábrea .....                                  | 168                | -          | 168           | 127           | 170          | 297           | -            | -          | -            | -          | -        | -          | -        | -          | 295           | 170           | 465           |       |
| Tapauá .....                                  | 59                 | -          | 59            | 83            | 144          | 227           | -            | -          | -            | -          | -        | -          | -        | -          | 142           | 144           | 286           |       |
| <b>MADEIRA .....</b>                          | <b>797</b>         | <b>27</b>  | <b>824</b>    | <b>522</b>    | <b>871</b>   | <b>1.393</b>  | <b>24</b>    | <b>-</b>   | <b>24</b>    | <b>-</b>   | <b>-</b> | <b>-</b>   | <b>-</b> | <b>-</b>   | <b>1.343</b>  | <b>898</b>    | <b>2.241</b>  |       |
| Apuí .....                                    | 50                 | -          | 50            | 32            | 85           | 117           | -            | -          | -            | -          | -        | -          | -        | -          | 82            | 85            | 167           |       |
| Borba .....                                   | 141                | 27         | 168           | 88            | 196          | 284           | -            | -          | -            | -          | -        | -          | -        | -          | 229           | 223           | 452           |       |
| Humaitá .....                                 | 308                | -          | 308           | 148           | 177          | 325           | 19           | -          | 19           | -          | -        | -          | -        | -          | 475           | 177           | 633           |       |
| Manicoré .....                                | 199                | -          | 199           | 178           | 298          | 476           | 5            | -          | 19           | -          | -        | -          | -        | -          | 382           | 298           | 694           |       |
| Novo Aripuanã .....                           | 99                 | -          | 99            | 76            | 115          | 191           | -            | -          | 5            | -          | -        | -          | -        | -          | 175           | 115           | 295           |       |
| <b>AMAZONAS .....</b>                         | <b>15.549</b>      | <b>670</b> | <b>16.219</b> | <b>11.720</b> | <b>9.376</b> | <b>21.096</b> | <b>4.137</b> | <b>121</b> | <b>4.258</b> | <b>530</b> | <b>-</b> | <b>530</b> | <b>-</b> | <b>530</b> | <b>31.936</b> | <b>10.167</b> | <b>42.103</b> |       |

FONTE: SEDUC

NOTA: O Docente é quantificado apenas uma vez, independente do número de funções que exerça na mesma escola.

**ANUÁRIO ESTATÍSTICO DO AMAZONAS**

**CAPÍTULO 12 - ENSINO**

**Tabela 12.9 - Número de docentes em exercício por dependência administrativa e nível de ensino, segundo as mesorregiões, microrregiões e municípios - 2006**

(continua)

| MESORREGIÕES<br>MICRORREGIÕES<br>E MUNICÍPIOS | NÚMERO DE DOCENTES |       |       |       |           |       |       |       |            |       |       |        |         |       | TOTAL  |       |        |        |       |
|---|--------------------|-------|-------|-------|-----------|-------|-------|-------|------------|-------|-------|--------|---------|-------|--------|-------|--------|--------|-------|
|   | Estadual           |       |       |       | Municipal |       |       |       | Particular |       |       |        | Federal |       |        |       | Urbana | Rural  | Total |
|   | Urbana             | Rural | Total | Total | Urbana    | Rural | Total | Total | Urbana     | Rural | Total | Urbana | Rural   | Total |        |       |        |        |       |
|   |                    |       |       |       |           |       |       |       |            |       |       |        |         |       | Urbana | Rural | Total  | Urbana | Rural |
| <b>NORTE AMAZONENSE</b> .....                 | 443                | 153   | 596   | 391   | 942       | 1.333 | 24    | 18    | 42         | 34    | -     | 34     | 892     | 1.113 | 2.005  |       |        |        |       |
| <b>RIO NEGRO</b> .....                        | 387                | 142   | 529   | 317   | 606       | 923   | 24    | 18    | 42         | 34    | -     | 34     | 762     | 766   | 1.528  |       |        |        |       |
| Barcelos .....                                | 79                 | -     | 79    | 87    | 83        | 170   | -     | -     | -          | -     | -     | -      | 166     | 83    | 249    |       |        |        |       |
| Novo Ayrão .....                              | 78                 | -     | 78    | 97    | 36        | 133   | 4     | 18    | 22         | -     | -     | -      | 179     | 54    | 233    |       |        |        |       |
| Santa Izabel do Rio Negro .....               | 54                 | 6     | 60    | 58    | 79        | 137   | -     | -     | -          | -     | -     | -      | 112     | 85    | 197    |       |        |        |       |
| São Gabriel da Cachoeira .....                | 176                | 136   | 312   | 75    | 408       | 483   | 20    | -     | 20         | 34    | -     | 34     | 305     | 544   | 849    |       |        |        |       |
| <b>JAPURÁ</b> .....                           | 56                 | 11    | 67    | 74    | 336       | 410   | -     | -     | -          | -     | -     | -      | 130     | 347   | 477    |       |        |        |       |
| Japurá .....                                  | 22                 | 11    | 33    | 34    | 78        | 112   | -     | -     | -          | -     | -     | -      | 56      | 89    | 145    |       |        |        |       |
| Marabá .....                                  | 34                 | -     | 34    | 40    | 258       | 298   | -     | -     | -          | -     | -     | -      | 74      | 258   | 332    |       |        |        |       |
| <b>SUDOESTE AMAZONENSE</b> .....              | 1.577              | 105   | 1.682 | 1.115 | 1.930     | 3.045 | 78    | -     | 78         | -     | -     | -      | 2.770   | 2.035 | 4.805  |       |        |        |       |
| <b>ALTO SOLIMÕES</b> .....                    | 864                | 88    | 952   | 619   | 1.298     | 1.917 | 41    | -     | 41         | -     | -     | -      | 1.524   | 1.386 | 2.910  |       |        |        |       |
| Amaturá .....                                 | 41                 | -     | 41    | 20    | 57        | 77    | -     | -     | -          | -     | -     | -      | 61      | 57    | 118    |       |        |        |       |
| Atalaia do Norte .....                        | 43                 | 13    | 56    | 22    | 71        | 93    | -     | -     | -          | -     | -     | -      | 65      | 84    | 149    |       |        |        |       |
| Benjamin Constant .....                       | 156                | 6     | 162   | 149   | 284       | 433   | 10    | -     | 10         | -     | -     | -      | 315     | 290   | 605    |       |        |        |       |
| Fonte Boa .....                               | 110                | -     | 110   | 98    | 144       | 242   | -     | -     | -          | -     | -     | -      | 208     | 144   | 352    |       |        |        |       |
| Jurá .....                                    | 59                 | -     | 59    | 96    | 147       | 243   | -     | -     | -          | -     | -     | -      | 155     | 147   | 302    |       |        |        |       |
| Santo Antônio do Itá .....                    | 83                 | 21    | 104   | 40    | 112       | 152   | -     | -     | -          | -     | -     | -      | 123     | 133   | 256    |       |        |        |       |
| São Paulo de Olivença .....                   | 116                | 11    | 127   | 8     | 208       | 216   | -     | -     | -          | -     | -     | -      | 124     | 219   | 343    |       |        |        |       |
| Tabatinga .....                               | 187                | 37    | 224   | 148   | 164       | 312   | 22    | -     | 22         | -     | -     | -      | 357     | 201   | 558    |       |        |        |       |
| Tonantins .....                               | 69                 | -     | 69    | 38    | 111       | 149   | 9     | -     | 9          | -     | -     | -      | 116     | 111   | 227    |       |        |        |       |



# ANUÁRIO ESTATÍSTICO DO AMAZONAS

## CAPÍTULO 12 - ENSINO

**Tabela 12.9 - Número de docentes em exercício por dependência administrativa e nível de ensino, segundo as mesorregiões, microrregiões e municípios - 2006**

(continuação)

| MESORREGIÕES<br>MICRORREGIÕES<br>E MUNICÍPIOS | NÚMERO DE DOCENTES |       |       |        |           |       |        |       |            |        |       |       |         |       | TOTAL  |        |        |       |       |
|---|--------------------|-------|-------|--------|-----------|-------|--------|-------|------------|--------|-------|-------|---------|-------|--------|--------|--------|-------|-------|
|   | Estadual           |       |       |        | Municipal |       |        |       | Particular |        |       |       | Federal |       |        |        | Urbana | Rural | Total |
|   | Rural              |       | Total |        | Urbana    |       | Total  |       | Rural      |        | Total |       | Urbana  |       | Total  |        |        |       |       |
|   | Urbana             | Rural | Total | Urbana | Rural     | Total | Urbana | Rural | Total      | Urbana | Rural | Total | Urbana  | Rural | Total  | Urbana | Rural  | Total |       |
| <b>MANAUS</b> .....                           | 9.357              | 247   | 9.604 | 7.599  | 1.996     | 9.595 | 3.863  | 24    | 3.887      | 368    | -     | 368   | -       | 368   | 21.187 | 2.267  | 23.454 |       |       |
| Autazes .....                                 | 142                | -     | 142   | 36     | 268       | 304   | -      | -     | -          | -      | -     | -     | -       | -     | 178    | 268    | 446    |       |       |
| Careiro .....                                 | 99                 | 73    | 172   | 53     | 285       | 338   | 22     | -     | 22         | -      | -     | -     | -       | -     | 174    | 358    | 532    |       |       |
| Careiro da Várzea .....                       | 50                 | 99    | 149   | -      | 214       | 214   | -      | -     | -          | -      | -     | -     | -       | -     | 50     | 313    | 363    |       |       |
| Irlanduba .....                               | 101                | 40    | 141   | 107    | 258       | 365   | 17     | -     | 17         | -      | -     | -     | -       | -     | 225    | 298    | 523    |       |       |
| Manacapuru .....                              | 350                | 24    | 374   | 173    | 431       | 604   | 37     | -     | 37         | -      | -     | -     | -       | -     | 560    | 455    | 1.015  |       |       |
| Manaquiri .....                               | 40                 | -     | 40    | 49     | 144       | 193   | -      | -     | -          | -      | -     | -     | -       | -     | 89     | 144    | 233    |       |       |
| Manaus .....                                  | 8.575              | 11    | 8.586 | 7.181  | 396       | 7.577 | 3.787  | 24    | 3.811      | 368    | -     | 368   | -       | 368   | 19.911 | 431    | 20.342 |       |       |
| <b>RIO PRETO DA EVA</b> .....                 | 111                | -     | 111   | 240    | 191       | 431   | 9      | 70    | 79         | -      | -     | -     | -       | -     | 360    | 261    | 621    |       |       |
| Presidente Figueiredo .....                   | 51                 | -     | 51    | 171    | 123       | 294   | -      | 52    | 52         | -      | -     | -     | -       | -     | 222    | 175    | 397    |       |       |
| Rio Preto da Eva .....                        | 60                 | -     | 60    | 69     | 68        | 137   | 9      | 18    | 27         | -      | -     | -     | -       | -     | 138    | 86     | 224    |       |       |
| <b>ITACOATIARA</b> .....                      | 717                | 93    | 810   | 713    | 923       | 1.636 | 105    | -     | 105        | -      | -     | -     | -       | -     | 1.535  | 1.016  | 2.551  |       |       |
| Itacoatiara .....                             | 393                | 31    | 424   | 480    | 502       | 982   | 102    | -     | 102        | -      | -     | -     | -       | -     | 975    | 533    | 1.508  |       |       |
| Itapiranga .....                              | 76                 | -     | 76    | 40     | 43        | 83    | -      | -     | -          | -      | -     | -     | -       | -     | 116    | 43     | 159    |       |       |
| Nova Olinda do Norte .....                    | 124                | -     | 124   | 99     | 163       | 262   | 3      | -     | 3          | -      | -     | -     | -       | -     | 226    | 163    | 389    |       |       |
| Silves .....                                  | 57                 | 12    | 69    | 37     | 105       | 142   | -      | -     | -          | -      | -     | -     | -       | -     | 94     | 117    | 211    |       |       |
| Urucurituba .....                             | 67                 | 50    | 117   | 57     | 110       | 167   | -      | -     | -          | -      | -     | -     | -       | -     | 124    | 160    | 284    |       |       |
| <b>PARINTINS</b> .....                        | 1.139              | 90    | 1.229 | 805    | 1.558     | 2.363 | 67     | 4     | 71         | -      | -     | -     | -       | -     | 2.011  | 1.652  | 3.663  |       |       |
| Barreirinha .....                             | 102                | 75    | 177   | 54     | 318       | 372   | -      | -     | -          | -      | -     | -     | -       | -     | 156    | 393    | 549    |       |       |
| Boa Vista do Ramos .....                      | 87                 | -     | 87    | 36     | 92        | 128   | 6      | 4     | 10         | -      | -     | -     | -       | -     | 129    | 96     | 225    |       |       |
| Maués .....                                   | 200                | -     | 200   | 185    | 482       | 667   | 19     | -     | 19         | -      | -     | -     | -       | -     | 404    | 482    | 886    |       |       |

# ANUÁRIO ESTATÍSTICO DO AMAZONAS

## CAPÍTULO 12 - ENSINO

**Tabela 12.9 - Número de docentes em exercício por dependência administrativa e nível de ensino, segundo as mesorregiões, microrregiões e municípios - 2006**

| MESORREGIÕES<br>MICRORREGIÕES<br>E MUNICÍPIOS | NÚMERO DE DOCENTES |               |               |               |               |              |            |            |              |            |          |            |          |            | TOTAL    |               |               |               |       |       |
|---|--------------------|---------------|---------------|---------------|---------------|--------------|------------|------------|--------------|------------|----------|------------|----------|------------|----------|---------------|---------------|---------------|-------|-------|
|   | Estadual           |               |               |               | Municipal     |              |            |            | Particular   |            |          |            | Federal  |            |          |               |               |               |       |       |
|   | Rural              |               | Total         |               | Urbana        |              | Rural      |            | Total        |            | Urbana   |            | Rural    |            | Total    |               | Urbana        |               | Rural | Total |
|   | Urbana             | Total         | Rural         | Total         | Urbana        | Rural        | Total      | Urbana     | Rural        | Total      | Urbana   | Rural      | Total    | Urbana     | Rural    | Total         | Urbana        | Rural         | Total |       |
| Nhamundá .....                                | 76                 | 84            | 40            | 131           | 171           | -            | -          | -          | -            | -          | -        | -          | -        | -          | -        | 116           | 139           | 255           |       |       |
| Parintins .....                               | 534                | 534           | 401           | 441           | 842           | 42           | -          | -          | 42           | -          | -        | -          | -        | -          | -        | 977           | 441           | 1.418         |       |       |
| São Sebastião do Uatumã .....                 | 54                 | 61            | 27            | 20            | 47            | -            | -          | -          | -            | -          | -        | -          | -        | -          | -        | 81            | 27            | 108           |       |       |
| Uruará .....                                  | 86                 | 86            | 62            | 74            | 136           | -            | -          | -          | -            | -          | -        | -          | -        | -          | -        | 148           | 74            | 222           |       |       |
| <b>SUL AMAZONENSE .....</b>                   | <b>1.404</b>       | <b>1.440</b>  | <b>930</b>    | <b>1.468</b>  | <b>2.398</b>  | <b>26</b>    | <b>-</b>   | <b>-</b>   | <b>26</b>    | <b>-</b>   | <b>-</b> | <b>-</b>   | <b>-</b> | <b>-</b>   | <b>-</b> | <b>2.360</b>  | <b>1.504</b>  | <b>3.864</b>  |       |       |
| <b>BOCA DO ACRE .....</b>                     | <b>227</b>         | <b>239</b>    | <b>175</b>    | <b>264</b>    | <b>439</b>    | <b>-</b>     | <b>-</b>   | <b>-</b>   | <b>-</b>     | <b>-</b>   | <b>-</b> | <b>-</b>   | <b>-</b> | <b>-</b>   | <b>-</b> | <b>402</b>    | <b>276</b>    | <b>678</b>    |       |       |
| Boca do Acre .....                            | 162                | 162           | 105           | 186           | 291           | -            | -          | -          | -            | -          | -        | -          | -        | -          | -        | 267           | 186           | 453           |       |       |
| Paulistinha .....                             | 65                 | 77            | 70            | 78            | 148           | -            | -          | -          | -            | -          | -        | -          | -        | -          | -        | 135           | 90            | 225           |       |       |
| <b>PURUS .....</b>                            | <b>320</b>         | <b>320</b>    | <b>243</b>    | <b>352</b>    | <b>595</b>    | <b>-</b>     | <b>-</b>   | <b>-</b>   | <b>-</b>     | <b>-</b>   | <b>-</b> | <b>-</b>   | <b>-</b> | <b>-</b>   | <b>-</b> | <b>563</b>    | <b>352</b>    | <b>915</b>    |       |       |
| Canutama .....                                | 62                 | 62            | 28            | 61            | 89            | -            | -          | -          | -            | -          | -        | -          | -        | -          | -        | 90            | 61            | 151           |       |       |
| Lábrea .....                                  | 177                | 177           | 137           | 155           | 292           | -            | -          | -          | -            | -          | -        | -          | -        | -          | -        | 314           | 155           | 469           |       |       |
| Tapauá .....                                  | 81                 | 81            | 78            | 136           | 214           | -            | -          | -          | -            | -          | -        | -          | -        | -          | -        | 159           | 136           | 295           |       |       |
| <b>MADEIRA .....</b>                          | <b>857</b>         | <b>881</b>    | <b>512</b>    | <b>852</b>    | <b>1.364</b>  | <b>26</b>    | <b>-</b>   | <b>-</b>   | <b>26</b>    | <b>-</b>   | <b>-</b> | <b>-</b>   | <b>-</b> | <b>-</b>   | <b>-</b> | <b>1.395</b>  | <b>876</b>    | <b>2.271</b>  |       |       |
| Apuí .....                                    | 58                 | 58            | 34            | 88            | 122           | -            | -          | -          | -            | -          | -        | -          | -        | -          | -        | 92            | 88            | 180           |       |       |
| Borba .....                                   | 152                | 176           | 110           | 210           | 320           | -            | -          | -          | -            | -          | -        | -          | -        | -          | -        | 262           | 234           | 496           |       |       |
| Humaitá .....                                 | 313                | 313           | 141           | 147           | 288           | 18           | -          | -          | 18           | -          | -        | -          | -        | -          | -        | 472           | 147           | 619           |       |       |
| Manicoré .....                                | 235                | 235           | 155           | 297           | 452           | 8            | -          | -          | 8            | -          | -        | -          | -        | -          | -        | 398           | 297           | 695           |       |       |
| Novo Aripuanã .....                           | 99                 | 99            | 72            | 110           | 182           | -            | -          | -          | -            | -          | -        | -          | -        | -          | -        | 171           | 110           | 281           |       |       |
| <b>AMAZONAS .....</b>                         | <b>16.166</b>      | <b>16.934</b> | <b>12.655</b> | <b>10.443</b> | <b>23.098</b> | <b>4.251</b> | <b>116</b> | <b>402</b> | <b>4.367</b> | <b>402</b> | <b>-</b> | <b>402</b> | <b>-</b> | <b>402</b> | <b>-</b> | <b>33.474</b> | <b>11.327</b> | <b>44.801</b> |       |       |

FONTE: SEDUC

NOTA: O Docente é quantificado apenas uma vez, independente do número de funções que exerça na mesma escola.

**ANUÁRIO ESTATÍSTICO DO AMAZONAS**

**CAPÍTULO 12 - ENSINO**

**Tabela 12.10 - Número de docentes em exercício por dependência administrativa e nível de ensino, segundo as mesorregiões, microrregiões e municípios - 2007**

(continua)

| MESORREGIÕES<br>MICRORREGIÕES<br>E MUNICÍPIOS | NÚMERO DE DOCENTES |       |       |       |           |       |       |       |            |       |       |       |         |       |       |       |
|---|--------------------|-------|-------|-------|-----------|-------|-------|-------|------------|-------|-------|-------|---------|-------|-------|-------|
|   | Estadual           |       |       |       | Municipal |       |       |       | Particular |       |       |       | Federal |       |       |       |
|   | Rural              |       | Total |       | Urbana    |       | Total |       | Urbana     |       | Total |       | Urbana  |       | Total |       |
|   | Urbana             | Total | Rural | Total | Urbana    | Total | Rural | Total | Urbana     | Total | Rural | Total | Urbana  | Total | Rural | Total |
| <b>NORTE AMAZONENSE</b> .....                 | 426                | 154   | 580   | 376   | 839       | 1.215 | 21    | 7     | 28         | 39    | -     | 39    | 862     | 1.000 | 1.862 |       |
| <b>RIO NEGRO</b> .....                        | 372                | 144   | 516   | 307   | 632       | 939   | 21    | 7     | 28         | 39    | -     | 39    | 739     | 783   | 1.522 |       |
| Barcelos .....                                | 76                 | -     | 76    | 90    | 83        | 173   | -     | -     | -          | -     | -     | -     | 166     | 83    | 249   |       |
| Novo Airão .....                              | 85                 | -     | 85    | 80    | 28        | 108   | 5     | 7     | 12         | -     | -     | -     | 170     | 35    | 205   |       |
| Santa Izabel do Rio Negro .....               | 69                 | 5     | 74    | 49    | 89        | 138   | -     | -     | -          | -     | -     | -     | 118     | 94    | 212   |       |
| São Gabriel da Cachoeira .....                | 142                | 139   | 281   | 88    | 432       | 520   | 16    | -     | 16         | 39    | -     | 39    | 285     | 571   | 856   |       |
| <b>JAPURÁ</b> .....                           | 54                 | 10    | 64    | 69    | 207       | 276   | -     | -     | -          | -     | -     | -     | 123     | 217   | 340   |       |
| Japurá .....                                  | 21                 | 10    | 31    | 30    | 48        | 78    | -     | -     | -          | -     | -     | -     | 51      | 58    | 109   |       |
| Maraã .....                                   | 33                 | -     | 33    | 39    | 159       | 198   | -     | -     | -          | -     | -     | -     | 72      | 159   | 231   |       |
| <b>SUDOESTE AMAZONENSE</b> .....              | 1.348              | 118   | 1.466 | 1.134 | 1.799     | 2.933 | 38    | -     | 38         | -     | -     | -     | 2.520   | 1.917 | 4.437 |       |
| <b>ALTO SOLIMÕES</b> .....                    | 776                | 99    | 875   | 635   | 1.238     | 1.873 | 31    | -     | 31         | -     | -     | -     | 1.442   | 1.337 | 2.779 |       |
| Amaturá .....                                 | 44                 | -     | 44    | 29    | 45        | 74    | -     | -     | -          | -     | -     | -     | 73      | 45    | 118   |       |
| Atalaia do Norte .....                        | 45                 | 10    | 55    | 26    | 77        | 103   | -     | -     | -          | -     | -     | -     | 71      | 87    | 158   |       |
| Benjamin Constant .....                       | 120                | 6     | 126   | 138   | 291       | 429   | 10    | -     | 10         | -     | -     | -     | 268     | 297   | 565   |       |
| Fonte Boa .....                               | 105                | -     | 105   | 139   | 124       | 263   | -     | -     | -          | -     | -     | -     | 244     | 124   | 368   |       |
| Jutai .....                                   | 63                 | -     | 63    | 90    | 153       | 243   | -     | -     | -          | -     | -     | -     | 153     | 153   | 306   |       |
| Santo Antônio do Itá .....                    | 78                 | 30    | 108   | 39    | 108       | 147   | -     | -     | -          | -     | -     | -     | 117     | 138   | 255   |       |
| São Paulo de Olivença .....                   | 99                 | 16    | 115   | 9     | 175       | 184   | -     | -     | -          | -     | -     | -     | 108     | 191   | 299   |       |
| Tabatinga .....                               | 166                | 37    | 203   | 131   | 164       | 295   | 21    | -     | 21         | -     | -     | -     | 318     | 201   | 519   |       |
| Tonantins .....                               | 56                 | -     | 56    | 34    | 101       | 135   | -     | -     | -          | -     | -     | -     | 90      | 101   | 191   |       |

**ANUÁRIO ESTATÍSTICO DO AMAZONAS**  
**CAPÍTULO 12 - ENSINO**

**Tabela 12.10 - Número de docentes em exercício por dependência administrativa e nível de ensino, segundo as mesorregiões, microrregiões e municípios - 2007**

(continuação)

| MESORREGIÕES<br>MICRORREGIÕES<br>E MUNICÍPIOS | NÚMERO DE DOCENTES |       |        |           |       |        |            |       |       |         |       |       |        |       | TOTAL |        |       |        |
|---|--------------------|-------|--------|-----------|-------|--------|------------|-------|-------|---------|-------|-------|--------|-------|-------|--------|-------|--------|
|   | Estadual           |       |        | Municipal |       |        | Particular |       |       | Federal |       |       | Urbana | Rural | Total | Urbana | Rural | Total  |
|   | Urbana             | Rural | Total  | Urbana    | Rural | Total  | Urbana     | Rural | Total | Urbana  | Rural | Total |        |       |       |        |       |        |
|   |                    |       |        |           |       |        |            |       |       |         |       |       |        |       |       |        |       |        |
| <b>JURUÁ</b> .....                            | 572                | 19    | 591    | 499       | 561   | 1.060  | 7          | -     | 7     | -       | -     | -     | -      | -     | -     | 1.078  | 580   | 1.658  |
| Carauari .....                                | 137                | -     | 137    | 113       | 76    | 189    | -          | -     | -     | -       | -     | -     | -      | -     | -     | 250    | 76    | 326    |
| Eirunepé .....                                | 179                | -     | 179    | 156       | 150   | 306    | 7          | -     | 7     | -       | -     | -     | -      | -     | -     | 342    | 150   | 492    |
| Envira .....                                  | 80                 | -     | 80     | 43        | 85    | 128    | -          | -     | -     | -       | -     | -     | -      | -     | -     | 123    | 85    | 208    |
| Guajará .....                                 | 32                 | 19    | 51     | 52        | 65    | 117    | -          | -     | -     | -       | -     | -     | -      | -     | -     | 84     | 84    | 168    |
| Ipixuna .....                                 | 64                 | -     | 64     | 50        | 59    | 109    | -          | -     | -     | -       | -     | -     | -      | -     | -     | 114    | 59    | 173    |
| Itamarati .....                               | 50                 | -     | 50     | 46        | 63    | 109    | -          | -     | -     | -       | -     | -     | -      | -     | -     | 96     | 63    | 159    |
| Juruá .....                                   | 30                 | -     | 30     | 39        | 63    | 102    | -          | -     | -     | -       | -     | -     | -      | -     | -     | 69     | 63    | 132    |
| <b>CENTRO AMAZONENSE</b> .....                | 10.602             | 448   | 11.050 | 9.338     | 5.407 | 14.745 | 2.428      | 71    | 2.499 | 198     | -     | 198   | -      | -     | -     | 22.566 | 5.926 | 28.492 |
| <b>TEFÉ</b> .....                             | 377                | 43    | 420    | 332       | 337   | 669    | 23         | -     | 23    | -       | -     | -     | -      | -     | -     | 732    | 380   | 1.112  |
| Alvarães .....                                | 37                 | 21    | 58     | 42        | 97    | 139    | -          | -     | -     | -       | -     | -     | -      | -     | -     | 79     | 118   | 197    |
| Tefé .....                                    | 296                | 22    | 318    | 233       | 175   | 408    | 23         | -     | 23    | -       | -     | -     | -      | -     | -     | 552    | 197   | 749    |
| Uarini .....                                  | 44                 | -     | 44     | 57        | 65    | 122    | -          | -     | -     | -       | -     | -     | -      | -     | -     | 101    | 65    | 166    |
| <b>COARÍ</b> .....                            | 765                | 19    | 784    | 558       | 860   | 1.418  | 38         | -     | 38    | -       | -     | 19    | -      | -     | -     | 1.380  | 879   | 2.259  |
| Ananã .....                                   | 51                 | 19    | 70     | 34        | 51    | 85     | -          | -     | -     | -       | -     | -     | -      | -     | -     | 85     | 70    | 155    |
| Anori .....                                   | 81                 | -     | 81     | 68        | 54    | 122    | -          | -     | -     | -       | -     | -     | -      | -     | -     | 149    | 54    | 203    |
| Beruri .....                                  | 50                 | -     | 50     | 48        | 144   | 192    | -          | -     | -     | -       | -     | -     | -      | -     | -     | 98     | 144   | 242    |
| Caapiranga .....                              | 71                 | -     | 71     | 27        | 97    | 124    | -          | -     | -     | -       | -     | -     | -      | -     | -     | 98     | 97    | 195    |
| Coarí .....                                   | 379                | -     | 379    | 313       | 453   | 766    | 38         | -     | 38    | -       | -     | 19    | -      | -     | -     | 749    | 453   | 1.202  |
| Codajás .....                                 | 133                | -     | 133    | 68        | 61    | 129    | -          | -     | -     | -       | -     | -     | -      | -     | -     | 201    | 61    | 262    |



**ANUÁRIO ESTATÍSTICO DO AMAZONAS**

**CAPÍTULO 12 - ENSINO**

**Tabela 12.10 - Número de docentes em exercício por dependência administrativa e nível de ensino, segundo as mesorregiões, microrregiões e municípios - 2007**

(continuação)

| MESORREGIÕES<br>MICRORREGIÕES<br>E MUNICÍPIOS | NÚMERO DE DOCENTES |       |       |           |       |       |            |       |       |         |       |       |        |       | TOTAL  |        |       |       |
|---|--------------------|-------|-------|-----------|-------|-------|------------|-------|-------|---------|-------|-------|--------|-------|--------|--------|-------|-------|
|   | Estadual           |       |       | Municipal |       |       | Particular |       |       | Federal |       |       | Urbana | Rural | Total  | Urbana | Rural | Total |
|   | Urbana             | Rural | Total | Urbana    | Rural | Total | Urbana     | Rural | Total | Urbana  | Rural | Total |        |       |        |        |       |       |
|   | 7.672              | 209   | 7.881 | 6.749     | 1.753 | 8.502 | 2.226      | 33    | 2.259 | 179     | -     | 179   | 16.826 | 1.995 | 18.821 |        |       |       |
| <b>MANAUS</b> .....                           | 7.672              | 209   | 7.881 | 6.749     | 1.753 | 8.502 | 2.226      | 33    | 2.259 | 179     | -     | 179   | 16.826 | 1.995 | 18.821 |        |       |       |
| Autazes .....                                 | 149                | -     | 149   | 30        | 226   | 256   | -          | -     | -     | -       | -     | -     | 179    | 226   | 405    |        |       |       |
| Careiro .....                                 | 79                 | 65    | 144   | 50        | 212   | 262   | 19         | 19    | 19    | -       | -     | -     | 148    | 277   | 425    |        |       |       |
| Careiro da Várzea .....                       | 51                 | 61    | 112   | 21        | 154   | 175   | 3          | 3     | 3     | -       | -     | -     | 75     | 215   | 290    |        |       |       |
| Iranduba .....                                | 85                 | 48    | 133   | 96        | 243   | 339   | 16         | 16    | 16    | -       | -     | -     | 197    | 291   | 488    |        |       |       |
| Manacapuru .....                              | 386                | 21    | 407   | 190       | 372   | 562   | 19         | 12    | 31    | -       | -     | -     | 595    | 405   | 1.000  |        |       |       |
| Manaquiri .....                               | 49                 | -     | 49    | 51        | 135   | 186   | -          | -     | -     | -       | -     | -     | 100    | 135   | 235    |        |       |       |
| Manaus .....                                  | 6.873              | 14    | 6.887 | 6.311     | 411   | 6.722 | 2.169      | 21    | 2.190 | 179     | -     | 179   | 15.532 | 446   | 15.978 |        |       |       |
| <b>RIO PRETO DA EVA</b> .....                 | 121                | -     | 121   | 217       | 203   | 420   | -          | 35    | 35    | -       | -     | -     | 338    | 238   | 576    |        |       |       |
| Presidente Figueiredo .....                   | 63                 | -     | 63    | 135       | 164   | 299   | -          | 31    | 31    | -       | -     | -     | 198    | 195   | 393    |        |       |       |
| Rio Preto da Eva .....                        | 58                 | -     | 58    | 82        | 39    | 121   | -          | 4     | 4     | -       | -     | -     | 140    | 43    | 183    |        |       |       |
| <b>ITACOATIARA</b> .....                      | 604                | 70    | 674   | 726       | 777   | 1.503 | 83         | -     | 83    | -       | -     | -     | 1.413  | 847   | 2.260  |        |       |       |
| Itacoatiara .....                             | 344                | 30    | 374   | 455       | 395   | 850   | 79         | -     | 79    | -       | -     | -     | 878    | 425   | 1.303  |        |       |       |
| Itapiranga .....                              | 63                 | -     | 63    | 57        | 46    | 103   | -          | -     | -     | -       | -     | -     | 120    | 46    | 166    |        |       |       |
| Nova Olinda do Norte .....                    | 87                 | -     | 87    | 110       | 170   | 280   | 4          | 4     | 4     | -       | -     | -     | 201    | 170   | 371    |        |       |       |
| Silves .....                                  | 35                 | 11    | 46    | 45        | 96    | 141   | -          | -     | -     | -       | -     | -     | 80     | 107   | 187    |        |       |       |
| Urucurituba .....                             | 75                 | 29    | 104   | 59        | 70    | 129   | -          | -     | -     | -       | -     | -     | 134    | 99    | 233    |        |       |       |
| <b>PARINTINS</b> .....                        | 1.063              | 107   | 1.170 | 756       | 1.477 | 2.233 | 58         | 3     | 61    | -       | -     | -     | 1.877  | 1.587 | 3.464  |        |       |       |
| Barreirinha .....                             | 105                | 84    | 189   | 44        | 259   | 303   | -          | -     | -     | -       | -     | -     | 149    | 343   | 492    |        |       |       |
| Boa Vista do Ramos .....                      | 87                 | -     | 87    | 34        | 100   | 134   | 8          | 3     | 11    | -       | -     | -     | 129    | 103   | 232    |        |       |       |
| Maués .....                                   | 201                | -     | 201   | 174       | 472   | 646   | 13         | -     | 13    | -       | -     | -     | 388    | 472   | 860    |        |       |       |

## ANUÁRIO ESTATÍSTICO DO AMAZONAS

## CAPÍTULO 12 - ENSINO

Tabela 12.10 - Número de docentes em exercício por dependência administrativa e nível de ensino, segundo as mesorregiões, microrregiões e municípios - 2007

| MESORREGIÕES<br>MICRORREGIÕES<br>E MUNICÍPIOS | NÚMERO DE DOCENTES |            |               |               |              |               |              |              |            |              |            |          |            |          | TOTAL    |               |               |               |       |  |
|---|--------------------|------------|---------------|---------------|--------------|---------------|--------------|--------------|------------|--------------|------------|----------|------------|----------|----------|---------------|---------------|---------------|-------|--|
|   | Estadual           |            |               |               | Municipal    |               |              |              | Particular |              |            |          | Federal    |          |          |               |               |               |       |  |
|   | Rural              |            | Total         |               | Urbana       |               | Total        |              | Urbana     |              | Total      |          | Urbana     |          | Total    |               | Rural         |               | Total |  |
|   | Urbana             | Total      | Rural         | Total         | Urbana       | Total         | Rural        | Total        | Urbana     | Total        | Rural      | Total    | Urbana     | Total    | Rural    | Total         | Urbana        | Total         |       |  |
| Nhamundá .....                                | 82                 | 10         | 92            | 34            | 128          | 162           | -            | -            | -          | -            | -          | -        | -          | -        | -        | 116           | 138           | 254           |       |  |
| Parintins .....                               | 470                | 4          | 474           | 381           | 435          | 816           | 37           | 37           | -          | -            | -          | -        | -          | -        | -        | 888           | 439           | 1.327         |       |  |
| São Sebastião do Uatumã .....                 | 43                 | 9          | 52            | 36            | 23           | 59            | -            | -            | -          | -            | -          | -        | -          | -        | -        | 79            | 32            | 111           |       |  |
| Uruará .....                                  | 75                 | -          | 75            | 53            | 60           | 113           | -            | -            | -          | -            | -          | -        | -          | -        | -        | 128           | 60            | 188           |       |  |
| <b>SUL AMAZONENSE .....</b>                   | <b>1.183</b>       | <b>31</b>  | <b>1.214</b>  | <b>925</b>    | <b>1.439</b> | <b>2.364</b>  | <b>30</b>    | <b>30</b>    | <b>-</b>   | <b>-</b>     | <b>-</b>   | <b>-</b> | <b>-</b>   | <b>-</b> | <b>-</b> | <b>2.138</b>  | <b>1.470</b>  | <b>3.608</b>  |       |  |
| <b>BOCA DO ACRE .....</b>                     | <b>216</b>         | <b>13</b>  | <b>229</b>    | <b>165</b>    | <b>225</b>   | <b>390</b>    | <b>-</b>     | <b>-</b>     | <b>-</b>   | <b>-</b>     | <b>-</b>   | <b>-</b> | <b>-</b>   | <b>-</b> | <b>-</b> | <b>381</b>    | <b>238</b>    | <b>619</b>    |       |  |
| Boca do Acre .....                            | 157                | -          | 157           | 101           | 154          | 255           | -            | -            | -          | -            | -          | -        | -          | -        | -        | 258           | 154           | 412           |       |  |
| Paulini .....                                 | 59                 | 13         | 72            | 64            | 71           | 135           | -            | -            | -          | -            | -          | -        | -          | -        | -        | 123           | 84            | 207           |       |  |
| <b>PURUS .....</b>                            | <b>284</b>         | <b>-</b>   | <b>284</b>    | <b>280</b>    | <b>407</b>   | <b>687</b>    | <b>-</b>     | <b>-</b>     | <b>-</b>   | <b>-</b>     | <b>-</b>   | <b>-</b> | <b>-</b>   | <b>-</b> | <b>-</b> | <b>564</b>    | <b>407</b>    | <b>971</b>    |       |  |
| Canutama .....                                | 57                 | -          | 57            | 38            | 66           | 104           | -            | -            | -          | -            | -          | -        | -          | -        | -        | 95            | 66            | 161           |       |  |
| Lábrea .....                                  | 160                | -          | 160           | 131           | 160          | 291           | -            | -            | -          | -            | -          | -        | -          | -        | -        | 291           | 160           | 451           |       |  |
| Tapauá .....                                  | 67                 | -          | 67            | 111           | 181          | 292           | -            | -            | -          | -            | -          | -        | -          | -        | -        | 178           | 181           | 359           |       |  |
| <b>MADEIRA .....</b>                          | <b>683</b>         | <b>18</b>  | <b>701</b>    | <b>480</b>    | <b>807</b>   | <b>1.287</b>  | <b>30</b>    | <b>30</b>    | <b>-</b>   | <b>-</b>     | <b>-</b>   | <b>-</b> | <b>-</b>   | <b>-</b> | <b>-</b> | <b>1.193</b>  | <b>825</b>    | <b>2.018</b>  |       |  |
| Apuí .....                                    | 60                 | -          | 60            | 32            | 84           | 116           | -            | -            | -          | -            | -          | -        | -          | -        | -        | 92            | 84            | 176           |       |  |
| Borba .....                                   | 122                | 18         | 140           | 114           | 212          | 326           | -            | -            | -          | -            | -          | -        | -          | -        | -        | 236           | 230           | 466           |       |  |
| Humaitá .....                                 | 238                | -          | 238           | 136           | 151          | 287           | 20           | 20           | -          | -            | -          | -        | -          | -        | -        | 394           | 151           | 545           |       |  |
| Manicoré .....                                | 187                | -          | 187           | 128           | 256          | 384           | 10           | 10           | -          | -            | -          | -        | -          | -        | -        | 325           | 256           | 581           |       |  |
| Novo Aripuanã .....                           | 76                 | -          | 76            | 70            | 104          | 174           | -            | -            | -          | -            | -          | -        | -          | -        | -        | 146           | 104           | 250           |       |  |
| <b>AMAZONAS .....</b>                         | <b>13.559</b>      | <b>751</b> | <b>14.310</b> | <b>11.773</b> | <b>9.484</b> | <b>21.257</b> | <b>2.517</b> | <b>2.517</b> | <b>78</b>  | <b>2.595</b> | <b>237</b> | <b>-</b> | <b>237</b> | <b>-</b> | <b>-</b> | <b>28.086</b> | <b>10.313</b> | <b>38.399</b> |       |  |

FONTE: SEDUC

NOTA: O Docente é quantificado apenas uma vez, independente do número de funções que exerça na mesma escola.

**ANUÁRIO ESTATÍSTICO DO AMAZONAS**

**CAPÍTULO 12 - ENSINO**

**Tabela 12.11 - Número de escolas por dependência administrativa e localização, segundo as mesorregiões, microrregiões e municípios - 2005**

(continua)

| MESORREGIÕES<br>MICRORREGIÕES<br>E MUNICÍPIOS | NÚMERO DE ESCOLAS |    |        |    |           |     |        |   |            |   |        |     |         |     |        |  |        |  |        |  |  |
|---|-------------------|----|--------|----|-----------|-----|--------|---|------------|---|--------|-----|---------|-----|--------|--|--------|--|--------|--|--|
|   | Estadual          |    |        |    | Municipal |     |        |   | Particular |   |        |     | Federal |     |        |  | TOTAL  |  |        |  |  |
|   | Rural             |    | Total  |    | Rural     |     | Total  |   | Rural      |   | Total  |     | Rural   |     | Total  |  | Rural  |  | Total  |  |  |
|   | Urbana            |    | Urbana |    | Urbana    |     | Urbana |   | Urbana     |   | Urbana |     | Urbana  |     | Urbana |  | Urbana |  | Urbana |  |  |
| <b>NORTE AMAZONENSE</b> .....                 | 16                | 11 | 27     | 21 | 413       | 434 | 5      | 8 | 13         | 1 | -      | 1   | 43      | 432 | 475    |  |        |  |        |  |  |
| <b>RIO NEGRO</b> .....                        | 13                | 9  | 22     | 16 | 297       | 313 | 5      | 8 | 13         | 1 | -      | 1   | 35      | 314 | 349    |  |        |  |        |  |  |
| Barcelos .....                                | 3                 | -  | 3      | 5  | 53        | 58  | -      | - | -          | - | -      | -   | 8       | 53  | 61     |  |        |  |        |  |  |
| Novo Airão .....                              | 3                 | -  | 3      | 3  | 12        | 15  | 1      | 8 | 9          | - | -      | -   | 7       | 20  | 27     |  |        |  |        |  |  |
| Santa Izabel do Rio Negro .....               | 2                 | 1  | 3      | 5  | 46        | 51  | -      | - | -          | - | -      | -   | 7       | 47  | 54     |  |        |  |        |  |  |
| São Gabriel da Cachoeira .....                | 5                 | 8  | 13     | 3  | 186       | 189 | 4      | - | 4          | 1 | -      | 13  | 194     | 207 |        |  |        |  |        |  |  |
| <b>JAPURÁ</b> .....                           | 3                 | 2  | 5      | 5  | 116       | 121 | -      | - | -          | - | -      | 8   | 118     | 126 |        |  |        |  |        |  |  |
| Japurá .....                                  | 1                 | 2  | 3      | 2  | 23        | 25  | -      | - | -          | - | -      | 3   | 25      | 28  |        |  |        |  |        |  |  |
| Marabá .....                                  | 2                 | -  | 2      | 3  | 93        | 96  | -      | - | -          | - | -      | 5   | 93      | 98  |        |  |        |  |        |  |  |
| <b>SUDESTE AMAZONENSE</b> .....               | 63                | 9  | 72     | 75 | 711       | 786 | 12     | - | 12         | - | -      | 150 | 720     | 870 |        |  |        |  |        |  |  |
| <b>ALTO SOLIMÕES</b> .....                    | 30                | 8  | 38     | 32 | 407       | 439 | 8      | - | 8          | - | -      | 70  | 415     | 485 |        |  |        |  |        |  |  |
| Amaturá .....                                 | 2                 | -  | 2      | 1  | 28        | 29  | -      | - | -          | - | -      | 3   | 28      | 31  |        |  |        |  |        |  |  |
| Atalaia do Norte .....                        | 3                 | 2  | 5      | 1  | 36        | 37  | -      | - | -          | - | -      | 4   | 38      | 42  |        |  |        |  |        |  |  |
| Benjamin Constant .....                       | 3                 | -  | 3      | 6  | 54        | 60  | 2      | - | 2          | - | -      | 11  | 54      | 65  |        |  |        |  |        |  |  |
| Fonte Boa .....                               | 5                 | -  | 5      | 3  | 32        | 35  | -      | - | -          | - | -      | 8   | 32      | 40  |        |  |        |  |        |  |  |
| Juruaí .....                                  | 3                 | -  | 3      | 5  | 84        | 89  | -      | - | -          | - | -      | 8   | 84      | 92  |        |  |        |  |        |  |  |
| Santo Antônio do Itá .....                    | 2                 | 4  | 6      | 2  | 17        | 19  | 1      | - | 1          | - | -      | 5   | 21      | 26  |        |  |        |  |        |  |  |
| São Paulo de Olivença .....                   | 5                 | 1  | 6      | 1  | 65        | 66  | -      | - | -          | - | -      | 6   | 66      | 72  |        |  |        |  |        |  |  |
| Tabatinga .....                               | 5                 | 1  | 6      | 10 | 47        | 57  | 3      | - | 3          | - | -      | 18  | 48      | 66  |        |  |        |  |        |  |  |
| Tonantins .....                               | 2                 | -  | 2      | 3  | 44        | 47  | 2      | - | 2          | - | -      | 7   | 44      | 51  |        |  |        |  |        |  |  |

## ANUÁRIO ESTATÍSTICO DO AMAZONAS

## CAPÍTULO 12 - ENSINO

Tabela 12.11 - Número de escolas por dependência administrativa e localização, segundo as mesorregiões, microrregiões e municípios - 2005

(continuação)

| MESORREGIÕES<br>MICRORREGIÕES<br>E MUNICÍPIOS | NÚMERO DE ESCOLAS |       |       |        |           |       |        |       |            |        |        |       |         |       |       |        |        |       |        |       |       |  |
|---|-------------------|-------|-------|--------|-----------|-------|--------|-------|------------|--------|--------|-------|---------|-------|-------|--------|--------|-------|--------|-------|-------|--|
|   | Estadual          |       |       |        | Municipal |       |        |       | Particular |        |        |       | Federal |       |       |        | TOTAL  |       |        |       |       |  |
|   | Rural             |       | Total |        | Urbana    |       | Rural  |       | Total      |        | Urbana |       | Rural   |       | Total |        | Urbana |       | Rural  |       | Total |  |
|   | Urbana            | Rural | Total | Urbana | Rural     | Total | Urbana | Rural | Total      | Urbana | Rural  | Total | Urbana  | Rural | Total | Urbana | Rural  | Total | Urbana | Rural | Total |  |
| <b>JURUÁ</b> .....                            | 33                | 1     | 34    | 43     | 304       | 347   | 4      | -     | 4          | -      | -      | -     | -       | -     | -     | -      | 80     | 305   | 385    |       |       |  |
| Carauari .....                                | 9                 | -     | 9     | 10     | 37        | 47    | 1      | -     | 1          | -      | -      | -     | -       | -     | -     | -      | 20     | 37    | 57     |       |       |  |
| Eirunepé .....                                | 9                 | -     | 9     | 15     | 28        | 43    | 1      | -     | 1          | -      | -      | -     | -       | -     | -     | -      | 25     | 28    | 53     |       |       |  |
| Envira .....                                  | 5                 | -     | 5     | 5      | 70        | 75    | 2      | -     | 2          | -      | -      | -     | -       | -     | -     | -      | 12     | 70    | 82     |       |       |  |
| Guajará .....                                 | 1                 | 1     | 2     | 4      | 49        | 53    | -      | -     | -          | -      | -      | -     | -       | -     | -     | -      | 5      | 50    | 55     |       |       |  |
| Ipixuna .....                                 | 5                 | -     | 5     | 4      | 44        | 48    | -      | -     | -          | -      | -      | -     | -       | -     | -     | -      | 9      | 44    | 53     |       |       |  |
| Itamarati .....                               | 2                 | -     | 2     | 3      | 44        | 47    | -      | -     | -          | -      | -      | -     | -       | -     | -     | -      | 5      | 44    | 49     |       |       |  |
| Juruá .....                                   | 2                 | -     | 2     | 2      | 32        | 34    | -      | -     | -          | -      | -      | -     | -       | -     | -     | -      | 4      | 32    | 36     |       |       |  |
| <b>CENTRO AMAZONENSE</b> .....                | 344               | 28    | 372   | 450    | 1.811     | 2.261 | 261    | 15    | 276        | 4      | -      | -     | -       | -     | -     | -      | 1.059  | 1.854 | 2.913  |       |       |  |
| <b>TEFÉ</b> .....                             | 19                | 2     | 21    | 8      | 154       | 162   | 2      | -     | 2          | -      | -      | -     | -       | -     | -     | -      | 29     | 156   | 185    |       |       |  |
| Alvarães .....                                | 3                 | -     | 3     | 1      | 72        | 73    | -      | -     | -          | -      | -      | -     | -       | -     | -     | -      | 4      | 72    | 76     |       |       |  |
| Tefé .....                                    | 14                | 2     | 16    | 6      | 37        | 43    | 2      | -     | 2          | -      | -      | -     | -       | -     | -     | -      | 22     | 39    | 61     |       |       |  |
| Uarini .....                                  | 2                 | -     | 2     | 1      | 45        | 46    | -      | -     | -          | -      | -      | -     | -       | -     | -     | -      | 3      | 45    | 48     |       |       |  |
| <b>COARÍ</b> .....                            | 33                | 2     | 35    | 19     | 356       | 375   | 3      | -     | 3          | -      | -      | -     | -       | -     | -     | -      | 55     | 368   | 413    |       |       |  |
| Anamá .....                                   | 3                 | 2     | 5     | 1      | 21        | 22    | -      | -     | -          | -      | -      | -     | -       | -     | -     | -      | 4      | 23    | 27     |       |       |  |
| Anori .....                                   | 3                 | -     | 3     | 3      | 34        | 37    | -      | -     | -          | -      | -      | -     | -       | -     | -     | -      | 6      | 34    | 40     |       |       |  |
| Beruri .....                                  | 3                 | -     | 3     | 2      | 63        | 65    | -      | -     | -          | -      | -      | -     | -       | -     | -     | -      | 5      | 63    | 68     |       |       |  |
| Caapiranga .....                              | 2                 | -     | 2     | 2      | 51        | 53    | -      | -     | -          | -      | -      | -     | -       | -     | -     | -      | 4      | 51    | 55     |       |       |  |
| Coarí .....                                   | 15                | -     | 15    | 6      | 146       | 152   | 3      | -     | 3          | -      | -      | -     | -       | -     | -     | -      | 24     | 146   | 170    |       |       |  |
| Codejás .....                                 | 7                 | -     | 7     | 5      | 41        | 46    | -      | -     | -          | -      | -      | -     | -       | -     | -     | -      | 12     | 41    | 53     |       |       |  |

# ANUÁRIO ESTATÍSTICO DO AMAZONAS

## CAPÍTULO 12 - ENSINO

**Tabela 12.11 - Número de escolas por dependência administrativa e localização, segundo as mesorregiões, microrregiões e municípios - 2005**

(continuação)

| MESORREGIÕES<br>MICRORREGIÕES<br>E MUNICÍPIOS | NÚMERO DE ESCOLAS |       |       |           |       |       |            |       |       |         |       |       |        |       |       |       | TOTAL |  |  |
|---|-------------------|-------|-------|-----------|-------|-------|------------|-------|-------|---------|-------|-------|--------|-------|-------|-------|-------|--|--|
|   | Estadual          |       |       | Municipal |       |       | Particular |       |       | Federal |       |       | TOTAL  |       |       | Rural | Total |  |  |
|   | Urbana            | Rural | Total | Urbana    | Rural | Total | Urbana     | Rural | Total | Urbana  | Rural | Total | Urbana | Rural | Total |       |       |  |  |
|   | 222               | 12    | 234   | 333       | 473   | 806   | 244        | 1     | 245   | 4       | -     | 4     | 803    | 486   | 1.289 |       |       |  |  |
| <b>MANAUS</b> .....                           | 222               | 12    | 234   | 333       | 473   | 806   | 244        | 1     | 245   | 4       | -     | 4     | 803    | 486   | 1.289 |       |       |  |  |
| Autazes .....                                 | 5                 | -     | 5     | 2         | 45    | 47    | -          | -     | -     | -       | -     | -     | 7      | 45    | 52    |       |       |  |  |
| Careiro .....                                 | 2                 | 2     | 4     | 3         | 64    | 67    | 2          | -     | 2     | -       | -     | -     | 7      | 66    | 73    |       |       |  |  |
| Careiro da Várzea .....                       | 1                 | 5     | 6     | -         | 53    | 53    | -          | -     | -     | -       | -     | -     | 1      | 58    | 59    |       |       |  |  |
| Iranduba .....                                | 2                 | 1     | 3     | 3         | 52    | 55    | 1          | -     | 1     | -       | -     | -     | 6      | 53    | 59    |       |       |  |  |
| Manacapuru .....                              | 14                | 3     | 17    | 11        | 156   | 167   | 5          | -     | 5     | -       | -     | -     | 30     | 159   | 189   |       |       |  |  |
| Manaquiri .....                               | 1                 | -     | 1     | 3         | 38    | 41    | -          | -     | -     | -       | -     | -     | 4      | 38    | 42    |       |       |  |  |
| Manaus .....                                  | 197               | 1     | 198   | 311       | 65    | 376   | 236        | 1     | 237   | 4       | -     | 4     | 748    | 67    | 815   |       |       |  |  |
| <b>RIO PRETO DA EVA</b> .....                 | 3                 | -     | 3     | 11        | 37    | 48    | 1          | 13    | 14    | -       | -     | -     | 15     | 50    | 65    |       |       |  |  |
| Presidente Figueiredo .....                   | 1                 | -     | 1     | 6         | 19    | 25    | -          | 12    | 12    | -       | -     | -     | 7      | 31    | 38    |       |       |  |  |
| Rio Preto da Eva .....                        | 2                 | -     | 2     | 5         | 18    | 23    | 1          | 1     | 2     | -       | -     | -     | 8      | 19    | 27    |       |       |  |  |
| <b>ITACOATIARA</b> .....                      | 24                | 5     | 29    | 25        | 280   | 305   | 7          | -     | 7     | -       | -     | -     | 56     | 285   | 341   |       |       |  |  |
| Itacoatiara .....                             | 12                | 2     | 14    | 13        | 141   | 154   | 6          | -     | 6     | -       | -     | -     | 31     | 143   | 174   |       |       |  |  |
| Itapiranga .....                              | 3                 | -     | 3     | 2         | 20    | 22    | -          | -     | -     | -       | -     | -     | 5      | 20    | 25    |       |       |  |  |
| Nova Olinda do Norte .....                    | 5                 | -     | 5     | 6         | 48    | 54    | 1          | -     | 1     | -       | -     | -     | 12     | 48    | 60    |       |       |  |  |
| Silves .....                                  | 2                 | 1     | 3     | 1         | 27    | 28    | -          | -     | -     | -       | -     | -     | 3      | 28    | 31    |       |       |  |  |
| Urucurituba .....                             | 2                 | 2     | 4     | 3         | 44    | 47    | -          | -     | -     | -       | -     | -     | 5      | 46    | 51    |       |       |  |  |
| <b>PARINTINS</b> .....                        | 43                | 7     | 50    | 54        | 511   | 565   | 4          | 1     | 5     | -       | -     | -     | 101    | 519   | 620   |       |       |  |  |
| Barreirinha .....                             | 3                 | 5     | 8     | 2         | 85    | 87    | -          | -     | -     | -       | -     | -     | 5      | 90    | 95    |       |       |  |  |
| Boa Vista do Ramos .....                      | 4                 | -     | 4     | 2         | 36    | 38    | 1          | 1     | 2     | -       | -     | -     | 7      | 37    | 44    |       |       |  |  |
| Maués .....                                   | 9                 | -     | 9     | 10        | 153   | 163   | 1          | -     | 1     | -       | -     | -     | 20     | 153   | 173   |       |       |  |  |

## ANUÁRIO ESTATÍSTICO DO AMAZONAS

## CAPÍTULO 12 - ENSINO

Tabela 12.11 - Número de escolas por dependência administrativa e localização, segundo as mesorregiões, microrregiões e municípios - 2005

| MESORREGIÕES<br>MICRORREGIÕES<br>E MUNICÍPIOS | NÚMERO DE ESCOLAS |           |            |            |              |              |            |           |            |          |          |          |              |              |              | TOTAL      |              |       |
|---|-------------------|-----------|------------|------------|--------------|--------------|------------|-----------|------------|----------|----------|----------|--------------|--------------|--------------|------------|--------------|-------|
|   | Estadual          |           |            | Municipal  |              |              | Particular |           |            | Federal  |          |          | TOTAL        |              |              |            |              |       |
|   | Urbana            | Rural     | Total      | Urbana     | Rural        | Total        | Urbana     | Rural     | Total      | Urbana   | Rural    | Total    | Urbana       | Rural        | Total        | Urbana     | Rural        | Total |
|   |                   |           |            |            |              |              |            |           |            |          |          |          |              |              |              |            |              |       |
| Nhamundá .....                                | 3                 | 1         | 4          | 3          | 48           | 51           | -          | -         | -          | -        | -        | -        | -            | -            | 6            | 49         | 55           |       |
| Parintins .....                               | 19                | -         | 19         | 31         | 144          | 175          | 2          | -         | 2          | -        | -        | -        | -            | -            | 52           | 144        | 196          |       |
| São Sebastião do Uatumã .....                 | 2                 | 1         | 3          | 2          | 18           | 20           | -          | -         | -          | -        | -        | -        | -            | -            | 4            | 19         | 23           |       |
| Uruará .....                                  | 3                 | -         | 3          | 4          | 27           | 31           | -          | -         | -          | -        | -        | -        | -            | -            | 7            | 27         | 34           |       |
| <b>SUL AMAZONENSE .....</b>                   | <b>55</b>         | <b>3</b>  | <b>58</b>  | <b>64</b>  | <b>922</b>   | <b>986</b>   | <b>3</b>   | <b>-</b>  | <b>3</b>   | <b>-</b> | <b>-</b> | <b>-</b> | <b>-</b>     | <b>-</b>     | <b>122</b>   | <b>925</b> | <b>1.047</b> |       |
| <b>BOCA DO ACRE .....</b>                     | <b>13</b>         | <b>1</b>  | <b>14</b>  | <b>12</b>  | <b>174</b>   | <b>186</b>   | <b>-</b>   | <b>-</b>  | <b>-</b>   | <b>-</b> | <b>-</b> | <b>-</b> | <b>-</b>     | <b>-</b>     | <b>25</b>    | <b>175</b> | <b>200</b>   |       |
| Boca do Acre .....                            | 11                | -         | 11         | 7          | 99           | 106          | -          | -         | -          | -        | -        | -        | -            | -            | 18           | 99         | 117          |       |
| Pauni .....                                   | 2                 | 1         | 3          | 5          | 75           | 80           | -          | -         | -          | -        | -        | -        | -            | -            | 7            | 76         | 83           |       |
| <b>PURUS .....</b>                            | <b>9</b>          | <b>-</b>  | <b>9</b>   | <b>15</b>  | <b>252</b>   | <b>267</b>   | <b>-</b>   | <b>-</b>  | <b>-</b>   | <b>-</b> | <b>-</b> | <b>-</b> | <b>-</b>     | <b>-</b>     | <b>24</b>    | <b>252</b> | <b>276</b>   |       |
| Canutama .....                                | 2                 | -         | 2          | 1          | 41           | 42           | -          | -         | -          | -        | -        | -        | -            | -            | 3            | 41         | 44           |       |
| Lábrea .....                                  | 4                 | -         | 4          | 9          | 117          | 126          | -          | -         | -          | -        | -        | -        | -            | -            | 13           | 117        | 130          |       |
| Tapauá .....                                  | 3                 | -         | 3          | 5          | 94           | 99           | -          | -         | -          | -        | -        | -        | -            | -            | 8            | 94         | 102          |       |
| <b>MADEIRA .....</b>                          | <b>33</b>         | <b>2</b>  | <b>35</b>  | <b>37</b>  | <b>496</b>   | <b>533</b>   | <b>3</b>   | <b>-</b>  | <b>3</b>   | <b>-</b> | <b>-</b> | <b>-</b> | <b>-</b>     | <b>-</b>     | <b>73</b>    | <b>498</b> | <b>571</b>   |       |
| Apuí .....                                    | 2                 | -         | 2          | 2          | 14           | 16           | -          | -         | -          | -        | -        | -        | -            | -            | 4            | 14         | 18           |       |
| Borba .....                                   | 7                 | 2         | 9          | 5          | 145          | 150          | -          | -         | -          | -        | -        | -        | -            | -            | 12           | 147        | 159          |       |
| Humaitá .....                                 | 11                | -         | 11         | 8          | 88           | 96           | 2          | -         | 2          | -        | -        | -        | -            | -            | 21           | 88         | 109          |       |
| Manicoré .....                                | 9                 | -         | 9          | 17         | 165          | 182          | 1          | -         | 1          | -        | -        | -        | -            | -            | 27           | 165        | 192          |       |
| Novo Aripuanã .....                           | 4                 | -         | 4          | 5          | 84           | 89           | -          | -         | -          | -        | -        | -        | -            | -            | 9            | 84         | 93           |       |
| <b>AMAZONAS .....</b>                         | <b>478</b>        | <b>51</b> | <b>529</b> | <b>610</b> | <b>3.857</b> | <b>4.467</b> | <b>281</b> | <b>23</b> | <b>304</b> | <b>5</b> | <b>-</b> | <b>5</b> | <b>1.374</b> | <b>3.931</b> | <b>5.305</b> |            |              |       |

FONTE: SEDUC

**ANUÁRIO ESTATÍSTICO DO AMAZONAS**

**CAPÍTULO 12 - ENSINO**

**Tabela 12.12 - Número de escolas por dependência administrativa e localização, segundo as mesorregiões, microrregiões e municípios - 2006**

(continua)

| MESORREGIÕES<br>MICRORREGIÕES<br>E MUNICÍPIOS | NÚMERO DE ESCOLAS |    |        |    |           |     |        |   |            |   |        |   |         |     |        |  |        |  |        |  |  |
|---|-------------------|----|--------|----|-----------|-----|--------|---|------------|---|--------|---|---------|-----|--------|--|--------|--|--------|--|--|
|   | Estadual          |    |        |    | Municipal |     |        |   | Particular |   |        |   | Federal |     |        |  | TOTAL  |  |        |  |  |
|   | Rural             |    | Total  |    | Rural     |     | Total  |   | Rural      |   | Total  |   | Rural   |     | Total  |  | Rural  |  | Total  |  |  |
|   | Urbana            |    | Urbana |    | Urbana    |     | Urbana |   | Urbana     |   | Urbana |   | Urbana  |     | Urbana |  | Urbana |  | Urbana |  |  |
| <b>NORTE AMAZONENSE</b> .....                 | 19                | 11 | 30     | 20 | 443       | 463 | 5      | 8 | 13         | 1 | -      | 1 | 45      | 462 | 507    |  |        |  |        |  |  |
| <b>RIO NEGRO</b> .....                        | 16                | 9  | 25     | 15 | 315       | 330 | 5      | 8 | 13         | 1 | -      | 1 | 37      | 332 | 369    |  |        |  |        |  |  |
| Barcelos .....                                | 4                 | -  | 4      | 5  | 54        | 59  | -      | - | -          | - | -      | - | 9       | 54  | 63     |  |        |  |        |  |  |
| Novo Airão .....                              | 4                 | -  | 4      | 3  | 16        | 19  | 1      | 8 | 9          | - | -      | - | 8       | 24  | 32     |  |        |  |        |  |  |
| Santa Izabel do Rio Negro .....               | 3                 | 1  | 4      | 4  | 49        | 53  | -      | - | -          | - | -      | - | 7       | 50  | 57     |  |        |  |        |  |  |
| São Gabriel da Cachoeira .....                | 5                 | 8  | 13     | 3  | 196       | 199 | 4      | - | 4          | 1 | -      | 1 | 13      | 204 | 217    |  |        |  |        |  |  |
| <b>JAPURÁ</b> .....                           | 3                 | 2  | 5      | 5  | 128       | 133 | -      | - | -          | - | -      | - | 8       | 130 | 138    |  |        |  |        |  |  |
| Japurá .....                                  | 1                 | 2  | 3      | 2  | 29        | 31  | -      | - | -          | - | -      | - | 3       | 31  | 34     |  |        |  |        |  |  |
| Marãã .....                                   | 2                 | -  | 2      | 3  | 99        | 102 | -      | - | -          | - | -      | - | 5       | 99  | 104    |  |        |  |        |  |  |
| <b>SUDESTE AMAZONENSE</b> .....               | 70                | 8  | 78     | 73 | 728       | 801 | 10     | - | 10         | - | -      | - | 153     | 736 | 889    |  |        |  |        |  |  |
| <b>ALTO SOLIMÕES</b> .....                    | 35                | 7  | 42     | 33 | 423       | 456 | 6      | - | 6          | - | -      | - | 74      | 430 | 504    |  |        |  |        |  |  |
| Amaturá .....                                 | 2                 | -  | 2      | 1  | 30        | 31  | -      | - | -          | - | -      | - | 3       | 30  | 33     |  |        |  |        |  |  |
| Atalaia do Norte .....                        | 3                 | 2  | 5      | 1  | 41        | 42  | -      | - | -          | - | -      | - | 4       | 43  | 47     |  |        |  |        |  |  |
| Benjamin Constant .....                       | 4                 | 1  | 5      | 6  | 57        | 63  | 2      | - | 2          | - | -      | - | 12      | 58  | 70     |  |        |  |        |  |  |
| Fonte Boa .....                               | 5                 | -  | 5      | 3  | 32        | 35  | -      | - | -          | - | -      | - | 8       | 32  | 40     |  |        |  |        |  |  |
| Juruaí .....                                  | 4                 | -  | 4      | 5  | 85        | 90  | -      | - | -          | - | -      | - | 9       | 85  | 94     |  |        |  |        |  |  |
| Santo Antônio do Itá .....                    | 5                 | 2  | 7      | 3  | 17        | 20  | -      | - | -          | - | -      | - | 8       | 19  | 27     |  |        |  |        |  |  |
| São Paulo de Olivença .....                   | 5                 | 1  | 6      | 1  | 64        | 65  | -      | - | -          | - | -      | - | 6       | 65  | 71     |  |        |  |        |  |  |
| Tabatinga .....                               | 5                 | 1  | 6      | 10 | 49        | 59  | 2      | - | 2          | - | -      | - | 17      | 50  | 67     |  |        |  |        |  |  |
| Tonantins .....                               | 2                 | -  | 2      | 3  | 48        | 51  | 2      | - | 2          | - | -      | - | 7       | 48  | 55     |  |        |  |        |  |  |

## ANUÁRIO ESTATÍSTICO DO AMAZONAS

## CAPÍTULO 12 - ENSINO

Tabela 12.12 - Número de escolas por dependência administrativa e localização, segundo as mesorregiões, microrregiões e municípios - 2006

(continuação)

| MESORREGIÕES<br>MICRORREGIÕES<br>E MUNICÍPIOS | NÚMERO DE ESCOLAS |    |       |     |           |       |       |    |            |   |       |       |         |       |       |    |        |     |       |  |
|---|-------------------|----|-------|-----|-----------|-------|-------|----|------------|---|-------|-------|---------|-------|-------|----|--------|-----|-------|--|
|   | Estadual          |    |       |     | Municipal |       |       |    | Particular |   |       |       | Federal |       |       |    | TOTAL  |     |       |  |
|   | Rural             |    | Total |     | Rural     |       | Total |    | Rural      |   | Total |       | Rural   |       | Total |    | Rural  |     | Total |  |
|   | Urbana            |    |       |     | Urbana    |       |       |    | Urbana     |   |       |       | Urbana  |       |       |    | Urbana |     |       |  |
| <b>JURUÁ</b> .....                            | 35                | 1  | 36    | 40  | 305       | 345   | 4     | -  | 4          | - | 4     | -     | -       | -     | -     | 79 | 306    | 385 |       |  |
| Carauari .....                                | 9                 | -  | 9     | 10  | 38        | 48    | -     | -  | -          | - | -     | -     | -       | -     | -     | 19 | 38     | 57  |       |  |
| Eirunepé .....                                | 9                 | -  | 9     | 15  | 28        | 43    | 1     | -  | 1          | - | 1     | -     | -       | -     | -     | 25 | 28     | 53  |       |  |
| Envira .....                                  | 5                 | -  | 5     | 2   | 69        | 71    | 3     | -  | 3          | - | 3     | -     | -       | -     | -     | 10 | 69     | 79  |       |  |
| Guajará .....                                 | 2                 | 1  | 3     | 4   | 50        | 54    | -     | -  | -          | - | -     | -     | -       | -     | -     | 6  | 51     | 57  |       |  |
| Ipixuna .....                                 | 5                 | -  | 5     | 4   | 43        | 47    | -     | -  | -          | - | -     | -     | -       | -     | -     | 9  | 43     | 52  |       |  |
| Itamarati .....                               | 3                 | -  | 3     | 3   | 43        | 46    | -     | -  | -          | - | -     | -     | -       | -     | -     | 6  | 43     | 49  |       |  |
| Juruá .....                                   | 2                 | -  | 2     | 2   | 34        | 36    | -     | -  | -          | - | -     | -     | -       | -     | -     | 4  | 34     | 38  |       |  |
| <b>CENTRO AMAZONENSE</b> .....                | 368               | 28 | 396   | 471 | 1.863     | 2.334 | 242   | 15 | 257        | 4 | 4     | 1.085 | 1.906   | 2.991 |       |    |        |     |       |  |
| <b>TEFÉ</b> .....                             | 20                | 2  | 22    | 10  | 161       | 171   | 2     | -  | 2          | - | 2     | -     | 32      | 163   | 195   |    |        |     |       |  |
| Alvarães .....                                | 4                 | -  | 4     | 1   | 72        | 73    | -     | -  | -          | - | -     | -     | 5       | 72    | 77    |    |        |     |       |  |
| Tefé .....                                    | 14                | 2  | 16    | 6   | 45        | 51    | 2     | -  | 2          | - | 2     | -     | 22      | 47    | 69    |    |        |     |       |  |
| Uarini .....                                  | 2                 | -  | 2     | 3   | 44        | 47    | -     | -  | -          | - | -     | -     | 5       | 44    | 49    |    |        |     |       |  |
| <b>COARÍ</b> .....                            | 36                | 2  | 38    | 23  | 367       | 390   | 3     | -  | 3          | - | 3     | -     | 62      | 369   | 431   |    |        |     |       |  |
| Anamá .....                                   | 4                 | 2  | 6     | 2   | 21        | 23    | -     | -  | -          | - | -     | -     | 6       | 23    | 29    |    |        |     |       |  |
| Anori .....                                   | 3                 | -  | 3     | 3   | 34        | 37    | -     | -  | -          | - | -     | -     | 6       | 34    | 40    |    |        |     |       |  |
| Beruri .....                                  | 3                 | -  | 3     | 2   | 61        | 63    | -     | -  | -          | - | -     | -     | 5       | 61    | 66    |    |        |     |       |  |
| Caapiranga .....                              | 3                 | -  | 3     | 2   | 50        | 52    | -     | -  | -          | - | -     | -     | 5       | 50    | 55    |    |        |     |       |  |
| Coarí .....                                   | 15                | -  | 15    | 9   | 155       | 164   | 3     | -  | 3          | - | 3     | -     | 27      | 155   | 182   |    |        |     |       |  |
| Codejás .....                                 | 8                 | -  | 8     | 5   | 46        | 51    | -     | -  | -          | - | -     | -     | 13      | 46    | 59    |    |        |     |       |  |



**ANUÁRIO ESTATÍSTICO DO AMAZONAS**

**CAPÍTULO 12 - ENSINO**

**Tabela 12.12 - Número de escolas por dependência administrativa e localização, segundo as mesorregiões, microrregiões e municípios - 2006**

(continuação)

| MESORREGIÕES<br>MICRORREGIÕES<br>E MUNICÍPIOS | NÚMERO DE ESCOLAS             |       |       |           |       |       |            |       |       |         |       |       |        |       |       | TOTAL |       |  |
|---|-------------------------------|-------|-------|-----------|-------|-------|------------|-------|-------|---------|-------|-------|--------|-------|-------|-------|-------|--|
|   | Estadual                      |       |       | Municipal |       |       | Particular |       |       | Federal |       |       | TOTAL  |       |       | Rural | Total |  |
|   | Urbana                        | Rural | Total | Urbana    | Rural | Total | Urbana     | Rural | Total | Urbana  | Rural | Total | Urbana | Rural | Total |       |       |  |
|   | 231                           | 12    | 243   | 347       | 491   | 838   | 224        | 1     | 225   | 4       | -     | 4     | 806    | 504   | 1.310 |       |       |  |
| <b>MANAUS</b> .....                           | 6                             | -     | 6     | 2         | 43    | 45    | -          | -     | -     | -       | -     | 8     | 43     | 51    |       |       |       |  |
| Autazes .....                                 | 3                             | 2     | 5     | 3         | 62    | 65    | 2          | 2     | -     | -       | 8     | 64    | 72     |       |       |       |       |  |
| Careiro .....                                 | 1                             | 5     | 6     | -         | 56    | 56    | -          | -     | -     | -       | 1     | 61    | 62     |       |       |       |       |  |
| Careiro da Várzea .....                       | 3                             | 1     | 4     | 4         | 52    | 56    | 2          | 2     | -     | -       | 9     | 53    | 62     |       |       |       |       |  |
| Iranduba .....                                | 14                            | 3     | 17    | 11        | 159   | 170   | 5          | 5     | -     | -       | 30    | 162   | 192    |       |       |       |       |  |
| Manacapuru .....                              | 2                             | -     | 2     | 3         | 40    | 43    | -          | -     | -     | -       | 5     | 40    | 45     |       |       |       |       |  |
| Manaquiri .....                               | 202                           | 1     | 203   | 324       | 79    | 403   | 215        | 1     | 216   | 4       | 745   | 81    | 826    |       |       |       |       |  |
| Manaus .....                                  | <b>RIO PRETO DA EVA</b> ..... | 5     | -     | 5         | 12    | 34    | 46         | 2     | 13    | 15      | -     | 19    | 47     | 66    |       |       |       |  |
| Presidente Figueiredo .....                   | 2                             | -     | 2     | 6         | 21    | 27    | -          | 12    | 12    | -       | 8     | 33    | 41     |       |       |       |       |  |
| Rio Preto da Eva .....                        | 3                             | -     | 3     | 6         | 13    | 19    | 2          | 1     | 3     | -       | 11    | 14    | 25     |       |       |       |       |  |
| <b>ITACOATIARA</b> .....                      | 28                            | 5     | 33    | 26        | 272   | 298   | 7          | 7     | 7     | -       | 61    | 277   | 338    |       |       |       |       |  |
| Itacoatiara .....                             | 12                            | 2     | 14    | 13        | 137   | 150   | 6          | 6     | 6     | -       | 31    | 139   | 170    |       |       |       |       |  |
| Itapiranga .....                              | 4                             | -     | 4     | 2         | 22    | 24    | -          | -     | -     | -       | 6     | 22    | 28     |       |       |       |       |  |
| Nova Olinda do Norte .....                    | 7                             | -     | 7     | 6         | 47    | 53    | 1          | 1     | 1     | -       | 14    | 47    | 61     |       |       |       |       |  |
| Silves .....                                  | 2                             | 1     | 3     | 1         | 24    | 25    | -          | -     | -     | -       | 3     | 25    | 28     |       |       |       |       |  |
| Urucurituba .....                             | 3                             | 2     | 5     | 4         | 42    | 46    | -          | -     | -     | -       | 7     | 44    | 51     |       |       |       |       |  |
| <b>PARINTINS</b> .....                        | 48                            | 7     | 55    | 53        | 538   | 591   | 4          | 1     | 5     | -       | 105   | 546   | 651    |       |       |       |       |  |
| Barreirinha .....                             | 4                             | 5     | 9     | 2         | 91    | 93    | -          | -     | -     | -       | 6     | 96    | 102    |       |       |       |       |  |
| Boa Vista do Ramos .....                      | 5                             | -     | 5     | 2         | 36    | 38    | 1          | 1     | 2     | -       | 8     | 37    | 45     |       |       |       |       |  |
| Maués .....                                   | 9                             | -     | 9     | 10        | 159   | 169   | 1          | -     | 1     | -       | 20    | 159   | 179    |       |       |       |       |  |

## ANUÁRIO ESTATÍSTICO DO AMAZONAS

## CAPÍTULO 12 - ENSINO

Tabela 12.12 - Número de escolas por dependência administrativa e localização, segundo as mesorregiões, microrregiões e municípios - 2006

| MESORREGIÕES<br>MICRORREGIÕES<br>E MUNICÍPIOS | NÚMERO DE ESCOLAS |           |            |            |              |              |            |           |            |          |            |          |              |              |              | TOTAL      |            |              |
|---|-------------------|-----------|------------|------------|--------------|--------------|------------|-----------|------------|----------|------------|----------|--------------|--------------|--------------|------------|------------|--------------|
|   | Estadual          |           |            |            |              | Municipal    |            |           |            |          | Particular |          |              |              |              |            |            |              |
|   | Rural             |           | Total      |            |              | Urbana       |            | Total     |            |          | Rural      |          | Total        |              |              | Urbana     |            | Total        |
|   | Urbana            | Rural     | Total      | Urbana     | Rural        | Total        | Urbana     | Rural     | Total      | Urbana   | Rural      | Total    | Urbana       | Rural        | Total        | Urbana     | Rural      | Total        |
| Nhamundá .....                                | 4                 | 1         | 5          | 3          | 61           | 64           | -          | -         | -          | -        | -          | -        | -            | -            | -            | 7          | 62         | 69           |
| Parintins .....                               | 19                | -         | 19         | 30         | 146          | 176          | 2          | -         | 2          | -        | -          | -        | -            | -            | -            | 51         | 146        | 197          |
| São Sebastião do Uatumã .....                 | 3                 | 1         | 4          | 2          | 18           | 20           | -          | -         | -          | -        | -          | -        | -            | -            | -            | 5          | 19         | 24           |
| Urucará .....                                 | 4                 | -         | 4          | 4          | 27           | 31           | -          | -         | -          | -        | -          | -        | -            | -            | -            | 8          | 27         | 35           |
| <b>SUL AMAZONENSE .....</b>                   | <b>62</b>         | <b>3</b>  | <b>65</b>  | <b>67</b>  | <b>917</b>   | <b>984</b>   | <b>3</b>   | <b>-</b>  | <b>3</b>   | <b>-</b> | <b>-</b>   | <b>-</b> | <b>-</b>     | <b>-</b>     | <b>-</b>     | <b>132</b> | <b>920</b> | <b>1.052</b> |
| <b>BOCA DO ACRE .....</b>                     | <b>13</b>         | <b>1</b>  | <b>14</b>  | <b>12</b>  | <b>180</b>   | <b>192</b>   | <b>-</b>   | <b>-</b>  | <b>-</b>   | <b>-</b> | <b>-</b>   | <b>-</b> | <b>-</b>     | <b>-</b>     | <b>-</b>     | <b>25</b>  | <b>181</b> | <b>206</b>   |
| Boca do Acre .....                            | 10                | -         | 10         | 7          | 104          | 111          | -          | -         | -          | -        | -          | -        | -            | -            | -            | 17         | 104        | 121          |
| Pauni .....                                   | 3                 | 1         | 4          | 5          | 76           | 81           | -          | -         | -          | -        | -          | -        | -            | -            | -            | 8          | 77         | 85           |
| <b>PURUS .....</b>                            | <b>12</b>         | <b>-</b>  | <b>12</b>  | <b>16</b>  | <b>248</b>   | <b>264</b>   | <b>-</b>   | <b>-</b>  | <b>-</b>   | <b>-</b> | <b>-</b>   | <b>-</b> | <b>-</b>     | <b>-</b>     | <b>-</b>     | <b>28</b>  | <b>248</b> | <b>276</b>   |
| Canutama .....                                | 3                 | -         | 3          | 1          | 41           | 42           | -          | -         | -          | -        | -          | -        | -            | -            | -            | 4          | 41         | 45           |
| Lábrea .....                                  | 5                 | -         | 5          | 10         | 121          | 131          | -          | -         | -          | -        | -          | -        | -            | -            | -            | 15         | 121        | 136          |
| Tapauá .....                                  | 4                 | -         | 4          | 5          | 86           | 91           | -          | -         | -          | -        | -          | -        | -            | -            | -            | 9          | 86         | 95           |
| <b>MADEIRA .....</b>                          | <b>37</b>         | <b>2</b>  | <b>39</b>  | <b>39</b>  | <b>489</b>   | <b>528</b>   | <b>3</b>   | <b>-</b>  | <b>3</b>   | <b>-</b> | <b>-</b>   | <b>-</b> | <b>-</b>     | <b>-</b>     | <b>-</b>     | <b>79</b>  | <b>491</b> | <b>570</b>   |
| Apuí .....                                    | 3                 | -         | 3          | 2          | 15           | 17           | -          | -         | -          | -        | -          | -        | -            | -            | -            | 5          | 15         | 20           |
| Borba .....                                   | 9                 | 2         | 11         | 6          | 151          | 157          | -          | -         | -          | -        | -          | -        | -            | -            | -            | 15         | 153        | 168          |
| Humaitá .....                                 | 11                | -         | 11         | 8          | 89           | 97           | 2          | -         | 2          | -        | -          | -        | -            | -            | -            | 21         | 89         | 110          |
| Manicoré .....                                | 9                 | -         | 9          | 17         | 154          | 171          | 1          | -         | 1          | -        | -          | -        | -            | -            | -            | 27         | 154        | 181          |
| Novo Aripuanã .....                           | 5                 | -         | 5          | 6          | 80           | 86           | -          | -         | -          | -        | -          | -        | -            | -            | -            | 11         | 80         | 91           |
| <b>AMAZONAS .....</b>                         | <b>519</b>        | <b>50</b> | <b>569</b> | <b>631</b> | <b>3.951</b> | <b>4.582</b> | <b>260</b> | <b>23</b> | <b>283</b> | <b>5</b> | <b>-</b>   | <b>5</b> | <b>1.415</b> | <b>4.024</b> | <b>5.439</b> |            |            |              |

FONTE: SEDUC

**ANUÁRIO ESTATÍSTICO DO AMAZONAS**

**CAPÍTULO 12 - ENSINO**

**Tabela 12.13 - Número de escolas por dependência administrativa e localização, segundo as mesorregiões, microrregiões e municípios - 2007**

(continua)

| MESORREGIÕES<br>MICRORREGIÕES<br>E MUNICÍPIOS | NÚMERO DE ESCOLAS |       |       |           |       |       |            |       |       |         |       |       |        |       |       | TOTAL |       |  |
|---|-------------------|-------|-------|-----------|-------|-------|------------|-------|-------|---------|-------|-------|--------|-------|-------|-------|-------|--|
|   | Estadual          |       |       | Municipal |       |       | Particular |       |       | Federal |       |       | TOTAL  |       |       | Rural | Total |  |
|   | Urbana            | Rural | Total | Urbana    | Rural | Total | Urbana     | Rural | Total | Urbana  | Rural | Total | Urbana | Rural | Total |       |       |  |
|   |                   |       |       |           |       |       |            |       |       |         |       |       |        |       |       |       |       |  |
| <b>NORTE AMAZONENSE</b> .....                 | 15                | 11    | 26    | 20        | 449   | 469   | 5          | 8     | 13    | -       | -     | -     | -      | -     | 40    | 468   | 508   |  |
| <b>RIO NEGRO</b> .....                        | 12                | 9     | 21    | 15        | 324   | 339   | 5          | 8     | 13    | -       | -     | -     | -      | 32    | 341   | 373   |       |  |
| Barcelos .....                                | 3                 | -     | 3     | 5         | 50    | 55    | -          | -     | -     | -       | -     | -     | -      | 8     | 50    | 58    |       |  |
| Novo Airão .....                              | 3                 | -     | 3     | 3         | 16    | 19    | 1          | 8     | 9     | -       | -     | -     | -      | 7     | 24    | 31    |       |  |
| Santa Izabel do Rio Negro .....               | 2                 | 1     | 3     | 4         | 46    | 50    | -          | -     | -     | -       | -     | -     | -      | 6     | 47    | 53    |       |  |
| São Gabriel da Cachoeira .....                | 4                 | 8     | 12    | 3         | 212   | 215   | 4          | -     | 4     | -       | -     | -     | -      | 11    | 220   | 231   |       |  |
| <b>JAPURÁ</b> .....                           | 3                 | 2     | 5     | 5         | 125   | 130   | -          | -     | -     | -       | -     | -     | -      | 8     | 127   | 135   |       |  |
| Japurá .....                                  | 1                 | 2     | 3     | 2         | 26    | 28    | -          | -     | -     | -       | -     | -     | -      | 3     | 28    | 31    |       |  |
| Marãã .....                                   | 2                 | -     | 2     | 3         | 99    | 102   | -          | -     | -     | -       | -     | -     | -      | 5     | 99    | 104   |       |  |
| <b>SUDESTE AMAZONENSE</b> .....               | 60                | 8     | 68    | 81        | 730   | 811   | 7          | -     | 7     | -       | -     | -     | -      | 148   | 738   | 886   |       |  |
| <b>ALTO SOLIMÕES</b> .....                    | 31                | 7     | 38    | 37        | 431   | 468   | 6          | -     | 6     | -       | -     | -     | -      | 74    | 438   | 512   |       |  |
| Amaturá .....                                 | 2                 | -     | 2     | 3         | 32    | 35    | -          | -     | -     | -       | -     | -     | -      | 5     | 32    | 37    |       |  |
| Atalaia do Norte .....                        | 3                 | 2     | 5     | 2         | 46    | 48    | -          | -     | -     | -       | -     | -     | -      | 5     | 48    | 53    |       |  |
| Benjamin Constant .....                       | 3                 | 1     | 4     | 6         | 54    | 60    | 2          | -     | 2     | -       | -     | -     | -      | 11    | 55    | 66    |       |  |
| Fonte Boa .....                               | 5                 | -     | 5     | 3         | 32    | 35    | -          | -     | -     | -       | -     | -     | -      | 8     | 32    | 40    |       |  |
| Jutai .....                                   | 3                 | -     | 3     | 5         | 94    | 99    | -          | -     | -     | -       | -     | -     | -      | 8     | 94    | 102   |       |  |
| Santo Antônio do Itá .....                    | 4                 | 2     | 6     | 3         | 16    | 19    | -          | -     | -     | -       | -     | -     | -      | 7     | 18    | 25    |       |  |
| São Paulo de Olivença .....                   | 5                 | 1     | 6     | 1         | 64    | 65    | -          | -     | -     | -       | -     | -     | -      | 6     | 65    | 71    |       |  |
| Tabatinga .....                               | 4                 | 1     | 5     | 11        | 49    | 60    | 2          | -     | 2     | -       | -     | -     | -      | 17    | 50    | 67    |       |  |
| Tonantins .....                               | 2                 | -     | 2     | 3         | 44    | 47    | 2          | -     | 2     | -       | -     | -     | -      | 7     | 44    | 51    |       |  |

**ANUÁRIO ESTATÍSTICO DO AMAZONAS**  
**CAPÍTULO 12 - ENSINO**

**Tabela 12.13 - Número de escolas por dependência administrativa e localização, segundo as mesorregiões, microrregiões e municípios - 2007**

(continuação)

| MESORREGIÕES<br>MICRORREGIÕES<br>E MUNICÍPIOS | NÚMERO DE ESCOLAS |       |       |           |       |       |            |       |       |         |       |       |        |       | TOTAL |       |  |
|---|-------------------|-------|-------|-----------|-------|-------|------------|-------|-------|---------|-------|-------|--------|-------|-------|-------|--|
|   | Estadual          |       |       | Municipal |       |       | Particular |       |       | Federal |       |       | Urbana | Rural | Total |       |  |
|   | Urbana            | Rural | Total | Urbana    | Rural | Total | Urbana     | Rural | Total | Urbana  | Rural | Total |        |       |       |       |  |
|   |                   |       |       |           |       |       |            |       |       |         |       |       |        |       |       |       |  |
| <b>JURUÁ</b> .....                            | 29                | 1     | 30    | 44        | 299   | 343   | 1          | -     | 1     | -       | -     | -     | -      | 74    | 300   | 374   |  |
| Carauari .....                                | 8                 | -     | 8     | 10        | 37    | 47    | -          | -     | -     | -       | -     | -     | -      | 18    | 37    | 55    |  |
| Eirunepé .....                                | 8                 | -     | 8     | 15        | 28    | 43    | 1          | -     | 1     | -       | -     | -     | -      | 24    | 28    | 52    |  |
| Envira .....                                  | 4                 | -     | 4     | 5         | 67    | 72    | -          | -     | -     | -       | -     | -     | -      | 9     | 67    | 76    |  |
| Guajará .....                                 | 1                 | 1     | 2     | 5         | 48    | 53    | -          | -     | -     | -       | -     | -     | -      | 6     | 49    | 55    |  |
| Ipixuna .....                                 | 4                 | -     | 4     | 4         | 44    | 48    | -          | -     | -     | -       | -     | -     | -      | 8     | 44    | 52    |  |
| Itamarati .....                               | 2                 | -     | 2     | 3         | 41    | 44    | -          | -     | -     | -       | -     | -     | -      | 5     | 41    | 46    |  |
| Juruá .....                                   | 2                 | -     | 2     | 2         | 34    | 36    | -          | -     | -     | -       | -     | -     | -      | 4     | 34    | 38    |  |
| <b>CENTRO AMAZONENSE</b> .....                | 343               | 30    | 373   | 484       | 1.818 | 2.302 | 180        | 18    | 198   | -       | -     | -     | -      | 1.007 | 1.866 | 2.873 |  |
| <b>TEFÉ</b> .....                             | 17                | 3     | 20    | 10        | 156   | 166   | 2          | -     | 2     | -       | -     | -     | -      | 29    | 159   | 188   |  |
| Alvarães .....                                | 2                 | 1     | 3     | 1         | 61    | 62    | -          | -     | -     | -       | -     | -     | -      | 3     | 62    | 65    |  |
| Tefé .....                                    | 13                | 2     | 15    | 6         | 52    | 58    | 2          | -     | 2     | -       | -     | -     | -      | 21    | 54    | 75    |  |
| Uarini .....                                  | 2                 | -     | 2     | 3         | 43    | 46    | -          | -     | -     | -       | -     | -     | -      | 5     | 43    | 48    |  |
| <b>COARÍ</b> .....                            | 32                | 2     | 34    | 26        | 346   | 372   | 3          | -     | 3     | -       | -     | -     | -      | 61    | 348   | 409   |  |
| Anamá .....                                   | 3                 | 2     | 5     | 2         | 20    | 22    | -          | -     | -     | -       | -     | -     | -      | 5     | 22    | 27    |  |
| Anori .....                                   | 3                 | -     | 3     | 3         | 29    | 32    | -          | -     | -     | -       | -     | -     | -      | 6     | 29    | 35    |  |
| Beruri .....                                  | 3                 | -     | 3     | 2         | 62    | 64    | -          | -     | -     | -       | -     | -     | -      | 5     | 62    | 67    |  |
| Caapiranga .....                              | 2                 | -     | 2     | 2         | 47    | 49    | -          | -     | -     | -       | -     | -     | -      | 4     | 47    | 51    |  |
| Coarí .....                                   | 14                | -     | 14    | 10        | 148   | 158   | 3          | -     | 3     | -       | -     | -     | -      | 27    | 148   | 175   |  |
| Codejás .....                                 | 7                 | -     | 7     | 7         | 40    | 47    | -          | -     | -     | -       | -     | -     | -      | 14    | 40    | 54    |  |

**ANUÁRIO ESTATÍSTICO DO AMAZONAS**

**CAPÍTULO 12 - ENSINO**

**Tabela 12.13 - Número de escolas por dependência administrativa e localização, segundo as mesorregiões, microrregiões e municípios - 2007**

| MESORREGIÕES<br>MICRORREGIÕES<br>E MUNICÍPIOS | NÚMERO DE ESCOLAS |       |       |           |       |       |            |       |       |         |       |       |        |       |       | TOTAL  |       |       |
|---|-------------------|-------|-------|-----------|-------|-------|------------|-------|-------|---------|-------|-------|--------|-------|-------|--------|-------|-------|
|   | Estadual          |       |       | Municipal |       |       | Particular |       |       | Federal |       |       | TOTAL  |       |       |        |       |       |
|   | Urbana            | Rural | Total | Urbana    | Rural | Total | Urbana     | Rural | Total | Urbana  | Rural | Total | Urbana | Rural | Total | Urbana | Rural | Total |
|   |                   |       |       |           |       |       |            |       |       |         |       |       |        |       |       |        |       |       |
| <b>MANAUS</b> .....                           | 227               | 12    | 239   | 355       | 483   | 838   | 165        | 4     | 169   | -       | -     | -     | -      | -     | 747   | 499    | 1.246 |       |
| Autazes .....                                 | 5                 | -     | 5     | 2         | 41    | 43    | -          | -     | -     | -       | -     | -     | -      | -     | 7     | 41     | 48    |       |
| Careiro .....                                 | 2                 | 2     | 4     | 3         | 62    | 65    | 2          | -     | 2     | -       | -     | -     | -      | -     | 7     | 64     | 71    |       |
| Careiro da Várzea .....                       | 1                 | 5     | 6     | 1         | 55    | 56    | 1          | -     | 1     | -       | -     | -     | -      | -     | 3     | 60     | 63    |       |
| Iranduba .....                                | 2                 | 1     | 3     | 4         | 54    | 58    | 2          | -     | 2     | -       | -     | -     | -      | -     | 8     | 55     | 63    |       |
| Manacapuru .....                              | 14                | 3     | 17    | 11        | 150   | 161   | 1          | 4     | 5     | -       | -     | -     | -      | 26    | 157   | 183    |       |       |
| Manaquiri .....                               | 1                 | -     | 1     | 4         | 42    | 46    | -          | -     | -     | -       | -     | -     | -      | 5     | 42    | 47     |       |       |
| Manaus .....                                  | 202               | 1     | 203   | 330       | 79    | 409   | 159        | -     | 159   | -       | -     | -     | -      | 691   | 80    | 771    |       |       |
| <b>RIO PRETO DA EVA</b> .....                 | 4                 | -     | 4     | 13        | 32    | 45    | -          | 13    | 13    | -       | -     | -     | -      | 17    | 45    | 62     |       |       |
| Presidente Figueiredo .....                   | 2                 | -     | 2     | 6         | 21    | 27    | -          | 12    | 12    | -       | -     | -     | -      | 8     | 33    | 41     |       |       |
| Rio Preto da Eva .....                        | 2                 | -     | 2     | 7         | 11    | 18    | -          | 1     | 1     | -       | -     | -     | -      | 9     | 12    | 21     |       |       |
| <b>ITACOATIARA</b> .....                      | 22                | 5     | 27    | 27        | 266   | 293   | 6          | -     | 6     | -       | -     | -     | -      | 55    | 271   | 326    |       |       |
| Itacoatiara .....                             | 11                | 2     | 13    | 13        | 137   | 150   | 5          | -     | 5     | -       | -     | -     | -      | 29    | 139   | 168    |       |       |
| Itapiranga .....                              | 3                 | -     | 3     | 2         | 19    | 21    | -          | -     | -     | -       | -     | -     | -      | 5     | 19    | 24     |       |       |
| Nova Olinda do Norte .....                    | 5                 | -     | 5     | 7         | 48    | 55    | 1          | -     | 1     | -       | -     | -     | -      | 13    | 48    | 61     |       |       |
| Silves .....                                  | 1                 | 1     | 2     | 1         | 23    | 24    | -          | -     | -     | -       | -     | -     | -      | 2     | 24    | 26     |       |       |
| Urucurituba .....                             | 2                 | 2     | 4     | 4         | 39    | 43    | -          | -     | -     | -       | -     | -     | -      | 6     | 41    | 47     |       |       |
| <b>PARINTINS</b> .....                        | 41                | 8     | 49    | 53        | 535   | 588   | 4          | 1     | 5     | -       | -     | -     | -      | 98    | 544   | 642    |       |       |
| Barreirinha .....                             | 3                 | 5     | 8     | 2         | 90    | 92    | -          | -     | -     | -       | -     | -     | -      | 5     | 95    | 100    |       |       |
| Boa Vista do Ramos .....                      | 4                 | -     | 4     | 2         | 35    | 37    | 1          | 1     | 2     | -       | -     | -     | -      | 7     | 36    | 43     |       |       |
| Maués .....                                   | 8                 | -     | 8     | 10        | 164   | 174   | 1          | -     | 1     | -       | -     | -     | -      | 19    | 164   | 183    |       |       |

**ANUÁRIO ESTATÍSTICO DO AMAZONAS**  
**CAPÍTULO 12 - ENSINO**

**Tabela 12.13 - Número de escolas por dependência administrativa e localização, segundo as mesorregiões, microrregiões e municípios - 2007**

| MESORREGIÕES<br>MICRORREGIÕES<br>E MUNICÍPIOS | NÚMERO DE ESCOLAS |           |            |            |              |              |            |            |            |          |          |          |          |          | (conclusão)  |              |              |       |        |        |       |
|---|-------------------|-----------|------------|------------|--------------|--------------|------------|------------|------------|----------|----------|----------|----------|----------|--------------|--------------|--------------|-------|--------|--------|-------|
|   | Estadual          |           |            |            | Municipal    |              |            |            | Particular |          |          |          | Federal  |          |              |              | TOTAL        |       |        |        |       |
|   | Rural             |           | Total      |            | Urbana       |              | Rural      |            | Urbana     |          | Rural    |          | Urbana   |          | Rural        |              | Urbana       |       | Rural  | Urbana | Total |
|   | Urbana            | Rural     | Total      | Urbana     | Rural        | Total        | Urbana     | Rural      | Total      | Urbana   | Rural    | Total    | Urbana   | Rural    | Total        | Urbana       | Rural        | Total | Urbana | Rural  | Total |
| Nhamundá .....                                | 3                 | 1         | 4          | 3          | 59           | 62           | -          | -          | -          | -        | -        | -        | -        | -        | 6            | 60           | 66           |       |        |        |       |
| Parintins .....                               | 18                | 1         | 19         | 30         | 143          | 173          | 2          | 2          | -          | -        | -        | -        | -        | -        | 50           | 144          | 194          |       |        |        |       |
| São Sebastião do Uatumã .....                 | 2                 | 1         | 3          | 2          | 17           | 19           | -          | -          | -          | -        | -        | -        | -        | -        | 4            | 18           | 22           |       |        |        |       |
| Urucará .....                                 | 3                 | -         | 3          | 4          | 27           | 31           | -          | -          | -          | -        | -        | -        | -        | -        | 7            | 27           | 34           |       |        |        |       |
| <b>SUL AMAZONENSE .....</b>                   | <b>52</b>         | <b>3</b>  | <b>55</b>  | <b>68</b>  | <b>944</b>   | <b>1.012</b> | <b>4</b>   | <b>4</b>   | <b>-</b>   | <b>-</b> | <b>-</b> | <b>-</b> | <b>-</b> | <b>-</b> | <b>124</b>   | <b>947</b>   | <b>1.071</b> |       |        |        |       |
| <b>BOCA DO ACRE .....</b>                     | <b>11</b>         | <b>1</b>  | <b>12</b>  | <b>12</b>  | <b>170</b>   | <b>182</b>   | <b>-</b>   | <b>-</b>   | <b>-</b>   | <b>-</b> | <b>-</b> | <b>-</b> | <b>-</b> | <b>-</b> | <b>23</b>    | <b>171</b>   | <b>194</b>   |       |        |        |       |
| Boca do Acre .....                            | 9                 | -         | 9          | 7          | 95           | 102          | -          | -          | -          | -        | -        | -        | -        | -        | 16           | 95           | 111          |       |        |        |       |
| Pauni .....                                   | 2                 | 1         | 3          | 5          | 75           | 80           | -          | -          | -          | -        | -        | -        | -        | -        | 7            | 76           | 83           |       |        |        |       |
| <b>PURUS .....</b>                            | <b>9</b>          | <b>-</b>  | <b>9</b>   | <b>16</b>  | <b>277</b>   | <b>293</b>   | <b>-</b>   | <b>-</b>   | <b>-</b>   | <b>-</b> | <b>-</b> | <b>-</b> | <b>-</b> | <b>-</b> | <b>25</b>    | <b>277</b>   | <b>302</b>   |       |        |        |       |
| Canutama .....                                | 2                 | -         | 2          | 1          | 40           | 41           | -          | -          | -          | -        | -        | -        | -        | -        | 3            | 40           | 43           |       |        |        |       |
| Lábrea .....                                  | 4                 | -         | 4          | 10         | 125          | 135          | -          | -          | -          | -        | -        | -        | -        | -        | 14           | 125          | 139          |       |        |        |       |
| Tapauá .....                                  | 3                 | -         | 3          | 5          | 112          | 117          | -          | -          | -          | -        | -        | -        | -        | -        | 8            | 112          | 120          |       |        |        |       |
| <b>MADEIRA .....</b>                          | <b>32</b>         | <b>2</b>  | <b>34</b>  | <b>40</b>  | <b>497</b>   | <b>537</b>   | <b>4</b>   | <b>4</b>   | <b>-</b>   | <b>-</b> | <b>-</b> | <b>-</b> | <b>-</b> | <b>-</b> | <b>76</b>    | <b>499</b>   | <b>575</b>   |       |        |        |       |
| Apuí .....                                    | 2                 | -         | 2          | 2          | 14           | 16           | -          | -          | -          | -        | -        | -        | -        | -        | 4            | 14           | 18           |       |        |        |       |
| Borba .....                                   | 7                 | 2         | 9          | 7          | 156          | 163          | -          | -          | -          | -        | -        | -        | -        | -        | 14           | 158          | 172          |       |        |        |       |
| Humaitá .....                                 | 11                | -         | 11         | 8          | 92           | 100          | 3          | 3          | -          | -        | -        | -        | -        | -        | 22           | 92           | 114          |       |        |        |       |
| Manicoré .....                                | 8                 | -         | 8          | 15         | 153          | 168          | 1          | 1          | -          | -        | -        | -        | -        | -        | 24           | 153          | 177          |       |        |        |       |
| Novo Aripuanã .....                           | 4                 | -         | 4          | 8          | 82           | 90           | -          | -          | -          | -        | -        | -        | -        | -        | 12           | 82           | 94           |       |        |        |       |
| <b>AMAZONAS .....</b>                         | <b>470</b>        | <b>52</b> | <b>522</b> | <b>653</b> | <b>3.941</b> | <b>4.594</b> | <b>196</b> | <b>222</b> | <b>26</b>  | <b>-</b> | <b>-</b> | <b>-</b> | <b>-</b> | <b>-</b> | <b>1.319</b> | <b>4.019</b> | <b>5.338</b> |       |        |        |       |

**ANUÁRIO ESTATÍSTICO DO AMAZONAS**

**CAPÍTULO 12 - ENSINO**

**Tabela 12.14 - Matrícula final por dependência administrativa e nível de ensino, segundo as mesorregiões, microrregiões e municípios - 2005 - 2007**

(continua)

| MESORREGIÕES<br>MICRORREGIÕES<br>E MUNICÍPIOS | MATRÍCULA FINAL |        |        |           |      |      |            |      |      |         |      |      |       |        |        |        |
|---|-----------------|--------|--------|-----------|------|------|------------|------|------|---------|------|------|-------|--------|--------|--------|
|   | Estadual        |        |        | Municipal |      |      | Particular |      |      | Federal |      |      | Total |        |        |        |
|   | 2005            | 2006   | 2007   | 2005      | 2006 | 2007 | 2005       | 2006 | 2007 | 2005    | 2006 | 2007 | 2005  | 2006   | 2007   |        |
| <b>NORTE AMAZONENSE</b> .....                 | 11.637          | 11.711 | 12.481 | 15.838    | -    | -    | 94         | -    | -    | -       | 167  | -    | -     | 27.736 | 11.711 | 12.481 |
| Educação Jovens e Adultos.....                | -               | 741    | 972    | -         | -    | -    | -          | -    | -    | -       | -    | -    | -     | -      | 741    | 972    |
| Ensino Fundamental .....                      | 9.248           | 8.567  | 8.874  | 15.838    | -    | -    | 94         | -    | -    | -       | -    | -    | -     | 25.180 | 8.567  | 8.874  |
| Ensino Médio.....                             | 2.389           | 2.403  | 2.635  | -         | -    | -    | -          | -    | -    | -       | 167  | -    | -     | 2.556  | 2.403  | 2.635  |
| <b>RIO NEGRO</b> .....                        | 9.823           | 9.766  | 10.644 | 9.588     | -    | -    | 94         | -    | -    | -       | 167  | -    | -     | 19.672 | 9.766  | 10.644 |
| Educação Jovens e Adultos.....                | -               | 574    | 862    | -         | -    | -    | -          | -    | -    | -       | -    | -    | -     | -      | 574    | 862    |
| Ensino Fundamental .....                      | 7.731           | 7.060  | 7.477  | 9.588     | -    | -    | 94         | -    | -    | -       | -    | -    | -     | 17.413 | 7.060  | 7.477  |
| Ensino Médio .....                            | 2.092           | 2.132  | 2.305  | -         | -    | -    | -          | -    | -    | -       | 167  | -    | -     | 2.259  | 2.132  | 2.305  |
| Barcelos.....                                 | 2.158           | 1.926  | 2.091  | 2.642     | -    | -    | -          | -    | -    | -       | -    | -    | -     | 4.800  | 1.926  | 2.091  |
| Educação Jovens e Adultos.....                | -               | 154    | 177    | -         | -    | -    | -          | -    | -    | -       | -    | -    | -     | -      | 154    | 177    |
| Ensino Fundamental.....                       | 1.815           | 1.517  | 1.600  | 2.642     | -    | -    | -          | -    | -    | -       | -    | -    | -     | 4.457  | 1.517  | 1.600  |
| Ensino Médio.....                             | 343             | 255    | 314    | -         | -    | -    | -          | -    | -    | -       | -    | -    | -     | 343    | 255    | 314    |
| Novo Ayrão .....                              | 1.322           | 1.255  | 1.342  | 1.455     | -    | -    | -          | -    | -    | -       | -    | -    | -     | 2.777  | 1.255  | 1.342  |
| Educação Jovens e Adultos.....                | -               | 7      | 83     | -         | -    | -    | -          | -    | -    | -       | -    | -    | -     | -      | 7      | 83     |
| Ensino Fundamental .....                      | 876             | 791    | 863    | 1.455     | -    | -    | -          | -    | -    | -       | -    | -    | -     | 2.331  | 791    | 863    |
| Ensino Médio .....                            | 446             | 457    | 396    | -         | -    | -    | -          | -    | -    | -       | -    | -    | -     | 446    | 457    | 396    |
| Santa Izabel do Rio Negro .....               | 1.206           | 1.267  | 1.228  | 1.214     | -    | -    | -          | -    | -    | -       | -    | -    | -     | 2.420  | 1.267  | 1.228  |
| Educação Jovens e Adultos.....                | -               | 48     | 39     | -         | -    | -    | -          | -    | -    | -       | -    | -    | -     | -      | 48     | 39     |
| Ensino Fundamental.....                       | 897             | 857    | 847    | 1.214     | -    | -    | -          | -    | -    | -       | -    | -    | -     | 2.111  | 857    | 847    |
| Ensino Médio .....                            | 309             | 362    | 342    | -         | -    | -    | -          | -    | -    | -       | -    | -    | -     | 309    | 362    | 342    |
| São Gabriel da Cachoeira.....                 | 5.137           | 5.318  | 5.983  | 4.277     | -    | -    | 94         | -    | -    | -       | 167  | -    | -     | 9.675  | 5.318  | 5.983  |
| Educação Jovens e Adultos.....                | -               | 365    | 563    | -         | -    | -    | -          | -    | -    | -       | -    | -    | -     | -      | 365    | 563    |
| Ensino Fundamental.....                       | 4.143           | 3.895  | 4.167  | 4.277     | -    | -    | 94         | -    | -    | -       | -    | -    | -     | 8.514  | 3.895  | 4.167  |
| Ensino Médio .....                            | 994             | 1.058  | 1.253  | -         | -    | -    | -          | -    | -    | -       | 167  | -    | -     | 1.161  | 1.058  | 1.253  |
| <b>JAPURÁ</b> .....                           | 1.814           | 1.945  | 1.837  | 6.250     | -    | -    | -          | -    | -    | -       | -    | -    | -     | 8.064  | 1.945  | 1.837  |
| Educação Jovens e Adultos.....                | -               | 167    | 110    | -         | -    | -    | -          | -    | -    | -       | -    | -    | -     | -      | 167    | 110    |
| Ensino Fundamental .....                      | 1.517           | 1.507  | 1.397  | 6.250     | -    | -    | -          | -    | -    | -       | -    | -    | -     | 7.767  | 1.507  | 1.397  |
| Ensino Médio.....                             | 297             | 271    | 330    | -         | -    | -    | -          | -    | -    | -       | -    | -    | -     | 297    | 271    | 330    |

## CAPÍTULO 12 - ENSINO

Tabela 12.14 - Matrícula final por dependência administrativa e nível de ensino, segundo as mesorregiões, microrregiões e municípios - 2005 - 2007

(continua)

| MESORREGIÕES<br>MICRORREGIÕES<br>E MUNICÍPIOS | MATRÍCULA FINAL |               |               |               |          |          |            |          |          |          |          |          |               |               |               |
|---|-----------------|---------------|---------------|---------------|----------|----------|------------|----------|----------|----------|----------|----------|---------------|---------------|---------------|
|   | Estadual        |               |               | Municipal     |          |          | Particular |          |          | Federal  |          |          | Total         |               |               |
|   | 2005            | 2006          | 2007          | 2005          | 2006     | 2007     | 2005       | 2006     | 2007     | 2005     | 2006     | 2007     | 2005          | 2006          | 2007          |
| Japurá.....                                   | 709             | 694           | 690           | 1.140         | -        | -        | -          | -        | -        | -        | -        | -        | 1.849         | 694           | 690           |
| Educação Jovens e Adultos.....                | -               | 89            | 38            | -             | -        | -        | -          | -        | -        | -        | -        | -        | -             | 89            | 38            |
| Ensino Fundamental.....                       | 588             | 514           | 526           | 1.140         | -        | -        | -          | -        | -        | -        | -        | -        | 1.728         | 514           | 526           |
| Ensino Médio.....                             | 121             | 91            | 126           | -             | -        | -        | -          | -        | -        | -        | -        | -        | 121           | 91            | 126           |
| Maraá.....                                    | 1.105           | 1.251         | 1.147         | 5.110         | -        | -        | -          | -        | -        | -        | -        | -        | 6.215         | 1.251         | 1.147         |
| Educação Jovens e Adultos.....                | -               | 78            | 72            | -             | -        | -        | -          | -        | -        | -        | -        | -        | -             | 78            | 72            |
| Ensino Fundamental.....                       | 929             | 993           | 871           | 5.110         | -        | -        | -          | -        | -        | -        | -        | -        | 6.039         | 993           | 871           |
| Ensino Médio.....                             | 176             | 180           | 204           | -             | -        | -        | -          | -        | -        | -        | -        | -        | 176           | 180           | 204           |
| <b>SUDOESTE AMAZONENSE.....</b>               | <b>38.950</b>   | <b>42.707</b> | <b>42.689</b> | <b>47.316</b> | <b>-</b> | <b>-</b> | <b>312</b> | <b>-</b> | <b>-</b> | <b>-</b> | <b>-</b> | <b>-</b> | <b>86.578</b> | <b>42.707</b> | <b>42.689</b> |
| Educação Jovens e Adultos.....                | -               | 3.390         | 3.671         | -             | -        | -        | -          | -        | -        | -        | -        | -        | -             | 3.390         | 3.671         |
| Ensino Fundamental.....                       | 30.691          | 30.858        | 29.571        | 47.316        | -        | -        | 312        | -        | -        | -        | -        | -        | 78.319        | 30.858        | 29.571        |
| Ensino Médio.....                             | 8.259           | 8.459         | 9.447         | -             | -        | -        | -          | -        | -        | -        | -        | -        | 8.259         | 8.459         | 9.447         |
| <b>ALTO SOLIMÕES.....</b>                     | <b>24.587</b>   | <b>26.435</b> | <b>26.173</b> | <b>30.418</b> | <b>-</b> | <b>-</b> | <b>266</b> | <b>-</b> | <b>-</b> | <b>-</b> | <b>-</b> | <b>-</b> | <b>55.271</b> | <b>26.435</b> | <b>26.173</b> |
| Educação Jovens e Adultos.....                | -               | 1.636         | 1.795         | -             | -        | -        | -          | -        | -        | -        | -        | -        | -             | 1.636         | 1.795         |
| Ensino Fundamental.....                       | 18.938          | 19.038        | 17.891        | 30.418        | -        | -        | 266        | -        | -        | -        | -        | -        | 49.622        | 19.038        | 17.891        |
| Ensino Médio.....                             | 5.649           | 5.761         | 6.487         | -             | -        | -        | -          | -        | -        | -        | -        | -        | 5.649         | 5.761         | 6.487         |
| Amatúrá.....                                  | 1.077           | 1.244         | 1.319         | 1.038         | -        | -        | -          | -        | -        | -        | -        | -        | 2.115         | 1.244         | 1.319         |
| Educação Jovens e Adultos.....                | -               | 91            | 205           | -             | -        | -        | -          | -        | -        | -        | -        | -        | -             | 91            | 205           |
| Ensino Fundamental.....                       | 873             | 927           | 860           | 1.038         | -        | -        | -          | -        | -        | -        | -        | -        | 1.911         | 927           | 860           |
| Ensino Médio.....                             | 204             | 226           | 254           | -             | -        | -        | -          | -        | -        | -        | -        | -        | 204           | 226           | 254           |
| Atalaia do Norte.....                         | 1.580           | 1.476         | 1.543         | 1.270         | -        | -        | -          | -        | -        | -        | -        | -        | 2.850         | 1.476         | 1.543         |
| Educação Jovens e Adultos.....                | -               | 104           | 98            | -             | -        | -        | -          | -        | -        | -        | -        | -        | -             | 104           | 98            |
| Ensino Fundamental.....                       | 1.372           | 1.162         | 1.209         | 1.270         | -        | -        | -          | -        | -        | -        | -        | -        | 2.642         | 1.162         | 1.209         |
| Ensino Médio.....                             | 208             | 210           | 236           | -             | -        | -        | -          | -        | -        | -        | -        | -        | 208           | 210           | 236           |
| Benjamin Constant.....                        | 2.808           | 3.255         | 3.286         | 6.473         | -        | -        | 39         | -        | -        | -        | -        | -        | 9.320         | 3.255         | 3.286         |
| Educação Jovens e Adultos.....                | -               | -             | -             | -             | -        | -        | -          | -        | -        | -        | -        | -        | -             | -             | -             |
| Ensino Fundamental.....                       | 1.769           | 1.916         | 1.920         | 6.473         | -        | -        | 39         | -        | -        | -        | -        | -        | 8.281         | 1.916         | 1.920         |
| Ensino Médio.....                             | 1.039           | 1.339         | 1.366         | -             | -        | -        | -          | -        | -        | -        | -        | -        | 1.039         | 1.339         | 1.366         |



Tabela 12.14 - Matrícula final por dependência administrativa e nível de ensino, segundo as mesorregiões, microrregiões e municípios - 2005 - 2007

(continua)

| MESORREGIÕES<br>MICRORREGIÕES<br>E MUNICÍPIOS | MATRÍCULA FINAL |        |        |           |        |      |            |      |      |         |      |      |       |        |        |        |
|---|-----------------|--------|--------|-----------|--------|------|------------|------|------|---------|------|------|-------|--------|--------|--------|
|   | Estadual        |        |        | Municipal |        |      | Particular |      |      | Federal |      |      | Total |        |        |        |
|   | 2005            | 2006   | 2007   | 2005      | 2006   | 2007 | 2005       | 2006 | 2007 | 2005    | 2006 | 2007 | 2005  | 2006   | 2007   |        |
| Fonte Boa .....                               | 2.689           | 2.853  | 2.504  | -         | 2.788  | -    | -          | -    | -    | -       | -    | -    | -     | 5.477  | 2.853  | 2.504  |
| Educação Jovens e Adultos.....                | -               | 287    | 282    | -         | -      | -    | -          | -    | -    | -       | -    | -    | -     | -      | 287    | 282    |
| Ensino Fundamental .....                      | 2.095           | 1.926  | 1.658  | -         | 2.788  | -    | -          | -    | -    | -       | -    | -    | -     | 4.883  | 1.926  | 1.658  |
| Ensino Médio.....                             | 594             | 640    | 564    | -         | -      | -    | -          | -    | -    | -       | -    | -    | -     | 594    | 640    | 564    |
| Jurua.....                                    | 1.665           | 1.843  | 1.925  | -         | 4.068  | -    | -          | -    | -    | -       | -    | -    | -     | 5.733  | 1.843  | 1.925  |
| Educação Jovens e Adultos.....                | -               | 165    | 132    | -         | -      | -    | -          | -    | -    | -       | -    | -    | -     | -      | 165    | 132    |
| Ensino Fundamental.....                       | 1.277           | 1.255  | 1.326  | -         | 4.068  | -    | -          | -    | -    | -       | -    | -    | -     | 5.345  | 1.255  | 1.326  |
| Ensino Médio .....                            | 388             | 423    | 467    | -         | -      | -    | -          | -    | -    | -       | -    | -    | -     | 388    | 423    | 467    |
| Santo Antônio do Itá.....                     | 3.132           | 3.370  | 3.246  | -         | 2.446  | -    | -          | -    | -    | -       | -    | -    | -     | 5.578  | 3.370  | 3.246  |
| Educação Jovens e Adultos.....                | -               | 358    | 262    | -         | -      | -    | -          | -    | -    | -       | -    | -    | -     | -      | 358    | 262    |
| Ensino Fundamental.....                       | 2.475           | 2.295  | 2.225  | -         | 2.446  | -    | -          | -    | -    | -       | -    | -    | -     | 4.921  | 2.295  | 2.225  |
| Ensino Médio.....                             | 657             | 717    | 759    | -         | -      | -    | -          | -    | -    | -       | -    | -    | -     | 657    | 717    | 759    |
| São Paulo de Olivença.....                    | 3.472           | 3.145  | 3.990  | -         | 4.287  | -    | -          | -    | -    | -       | -    | -    | -     | 7.759  | 3.145  | 3.990  |
| Educação Jovens e Adultos.....                | -               | 279    | 522    | -         | -      | -    | -          | -    | -    | -       | -    | -    | -     | -      | 279    | 522    |
| Ensino Fundamental .....                      | 2.859           | 2.713  | 2.956  | -         | 4.287  | -    | -          | -    | -    | -       | -    | -    | -     | 7.146  | 2.713  | 2.956  |
| Ensino Médio.....                             | 613             | 153    | 512    | -         | -      | -    | -          | -    | -    | -       | -    | -    | -     | 613    | 153    | 512    |
| Tabatinga.....                                | 6.179           | 7.501  | 6.638  | -         | 5.782  | -    | -          | 227  | -    | -       | -    | -    | -     | 12.188 | 7.501  | 6.638  |
| Educação Jovens e Adultos.....                | -               | 340    | 265    | -         | -      | -    | -          | -    | -    | -       | -    | -    | -     | -      | 340    | 265    |
| Ensino Fundamental.....                       | 4.590           | 5.445  | 4.448  | -         | 5.782  | -    | -          | 227  | -    | -       | -    | -    | -     | 10.599 | 5.445  | 4.448  |
| Ensino Médio.....                             | 1.589           | 1.716  | 1.925  | -         | -      | -    | -          | -    | -    | -       | -    | -    | -     | 1.589  | 1.716  | 1.925  |
| Tonantins.....                                | 1.985           | 1.748  | 1.722  | -         | 2.266  | -    | -          | -    | -    | -       | -    | -    | -     | 4.251  | 1.748  | 1.722  |
| Educação Jovens e Adultos.....                | -               | 12     | 29     | -         | -      | -    | -          | -    | -    | -       | -    | -    | -     | -      | 12     | 29     |
| Ensino Fundamental .....                      | 1.628           | 1.399  | 1.289  | -         | 2.266  | -    | -          | -    | -    | -       | -    | -    | -     | 3.894  | 1.399  | 1.289  |
| Ensino Médio.....                             | 357             | 337    | 404    | -         | -      | -    | -          | -    | -    | -       | -    | -    | -     | 357    | 337    | 404    |
| JURUA.....                                    | 14.363          | 16.272 | 16.516 | -         | 16.898 | -    | -          | 46   | -    | -       | -    | -    | -     | 31.307 | 16.272 | 16.516 |
| Educação Jovens e Adultos.....                | -               | 1.754  | 1.876  | -         | -      | -    | -          | -    | -    | -       | -    | -    | -     | -      | 1.754  | 1.876  |
| Ensino Fundamental .....                      | 11.753          | 11.820 | 11.680 | -         | 16.898 | -    | -          | 46   | -    | -       | -    | -    | -     | 28.697 | 11.820 | 11.680 |
| Ensino Médio .....                            | 2.610           | 2.698  | 2.960  | -         | -      | -    | -          | -    | -    | -       | -    | -    | -     | 2.610  | 2.698  | 2.960  |

## CAPÍTULO 12 - ENSINO

Tabela 12.14 - Matrícula final por dependência administrativa e nível de ensino, segundo as mesorregiões, microrregiões e municípios - 2005 - 2007

| MESORREGIÕES<br>MICRORREGIÕES<br>E MUNICÍPIOS | MATRÍCULA FINAL |       |       |           |      |      |            |      |      |         |      |      |       |       |       |
|---|-----------------|-------|-------|-----------|------|------|------------|------|------|---------|------|------|-------|-------|-------|
|   | Estadual        |       |       | Municipal |      |      | Particular |      |      | Federal |      |      | Total |       |       |
|   | 2005            | 2006  | 2007  | 2005      | 2006 | 2007 | 2005       | 2006 | 2007 | 2005    | 2006 | 2007 | 2005  | 2006  | 2007  |
| Carauari .....                                | 3.538           | 4.181 | 4.297 | 3.164     | -    | -    | -          | -    | -    | -       | -    | -    | 6.702 | 4.181 | 4.297 |
| Educação Jovens e Adultos.....                | -               | 614   | 566   | -         | -    | -    | -          | -    | -    | -       | -    | -    | -     | 614   | 566   |
| Ensino Fundamental.....                       | 2.885           | 2.890 | 2.941 | 3.164     | -    | -    | -          | -    | -    | -       | -    | -    | 6.049 | 2.890 | 2.941 |
| Ensino Médio .....                            | 653             | 677   | 790   | -         | -    | -    | -          | -    | -    | -       | -    | -    | 653   | 677   | 790   |
| Eirunepé .....                                | 4.483           | 5.141 | 5.201 | 4.204     | -    | -    | 46         | -    | -    | -       | -    | -    | 8.733 | 5.141 | 5.201 |
| Educação Jovens e Adultos.....                | -               | 667   | 655   | -         | -    | -    | -          | -    | -    | -       | -    | -    | -     | 667   | 655   |
| Ensino Fundamental.....                       | 3.759           | 3.716 | 3.686 | 4.204     | -    | -    | 46         | -    | -    | -       | -    | -    | 8.009 | 3.716 | 3.686 |
| Ensino Médio .....                            | 724             | 758   | 860   | -         | -    | -    | -          | -    | -    | -       | -    | -    | 724   | 758   | 860   |
| Envira .....                                  | 2.003           | 2.269 | 2.413 | 2.132     | -    | -    | -          | -    | -    | -       | -    | -    | 4.135 | 2.269 | 2.413 |
| Educação Jovens e Adultos.....                | -               | 234   | 273   | -         | -    | -    | -          | -    | -    | -       | -    | -    | -     | 234   | 273   |
| Ensino Fundamental.....                       | 1.690           | 1.776 | 1.858 | 2.132     | -    | -    | -          | -    | -    | -       | -    | -    | 3.822 | 1.776 | 1.858 |
| Ensino Médio .....                            | 313             | 259   | 282   | -         | -    | -    | -          | -    | -    | -       | -    | -    | 313   | 259   | 282   |
| Guajará .....                                 | 814             | 1.005 | 927   | 1.784     | -    | -    | -          | -    | -    | -       | -    | -    | 2.598 | 1.005 | 927   |
| Educação Jovens e Adultos.....                | -               | 44    | 175   | -         | -    | -    | -          | -    | -    | -       | -    | -    | -     | 44    | 175   |
| Ensino Fundamental .....                      | 613             | 758   | 602   | 1.784     | -    | -    | -          | -    | -    | -       | -    | -    | 2.397 | 758   | 602   |
| Ensino Médio .....                            | 201             | 203   | 150   | -         | -    | -    | -          | -    | -    | -       | -    | -    | 201   | 203   | 150   |
| Ipixuna.....                                  | 1.361           | 1.364 | 1.425 | 2.477     | -    | -    | -          | -    | -    | -       | -    | -    | 3.838 | 1.364 | 1.425 |
| Educação Jovens e Adultos.....                | -               | -     | 73    | -         | -    | -    | -          | -    | -    | -       | -    | -    | -     | -     | 73    |
| Ensino Fundamental.....                       | 988             | 939   | 975   | 2.477     | -    | -    | -          | -    | -    | -       | -    | -    | 3.465 | 939   | 975   |
| Ensino Médio .....                            | 373             | 425   | 377   | -         | -    | -    | -          | -    | -    | -       | -    | -    | 373   | 425   | 377   |
| Itamarati.....                                | 1.326           | 1.428 | 1.345 | 1.078     | -    | -    | -          | -    | -    | -       | -    | -    | 2.404 | 1.428 | 1.345 |
| Educação Jovens e Adultos.....                | -               | 178   | 122   | -         | -    | -    | -          | -    | -    | -       | -    | -    | -     | 178   | 122   |
| Ensino Fundamental .....                      | 1.148           | 1.080 | 1.019 | 1.078     | -    | -    | -          | -    | -    | -       | -    | -    | 2.226 | 1.080 | 1.019 |
| Ensino Médio.....                             | 178             | 170   | 204   | -         | -    | -    | -          | -    | -    | -       | -    | -    | 178   | 170   | 204   |
| Juruá.....                                    | 838             | 884   | 908   | 2.059     | -    | -    | -          | -    | -    | -       | -    | -    | 2.897 | 884   | 908   |
| Educação Jovens e Adultos.....                | -               | 17    | 12    | -         | -    | -    | -          | -    | -    | -       | -    | -    | -     | 17    | 12    |
| Ensino Fundamental.....                       | 670             | 661   | 599   | 2.059     | -    | -    | -          | -    | -    | -       | -    | -    | 2.729 | 661   | 599   |
| Ensino Médio.....                             | 168             | 206   | 297   | -         | -    | -    | -          | -    | -    | -       | -    | -    | 168   | 206   | 297   |

(continua)

ANUÁRIO ESTATÍSTICO DO AMAZONAS

CAPÍTULO 12 - ENSINO

Tabela 12.14 - Matrícula final por dependência administrativa e nível de ensino, segundo as mesorregiões, microrregiões e municípios - 2005 - 2007

(continua)

| MESORREGIÕES<br>MICRORREGIÕES<br>E MUNICÍPIOS | MATRÍCULA FINAL |         |         |           |      |      |            |      |      |         |        |      |         |         |         |
|---|-----------------|---------|---------|-----------|------|------|------------|------|------|---------|--------|------|---------|---------|---------|
|   | Estadual        |         |         | Municipal |      |      | Particular |      |      | Federal |        |      | Total   |         |         |
|   | 2005            | 2006    | 2007    | 2005      | 2006 | 2007 | 2005       | 2006 | 2007 | 2005    | 2006   | 2007 | 2005    | 2006    | 2007    |
| <b>CENTRO AMAZONENSE</b>                      | 303.815         | 306.156 | 320.126 | 246.093   | -    | -    | 45.826     | -    | -    | -       | 2.325  | -    | 598.059 | 306.156 | 320.126 |
| Educação Jovens e Adultos.....                | -               | 19.412  | 10.650  | -         | -    | -    | -          | -    | -    | -       | -      | -    | -       | 19.412  | 10.650  |
| Ensino Fundamental.....                       | 207.479         | 193.870 | 206.757 | 245.871   | -    | -    | 37.925     | -    | -    | -       | 602    | -    | 491.877 | 193.870 | 206.757 |
| Ensino Médio .....                            | 96.336          | 92.874  | 102.719 | 222       | -    | -    | 7.901      | -    | -    | -       | 1.723  | -    | 106.182 | 92.874  | 102.719 |
| <b>TEFÉ</b>                                   | 13.000          | 12.906  | 13.325  | 11.881    | -    | -    | 61         | -    | -    | -       | 24.942 | -    | 12.906  | 13.325  | 13.325  |
| Educação Jovens e Adultos.....                | -               | 1.752   | 1.632   | -         | -    | -    | -          | -    | -    | -       | -      | -    | 1.752   | 1.632   | 1.632   |
| Ensino Fundamental.....                       | 10.603          | 9.472   | 9.176   | 11.881    | -    | -    | 61         | -    | -    | -       | 22.545 | -    | 9.472   | 9.176   | 9.176   |
| Ensino Médio.....                             | 2.397           | 1.682   | 2.517   | -         | -    | -    | -          | -    | -    | -       | 2.397  | -    | 1.682   | 2.517   | 2.517   |
| Alvaráes.....                                 | 1.892           | 1.804   | 1.772   | 4.030     | -    | -    | -          | -    | -    | -       | 5.922  | -    | 1.804   | 1.772   | 1.772   |
| Educação Jovens e Adultos.....                | -               | -       | 59      | -         | -    | -    | -          | -    | -    | -       | -      | -    | -       | -       | 59      |
| Ensino Fundamental.....                       | 1.534           | 1.457   | 1.272   | 4.030     | -    | -    | -          | -    | -    | -       | 5.564  | -    | 1.457   | 1.272   | 1.272   |
| Ensino Médio .....                            | 358             | 347     | 441     | -         | -    | -    | -          | -    | -    | -       | 358    | -    | 347     | 441     | 441     |
| Tefé.....                                     | 10.131          | 9.685   | 10.439  | 4.458     | -    | -    | 61         | -    | -    | -       | 14.650 | -    | 9.685   | 10.439  | 10.439  |
| Educação Jovens e Adultos.....                | -               | 1.480   | 1.345   | -         | -    | -    | -          | -    | -    | -       | -      | -    | 1.480   | 1.345   | 1.345   |
| Ensino Fundamental.....                       | 8.217           | 6.995   | 7.160   | 4.458     | -    | -    | 61         | -    | -    | -       | 12.736 | -    | 6.995   | 7.160   | 7.160   |
| Ensino Médio.....                             | 1.914           | 1.210   | 1.934   | -         | -    | -    | -          | -    | -    | -       | 1.914  | -    | 1.210   | 1.934   | 1.934   |
| Uarini.....                                   | 977             | 1.417   | 1.114   | 3.393     | -    | -    | -          | -    | -    | -       | 4.370  | -    | 1.417   | 1.114   | 1.114   |
| Educação Jovens e Adultos.....                | -               | 272     | 228     | -         | -    | -    | -          | -    | -    | -       | -      | -    | 272     | 228     | 228     |
| Ensino Fundamental.....                       | 852             | 1.020   | 744     | 3.393     | -    | -    | -          | -    | -    | -       | 4.245  | -    | 1.020   | 744     | 744     |
| Ensino Médio.....                             | 125             | 125     | 142     | -         | -    | -    | -          | -    | -    | -       | 125    | -    | 125     | 142     | 142     |
| <b>COARÍ</b>                                  | 17.785          | 18.946  | 18.652  | 15.996    | -    | -    | 84         | -    | -    | -       | 33.865 | -    | 18.946  | 18.652  | 18.652  |
| Educação Jovens e Adultos.....                | -               | 1.586   | 1.420   | -         | -    | -    | -          | -    | -    | -       | -      | -    | 1.586   | 1.420   | 1.420   |
| Ensino Fundamental.....                       | 13.776          | 13.046  | 13.130  | 15.774    | -    | -    | 84         | -    | -    | -       | 29.634 | -    | 13.046  | 13.130  | 13.130  |
| Ensino Médio.....                             | 4.009           | 4.314   | 4.102   | 222       | -    | -    | -          | -    | -    | -       | 4.231  | -    | 4.314   | 4.102   | 4.102   |
| Anamá .....                                   | 1.064           | 1.105   | 1.182   | 1.143     | -    | -    | -          | -    | -    | -       | 2.207  | -    | 1.105   | 1.182   | 1.182   |
| Educação Jovens e Adultos.....                | -               | 74      | 59      | -         | -    | -    | -          | -    | -    | -       | -      | -    | 74      | 59      | 59      |
| Ensino Fundamental.....                       | 784             | 763     | 688     | 1.143     | -    | -    | -          | -    | -    | -       | 1.927  | -    | 763     | 688     | 688     |
| Ensino Médio.....                             | 280             | 268     | 435     | -         | -    | -    | -          | -    | -    | -       | 280    | -    | 268     | 435     | 435     |

## CAPÍTULO 12 - ENSINO

Tabela 12.14 - Matrícula final por dependência administrativa e nível de ensino, segundo as mesorregiões, microrregiões e municípios - 2005 - 2007

| MESORREGIÕES<br>MICRORREGIÕES<br>E MUNICÍPIOS | MATRÍCULA FINAL |                |                |           |                |          |               |          |          |          |              |          |                |                |                |
|---|-----------------|----------------|----------------|-----------|----------------|----------|---------------|----------|----------|----------|--------------|----------|----------------|----------------|----------------|
|   | Estadual        |                |                | Municipal |                |          | Particular    |          |          | Federal  |              |          | Total          |                |                |
|   | 2005            | 2006           | 2007           | 2005      | 2006           | 2007     | 2005          | 2006     | 2007     | 2005     | 2006         | 2007     | 2005           | 2006           | 2007           |
| Anori.....                                    | 1.642           | 1.496          | 1.449          | -         | 1.622          | -        | -             | -        | -        | -        | -            | -        | 3.264          | 1.496          | 1.449          |
| Educação Jovens e Adultos.....                | -               | 39             | 39             | -         | -              | -        | -             | -        | -        | -        | -            | -        | -              | 39             | 39             |
| Ensino Fundamental.....                       | 1.192           | 1.001          | 993            | -         | 1.622          | -        | -             | -        | -        | -        | -            | -        | 2.814          | 1.001          | 993            |
| Ensino Médio.....                             | 450             | 456            | 417            | -         | -              | -        | -             | -        | -        | -        | -            | -        | 450            | 456            | 417            |
| Beruri.....                                   | 1.733           | 1.632          | 1.547          | -         | 2.263          | -        | -             | -        | -        | -        | -            | -        | 3.996          | 1.632          | 1.547          |
| Educação Jovens e Adultos.....                | -               | 52             | 63             | -         | -              | -        | -             | -        | -        | -        | -            | -        | -              | 52             | 63             |
| Ensino Fundamental.....                       | 1.379           | 1.176          | 1.127          | -         | 2.263          | -        | -             | -        | -        | -        | -            | -        | 3.642          | 1.176          | 1.127          |
| Ensino Médio.....                             | 354             | 404            | 357            | -         | -              | -        | -             | -        | -        | -        | -            | -        | 354            | 404            | 357            |
| Caapiranga.....                               | 832             | 977            | 880            | -         | 1.674          | -        | -             | -        | -        | -        | -            | -        | 2.506          | 977            | 880            |
| Educação Jovens e Adultos.....                | -               | 99             | 79             | -         | -              | -        | -             | -        | -        | -        | -            | -        | -              | 99             | 79             |
| Ensino Fundamental.....                       | 638             | 636            | 629            | -         | 1.674          | -        | -             | -        | -        | -        | -            | -        | 2.312          | 636            | 629            |
| Ensino Médio.....                             | 194             | 242            | 172            | -         | -              | -        | -             | -        | -        | -        | -            | -        | 194            | 242            | 172            |
| Coarí.....                                    | 9.875           | 10.787         | 10.493         | -         | 7.642          | -        | 84            | -        | -        | -        | -            | -        | 17.601         | 10.787         | 10.493         |
| Educação Jovens e Adultos.....                | -               | 905            | 774            | -         | -              | -        | -             | -        | -        | -        | -            | -        | -              | 905            | 774            |
| Ensino Fundamental.....                       | 7.630           | 7.384          | 7.462          | -         | 7.420          | -        | 84            | -        | -        | -        | -            | -        | 15.134         | 7.384          | 7.462          |
| Ensino Médio.....                             | 2.245           | 2.498          | 2.257          | -         | 222            | -        | -             | -        | -        | -        | -            | -        | 2.467          | 2.498          | 2.257          |
| Codajás.....                                  | 2.639           | 2.949          | 3.101          | -         | 1.652          | -        | -             | -        | -        | -        | -            | -        | 4.291          | 2.949          | 3.101          |
| Educação Jovens e Adultos.....                | -               | 417            | 406            | -         | -              | -        | -             | -        | -        | -        | -            | -        | -              | 417            | 406            |
| Ensino Fundamental.....                       | 2.153           | 2.086          | 2.231          | -         | 1.652          | -        | -             | -        | -        | -        | -            | -        | 3.805          | 2.086          | 2.231          |
| Ensino Médio.....                             | 486             | 446            | 464            | -         | -              | -        | -             | -        | -        | -        | -            | -        | 486            | 446            | 464            |
| <b>MANAUS.....</b>                            | <b>222.541</b>  | <b>219.701</b> | <b>236.252</b> | <b>-</b>  | <b>173.762</b> | <b>-</b> | <b>44.104</b> | <b>-</b> | <b>-</b> | <b>-</b> | <b>2.325</b> | <b>-</b> | <b>442.732</b> | <b>219.701</b> | <b>236.252</b> |
| Educação Jovens e Adultos.....                | -               | 11.467         | 4.745          | -         | -              | -        | -             | -        | -        | -        | -            | -        | -              | 11.467         | 4.745          |
| Ensino Fundamental.....                       | 147.435         | 136.750        | 151.475        | -         | 173.762        | -        | 36.514        | -        | -        | -        | 602          | -        | 358.313        | 136.750        | 151.475        |
| Ensino Médio.....                             | 75.106          | 71.484         | 80.032         | -         | -              | -        | 7.590         | -        | -        | -        | 1.723        | -        | 84.419         | 71.484         | 80.032         |
| Aurazes.....                                  | 3.122           | 3.190          | 4.027          | -         | 4.341          | -        | -             | -        | -        | -        | -            | -        | 7.463          | 3.190          | 4.027          |
| Educação Jovens e Adultos.....                | -               | 444            | 367            | -         | -              | -        | -             | -        | -        | -        | -            | -        | -              | 444            | 367            |
| Ensino Fundamental.....                       | 2.501           | 2.416          | 2.764          | -         | 4.341          | -        | -             | -        | -        | -        | -            | -        | 6.842          | 2.416          | 2.764          |
| Ensino Médio.....                             | 621             | 330            | 896            | -         | -              | -        | -             | -        | -        | -        | -            | -        | 621            | 330            | 896            |

(continua)

ANUÁRIO ESTATÍSTICO DO AMAZONAS

CAPÍTULO 12 - ENSINO

Tabela 12.14 - Matrícula final por dependência administrativa e nível de ensino, segundo as mesorregiões, microrregiões e municípios - 2005 - 2007

(continua)

| MESORREGIÕES<br>MICRORREGIÕES<br>E MUNICÍPIOS | MATRÍCULA FINAL |              |              |              |          |          |            |          |          |          |          |          |              |              |              |
|---|-----------------|--------------|--------------|--------------|----------|----------|------------|----------|----------|----------|----------|----------|--------------|--------------|--------------|
|   | Estadual        |              |              | Municipal    |          |          | Particular |          |          | Federal  |          |          | Total        |              |              |
|   | 2005            | 2006         | 2007         | 2005         | 2006     | 2007     | 2005       | 2006     | 2007     | 2005     | 2006     | 2007     | 2005         | 2006         | 2007         |
| Careiro .....                                 | 2.736           | 3.183        | 2.865        | 4.712        | -        | -        | -          | -        | -        | -        | -        | -        | 7.448        | 3.183        | 2.865        |
| Educação Jovens e Adultos.....                | -               | 152          | 174          | -            | -        | -        | -          | -        | -        | -        | -        | -        | -            | 152          | 174          |
| Ensino Fundamental.....                       | 2.111           | 2.373        | 1.926        | 4.712        | -        | -        | -          | -        | -        | -        | -        | -        | 6.823        | 2.373        | 1.926        |
| Ensino Médio.....                             | 625             | 658          | 765          | -            | -        | -        | -          | -        | -        | -        | -        | -        | 625          | 658          | 765          |
| Careiro da Várzea .....                       | 2.302           | 2.032        | 2.322        | 3.059        | -        | -        | -          | -        | -        | -        | -        | -        | 5.361        | 2.032        | 2.322        |
| Educação Jovens e Adultos.....                | -               | 55           | 68           | -            | -        | -        | -          | -        | -        | -        | -        | -        | -            | 55           | 68           |
| Ensino Fundamental.....                       | 1.501           | 1.227        | 1.375        | 3.059        | -        | -        | -          | -        | -        | -        | -        | -        | 4.560        | 1.227        | 1.375        |
| Ensino Médio .....                            | 801             | 750          | 879          | -            | -        | -        | -          | -        | -        | -        | -        | -        | 801          | 750          | 879          |
| Itanduba.....                                 | 2.776           | 2.778        | 3.310        | 5.483        | -        | -        | -          | -        | -        | -        | -        | -        | 8.259        | 2.778        | 3.310        |
| Educação Jovens e Adultos.....                | -               | 306          | 264          | -            | -        | -        | -          | -        | -        | -        | -        | -        | -            | 306          | 264          |
| Ensino Fundamental .....                      | 1.808           | 1.559        | 1.609        | 5.483        | -        | -        | -          | -        | -        | -        | -        | -        | 7.291        | 1.559        | 1.609        |
| Ensino Médio .....                            | 968             | 913          | 1.437        | -            | -        | -        | -          | -        | -        | -        | -        | -        | 968          | 913          | 1.437        |
| Manacapuru .....                              | 12.093          | 13.341       | 14.108       | 10.204       | -        | -        | 188        | -        | -        | -        | -        | -        | 22.485       | 13.341       | 14.108       |
| Educação Jovens e Adultos.....                | -               | 1.089        | 992          | -            | -        | -        | -          | -        | -        | -        | -        | -        | -            | 1.089        | 992          |
| Ensino Fundamental .....                      | 9.062           | 9.100        | 9.265        | 10.204       | -        | -        | 188        | -        | -        | -        | -        | -        | 19.454       | 9.100        | 9.265        |
| Ensino Médio .....                            | 3.031           | 3.152        | 3.851        | -            | -        | -        | -          | -        | -        | -        | -        | -        | 3.031        | 3.152        | 3.851        |
| Manaquiri .....                               | 844             | 860          | 866          | 2.784        | -        | -        | -          | -        | -        | -        | -        | -        | 3.628        | 860          | 866          |
| Educação Jovens e Adultos.....                | -               | -            | -            | -            | -        | -        | -          | -        | -        | -        | -        | -        | -            | -            | -            |
| Ensino Fundamental .....                      | 551             | 536          | 446          | 2.784        | -        | -        | -          | -        | -        | -        | -        | -        | 3.335        | 536          | 446          |
| Ensino Médio .....                            | 293             | 324          | 420          | -            | -        | -        | -          | -        | -        | -        | -        | -        | 293          | 324          | 420          |
| Manaus .....                                  | 198.668         | 194.317      | 208.754      | 143.179      | -        | -        | 43.916     | -        | -        | -        | -        | -        | 388.088      | 194.317      | 208.754      |
| Educação Jovens e Adultos.....                | -               | 9.421        | 2.880        | -            | -        | -        | -          | -        | -        | -        | -        | -        | -            | 9.421        | 2.880        |
| Ensino Fundamental.....                       | 129.901         | 119.539      | 134.090      | 143.179      | -        | -        | 36326      | -        | -        | -        | -        | -        | 310.008      | 119.539      | 134.090      |
| Ensino Médio.....                             | 68.767          | 65.357       | 71.784       | -            | -        | -        | 7.590      | -        | -        | -        | -        | -        | 78.080       | 65.357       | 71.784       |
| <b>RIO PRETO DA EVA .....</b>                 | <b>2.080</b>    | <b>2.417</b> | <b>2.736</b> | <b>6.897</b> | <b>-</b> | <b>-</b> | <b>653</b> | <b>-</b> | <b>-</b> | <b>-</b> | <b>-</b> | <b>-</b> | <b>9.630</b> | <b>2.417</b> | <b>2.736</b> |
| Educação Jovens e Adultos.....                | -               | 299          | 388          | -            | -        | -        | -          | -        | -        | -        | -        | -        | -            | 299          | 388          |
| Ensino Fundamental .....                      | 1.031           | 952          | 1.032        | 6.897        | -        | -        | 427        | -        | -        | -        | -        | -        | 8.355        | 952          | 1.032        |
| Ensino Médio .....                            | 1.049           | 1.166        | 1.316        | -            | -        | -        | 226        | -        | -        | -        | -        | -        | 1.275        | 1.166        | 1.316        |

## CAPÍTULO 12 - ENSINO

Tabela 12.14 - Matrícula final por dependência administrativa e nível de ensino, segundo as mesorregiões, microrregiões e municípios - 2005 - 2007

(continua)

| MESORREGIÕES<br>MICRORREGIÕES<br>E MUNICÍPIOS | MATRÍCULA FINAL |               |               |           |              |          |            |            |          |          |          |          |          |               |               |               |
|---|-----------------|---------------|---------------|-----------|--------------|----------|------------|------------|----------|----------|----------|----------|----------|---------------|---------------|---------------|
|   | Estadual        |               |               | Municipal |              |          | Particular |            |          | Federal  |          |          | Total    |               |               |               |
|   | 2005            | 2006          | 2007          | 2005      | 2006         | 2007     | 2005       | 2006       | 2007     | 2005     | 2006     | 2007     | 2005     | 2006          | 2007          |               |
| Presidente Figueiredo .....                   | 880             | 1.152         | 1.418         | -         | 4.148        | -        | -          | 348        | -        | -        | -        | -        | -        | 5.376         | 1.152         | 1.418         |
| Educação Jovens e Adultos.....                | -               | 204           | 163           | -         | -            | -        | -          | -          | -        | -        | -        | -        | -        | -             | 204           | 163           |
| Ensino Fundamental.....                       | 220             | 288           | 484           | -         | 4.148        | -        | -          | 284        | -        | -        | -        | -        | -        | 4.652         | 288           | 484           |
| Ensino Médio .....                            | 660             | 660           | 771           | -         | -            | -        | -          | 64         | -        | -        | -        | -        | -        | 724           | 660           | 771           |
| Rio Preto da Eva.....                         | 1.200           | 1.265         | 1.318         | -         | 2.749        | -        | -          | 305        | -        | -        | -        | -        | -        | 4.254         | 1.265         | 1.318         |
| Educação Jovens e Adultos.....                | -               | 95            | 225           | -         | -            | -        | -          | -          | -        | -        | -        | -        | -        | -             | 95            | 225           |
| Ensino Fundamental .....                      | 811             | 664           | 548           | -         | 2.749        | -        | -          | 143        | -        | -        | -        | -        | -        | 3.703         | 664           | 548           |
| Ensino Médio.....                             | 389             | 506           | 545           | -         | -            | -        | -          | 162        | -        | -        | -        | -        | -        | 551           | 506           | 545           |
| <b>ITACOATIARA .....</b>                      | <b>16.080</b>   | <b>19.228</b> | <b>17.014</b> | <b>-</b>  | <b>6.614</b> | <b>-</b> | <b>-</b>   | <b>924</b> | <b>-</b> | <b>-</b> | <b>-</b> | <b>-</b> | <b>-</b> | <b>23.618</b> | <b>19.228</b> | <b>17.014</b> |
| Educação Jovens e Adultos.....                | -               | 2.774         | 1.214         | -         | -            | -        | -          | -          | -        | -        | -        | -        | -        | -             | 2.774         | 1.214         |
| Ensino Fundamental.....                       | 11.590          | 11.348        | 10.741        | -         | 6.614        | -        | -          | 839        | -        | -        | -        | -        | -        | 19.043        | 11.348        | 10.741        |
| Ensino Médio.....                             | 4.490           | 5.106         | 5.059         | -         | -            | -        | -          | 85         | -        | -        | -        | -        | -        | 4.575         | 5.106         | 5.059         |
| Iacoatiara .....                              | 8.061           | 10.344        | 8.933         | -         | -            | -        | -          | 842        | -        | -        | -        | -        | -        | 8.923         | 10.344        | 8.933         |
| Educação Jovens e Adultos.....                | -               | 2.203         | 685           | -         | -            | -        | -          | -          | -        | -        | -        | -        | -        | -             | 2.203         | 685           |
| Ensino Fundamental .....                      | 5.443           | 5.374         | 5.245         | -         | -            | -        | -          | 757        | -        | -        | -        | -        | -        | 6.200         | 5.374         | 5.245         |
| Ensino Médio.....                             | 2.638           | 2.767         | 3.003         | -         | -            | -        | -          | 85         | -        | -        | -        | -        | -        | 2.723         | 2.767         | 3.003         |
| Irapiranga .....                              | 1.425           | 1.483         | 1.506         | -         | 651          | -        | -          | -          | -        | -        | -        | -        | -        | 2.076         | 1.483         | 1.506         |
| Educação Jovens e Adultos.....                | -               | 38            | 30            | -         | -            | -        | -          | -          | -        | -        | -        | -        | -        | -             | 38            | 30            |
| Ensino Fundamental .....                      | 1.048           | 1.087         | 1.092         | -         | 651          | -        | -          | -          | -        | -        | -        | -        | -        | 1.699         | 1.087         | 1.092         |
| Ensino Médio.....                             | 377             | 358           | 384           | -         | -            | -        | -          | -          | -        | -        | -        | -        | -        | 377           | 358           | 384           |
| Nova Olinda do Norte .....                    | 3.010           | 3.839         | 3.029         | -         | 2.793        | -        | -          | 82         | -        | -        | -        | -        | -        | 5.885         | 3.839         | 3.029         |
| Educação Jovens e Adultos.....                | -               | 339           | 276           | -         | -            | -        | -          | -          | -        | -        | -        | -        | -        | -             | 339           | 276           |
| Ensino Fundamental .....                      | 2.423           | 2.336         | 2.056         | -         | 2.793        | -        | -          | 82         | -        | -        | -        | -        | -        | 5.298         | 2.336         | 2.056         |
| Ensino Médio .....                            | 587             | 1.164         | 697           | -         | -            | -        | -          | -          | -        | -        | -        | -        | -        | 587           | 1.164         | 697           |
| Silves.....                                   | 789             | 836           | 879           | -         | 1.678        | -        | -          | -          | -        | -        | -        | -        | -        | 2.467         | 836           | 879           |
| Educação Jovens e Adultos.....                | -               | 76            | 39            | -         | -            | -        | -          | -          | -        | -        | -        | -        | -        | -             | 76            | 39            |
| Ensino Fundamental .....                      | 501             | 441           | 448           | -         | 1.678        | -        | -          | -          | -        | -        | -        | -        | -        | 2.179         | 441           | 448           |
| Ensino Médio.....                             | 288             | 319           | 392           | -         | -            | -        | -          | -          | -        | -        | -        | -        | -        | 288           | 319           | 392           |

Tabela 12.14 - Matrícula final por dependência administrativa e nível de ensino, segundo as mesorregiões, microrregiões e municípios - 2005 - 2007

(continua)

| MESORREGIÕES<br>MICRORREGIÕES<br>E MUNICÍPIOS | MATRÍCULA FINAL |               |               |               |          |          |            |          |          |          |          |          |               |               |               |
|---|-----------------|---------------|---------------|---------------|----------|----------|------------|----------|----------|----------|----------|----------|---------------|---------------|---------------|
|   | Estadual        |               |               | Municipal     |          |          | Particular |          |          | Federal  |          |          | Total         |               |               |
|   | 2005            | 2006          | 2007          | 2005          | 2006     | 2007     | 2005       | 2006     | 2007     | 2005     | 2006     | 2007     | 2005          | 2006          | 2007          |
| Uruçurituba .....                             | 2.775           | 2.726         | 2.667         | 1.492         | -        | -        | -          | -        | -        | -        | -        | -        | 4.267         | 2.726         | 2.667         |
| Educação Jovens e Adultos.....                | -               | 118           | 184           | -             | -        | -        | -          | -        | -        | -        | -        | -        | -             | 118           | 184           |
| Ensino Fundamental.....                       | 2.175           | 2.110         | 1.900         | 1.492         | -        | -        | -          | -        | -        | -        | -        | -        | 3.667         | 2.110         | 1.900         |
| Ensino Médio.....                             | 600             | 498           | 583           | -             | -        | -        | -          | -        | -        | -        | -        | -        | 600           | 498           | 583           |
| <b>PARINTINS .....</b>                        | <b>32.329</b>   | <b>32.958</b> | <b>32.147</b> | <b>30.943</b> | <b>-</b> | <b>-</b> | <b>-</b>   | <b>-</b> | <b>-</b> | <b>-</b> | <b>-</b> | <b>-</b> | <b>63.272</b> | <b>32.958</b> | <b>32.147</b> |
| Educação Jovens e Adultos.....                | -               | 1.534         | 1.251         | -             | -        | -        | -          | -        | -        | -        | -        | -        | -             | 1.534         | 1.251         |
| Ensino Fundamental .....                      | 23.044          | 22.302        | 21.203        | 30.943        | -        | -        | -          | -        | -        | -        | -        | -        | 53.987        | 22.302        | 21.203        |
| Ensino Médio .....                            | 9.285           | 9.122         | 9.693         | -             | -        | -        | -          | -        | -        | -        | -        | -        | 9.285         | 9.122         | 9.693         |
| Barreirinha.....                              | 3.900           | 4.258         | 4.047         | 3.715         | -        | -        | -          | -        | -        | -        | -        | -        | 7.615         | 4.258         | 4.047         |
| Educação Jovens e Adultos.....                | -               | 113           | 112           | -             | -        | -        | -          | -        | -        | -        | -        | -        | -             | 113           | 112           |
| Ensino Fundamental .....                      | 3.119           | 3.217         | 2.919         | 3.715         | -        | -        | -          | -        | -        | -        | -        | -        | 6.834         | 3.217         | 2.919         |
| Ensino Médio .....                            | 781             | 928           | 1.016         | -             | -        | -        | -          | -        | -        | -        | -        | -        | 781           | 928           | 1.016         |
| Boa Vista do Ramos.....                       | 2.166           | 2.280         | 2.264         | 1.897         | -        | -        | -          | -        | -        | -        | -        | -        | 4.063         | 2.280         | 2.264         |
| Educação Jovens e Adultos.....                | -               | 127           | 111           | -             | -        | -        | -          | -        | -        | -        | -        | -        | -             | 127           | 111           |
| Ensino Fundamental .....                      | 1.821           | 1.734         | 1.614         | 1.897         | -        | -        | -          | -        | -        | -        | -        | -        | 3.718         | 1.734         | 1.614         |
| Ensino Médio .....                            | 345             | 419           | 539           | -             | -        | -        | -          | -        | -        | -        | -        | -        | 345           | 419           | 539           |
| Maués.....                                    | 4.864           | 5.034         | 4.669         | 9.312         | -        | -        | -          | -        | -        | -        | -        | -        | 14.176        | 5.034         | 4.669         |
| Educação Jovens e Adultos.....                | -               | 317           | 249           | -             | -        | -        | -          | -        | -        | -        | -        | -        | -             | 317           | 249           |
| Ensino Fundamental.....                       | 3.291           | 3.169         | 2.922         | 9.312         | -        | -        | -          | -        | -        | -        | -        | -        | 12.603        | 3.169         | 2.922         |
| Ensino Médio .....                            | 1.573           | 1.548         | 1.498         | -             | -        | -        | -          | -        | -        | -        | -        | -        | 1.573         | 1.548         | 1.498         |
| Nhamundá.....                                 | 2.447           | 2.532         | 2.339         | 2.523         | -        | -        | -          | -        | -        | -        | -        | -        | 4.970         | 2.532         | 2.339         |
| Educação Jovens e Adultos.....                | -               | 143           | 111           | -             | -        | -        | -          | -        | -        | -        | -        | -        | -             | 143           | 111           |
| Ensino Fundamental .....                      | 1.791           | 1.744         | 1.532         | 2.523         | -        | -        | -          | -        | -        | -        | -        | -        | 4.314         | 1.744         | 1.532         |
| Ensino Médio.....                             | 656             | 645           | 696           | -             | -        | -        | -          | -        | -        | -        | -        | -        | 656           | 645           | 696           |
| Parintins.....                                | 15.064          | 14.958        | 15.356        | 11.260        | -        | -        | -          | -        | -        | -        | -        | -        | 26.324        | 14.958        | 15.356        |
| Educação Jovens e Adultos.....                | -               | 761           | 610           | -             | -        | -        | -          | -        | -        | -        | -        | -        | -             | 761           | 610           |
| Ensino Fundamental .....                      | 10.226          | 9.553         | 9.849         | 11.260        | -        | -        | -          | -        | -        | -        | -        | -        | 21.486        | 9.553         | 9.849         |
| Ensino Médio.....                             | 4.838           | 4.644         | 4.897         | -             | -        | -        | -          | -        | -        | -        | -        | -        | 4.838         | 4.644         | 4.897         |

## CAPÍTULO 12 - ENSINO

Tabela 12.14 - Matrícula final por dependência administrativa e nível de ensino, segundo as mesorregiões, microrregiões e municípios - 2005 - 2007

| MESORREGIÕES<br>MICRORREGIÕES<br>E MUNICÍPIOS | MATRÍCULA FINAL |               |               |               |          |          |            |            |          |          |          |          |          |               |               |               |
|---|-----------------|---------------|---------------|---------------|----------|----------|------------|------------|----------|----------|----------|----------|----------|---------------|---------------|---------------|
|   | Estadual        |               |               | Municipal     |          |          | Particular |            |          | Federal  |          |          | Total    |               |               |               |
|   | 2005            | 2006          | 2007          | 2005          | 2006     | 2007     | 2005       | 2006       | 2007     | 2005     | 2006     | 2007     | 2005     | 2006          | 2007          |               |
| São Sebastião do Uatumã.....                  | 1.702           | 1.602         | 1.433         | -             | -        | -        | -          | -          | -        | -        | -        | -        | -        | 2.096         | 1.602         | 1.433         |
| Educação Jovens e Adultos.....                | -               | 51            | 58            | -             | -        | -        | -          | -          | -        | -        | -        | -        | -        | -             | 51            | 58            |
| Ensino Fundamental.....                       | 1.320           | 1.202         | 1.059         | 394           | -        | -        | -          | -          | -        | -        | -        | -        | -        | 1.714         | 1.202         | 1.059         |
| Ensino Médio.....                             | 382             | 349           | 316           | -             | -        | -        | -          | -          | -        | -        | -        | -        | -        | 382           | 349           | 316           |
| Uruará.....                                   | 2.186           | 2.294         | 2.039         | 1.842         | -        | -        | -          | -          | -        | -        | -        | -        | -        | 4.028         | 2.294         | 2.039         |
| Educação Jovens e Adultos.....                | -               | 22            | -             | -             | -        | -        | -          | -          | -        | -        | -        | -        | -        | -             | 22            | -             |
| Ensino Fundamental.....                       | 1.476           | 1.683         | 1.308         | 1.842         | -        | -        | -          | -          | -        | -        | -        | -        | -        | 3.318         | 1.683         | 1.308         |
| Ensino Médio.....                             | 710             | 589           | 731           | -             | -        | -        | -          | -          | -        | -        | -        | -        | -        | 710           | 589           | 731           |
| <b>SUL AMAZONENSE.....</b>                    | <b>30.511</b>   | <b>32.097</b> | <b>32.423</b> | <b>24.679</b> | <b>-</b> | <b>-</b> | <b>-</b>   | <b>134</b> | <b>-</b> | <b>-</b> | <b>-</b> | <b>-</b> | <b>-</b> | <b>55.324</b> | <b>32.097</b> | <b>32.423</b> |
| Educação Jovens e Adultos.....                | -               | 2.477         | 2.453         | -             | -        | -        | -          | -          | -        | -        | -        | -        | -        | -             | 2.477         | 2.453         |
| Ensino Fundamental.....                       | 23.398          | 22.300        | 22.529        | 24.679        | -        | -        | -          | 134        | -        | -        | -        | -        | -        | 48.211        | 22.300        | 22.529        |
| Ensino Médio.....                             | 7.113           | 7.320         | 7.441         | -             | -        | -        | -          | -          | -        | -        | -        | -        | -        | 7.113         | 7.320         | 7.441         |
| <b>BOCA DO ACRE.....</b>                      | <b>4.987</b>    | <b>3.855</b>  | <b>5.338</b>  | <b>5.791</b>  | <b>-</b> | <b>-</b> | <b>-</b>   | <b>-</b>   | <b>-</b> | <b>-</b> | <b>-</b> | <b>-</b> | <b>-</b> | <b>10.778</b> | <b>3.855</b>  | <b>5.338</b>  |
| Educação Jovens e Adultos.....                | -               | 606           | 487           | -             | -        | -        | -          | -          | -        | -        | -        | -        | -        | -             | 606           | 487           |
| Ensino Fundamental.....                       | 3.656           | 2.752         | 3.555         | 5.791         | -        | -        | -          | -          | -        | -        | -        | -        | -        | 9.447         | 2.752         | 3.555         |
| Ensino Médio.....                             | 1.331           | 497           | 1.296         | -             | -        | -        | -          | -          | -        | -        | -        | -        | -        | 1.331         | 497           | 1.296         |
| Boca do Acre.....                             | 3.766           | 2.173         | 3.709         | 3.672         | -        | -        | -          | -          | -        | -        | -        | -        | -        | 7.438         | 2.173         | 3.709         |
| Educação Jovens e Adultos.....                | -               | 236           | 170           | -             | -        | -        | -          | -          | -        | -        | -        | -        | -        | -             | 236           | 170           |
| Ensino Fundamental.....                       | 2.742           | 1.739         | 2.537         | 3.672         | -        | -        | -          | -          | -        | -        | -        | -        | -        | 6.414         | 1.739         | 2.537         |
| Ensino Médio.....                             | 1.024           | 198           | 1.002         | -             | -        | -        | -          | -          | -        | -        | -        | -        | -        | 1.024         | 198           | 1.002         |
| Pauni.....                                    | 1.221           | 1.682         | 1.629         | 2.119         | -        | -        | -          | -          | -        | -        | -        | -        | -        | 3.340         | 1.682         | 1.629         |
| Educação Jovens e Adultos.....                | -               | 370           | 317           | -             | -        | -        | -          | -          | -        | -        | -        | -        | -        | -             | 370           | 317           |
| Ensino Fundamental.....                       | 914             | 1.013         | 1.018         | 2.119         | -        | -        | -          | -          | -        | -        | -        | -        | -        | 3.033         | 1.013         | 1.018         |
| Ensino Médio.....                             | 307             | 299           | 294           | -             | -        | -        | -          | -          | -        | -        | -        | -        | -        | 307           | 299           | 294           |
| <b>PURUS.....</b>                             | <b>7.631</b>    | <b>8.661</b>  | <b>7.777</b>  | <b>7.264</b>  | <b>-</b> | <b>-</b> | <b>-</b>   | <b>-</b>   | <b>-</b> | <b>-</b> | <b>-</b> | <b>-</b> | <b>-</b> | <b>14.895</b> | <b>8.661</b>  | <b>7.777</b>  |
| Educação Jovens e Adultos.....                | -               | 330           | 412           | -             | -        | -        | -          | -          | -        | -        | -        | -        | -        | -             | 330           | 412           |
| Ensino Fundamental.....                       | 5.908           | 5.827         | 5.402         | 7.264         | -        | -        | -          | -          | -        | -        | -        | -        | -        | 13.172        | 5.827         | 5.402         |
| Ensino Médio.....                             | 1.723           | 2.504         | 1.963         | -             | -        | -        | -          | -          | -        | -        | -        | -        | -        | 1.723         | 2.504         | 1.963         |

(continua)



ANUÁRIO ESTATÍSTICO DO AMAZONAS

CAPÍTULO 12 - ENSINO

Tabela 12.14 - Matrícula final por dependência administrativa e nível de ensino, segundo as mesorregiões, microrregiões e municípios - 2005 - 2007

(continua)

| MESORREGIÕES<br>MICRORREGIÕES<br>E MUNICÍPIOS | MATRÍCULA FINAL |               |               |               |      |      |            |      |      |         |      |      |               |               |               |
|---|-----------------|---------------|---------------|---------------|------|------|------------|------|------|---------|------|------|---------------|---------------|---------------|
|   | Estadual        |               |               | Municipal     |      |      | Particular |      |      | Federal |      |      | Total         |               |               |
|   | 2005            | 2006          | 2007          | 2005          | 2006 | 2007 | 2005       | 2006 | 2007 | 2005    | 2006 | 2007 | 2005          | 2006          | 2007          |
| Canutama .....                                | 1.585           | 1.551         | 1.588         | 1.131         | -    | -    | -          | -    | -    | -       | -    | -    | 2.716         | 1.551         | 1.588         |
| Educação Jovens e Adultos.....                | -               | 89            | 80            | -             | -    | -    | -          | -    | -    | -       | -    | -    | -             | 89            | 80            |
| Ensino Fundamental .....                      | 1.319           | 1.183         | 1.196         | 1.131         | -    | -    | -          | -    | -    | -       | -    | -    | 2.450         | 1.183         | 1.196         |
| Ensino Médio.....                             | 266             | 279           | 312           | -             | -    | -    | -          | -    | -    | -       | -    | -    | 266           | 279           | 312           |
| Lábrea.....                                   | 4.379           | 5.146         | 4.071         | 4.435         | -    | -    | -          | -    | -    | -       | -    | -    | 8.814         | 5.146         | 4.071         |
| Educação Jovens e Adultos.....                | -               | 165           | 106           | -             | -    | -    | -          | -    | -    | -       | -    | -    | -             | 165           | 106           |
| Ensino Fundamental.....                       | 3.400           | 3.270         | 2.816         | 4.435         | -    | -    | -          | -    | -    | -       | -    | -    | 7.835         | 3.270         | 2.816         |
| Ensino Médio.....                             | 979             | 1.711         | 1.149         | -             | -    | -    | -          | -    | -    | -       | -    | -    | 979           | 1.711         | 1.149         |
| Tapauá .....                                  | 1.667           | 1.964         | 2.118         | 1.698         | -    | -    | -          | -    | -    | -       | -    | -    | 3.365         | 1.964         | 2.118         |
| Educação Jovens e Adultos.....                | -               | 76            | 226           | -             | -    | -    | -          | -    | -    | -       | -    | -    | -             | 76            | 226           |
| Ensino Fundamental .....                      | 1.189           | 1.374         | 1.390         | 1.698         | -    | -    | -          | -    | -    | -       | -    | -    | 2.887         | 1.374         | 1.390         |
| Ensino Médio .....                            | 478             | 514           | 502           | -             | -    | -    | -          | -    | -    | -       | -    | -    | 478           | 514           | 502           |
| <b>MADEIRA.....</b>                           | <b>17.893</b>   | <b>19.581</b> | <b>19.308</b> | <b>11.624</b> | -    | -    | -          | -    | -    | -       | -    | -    | <b>29.651</b> | <b>19.581</b> | <b>19.308</b> |
| Educação Jovens e Adultos.....                | -               | 1.541         | 1.554         | -             | -    | -    | -          | -    | -    | -       | -    | -    | -             | 1.541         | 1.554         |
| Ensino Fundamental .....                      | 13.834          | 13.721        | 13.572        | 11.624        | -    | -    | -          | -    | -    | -       | -    | -    | 25.592        | 13.721        | 13.572        |
| Ensino Médio .....                            | 4.059           | 4.319         | 4.182         | -             | -    | -    | -          | -    | -    | -       | -    | -    | 4.059         | 4.319         | 4.182         |
| Apuí .....                                    | 1.300           | 1.556         | 1.643         | 1.311         | -    | -    | -          | -    | -    | -       | -    | -    | 2.611         | 1.556         | 1.643         |
| Educação Jovens e Adultos.....                | -               | 144           | 151           | -             | -    | -    | -          | -    | -    | -       | -    | -    | -             | 144           | 151           |
| Ensino Fundamental.....                       | 1.033           | 1.021         | 1.090         | 1.311         | -    | -    | -          | -    | -    | -       | -    | -    | 2.344         | 1.021         | 1.090         |
| Ensino Médio .....                            | 267             | 391           | 402           | -             | -    | -    | -          | -    | -    | -       | -    | -    | 267           | 391           | 402           |
| Borba .....                                   | 3.869           | 3.924         | 3.903         | 3.910         | -    | -    | -          | -    | -    | -       | -    | -    | 7.779         | 3.924         | 3.903         |
| Educação Jovens e Adultos.....                | -               | 222           | 260           | -             | -    | -    | -          | -    | -    | -       | -    | -    | -             | 222           | 260           |
| Ensino Fundamental .....                      | 3.054           | 2.963         | 2.955         | 3.910         | -    | -    | -          | -    | -    | -       | -    | -    | 6.964         | 2.963         | 2.955         |
| Ensino Médio.....                             | 815             | 739           | 688           | -             | -    | -    | -          | -    | -    | -       | -    | -    | 815           | 739           | 688           |
| Humaitá.....                                  | 6.145           | 6.516         | 6.288         | 4.251         | -    | -    | -          | -    | -    | -       | -    | -    | 10.530        | 6.516         | 6.288         |
| Educação Jovens e Adultos.....                | -               | 460           | 461           | -             | -    | -    | -          | -    | -    | -       | -    | -    | -             | 460           | 461           |
| Ensino Fundamental .....                      | 4.658           | 4.543         | 4.454         | 4.251         | -    | -    | -          | -    | -    | -       | -    | -    | 9.043         | 4.543         | 4.454         |
| Ensino Médio .....                            | 1.487           | 1.513         | 1.373         | -             | -    | -    | -          | -    | -    | -       | -    | -    | 1.487         | 1.513         | 1.373         |

**ANUÁRIO ESTATÍSTICO DO AMAZONAS**  
**CAPÍTULO 12 - ENSINO**

**Tabela 12.14 - Matrícula final por dependência administrativa e nível de ensino, segundo as mesorregiões, microrregiões e municípios - 2005 - 2007**

(conclusão)

| MESORREGIÕES<br>MICRORREGIÕES<br>E MUNICÍPIOS | MATRÍCULA FINAL |         |         |           |      |      |            |      |      |         |       |      |         |         |         |
|---|-----------------|---------|---------|-----------|------|------|------------|------|------|---------|-------|------|---------|---------|---------|
|   | Estadual        |         |         | Municipal |      |      | Particular |      |      | Federal |       |      | Total   |         |         |
|   | 2005            | 2006    | 2007    | 2005      | 2006 | 2007 | 2005       | 2006 | 2007 | 2005    | 2006  | 2007 | 2005    | 2006    | 2007    |
| Manicoré.....                                 | 4.227           | 4.914   | 5.087   | 407       | -    | -    | -          | -    | -    | -       | -     | -    | 4.634   | 4.914   | 5.087   |
| Educação Jovens e Adultos.....                | -               | 502     | 499     | -         | -    | -    | -          | -    | -    | -       | -     | -    | -       | 502     | 499     |
| Ensino Fundamental.....                       | 3.378           | 3.421   | 3.424   | 407       | -    | -    | -          | -    | -    | -       | -     | -    | 3.785   | 3.421   | 3.424   |
| Ensino Médio.....                             | 849             | 991     | 1.164   | -         | -    | -    | -          | -    | -    | -       | -     | -    | 849     | 991     | 1.164   |
| Novo Aripuanã.....                            | 2.352           | 2.671   | 2.387   | 1.745     | -    | -    | -          | -    | -    | -       | -     | -    | 4.097   | 2.671   | 2.387   |
| Educação Jovens e Adultos.....                | -               | 213     | 183     | -         | -    | -    | -          | -    | -    | -       | -     | -    | -       | 213     | 183     |
| Ensino Fundamental.....                       | 1.711           | 1.773   | 1.649   | 1.745     | -    | -    | -          | -    | -    | -       | -     | -    | 3.456   | 1.773   | 1.649   |
| Ensino Médio.....                             | 641             | 685     | 555     | -         | -    | -    | -          | -    | -    | -       | -     | -    | 641     | 685     | 555     |
| <b>AMAZONAS</b> .....                         | 384.913         | 392.671 | 407.719 | 333.926   | -    | -    | 46.366     | -    | -    | -       | 2.492 | -    | 767.697 | 392.671 | 407.719 |
| Educação Jovens e Adultos.....                | -               | 26.020  | 17.746  | -         | -    | -    | -          | -    | -    | -       | -     | -    | -       | 26.020  | 17.746  |
| Ensino Fundamental.....                       | 270.816         | 255.595 | 267.731 | 333.704   | -    | -    | 38.465     | -    | -    | -       | 602   | -    | 643.587 | 255.595 | 267.731 |
| Ensino Médio.....                             | 114.097         | 111.056 | 122.242 | 222       | -    | -    | 7.901      | -    | -    | -       | 1.890 | -    | 124.110 | 111.056 | 122.242 |

FONTE: SEDUC

Tabela 12.15 - Dados gerais do movimento e rendimento escolar por nível de ensino, segundo as mesorregiões, microrregiões e municípios - 2005 - 2007

| MESORREGIÕES<br>MICRORREGIÕES<br>E MUNICÍPIOS | MOVIMENTO E RENDIMENTO ESCOLAR |       |        |           |       |       |          |       |       |      |      |      |
|---|--------------------------------|-------|--------|-----------|-------|-------|----------|-------|-------|------|------|------|
|   | Aprovado                       |       |        | Reprovado |       |       | Abandono |       |       |      |      |      |
|   | 2005                           | 2006  | 2007   | 2005      | 2006  | 2007  | 2005     | 2006  | 2007  | 2005 | 2006 | 2007 |
| <b>NORTE AMAZONENSE</b> .....                 | 23.071                         | 9.765 | 10.274 | 4.665     | 1.205 | 1.235 | 4.851    | 2.028 | 1.586 |      |      |      |
| Ensino Fundamental .....                      | 20.632                         | 7.462 | 7.717  | 4.548     | 1.105 | 1.157 | 4.268    | 1.342 | 1.045 |      |      |      |
| Ensino Médio .....                            | 2.439                          | 2.303 | 2.557  | 117       | 100   | 78    | 583      | 686   | 541   |      |      |      |
| Educação Jovens e Adultos.....                | -                              | 706   | 915    | -         | 35    | 57    | -        | 375   | 629   |      |      |      |
| <b>RIO NEGRO</b> .....                        | 17.097                         | 8.350 | 8.940  | 2.575     | 842   | 842   | 3.555    | 1.666 | 1.239 |      |      |      |
| Ensino Fundamental .....                      | 14.944                         | 6.295 | 6.695  | 2.469     | 765   | 782   | 3.051    | 1.063 | 762   |      |      |      |
| Ensino Médio .....                            | 2.153                          | 2.055 | 2.245  | 106       | 77    | 60    | 504      | 603   | 477   |      |      |      |
| Educação Jovens e Adultos.....                | -                              | 556   | 808    | -         | 18    | 54    | -        | 307   | 566   |      |      |      |
| Barcelos .....                                | 4.163                          | 1.769 | 1.863  | 637       | 157   | 228   | 856      | 412   | 534   |      |      |      |
| Ensino Fundamental .....                      | 3.836                          | 1.368 | 1.404  | 621       | 149   | 196   | 791      | 301   | 285   |      |      |      |
| Ensino Médio .....                            | 327                            | 253   | 306    | 16        | 2     | 8     | 65       | 42    | 51    |      |      |      |
| Educação Jovens e Adultos.....                | -                              | 148   | 153    | -         | 6     | 24    | -        | 69    | 218   |      |      |      |
| Novo Airão .....                              | 2.294                          | 1.127 | 1.230  | 483       | 128   | 112   | 543      | 366   | 338   |      |      |      |
| Ensino Fundamental .....                      | 1.866                          | 688   | 772    | 465       | 103   | 91    | 407      | 189   | 143   |      |      |      |
| Ensino Médio .....                            | 428                            | 434   | 378    | 18        | 23    | 18    | 136      | 154   | 162   |      |      |      |
| Educação Jovens e Adultos.....                | -                              | 5     | 80     | -         | 2     | 3     | -        | 23    | 33    |      |      |      |
| Santa Izabel do Rio Negro .....               | 2.162                          | 1.174 | 1.148  | 258       | 93    | 80    | 409      | 198   | 115   |      |      |      |
| Ensino Fundamental .....                      | 1.858                          | 773   | 773    | 253       | 84    | 74    | 340      | 84    | 50    |      |      |      |
| Ensino Médio .....                            | 304                            | 359   | 336    | 5         | 3     | 6     | 69       | 96    | 44    |      |      |      |
| Educação Jovens e Adultos.....                | -                              | 42    | 39     | -         | 6     | -     | -        | 18    | 21    |      |      |      |
| São Gabriel da Cachoeira .....                | 8.839                          | 5.011 | 4.971  | 1.201     | 505   | 449   | 1.944    | 1.094 | 524   |      |      |      |
| Ensino Fundamental .....                      | 7.384                          | 3.466 | 3.746  | 1.130     | 429   | 421   | 1.513    | 489   | 304   |      |      |      |
| Ensino Médio .....                            | 1.094                          | 1.009 | 1.225  | 67        | 49    | 28    | 234      | 279   | 283   |      |      |      |
| Educação Jovens e Adultos.....                | -                              | 361   | 536    | -         | 4     | 27    | -        | 83    | 64    |      |      |      |
| <b>JAPURÁ</b> .....                           | 5.974                          | 1.565 | 1.441  | 2.090     | 380   | 396   | 1.296    | 430   | 410   |      |      |      |
| Ensino Fundamental .....                      | 5.688                          | 1.167 | 1.022  | 2.079     | 340   | 375   | 1.217    | 279   | 283   |      |      |      |
| Ensino Médio .....                            | 286                            | 248   | 312    | 11        | 23    | 18    | 79       | 83    | 64    |      |      |      |
| Educação Jovens e Adultos.....                | -                              | 150   | 107    | -         | 17    | 3     | -        | 68    | 63    |      |      |      |
| Japurá .....                                  | 1.146                          | 595   | 554    | 703       | 99    | 136   | 601      | 190   | 139   |      |      |      |
| Ensino Fundamental .....                      | 1.026                          | 418   | 392    | 702       | 96    | 134   | 569      | 125   | 97    |      |      |      |
| Ensino Médio .....                            | 120                            | 91    | 126    | 1         | -     | -     | 32       | 15    | 11    |      |      |      |
| Educação Jovens e Adultos.....                | -                              | 86    | 36     | -         | 3     | 2     | -        | 50    | 31    |      |      |      |
| Maraã .....                                   | 4.828                          | 970   | 887    | 1.367     | 281   | 260   | 695      | 240   | 271   |      |      |      |
| Ensino Fundamental .....                      | 4.662                          | 749   | 630    | 1.377     | 244   | 241   | 648      | 154   | 186   |      |      |      |
| Ensino Médio .....                            | 166                            | 157   | 186    | 10        | 23    | 18    | 47       | 68    | 53    |      |      |      |
| Educação Jovens e Adultos.....                | -                              | 64    | 71     | -         | 14    | 1     | -        | 18    | 32    |      |      |      |

continua

**ANUÁRIO ESTATÍSTICO DO AMAZONAS**  
**CAPÍTULO 12 - ENSINO**

**Tabela 12.15 - Dados gerais do movimento e rendimento escolar por nível de ensino, segundo as mesorregiões, microrregiões e municípios - 2005 - 2007**

| MESORREGIÕES<br>MICRORREGIÕES<br>E MUNICÍPIOS | MOVIMENTO E RENDIMENTO ESCOLAR |        |        |           |       |       |          |       |       |  |  |  | continuação |
|---|--------------------------------|--------|--------|-----------|-------|-------|----------|-------|-------|--|--|--|-------------|
|   | Aprovado                       |        |        | Reprovado |       |       | Abandono |       |       |  |  |  |             |
|   | 2005                           | 2006   | 2007   | 2005      | 2006  | 2007  | 2005     | 2006  | 2007  |  |  |  |             |
| <b>SUDOESTE AMAZONENSE.....</b>               | 64.404                         | 36.650 | 37.350 | 22.174    | 6.057 | 4.889 | 18.024   | 8.921 | 4.899 |  |  |  |             |
| Ensino Fundamental .....                      | 56.776                         | 25.720 | 25.197 | 21.543    | 5.138 | 4.374 | 16.024   | 5.137 | 3.441 |  |  |  |             |
| Ensino Médio .....                            | 7.628                          | 8.023  | 8.932  | 631       | 436   | 515   | 2.000    | 1.675 | 1.458 |  |  |  |             |
| Educação Jovens e Adultos.....                | -                              | 2.907  | 3.221  | -         | 483   | -     | -        | 2.109 | -     |  |  |  |             |
| <b>ALTO SOLIMÕES .....</b>                    | 41.824                         | 22.421 | 22.539 | 13.447    | 4.014 | 3.634 | 11.187   | 5.698 | 4.268 |  |  |  |             |
| Ensino Fundamental .....                      | 36.712                         | 15.706 | 15.006 | 12.910    | 3.332 | 2.885 | 9.837    | 3.278 | 2.194 |  |  |  |             |
| Ensino Médio .....                            | 5.112                          | 5.406  | 6.076  | 537       | 355   | 411   | 1.350    | 1.218 | 1.093 |  |  |  |             |
| Educação Jovens e Adultos.....                | -                              | 1.309  | 1.457  | -         | 327   | 338   | -        | 1.202 | 981   |  |  |  |             |
| Amaturá .....                                 | 1.561                          | 1.080  | 1.164  | 554       | 164   | 155   | 347      | 230   | 312   |  |  |  |             |
| Ensino Fundamental .....                      | 1.371                          | 800    | 740    | 540       | 127   | 120   | 298      | 115   | 138   |  |  |  |             |
| Ensino Médio .....                            | 190                            | 208    | 248    | 14        | 18    | 6     | 49       | 33    | 27    |  |  |  |             |
| Educação Jovens e Adultos.....                | -                              | 72     | 176    | -         | 19    | 29    | -        | 82    | 147   |  |  |  |             |
| Atalaia do Norte .....                        | 1.861                          | 1.248  | 1.279  | 989       | 228   | 264   | 634      | 286   | 282   |  |  |  |             |
| Ensino Fundamental .....                      | 1.690                          | 956    | 980    | 952       | 206   | 229   | 576      | 194   | 181   |  |  |  |             |
| Ensino Médio .....                            | 171                            | 206    | 229    | 37        | 4     | 7     | 58       | 32    | 40    |  |  |  |             |
| Educação Jovens e Adultos.....                | -                              | 86     | 70     | -         | 18    | 28    | -        | 60    | 61    |  |  |  |             |
| Benjamin Constant .....                       | 7.730                          | 2.967  | 3.084  | 1.590     | 288   | 202   | 1.795    | 445   | 494   |  |  |  |             |
| Ensino Fundamental .....                      | 6.723                          | 1.648  | 1.750  | 1.558     | 268   | 170   | 1.603    | 314   | 304   |  |  |  |             |
| Ensino Médio .....                            | 1.007                          | 1.319  | 1.334  | 32        | 20    | 32    | 192      | 131   | 190   |  |  |  |             |
| Educação Jovens e Adultos.....                | -                              | -      | -      | -         | -     | -     | -        | -     | -     |  |  |  |             |
| Fonte Boa .....                               | 4.320                          | 2.523  | 2.263  | 1.157     | 330   | 241   | 1.669    | 1.011 | 598   |  |  |  |             |
| Ensino Fundamental .....                      | 3.826                          | 1.658  | 1.487  | 1.057     | 268   | 171   | 1.507    | 537   | 344   |  |  |  |             |
| Ensino Médio .....                            | 494                            | 616    | 519    | 100       | 24    | 45    | 162      | 185   | 84    |  |  |  |             |
| Educação Jovens e Adultos.....                | -                              | 249    | 257    | -         | 38    | 25    | -        | 289   | 170   |  |  |  |             |
| Juruaí .....                                  | 4.338                          | 1.462  | 1.624  | 1.395     | 381   | 301   | 709      | 420   | 292   |  |  |  |             |
| Ensino Fundamental .....                      | 3.972                          | 944    | 1.083  | 1.373     | 311   | 243   | 567      | 181   | 138   |  |  |  |             |
| Ensino Médio .....                            | 366                            | 393    | 444    | 22        | 30    | 23    | 142      | 91    | 85    |  |  |  |             |
| Educação Jovens e Adultos.....                | -                              | 125    | 97     | -         | 40    | 35    | -        | 148   | 69    |  |  |  |             |
| Santo Antônio do Itá .....                    | 4.035                          | 2.757  | 2.637  | 1.543     | 613   | 609   | 1.320    | 421   | 569   |  |  |  |             |
| Ensino Fundamental .....                      | 3.418                          | 1.839  | 1.747  | 1.503     | 456   | 478   | 1.144    | 58    | 381   |  |  |  |             |
| Ensino Médio .....                            | 617                            | 682    | 722    | 40        | 35    | 37    | 176      | 188   | 152   |  |  |  |             |
| Educação Jovens e Adultos.....                | -                              | 236    | 168    | -         | 122   | 94    | -        | 175   | 36    |  |  |  |             |
| São Paulo de Olivença .....                   | 5.680                          | 2.622  | 3.397  | 2.079     | 523   | 593   | 1.219    | 898   | 790   |  |  |  |             |
| Ensino Fundamental .....                      | 5.118                          | 2.262  | 2.489  | 2.028     | 451   | 467   | 1.029    | 476   | 288   |  |  |  |             |
| Ensino Médio .....                            | 562                            | 138    | 486    | 51        | 15    | 26    | 190      | 85    | 138   |  |  |  |             |
| Educação Jovens e Adultos.....                | -                              | 222    | 422    | -         | 57    | 100   | -        | 337   | 364   |  |  |  |             |

**ANUÁRIO ESTATÍSTICO DO AMAZONAS**  
**CAPÍTULO 12 - ENSINO**

**Tabela 12.15 - Dados gerais do movimento e rendimento escolar por nível de ensino, segundo as mesorregiões, microrregiões e municípios - 2005 - 2007**

| MESORREGIÕES<br>MICRORREGIÕES<br>E MUNICÍPIOS | MOVIMENTO E RENDIMENTO ESCOLAR |               |               |              |              |              |              |              |              |      |      |      |
|---|--------------------------------|---------------|---------------|--------------|--------------|--------------|--------------|--------------|--------------|------|------|------|
|   | Aprovado                       |               |               | Reprovado    |              |              | Abandono     |              |              |      |      |      |
|   | 2005                           | 2006          | 2007          | 2005         | 2006         | 2007         | 2005         | 2006         | 2007         | 2005 | 2006 | 2007 |
| Tabatinga .....                               | 9.268                          | 6.205         | 5.545         | 2.920        | 1.296        | 1.093        | 1.839        | 1.500        | 789          |      |      |      |
| Ensino Fundamental .....                      | 7.887                          | 4.377         | 3.606         | 2.712        | 1.068        | 842          | 1.486        | 991          | 325          |      |      |      |
| Ensino Médio .....                            | 1.381                          | 1.518         | 1.698         | 208          | 198          | 227          | 353          | 427          | 349          |      |      |      |
| Educação Jovens e Adultos.....                | -                              | 310           | 241           | -            | 30           | 24           | -            | 82           | 115          |      |      |      |
| Tonantins .....                               | 3.031                          | 1.557         | 1.546         | 1.220        | 191          | 176          | 1.655        | 487          | 142          |      |      |      |
| Ensino Fundamental .....                      | 2.707                          | 1.222         | 1.124         | 1.187        | 177          | 165          | 1.627        | 412          | 95           |      |      |      |
| Ensino Médio .....                            | 324                            | 326           | 396           | 33           | 11           | 8            | 28           | 46           | 28           |      |      |      |
| Educação Jovens e Adultos.....                | -                              | 9             | 26            | -            | 3            | 3            | -            | 29           | 19           |      |      |      |
| <b>JURUÁ.....</b>                             | <b>22.580</b>                  | <b>14.229</b> | <b>14.811</b> | <b>8.727</b> | <b>2.043</b> | <b>1.705</b> | <b>6.837</b> | <b>3.223</b> | <b>2.635</b> |      |      |      |
| Ensino Fundamental .....                      | 20.064                         | 10.014        | 10.191        | 8.633        | 1.806        | 1.489        | 6.187        | 1.859        | 1.247        |      |      |      |
| Ensino Médio .....                            | 2.516                          | 2.617         | 2.856         | 94           | 81           | 104          | 650          | 457          | 365          |      |      |      |
| Educação Jovens e Adultos.....                | -                              | 1.598         | 1.764         | -            | 156          | 112          | -            | 907          | 1.023        |      |      |      |
| Caruará .....                                 | 4.999                          | 3.540         | 3.758         | 1.703        | 641          | 539          | 1.211        | 993          | 767          |      |      |      |
| Ensino Fundamental .....                      | 4.377                          | 2.330         | 2.485         | 1.672        | 560          | 456          | 1.051        | 559          | 377          |      |      |      |
| Ensino Médio .....                            | 622                            | 642           | 755           | 31           | 35           | 35           | 160          | 139          | 108          |      |      |      |
| Educação Jovens e Adultos.....                | -                              | 568           | 518           | -            | 46           | 48           | -            | 295          | 282          |      |      |      |
| Eirunepé .....                                | 7.048                          | 4.713         | 4.713         | 1.685        | 428          | 488          | 1.779        | 709          | 577          |      |      |      |
| Ensino Fundamental .....                      | 6.346                          | 3.345         | 3.262         | 1.663        | 371          | 424          | 1.635        | 366          | 300          |      |      |      |
| Ensino Médio .....                            | 702                            | 737           | 828           | 22           | 21           | 32           | 144          | 83           | 71           |      |      |      |
| Educação Jovens e Adultos.....                | -                              | 631           | 623           | -            | 36           | 32           | -            | 260          | 206          |      |      |      |
| Envira .....                                  | 2.423                          | 1.834         | 2.171         | 1.712        | 435          | 242          | 1.181        | 570          | 415          |      |      |      |
| Ensino Fundamental .....                      | 2.122                          | 1.405         | 1.641         | 1.700        | 371          | 217          | 1.126        | 320          | 172          |      |      |      |
| Ensino Médio .....                            | 301                            | 254           | 281           | 12           | 5            | 1            | 55           | 57           | 19           |      |      |      |
| Educação Jovens e Adultos.....                | -                              | 175           | 249           | -            | 59           | 24           | -            | 193          | 224          |      |      |      |
| Guajará .....                                 | 2.084                          | 937           | 867           | 514          | 68           | 60           | 600          | 167          | 191          |      |      |      |
| Ensino Fundamental .....                      | 1.894                          | 696           | 546           | 503          | 62           | 56           | 482          | 122          | 72           |      |      |      |
| Ensino Médio .....                            | 190                            | 198           | 147           | 11           | 5            | 3            | 118          | 36           | 27           |      |      |      |
| Educação Jovens e Adultos.....                | -                              | 43            | 174           | -            | 1            | 1            | -            | 9            | 92           |      |      |      |
| Ipixuna .....                                 | 2.735                          | 1.224         | 1.310         | 1.103        | 140          | 115          | 715          | 297          | 291          |      |      |      |
| Ensino Fundamental .....                      | 2.371                          | 807           | 873           | 1.094        | 132          | 102          | 603          | 240          | 141          |      |      |      |
| Ensino Médio .....                            | 364                            | 417           | 365           | 9            | 8            | 12           | 112          | 57           | 42           |      |      |      |
| Educação Jovens e Adultos.....                | -                              | -             | 72            | -            | -            | 1            | -            | -            | 108          |      |      |      |
| Itamarati .....                               | 1.396                          | 1.237         | 1.211         | 1.008        | 191          | 134          | 294          | 268          | 234          |      |      |      |
| Ensino Fundamental .....                      | 1.221                          | 903           | 893           | 1.005        | 177          | 126          | 272          | 145          | 109          |      |      |      |
| Ensino Médio .....                            | 175                            | 169           | 202           | 3            | 1            | 2            | 22           | 8            | 25           |      |      |      |
| Educação Jovens e Adultos.....                | -                              | 165           | 116           | -            | 13           | 6            | -            | 115          | 100          |      |      |      |

continuação

**ANUÁRIO ESTATÍSTICO DO AMAZONAS**  
**CAPÍTULO 12 - ENSINO**

**Tabela 12.15 - Dados gerais do movimento e rendimento escolar por nível de ensino, segundo as mesorregiões, microrregiões e municípios - 2005 - 2007**

| MESORREGIÕES<br>MICRORREGIÕES<br>E MUNICÍPIOS | MOVIMENTO E RENDIMENTO ESCOLAR |                |                |               |               |               |               |               |               |      |      |      |
|---|--------------------------------|----------------|----------------|---------------|---------------|---------------|---------------|---------------|---------------|------|------|------|
|   | Aprovado                       |                |                | Reprovado     |               |               | Abandono      |               |               |      |      |      |
|   | 2005                           | 2006           | 2007           | 2005          | 2006          | 2007          | 2005          | 2006          | 2007          | 2005 | 2006 | 2007 |
| Juruá .....                                   | 1.895                          | 744            | 781            | 1.002         | 140           | 127           | 1.057         | 219           | 160           |      |      |      |
| Ensino Fundamental .....                      | 1.733                          | 528            | 491            | 996           | 133           | 108           | 1.018         | 107           | 76            |      |      |      |
| Ensino Médio .....                            | 162                            | 200            | 278            | 6             | 6             | 19            | 39            | 77            | 73            |      |      |      |
| Educação Jovens e Adultos.....                | -                              | 16             | 12             | -             | 1             | -             | -             | 35            | 11            |      |      |      |
| <b>CENTRO AMAZONENSE .....</b>                | <b>504.307</b>                 | <b>255.460</b> | <b>272.976</b> | <b>93.752</b> | <b>50.696</b> | <b>47.150</b> | <b>97.297</b> | <b>65.555</b> | <b>37.795</b> |      |      |      |
| Ensino Fundamental .....                      | 413.415                        | 161.379        | 175.087        | 78.462        | 32.491        | 31.670        | 67.613        | 27.338        | 15.271        |      |      |      |
| Ensino Médio .....                            | 90.892                         | 78.024         | 88.545         | 15.290        | 14.850        | 14.174        | 29.684        | 25.699        | 13.015        |      |      |      |
| Educação Jovens e Adultos.....                | -                              | 16.057         | 9.344          | -             | 3.355         | 1.306         | -             | 12.518        | 9.509         |      |      |      |
| <b>TEFÉ .....</b>                             | <b>20.588</b>                  | <b>11.026</b>  | <b>11.549</b>  | <b>4.354</b>  | <b>1.880</b>  | <b>1.776</b>  | <b>4.096</b>  | <b>3.270</b>  | <b>2.572</b>  |      |      |      |
| Ensino Fundamental .....                      | 18.481                         | 7.827          | 7.761          | 4.064         | 1.645         | 1.415         | 3.469         | 1.624         | 1.117         |      |      |      |
| Ensino Médio .....                            | 2.107                          | 1.541          | 2.242          | 290           | 141           | 275           | 627           | 532           | 669           |      |      |      |
| Educação Jovens e Adultos.....                | -                              | 1.658          | 1.546          | -             | 94            | 86            | -             | 1.114         | 786           |      |      |      |
| Alvarães .....                                | 4.742                          | 1.418          | 1.489          | 1.180         | 386           | 283           | 1.224         | 507           | 399           |      |      |      |
| Ensino Fundamental .....                      | 4.413                          | 1.112          | 1.032          | 1.151         | 345           | 240           | 1.053         | 339           | 198           |      |      |      |
| Ensino Médio .....                            | 329                            | 306            | 398            | 29            | 41            | 43            | 171           | 168           | 165           |      |      |      |
| Educação Jovens e Adultos.....                | -                              | -              | 59             | -             | -             | -             | -             | -             | 36            |      |      |      |
| Tefé .....                                    | 12.014                         | 8.361          | 9.029          | 2.636         | 1.324         | 1.410         | 2.356         | 2.377         | 1.974         |      |      |      |
| Ensino Fundamental .....                      | 10.330                         | 5.849          | 6.059          | 2.406         | 1.146         | 1.101         | 1.917         | 1.052         | 787           |      |      |      |
| Ensino Médio .....                            | 1.684                          | 1.117          | 1.711          | 230           | 93            | 223           | 439           | 318           | 470           |      |      |      |
| Educação Jovens e Adultos.....                | -                              | 1.395          | 1.259          | -             | 85            | 86            | -             | 1.007         | 717           |      |      |      |
| Uarini .....                                  | 3.832                          | 1.247          | 1.031          | 538           | 170           | 83            | 516           | 386           | 199           |      |      |      |
| Ensino Fundamental .....                      | 3.738                          | 866            | 670            | 507           | 154           | 74            | 499           | 233           | 132           |      |      |      |
| Ensino Médio .....                            | 94                             | 118            | 133            | 31            | 7             | 9             | 17            | 46            | 34            |      |      |      |
| Educação Jovens e Adultos.....                | -                              | 263            | 228            | -             | 9             | -             | -             | 107           | 33            |      |      |      |
| <b>COARI .....</b>                            | <b>27.193</b>                  | <b>16.462</b>  | <b>16.325</b>  | <b>6.672</b>  | <b>2.484</b>  | <b>2.327</b>  | <b>6.906</b>  | <b>4.556</b>  | <b>4.220</b>  |      |      |      |
| Ensino Fundamental .....                      | 23.188                         | 11.030         | 11.283         | 6.446         | 2.016         | 1.847         | 5.837         | 2.399         | 2.065         |      |      |      |
| Ensino Médio .....                            | 4.005                          | 4.106          | 3.839          | 226           | 208           | 263           | 1.069         | 1.013         | 1.080         |      |      |      |
| Educação Jovens e Adultos.....                | -                              | 1.326          | 1.203          | -             | 260           | 217           | -             | 1.144         | 1.075         |      |      |      |
| Anamá .....                                   | 1.942                          | 1.019          | 1.089          | 265           | 86            | 93            | 310           | 155           | 142           |      |      |      |
| Ensino Fundamental .....                      | 1.665                          | 692            | 627            | 262           | 71            | 61            | 262           | 78            | 58            |      |      |      |
| Ensino Médio .....                            | 277                            | 262            | 411            | 3             | 6             | 24            | 48            | 34            | 47            |      |      |      |
| Educação Jovens e Adultos.....                | -                              | 65             | 51             | -             | 9             | 8             | -             | 43            | 37            |      |      |      |
| Anori .....                                   | 2.658                          | 1.335          | 1.275          | 606           | 161           | 174           | 604           | 532           | 320           |      |      |      |
| Ensino Fundamental .....                      | 2.228                          | 862            | 864            | 566           | 139           | 129           | 503           | 292           | 168           |      |      |      |
| Ensino Médio .....                            | 430                            | 435            | 380            | 20            | 21            | 37            | 101           | 129           | 117           |      |      |      |
| Educação Jovens e Adultos.....                | -                              | 38             | 31             | -             | 1             | 8             | -             | 111           | 35            |      |      |      |

continuação

## ANUÁRIO ESTATÍSTICO DO AMAZONAS

## CAPÍTULO 12 - ENSINO

Tabela 12.15 - Dados gerais do movimento e rendimento escolar por nível de ensino, segundo as mesorregiões, microrregiões e municípios - 2005 - 2007

| MESORREGIÕES<br>MICRORREGIÕES<br>E MUNICÍPIOS | MOVIMENTO E RENDIMENTO ESCOLAR |         |         |           |        |        |          |        |        |      |      |      |
|---|--------------------------------|---------|---------|-----------|--------|--------|----------|--------|--------|------|------|------|
|   | Aprovado                       |         |         | Reprovado |        |        | Abandono |        |        |      |      |      |
|   | 2005                           | 2006    | 2007    | 2005      | 2006   | 2007   | 2005     | 2006   | 2007   | 2005 | 2006 | 2007 |
|   | continuação                    |         |         |           |        |        |          |        |        |      |      |      |
| Beruri .....                                  | 3.114                          | 1.446   | 1.423   | 882       | 186    | 124    | 1.338    | 338    | 211    |      |      |      |
| Ensino Fundamental .....                      | 2.767                          | 1.008   | 1.011   | 875       | 168    | 116    | 1.278    | 208    | 123    |      |      |      |
| Ensino Médio .....                            | 347                            | 391     | 353     | 7         | 13     | 4      | 60       | 66     | 47     |      |      |      |
| Educação Jovens e Adultos.....                | -                              | 47      | 59      | -         | 5      | 4      | -        | 64     | 41     |      |      |      |
| Caapiranga .....                              | 1.911                          | 880     | 775     | 595       | 97     | 105    | 532      | 226    | 139    |      |      |      |
| Ensino Fundamental .....                      | 1.718                          | 553     | 536     | 594       | 83     | 93     | 513      | 113    | 77     |      |      |      |
| Ensino Médio .....                            | 193                            | 239     | 168     | 1         | 3      | 4      | 19       | 49     | 29     |      |      |      |
| Educação Jovens e Adultos.....                | -                              | 88      | 71      | -         | 11     | 8      | -        | 64     | 33     |      |      |      |
| Cooari .....                                  | 14.211                         | 9.279   | 9.126   | 3.390     | 1.508  | 1.367  | 3.331    | 2.487  | 2.705  |      |      |      |
| Ensino Fundamental .....                      | 11.919                         | 6.165   | 6.391   | 3.215     | 1.219  | 1.071  | 2.636    | 1.307  | 1.367  |      |      |      |
| Ensino Médio .....                            | 2.292                          | 2.359   | 2.096   | 175       | 139    | 161    | 695      | 630    | 752    |      |      |      |
| Educação Jovens e Adultos.....                | -                              | 755     | 639     | -         | 150    | 135    | -        | 550    | 586    |      |      |      |
| Codajás .....                                 | 3.357                          | 2.503   | 2.637   | 934       | 446    | 464    | 791      | 818    | 703    |      |      |      |
| Ensino Fundamental .....                      | 2.891                          | 1.750   | 1.854   | 914       | 336    | 377    | 645      | 401    | 272    |      |      |      |
| Ensino Médio .....                            | 466                            | 420     | 431     | 20        | 26     | 33     | 146      | 105    | 88     |      |      |      |
| Educação Jovens e Adultos.....                | -                              | 333     | 352     | -         | 84     | 54     | -        | 312    | 343    |      |      |      |
| <b>MANAUS</b> .....                           | 375.164                        | 178.064 | 196.814 | 67.568    | 41.637 | 39.438 | 69.597   | 47.147 | 23.327 |      |      |      |
| Ensino Fundamental .....                      | 304.471                        | 111.477 | 125.839 | 53.842    | 25.273 | 25.636 | 45.367   | 18.783 | 9.230  |      |      |      |
| Ensino Médio .....                            | 70.693                         | 57.749  | 67.154  | 13.726    | 13.735 | 12.878 | 24.230   | 20.291 | 7.963  |      |      |      |
| Educação Jovens e Adultos.....                | -                              | 8.838   | 3.821   | -         | 2.629  | 924    | -        | 8.073  | 6.134  |      |      |      |
| Autazes .....                                 | 5.637                          | 2.809   | 3.619   | 1.826     | 381    | 408    | 1.738    | 1.048  | 889    |      |      |      |
| Ensino Fundamental .....                      | 5.047                          | 2.070   | 2.403   | 1.795     | 346    | 361    | 1.451    | 504    | 289    |      |      |      |
| Ensino Médio .....                            | 590                            | 318     | 858     | 31        | 12     | 38     | 287      | 206    | 242    |      |      |      |
| Educação Jovens e Adultos.....                | -                              | 421     | 358     | -         | 23     | 9      | -        | 338    | 358    |      |      |      |
| Careiro .....                                 | 6.137                          | 2.889   | 2.700   | 1.311     | 294    | 165    | 1.359    | 729    | 501    |      |      |      |
| Ensino Fundamental .....                      | 5.530                          | 2.092   | 1.775   | 1.293     | 281    | 151    | 1.167    | 417    | 216    |      |      |      |
| Ensino Médio .....                            | 607                            | 653     | 757     | 18        | 5      | 8      | 192      | 140    | 172    |      |      |      |
| Educação Jovens e Adultos.....                | -                              | 144     | 168     | -         | 8      | 6      | -        | 172    | 113    |      |      |      |
| Careiro da Várzea .....                       | 4.235                          | 1.904   | 2.177   | 1.126     | 128    | 145    | 821      | 376    | 297    |      |      |      |
| Ensino Fundamental .....                      | 3.452                          | 1.123   | 1.239   | 1.108     | 104    | 136    | 642      | 167    | 80     |      |      |      |
| Ensino Médio .....                            | 783                            | 747     | 875     | 18        | 3      | 4      | 179      | 150    | 158    |      |      |      |
| Educação Jovens e Adultos.....                | -                              | 34      | 63      | -         | 21     | 5      | -        | 59     | 59     |      |      |      |
| Iranubá .....                                 | 6.617                          | 2.425   | 2.983   | 1.642     | 353    | 327    | 1.736    | 815    | 644    |      |      |      |
| Ensino Fundamental .....                      | 5.689                          | 1.271   | 1.398   | 1.602     | 288    | 211    | 1.414    | 301    | 215    |      |      |      |
| Ensino Médio .....                            | 928                            | 861     | 1.335   | 40        | 52     | 102    | 322      | 308    | 177    |      |      |      |
| Educação Jovens e Adultos.....                | -                              | 293     | 250     | -         | 13     | 14     | -        | 206    | 252    |      |      |      |

**ANUÁRIO ESTATÍSTICO DO AMAZONAS**  
**CAPÍTULO 12 - ENSINO**

**Tabela 12.15 - Dados gerais do movimento e rendimento escolar por nível de ensino, segundo as mesorregiões, microrregiões e municípios - 2005 - 2007**

| MESORREGIÕES<br>MICRORREGIÕES<br>E MUNICÍPIOS | MOVIMENTO E RENDIMENTO ESCOLAR |         |         |           |        |        |          |        |        |  |  |  | continuação |
|---|--------------------------------|---------|---------|-----------|--------|--------|----------|--------|--------|--|--|--|-------------|
|   | Aprovado                       |         |         | Reprovado |        |        | Abandono |        |        |  |  |  |             |
|   | 2005                           | 2006    | 2007    | 2005      | 2006   | 2007   | 2005     | 2006   | 2007   |  |  |  |             |
| Manacapuru .....                              | 19.406                         | 11.808  | 12.976  | 3.079     | 1.533  | 1.132  | 3.335    | 2.570  | 2.026  |  |  |  |             |
| Ensino Fundamental .....                      | 16.596                         | 7.888   | 8.301   | 2.858     | 1.212  | 964    | 2.690    | 1.349  | 1.045  |  |  |  |             |
| Ensino Médio .....                            | 2.810                          | 2.933   | 3.736   | 221       | 219    | 115    | 645      | 605    | 606    |  |  |  |             |
| Educação Jovens e Adultos.....                | -                              | 987     | 939     | -         | 102    | 53     | -        | 616    | 375    |  |  |  |             |
| Manaquiri .....                               | 3.138                          | 736     | 799     | 490       | 124    | 67     | 736      | 117    | 150    |  |  |  |             |
| Ensino Fundamental .....                      | 2.852                          | 445     | 401     | 483       | 91     | 45     | 638      | 38     | 35     |  |  |  |             |
| Ensino Médio .....                            | 286                            | 291     | 398     | 7         | 33     | 22     | 98       | 79     | 115    |  |  |  |             |
| Educação Jovens e Adultos.....                | -                              | -       | -       | -         | -      | -      | -        | -      | -      |  |  |  |             |
| Mauá .....                                    | 329.984                        | 155.493 | 171.560 | 58.094    | 38.824 | 37.194 | 59.872   | 41.492 | 18.820 |  |  |  |             |
| Ensino Fundamental .....                      | 265.305                        | 96.588  | 110.322 | 44.703    | 22.951 | 23.768 | 37.365   | 16.007 | 7.350  |  |  |  |             |
| Ensino Médio .....                            | 64.689                         | 51.946  | 59.195  | 13.391    | 13.411 | 12.589 | 22.507   | 18.803 | 6.493  |  |  |  |             |
| Educação Jovens e Adultos.....                | -                              | 6.959   | 2.043   | -         | 2.462  | 837    | -        | 6.682  | 4.977  |  |  |  |             |
| <b>RIO PRETO DA EVA</b> .....                 | 7.692                          | 2.223   | 2.567   | 1.938     | 194    | 169    | 1.605    | 849    | 819    |  |  |  |             |
| Ensino Fundamental .....                      | 6.506                          | 844     | 914     | 1.849     | 108    | 118    | 1.277    | 177    | 156    |  |  |  |             |
| Ensino Médio .....                            | 1.186                          | 1.080   | 1.275   | 89        | 86     | 41     | 328      | 406    | 424    |  |  |  |             |
| Educação Jovens e Adultos.....                | -                              | 299     | 378     | -         | -      | 10     | -        | 266    | 239    |  |  |  |             |
| Presidente Figueiredo .....                   | 4.120                          | 1.048   | 1.378   | 1.256     | 104    | 40     | 828      | 417    | 249    |  |  |  |             |
| Ensino Fundamental .....                      | 3.468                          | 252     | 465     | 1.184     | 36     | 19     | 648      | 17     | 32     |  |  |  |             |
| Ensino Médio .....                            | 652                            | 592     | 750     | 72        | 68     | 21     | 180      | 239    | 154    |  |  |  |             |
| Educação Jovens e Adultos.....                | -                              | 204     | 163     | -         | -      | -      | -        | 161    | 63     |  |  |  |             |
| Rio Preto da Eva .....                        | 3.572                          | 1.175   | 1.189   | 682       | 90     | 129    | 777      | 432    | 570    |  |  |  |             |
| Ensino Fundamental .....                      | 3.038                          | 592     | 449     | 665       | 72     | 99     | 629      | 160    | 124    |  |  |  |             |
| Ensino Médio .....                            | 534                            | 488     | 525     | 17        | 18     | 20     | 148      | 167    | 270    |  |  |  |             |
| Educação Jovens e Adultos.....                | -                              | 95      | 215     | -         | -      | 10     | -        | 105    | 176    |  |  |  |             |
| <b>ITACOATIARA</b> .....                      | 19.680                         | 17.326  | 15.715  | 3.938     | 1.902  | 1.299  | 4.789    | 4.359  | 3.210  |  |  |  |             |
| Ensino Fundamental .....                      | 15.442                         | 10.007  | 9.732   | 3.601     | 1.341  | 1.009  | 3.576    | 2.019  | 1.379  |  |  |  |             |
| Ensino Médio .....                            | 4.238                          | 4.843   | 4.795   | 337       | 263    | 264    | 1.213    | 1.341  | 1.074  |  |  |  |             |
| Educação Jovens e Adultos.....                | -                              | 2.476   | 1.188   | -         | 298    | 26     | -        | 999    | 757    |  |  |  |             |
| Itacoatiara .....                             | 7.954                          | 9.354   | 8.175   | 969       | 990    | 758    | 2.003    | 2.419  | 1.832  |  |  |  |             |
| Ensino Fundamental .....                      | 5.479                          | 4.785   | 4.707   | 721       | 589    | 538    | 1.165    | 935    | 629    |  |  |  |             |
| Ensino Médio .....                            | 2.475                          | 2.538   | 2.788   | 248       | 229    | 215    | 838      | 851    | 765    |  |  |  |             |
| Educação Jovens e Adultos.....                | -                              | 2.031   | 680     | -         | 172    | 5      | -        | 633    | 438    |  |  |  |             |
| Itapiranga .....                              | 1.756                          | 1.278   | 1.402   | 320       | 205    | 104    | 399      | 294    | 258    |  |  |  |             |
| Ensino Fundamental .....                      | 1.391                          | 901     | 995     | 308       | 186    | 97     | 327      | 151    | 133    |  |  |  |             |
| Ensino Médio .....                            | 365                            | 349     | 380     | 12        | 9      | 4      | 72       | 63     | 55     |  |  |  |             |
| Educação Jovens e Adultos.....                | -                              | 28      | 27      | -         | 10     | 3      | -        | 80     | 70     |  |  |  |             |



Tabela 12.15 - Dados gerais do movimento e rendimento escolar por nível de ensino, segundo as mesorregiões, microrregiões e municípios - 2005 - 2007

| MESORREGIÕES<br>MICRORREGIÕES<br>E MUNICÍPIOS | MOVIMENTO E RENDIMENTO ESCOLAR |               |               |              |              |              |               |              |              |      |      |      |
|---|--------------------------------|---------------|---------------|--------------|--------------|--------------|---------------|--------------|--------------|------|------|------|
|   | Aprovado                       |               |               | Reprovado    |              |              | Abandono      |              |              |      |      |      |
|   | 2005                           | 2006          | 2007          | 2005         | 2006         | 2007         | 2005          | 2006         | 2007         | 2005 | 2006 | 2007 |
| Nova Olinda do Norte .....                    | 4.578                          | 3.459         | 2.812         | 1.307        | 380          | 217          | 1.131         | 926          | 610          |      |      |      |
| Ensino Fundamental .....                      | 4.004                          | 2.028         | 1.851         | 1.294        | 308          | 205          | 993           | 483          | 348          |      |      |      |
| Ensino Médio .....                            | 574                            | 1.154         | 695           | 13           | 10           | 2            | 138           | 264          | 118          |      |      |      |
| Educação Jovens e Adultos.....                | -                              | 277           | 266           | -            | 62           | 10           | -             | 179          | 144          |      |      |      |
| Silves .....                                  | 2.180                          | 770           | 846           | 287          | 66           | 33           | 432           | 132          | 164          |      |      |      |
| Ensino Fundamental .....                      | 1.894                          | 430           | 433           | 285          | 11           | 15           | 373           | 55           | 51           |      |      |      |
| Ensino Médio .....                            | 286                            | 316           | 377           | 2            | 3            | 15           | 59            | 41           | 78           |      |      |      |
| Educação Jovens e Adultos.....                | -                              | 24            | 36            | -            | 52           | 3            | -             | 36           | 35           |      |      |      |
| Urucurituba .....                             | 3.212                          | 2.465         | 2.480         | 1.055        | 261          | 187          | 824           | 588          | 346          |      |      |      |
| Ensino Fundamental .....                      | 2.674                          | 1.863         | 1.746         | 993          | 247          | 154          | 718           | 395          | 218          |      |      |      |
| Ensino Médio .....                            | 538                            | 486           | 555           | 62           | 12           | 28           | 106           | 122          | 58           |      |      |      |
| Educação Jovens e Adultos.....                | -                              | 116           | 179           | -            | 2            | 5            | -             | 71           | 70           |      |      |      |
| <b>PARINTINS .....</b>                        | <b>53.990</b>                  | <b>30.359</b> | <b>30.006</b> | <b>9.282</b> | <b>2.599</b> | <b>2.141</b> | <b>10.304</b> | <b>5.374</b> | <b>3.647</b> |      |      |      |
| Ensino Fundamental .....                      | 45.327                         | 20.194        | 19.558        | 8.660        | 2.108        | 1.645        | 8.087         | 2.336        | 1.324        |      |      |      |
| Ensino Médio .....                            | 8.663                          | 8.705         | 9.240         | 622          | 417          | 453          | 2.217         | 2.116        | 1.805        |      |      |      |
| Educação Jovens e Adultos.....                | -                              | 1.460         | 1.208         | -            | 74           | 43           | -             | 922          | 518          |      |      |      |
| Barreirinha .....                             | 6.401                          | 3.824         | 3.715         | 1.214        | 434          | 332          | 1.096         | 815          | 445          |      |      |      |
| Ensino Fundamental .....                      | 5.621                          | 2.809         | 2.600         | 1.213        | 408          | 319          | 928           | 457          | 198          |      |      |      |
| Ensino Médio .....                            | 780                            | 921           | 1.006         | 1            | 7            | 10           | 168           | 245          | 181          |      |      |      |
| Educação Jovens e Adultos.....                | -                              | 94            | 109           | -            | 19           | 3            | -             | 113          | 66           |      |      |      |
| Boa Vista do Ramos .....                      | 3.324                          | 2.025         | 2.006         | 739          | 255          | 258          | 686           | 179          | 244          |      |      |      |
| Ensino Fundamental .....                      | 2.992                          | 1.514         | 1.376         | 726          | 220          | 238          | 558           | 117          | 111          |      |      |      |
| Ensino Médio .....                            | 332                            | 398           | 533           | 13           | 21           | 6            | 128           | 51           | 98           |      |      |      |
| Educação Jovens e Adultos.....                | -                              | 113           | 97            | -            | 14           | 14           | -             | 11           | 35           |      |      |      |
| Maués .....                                   | 11.778                         | 4.620         | 4.298         | 2.398        | 414          | 371          | 3.995         | 1.056        | 768          |      |      |      |
| Ensino Fundamental .....                      | 10.297                         | 2.835         | 2.654         | 2.306        | 334          | 268          | 3.491         | 391          | 253          |      |      |      |
| Ensino Médio .....                            | 1.481                          | 1.476         | 1.404         | 92           | 72           | 94           | 504           | 508          | 402          |      |      |      |
| Educação Jovens e Adultos.....                | -                              | 309           | 240           | -            | 8            | 9            | -             | 157          | 113          |      |      |      |
| Nhamundá .....                                | 4.291                          | 2.323         | 2.139         | 679          | 209          | 200          | 676           | 492          | 282          |      |      |      |
| Ensino Fundamental .....                      | 3.657                          | 1.559         | 1.386         | 657          | 185          | 146          | 506           | 180          | 63           |      |      |      |
| Ensino Médio .....                            | 634                            | 622           | 644           | 22           | 23           | 52           | 170           | 154          | 166          |      |      |      |
| Educação Jovens e Adultos.....                | -                              | 142           | 109           | -            | 1            | 2            | -             | 158          | 53           |      |      |      |
| Parintins .....                               | 22.910                         | 14.057        | 14.673        | 3.414        | 901          | 683          | 2.917         | 1.977        | 1.360        |      |      |      |
| Ensino Fundamental .....                      | 18.518                         | 8.941         | 9.433         | 2.968        | 612          | 416          | 1.975         | 737          | 403          |      |      |      |
| Ensino Médio .....                            | 4.392                          | 4.382         | 4.644         | 446          | 262          | 253          | 942           | 839          | 766          |      |      |      |
| Educação Jovens e Adultos.....                | -                              | 734           | 596           | -            | 27           | 14           | -             | 401          | 191          |      |      |      |

continuação

**ANUÁRIO ESTATÍSTICO DO AMAZONAS**  
**CAPÍTULO 12 - ENSINO**

**Tabela 12.15 - Dados gerais do movimento e rendimento escolar por nível de ensino, segundo as mesorregiões, microrregiões e municípios - 2005 - 2007**

| MESORREGIÕES<br>MICRORREGIÕES<br>E MUNICÍPIOS | MOVIMENTO E RENDIMENTO ESCOLAR |               |               |               |              |              |               |              |              |  |  |  | continuação |
|---|--------------------------------|---------------|---------------|---------------|--------------|--------------|---------------|--------------|--------------|--|--|--|-------------|
|   | Aprovado                       |               |               | Reprovado     |              |              | Abandono      |              |              |  |  |  |             |
|   | 2005                           | 2006          | 2007          | 2005          | 2006         | 2007         | 2005          | 2006         | 2007         |  |  |  |             |
| São Sebastião do Uatumã .....                 | 1.766                          | 1.416         | 1.305         | 330           | 186          | 128          | 400           | 379          | 305          |  |  |  |             |
| Ensino Fundamental .....                      | 1.399                          | 1.031         | 955           | 315           | 171          | 104          | 321           | 215          | 165          |  |  |  |             |
| Ensino Médio .....                            | 367                            | 339           | 293           | 15            | 10           | 23           | 79            | 115          | 80           |  |  |  |             |
| Educação Jovens e Adultos.....                | -                              | 46            | 57            | -             | 5            | 1            | -             | 49           | 60           |  |  |  |             |
| Uruará .....                                  | 3.520                          | 2.094         | 1.870         | 508           | 200          | 169          | 534           | 476          | 243          |  |  |  |             |
| Ensino Fundamental .....                      | 2.843                          | 1.505         | 1.154         | 475           | 178          | 154          | 308           | 239          | 131          |  |  |  |             |
| Ensino Médio .....                            | 677                            | 567           | 716           | 33            | 22           | 15           | 226           | 204          | 112          |  |  |  |             |
| Educação Jovens e Adultos.....                | -                              | 22            | -             | -             | -            | -            | -             | 33           | -            |  |  |  |             |
| <b>SUL AMAZONENSE .....</b>                   | <b>44.345</b>                  | <b>28.698</b> | <b>29.481</b> | <b>10.979</b> | <b>3.399</b> | <b>2.942</b> | <b>10.809</b> | <b>7.621</b> | <b>5.060</b> |  |  |  |             |
| Ensino Fundamental .....                      | 37.729                         | 19.484        | 20.141        | 10.482        | 2.816        | 2.388        | 9.054         | 3.754        | 2.576        |  |  |  |             |
| Ensino Médio .....                            | 6.616                          | 6.988         | 7.089         | 497           | 332          | 352          | 1.755         | 1.970        | 1.214        |  |  |  |             |
| Educação Jovens e Adultos.....                | -                              | 2.226         | 2.251         | -             | 251          | 202          | -             | 1.897        | 1.270        |  |  |  |             |
| <b>BOCA DO ACRE .....</b>                     | <b>8.837</b>                   | <b>3.300</b>  | <b>4.881</b>  | <b>1.941</b>  | <b>555</b>   | <b>457</b>   | <b>1.701</b>  | <b>815</b>   | <b>770</b>   |  |  |  |             |
| Ensino Fundamental .....                      | 7.537                          | 2.338         | 3.171         | 1.910         | 414          | 384          | 1.437         | 505          | 467          |  |  |  |             |
| Ensino Médio .....                            | 1.300                          | 471           | 1.265         | 31            | 26           | 31           | 264           | 111          | 145          |  |  |  |             |
| Educação Jovens e Adultos.....                | -                              | 491           | 445           | -             | 115          | 42           | -             | 199          | 158          |  |  |  |             |
| Boca do Acre .....                            | 6.664                          | 1.827         | 3.409         | 774           | 346          | 300          | 966           | 519          | 576          |  |  |  |             |
| Ensino Fundamental .....                      | 5.654                          | 1.472         | 2.292         | 760           | 267          | 245          | 745           | 319          | 341          |  |  |  |             |
| Ensino Médio .....                            | 1.010                          | 177           | 983           | 14            | 21           | 19           | 221           | 72           | 128          |  |  |  |             |
| Educação Jovens e Adultos.....                | -                              | 178           | 134           | -             | 58           | 36           | -             | 128          | 107          |  |  |  |             |
| Paulist. ....                                 | 2.173                          | 1.473         | 1.472         | 1.167         | 209          | 157          | 735           | 296          | 194          |  |  |  |             |
| Ensino Fundamental .....                      | 1.883                          | 866           | 879           | 1.150         | 147          | 139          | 692           | 186          | 126          |  |  |  |             |
| Ensino Médio .....                            | 290                            | 294           | 282           | 17            | 5            | 12           | 43            | 39           | 17           |  |  |  |             |
| Educação Jovens e Adultos.....                | -                              | 313           | 311           | -             | 57           | 6            | -             | 71           | 51           |  |  |  |             |
| <b>PURUS .....</b>                            | <b>11.518</b>                  | <b>7.713</b>  | <b>7.028</b>  | <b>3.377</b>  | <b>948</b>   | <b>749</b>   | <b>3.004</b>  | <b>1.833</b> | <b>1.090</b> |  |  |  |             |
| Ensino Fundamental .....                      | 9.893                          | 5.106         | 4.819         | 3.279         | 721          | 583          | 2.455         | 768          | 542          |  |  |  |             |
| Ensino Médio .....                            | 1.625                          | 2.327         | 1.855         | 98            | 177          | 108          | 549           | 770          | 292          |  |  |  |             |
| Educação Jovens e Adultos.....                | -                              | 280           | 354           | -             | 50           | 58           | -             | 295          | 256          |  |  |  |             |
| Canutama .....                                | 1.951                          | 1.310         | 1.371         | 765           | 241          | 217          | 758           | 318          | 250          |  |  |  |             |
| Ensino Fundamental .....                      | 1.704                          | 977           | 1.032         | 746           | 206          | 164          | 705           | 163          | 122          |  |  |  |             |
| Ensino Médio .....                            | 247                            | 257           | 293           | 19            | 22           | 19           | 53            | 60           | 54           |  |  |  |             |
| Educação Jovens e Adultos.....                | -                              | 76            | 46            | -             | 13           | 34           | -             | 95           | 74           |  |  |  |             |
| Lábrea .....                                  | 6.829                          | 4.671         | 3.659         | 1.965         | 475          | 412          | 1.778         | 1.210        | 608          |  |  |  |             |
| Ensino Fundamental .....                      | 5.897                          | 2.956         | 2.508         | 1.938         | 314          | 308          | 1.320         | 431          | 319          |  |  |  |             |
| Ensino Médio .....                            | 932                            | 1.582         | 1.067         | 47            | 129          | 82           | 458           | 633          | 191          |  |  |  |             |
| Educação Jovens e Adultos.....                | -                              | 133           | 84            | -             | 32           | 22           | -             | 146          | 98           |  |  |  |             |

## ANUÁRIO ESTATÍSTICO DO AMAZONAS

## CAPÍTULO 12 - ENSINO

Tabela 12.15 - Dados gerais do movimento e rendimento escolar por nível de ensino, segundo as mesorregiões, microrregiões e municípios - 2005 - 2007

| MESORREGIÕES<br>MICRORREGIÕES<br>E MUNICÍPIOS | MOVIMENTO E RENDIMENTO ESCOLAR |                |                |                |               |               |                |               |               |  |  |  | conclusão |
|---|--------------------------------|----------------|----------------|----------------|---------------|---------------|----------------|---------------|---------------|--|--|--|-----------|
|   | Aprovado                       |                |                | Reprovado      |               |               | Abandono       |               |               |  |  |  |           |
|   | 2005                           | 2006           | 2007           | 2005           | 2006          | 2007          | 2005           | 2006          | 2007          |  |  |  |           |
| Tapuá .....                                   | 2.738                          | 1.732          | 1.998          | 627            | 232           | 120           | 468            | 305           | 232           |  |  |  |           |
| Ensino Fundamental .....                      | 2.292                          | 1.173          | 1.279          | 595            | 201           | 111           | 430            | 174           | 101           |  |  |  |           |
| Ensino Médio .....                            | 446                            | 488            | 495            | 32             | 26            | 7             | 38             | 77            | 47            |  |  |  |           |
| Educação Jovens e Adultos.....                | -                              | 71             | 224            | -              | 5             | 2             | -              | 54            | 84            |  |  |  |           |
| <b>MADEIRA .....</b>                          | <b>23.990</b>                  | <b>17.685</b>  | <b>17.572</b>  | <b>5.661</b>   | <b>1.896</b>  | <b>1.736</b>  | <b>6.104</b>   | <b>4.973</b>  | <b>3.200</b>  |  |  |  |           |
| Ensino Fundamental .....                      | 20.299                         | 12.040         | 12.151         | 5.293          | 1.681         | 1.421         | 5.162          | 2.481         | 1.567         |  |  |  |           |
| Ensino Médio .....                            | 3.691                          | 4.190          | 3.969          | 368            | 129           | 213           | 942            | 1.089         | 777           |  |  |  |           |
| Educação Jovens e Adultos.....                | -                              | 1.455          | 1.452          | -              | 86            | 102           | -              | 1.403         | 856           |  |  |  |           |
| Apuí .....                                    | 2.183                          | 1.485          | 1.534          | 428            | 71            | 109           | 537            | 346           | 266           |  |  |  |           |
| Ensino Fundamental .....                      | 1.937                          | 961            | 992            | 407            | 60            | 98            | 413            | 83            | 48            |  |  |  |           |
| Ensino Médio .....                            | 246                            | 380            | 391            | 21             | 11            | 11            | 124            | 111           | 138           |  |  |  |           |
| Educação Jovens e Adultos.....                | -                              | 144            | 151            | -              | -             | -             | -              | 152           | 80            |  |  |  |           |
| Borba .....                                   | 6.231                          | 3.505          | 3.572          | 1.548          | 419           | 331           | 1.425          | 1.104         | 489           |  |  |  |           |
| Ensino Fundamental .....                      | 5.550                          | 2.589          | 2.689          | 1.414          | 374           | 266           | 1.232          | 546           | 296           |  |  |  |           |
| Ensino Médio .....                            | 681                            | 705            | 663            | 134            | 34            | 25            | 193            | 238           | 89            |  |  |  |           |
| Educação Jovens e Adultos.....                | -                              | 211            | 220            | -              | 11            | 40            | -              | 320           | 104           |  |  |  |           |
| Humaitá .....                                 | 8.408                          | 5.775          | 5.503          | 2.122          | 741           | 785           | 2.214          | 1.527         | 1.185         |  |  |  |           |
| Ensino Fundamental .....                      | 7.067                          | 3.889          | 3.819          | 1.976          | 654           | 635           | 1.843          | 824           | 563           |  |  |  |           |
| Ensino Médio .....                            | 1.341                          | 1.458          | 1.239          | 146            | 55            | 134           | 371            | 424           | 356           |  |  |  |           |
| Educação Jovens e Adultos.....                | -                              | 428            | 445            | -              | 32            | 16            | -              | 279           | 266           |  |  |  |           |
| Manicoré .....                                | 3.881                          | 4.479          | 4.758          | 753            | 435           | 329           | 635            | 1.209         | 729           |  |  |  |           |
| Ensino Fundamental .....                      | 3.088                          | 3.041          | 3.155          | 697            | 380           | 269           | 455            | 577           | 317           |  |  |  |           |
| Ensino Médio .....                            | 793                            | 971            | 1.131          | 56             | 20            | 33            | 180            | 199           | 129           |  |  |  |           |
| Educação Jovens e Adultos.....                | -                              | 467            | 472            | -              | 35            | 27            | -              | 433           | 283           |  |  |  |           |
| Novo Aripuanã .....                           | 3.287                          | 2.441          | 2.205          | 810            | 230           | 182           | 1.293          | 787           | 531           |  |  |  |           |
| Ensino Fundamental .....                      | 2.657                          | 1.560          | 1.496          | 799            | 213           | 153           | 1.219          | 451           | 343           |  |  |  |           |
| Ensino Médio .....                            | 630                            | 676            | 545            | 11             | 9             | 10            | 74             | 117           | 65            |  |  |  |           |
| Educação Jovens e Adultos.....                | -                              | 205            | 164            | -              | 8             | 19            | -              | 219           | 123           |  |  |  |           |
| <b>AMAZONAS .....</b>                         | <b>636.127</b>                 | <b>331.279</b> | <b>350.996</b> | <b>131.570</b> | <b>61.392</b> | <b>56.273</b> | <b>130.981</b> | <b>84.500</b> | <b>49.969</b> |  |  |  |           |
| Ensino Fundamental .....                      | 528.552                        | 214.045        | 228.142        | 115.035        | 41.550        | 39.589        | 96.959         | 37.571        | 22.333        |  |  |  |           |
| Ensino Médio .....                            | 107.575                        | 95.338         | 107.123        | 16.535         | 15.718        | 15.119        | 34.022         | 30.030        | 16.228        |  |  |  |           |
| Educação Jovens e Adultos.....                | -                              | 21.896         | 15.731         | -              | 4.124         | 1.565         | -              | 16.899        | 11.408        |  |  |  |           |

FONTE: SEDUC

NOTA: Incluir as dependências administrativas (estadual, municipal, particular e federal).

Informações referente ao ano de 2006 e 2007, inclui a dependência administrativa (estadual)



Tabela 12.16 - Movimento e rendimento escolar por dependência administrativa e nível de ensino, segundo as mesorregiões, microrregiões e municípios - 2005

continuação

| MESORREGIÕES<br>MICORREGIÕES<br>E MUNICÍPIOS | MOVIMENTO E RENDIMENTO ESCOLAR |           |          |           |           |          |            |           |          |          |           |          |
|--|--------------------------------|-----------|----------|-----------|-----------|----------|------------|-----------|----------|----------|-----------|----------|
|  | Estadual                       |           |          | Municipal |           |          | Particular |           |          | Federal  |           |          |
|  | Aprovado                       | Reprovado | Abandono | Aprovado  | Reprovado | Abandono | Aprovado   | Reprovado | Abandono | Aprovado | Reprovado | Abandono |
| <b>SUDESTE AMAZONENSE.....</b>               | 32.394                         | 6.566     | 7.715    | 31.747    | 15.569    | 10.292   | 263        | 49        | 17       | -        | -         | -        |
| Ensino Fundamental .....                     | 24.766                         | 5.925     | 5.715    | 31.747    | 15.569    | 10.292   | 263        | 49        | 17       | -        | -         | -        |
| Ensino Médio .....                           | 7.628                          | 631       | 2.000    | -         | -         | -        | -          | -         | -        | -        | -         | -        |
| <b>ALTO SOLIMÕES .....</b>                   | 20.312                         | 4.275     | 4.563    | 21.295    | 9.123     | 6.609    | 217        | 49        | 15       | -        | -         | -        |
| Ensino Fundamental .....                     | 15.200                         | 3.738     | 3.213    | 21.295    | 9.123     | 6.609    | 217        | 49        | 15       | -        | -         | -        |
| Ensino Médio .....                           | 5.112                          | 537       | 1.350    | -         | -         | -        | -          | -         | -        | -        | -         | -        |
| Amaturá .....                                | 952                            | 125       | 166      | 609       | 429       | 181      | -          | -         | -        | -        | -         | -        |
| Ensino Fundamental .....                     | 762                            | 111       | 117      | 609       | 429       | 181      | -          | -         | -        | -        | -         | -        |
| Ensino Médio .....                           | 190                            | 14        | 49       | -         | -         | -        | -          | -         | -        | -        | -         | -        |
| Atalaia do Norte .....                       | 1.293                          | 287       | 299      | 568       | 702       | 335      | -          | -         | -        | -        | -         | -        |
| Ensino Fundamental .....                     | 1.122                          | 250       | 241      | 568       | 702       | 335      | -          | -         | -        | -        | -         | -        |
| Ensino Médio .....                           | 171                            | 37        | 58       | -         | -         | -        | -          | -         | -        | -        | -         | -        |
| Benjamin Constant .....                      | 2.478                          | 330       | 619      | 5.213     | 1.260     | 1.176    | 39         | -         | -        | -        | -         | -        |
| Ensino Fundamental .....                     | 1.471                          | 298       | 427      | 5.213     | 1.260     | 1.176    | 39         | -         | -        | -        | -         | -        |
| Ensino Médio .....                           | 1.007                          | 32        | 192      | -         | -         | -        | -          | -         | -        | -        | -         | -        |
| Fonte Boa .....                              | 2.263                          | 426       | 573      | 2.057     | 731       | 1.096    | -          | -         | -        | -        | -         | -        |
| Ensino Fundamental .....                     | 1.769                          | 326       | 411      | 2.057     | 731       | 1.096    | -          | -         | -        | -        | -         | -        |
| Ensino Médio .....                           | 494                            | 100       | 162      | -         | -         | -        | -          | -         | -        | -        | -         | -        |
| Juruaí .....                                 | 1.324                          | 341       | 332      | 3.014     | 1.054     | 377      | -          | -         | -        | -        | -         | -        |
| Ensino Fundamental .....                     | 958                            | 319       | 190      | 3.014     | 1.054     | 377      | -          | -         | -        | -        | -         | -        |
| Ensino Médio .....                           | 366                            | 22        | 142      | -         | -         | -        | -          | -         | -        | -        | -         | -        |
| Santo Antônio do Itá .....                   | 2.565                          | 567       | 683      | 1.470     | 976       | 637      | -          | -         | -        | -        | -         | -        |
| Ensino Fundamental .....                     | 1.948                          | 527       | 507      | 1.470     | 976       | 637      | -          | -         | -        | -        | -         | -        |
| Ensino Médio .....                           | 617                            | 40        | 176      | -         | -         | -        | -          | -         | -        | -        | -         | -        |
| São Paulo de Olivença .....                  | 2.814                          | 658       | 642      | 2.866     | 1.421     | 577      | -          | -         | -        | -        | -         | -        |
| Ensino Fundamental .....                     | 2.252                          | 607       | 452      | 2.866     | 1.421     | 577      | -          | -         | -        | -        | -         | -        |
| Ensino Médio .....                           | 562                            | 51        | 190      | -         | -         | -        | -          | -         | -        | -        | -         | -        |



ANUÁRIO ESTATÍSTICO DO AMAZONAS

CAPÍTULO 12 - ENSINO

Tabela 12.16 - Movimento e rendimento escolar por dependência administrativa e nível de ensino, segundo as mesorregiões, microrregiões e municípios - 2005

continuação

| MESORREGIÕES<br>MICRORREGIÕES<br>E MUNICÍPIOS | MOVIMENTO E RENDIMENTO ESCOLAR |           |          |           |           |          |            |           |          |          |           |          |
|---|--------------------------------|-----------|----------|-----------|-----------|----------|------------|-----------|----------|----------|-----------|----------|
|   | Estadual                       |           |          | Municipal |           |          | Particular |           |          | Federal  |           |          |
|   | Aprovado                       | Reprovado | Abandono | Aprovado  | Reprovado | Abandono | Aprovado   | Reprovado | Abandono | Aprovado | Reprovado | Abandono |
| Jurúá .....                                   | 684                            | 154       | 189      | 1.211     | 848       | 868      | -          | -         | -        | -        | -         | -        |
| Ensino Fundamental .....                      | 522                            | 148       | 150      | 1.211     | 848       | 868      | -          | -         | -        | -        | -         | -        |
| Ensino Médio .....                            | 162                            | 6         | 39       | -         | -         | -        | -          | -         | -        | -        | -         | -        |
| <b>CENTRO AMAZONENSE</b> .....                | 253.620                        | 50.195    | 59.956   | 204.298   | 41.795    | 36.887   | 44.292     | 1.534     | 418      | 2.097    | 228       | 36       |
| Ensino Fundamental .....                      | 171.994                        | 35.485    | 30.423   | 204.076   | 41.795    | 36.877   | 36.853     | 1.072     | 312      | 492      | 110       | 1        |
| Ensino Médio .....                            | 81.626                         | 14.710    | 29.533   | 222       | -         | 10       | 7.439      | 462       | 106      | 1.605    | 118       | 35       |
| <b>TEFÉ</b> .....                             | 10.752                         | 2.248     | 2.354    | 9.776     | 2.105     | 1.742    | 60         | 1         | -        | -        | -         | -        |
| Ensino Fundamental .....                      | 8.645                          | 1.958     | 1.727    | 9.776     | 2.105     | 1.742    | 60         | 1         | -        | -        | -         | -        |
| Ensino Médio .....                            | 2.107                          | 290       | 627      | -         | -         | -        | -          | -         | -        | -        | -         | -        |
| Alvarães .....                                | 1.504                          | 388       | 618      | 3.238     | 792       | 606      | -          | -         | -        | -        | -         | -        |
| Ensino Fundamental .....                      | 1.175                          | 359       | 447      | 3.238     | 792       | 606      | -          | -         | -        | -        | -         | -        |
| Ensino Médio .....                            | 329                            | 29        | 171      | -         | -         | -        | -          | -         | -        | -        | -         | -        |
| Tefé .....                                    | 8.469                          | 1.662     | 1.508    | 3.485     | 973       | 848      | 60         | 1         | -        | -        | -         | -        |
| Ensino Fundamental .....                      | 6.785                          | 1.432     | 1.069    | 3.485     | 973       | 848      | 60         | 1         | -        | -        | -         | -        |
| Ensino Médio .....                            | 1.684                          | 230       | 439      | -         | -         | -        | -          | -         | -        | -        | -         | -        |
| Uarini .....                                  | 779                            | 198       | 228      | 3.053     | 340       | 288      | -          | -         | -        | -        | -         | -        |
| Ensino Fundamental .....                      | 685                            | 167       | 211      | 3.053     | 340       | 288      | -          | -         | -        | -        | -         | -        |
| Ensino Médio .....                            | 94                             | 31        | 17       | -         | -         | -        | -          | -         | -        | -        | -         | -        |
| <b>COARÍ</b> .....                            | 15.159                         | 2.626     | 3.566    | 11.953    | 4.043     | 3.340    | 81         | 3         | -        | -        | -         | -        |
| Ensino Fundamental .....                      | 11.376                         | 2.400     | 2.507    | 11.731    | 4.043     | 3.330    | 81         | 3         | -        | -        | -         | -        |
| Ensino Médio .....                            | 3.783                          | 226       | 1.059    | 222       | -         | 10       | -          | -         | -        | -        | -         | -        |
| Anamá .....                                   | 990                            | 74        | 117      | 952       | 191       | 193      | -          | -         | -        | -        | -         | -        |
| Ensino Fundamental .....                      | 713                            | 71        | 69       | 952       | 191       | 193      | -          | -         | -        | -        | -         | -        |
| Ensino Médio .....                            | 277                            | 3         | 48       | -         | -         | -        | -          | -         | -        | -        | -         | -        |
| Anori .....                                   | 1.454                          | 188       | 426      | 1.204     | 418       | 178      | -          | -         | -        | -        | -         | -        |
| Ensino Fundamental .....                      | 1.024                          | 168       | 325      | 1.204     | 418       | 178      | -          | -         | -        | -        | -         | -        |
| Ensino Médio .....                            | 430                            | 20        | 101      | -         | -         | -        | -          | -         | -        | -        | -         | -        |





Tabela 12.16 - Movimento e rendimento escolar por dependência administrativa e nível de ensino, segundo as mesorregiões, microrregiões e municípios - 2005

| MESORREGIÕES<br>MICORREGIÕES<br>E MUNICÍPIOS | MOVIMENTO E RENDIMENTO ESCOLAR |           |          |           |           |          |            |           |          |          |           |          | continuação |
|--|--------------------------------|-----------|----------|-----------|-----------|----------|------------|-----------|----------|----------|-----------|----------|-------------|
|  | Estadual                       |           |          | Municipal |           |          | Particular |           |          | Federal  |           |          |             |
|  | Aprovado                       | Reprovado | Abandono | Aprovado  | Reprovado | Abandono | Aprovado   | Reprovado | Abandono | Aprovado | Reprovado | Abandono |             |
| Manacapuru .....                             | 10.640                         | 1.453     | 1.859    | 8.579     | 1.625     | 1.476    | 187        | 1         | -        | -        | -         | -        | -           |
| Ensino Fundamental .....                     | 7.830                          | 1.232     | 1.214    | 8.579     | 1.625     | 1.476    | 187        | 1         | -        | -        | -         | -        | -           |
| Ensino Médio .....                           | 2.810                          | 221       | 645      | -         | -         | -        | -          | -         | -        | -        | -         | -        | -           |
| Manaquiri .....                              | 737                            | 107       | 144      | 2.401     | 383       | 592      | -          | -         | -        | -        | -         | -        | -           |
| Ensino Fundamental .....                     | 451                            | 100       | 46       | 2.401     | 383       | 592      | -          | -         | -        | -        | -         | -        | -           |
| Ensino Médio .....                           | 286                            | 7         | 98       | -         | -         | -        | -          | -         | -        | -        | -         | -        | -           |
| Manaus .....                                 | 161.803                        | 36.865    | 40.688   | 123.636   | 19.543    | 18.737   | 42.458     | 1.458     | 411      | 2.097    | 228       | 36       | 36          |
| Ensino Fundamental .....                     | 105.859                        | 24.042    | 18.319   | 123.636   | 19.543    | 18.737   | 35.318     | 1.008     | 308      | 492      | 110       | 1        | 1           |
| Ensino Médio .....                           | 55.944                         | 12.823    | 22.369   | -         | -         | -        | 7.140      | 450       | 103      | 1.605    | 118       | 35       | 35          |
| <b>RIO PRETO DA EVA</b> .....                | 1.824                          | 256       | 527      | 5.258     | 1.639     | 1.075    | 610        | 43        | 3        | -        | -         | -        | -           |
| Ensino Fundamental .....                     | 855                            | 176       | 201      | 5.258     | 1.639     | 1.075    | 393        | 34        | 1        | -        | -         | -        | -           |
| Ensino Médio .....                           | 969                            | 80        | 326      | -         | -         | -        | 217        | 9         | 2        | -        | -         | -        | -           |
| Presidente Figueiredo .....                  | 788                            | 92        | 188      | 3.022     | 1.126     | 637      | 310        | 38        | 3        | -        | -         | -        | -           |
| Ensino Fundamental .....                     | 192                            | 28        | 10       | 3.022     | 1.126     | 637      | 254        | 30        | 1        | -        | -         | -        | -           |
| Ensino Médio .....                           | 596                            | 64        | 178      | -         | -         | -        | 56         | 8         | 2        | -        | -         | -        | -           |
| Rio Preto da Eva .....                       | 1.036                          | 164       | 339      | 2.236     | 513       | 438      | 300        | 5         | -        | -        | -         | -        | -           |
| Ensino Fundamental .....                     | 663                            | 148       | 191      | 2.236     | 513       | 438      | 139        | 4         | -        | -        | -         | -        | -           |
| Ensino Médio .....                           | 373                            | 16        | 148      | -         | -         | -        | 161        | 1         | -        | -        | -         | -        | -           |
| <b>ITACOATIARA</b> .....                     | 13.960                         | 2.120     | 3.530    | 4.824     | 1.790     | 1.255    | 896        | 28        | 4        | -        | -         | -        | -           |
| Ensino Fundamental .....                     | 9.804                          | 1.786     | 2.318    | 4.824     | 1.790     | 1.255    | 814        | 25        | 3        | -        | -         | -        | -           |
| Ensino Médio .....                           | 4.156                          | 334       | 1.212    | -         | -         | -        | 82         | 3         | 1        | -        | -         | -        | -           |
| Itacatiara .....                             | 7.139                          | 942       | 1.999    | -         | -         | -        | 815        | 27        | 4        | -        | -         | -        | -           |
| Ensino Fundamental .....                     | 4.746                          | 697       | 1.162    | -         | -         | -        | 733        | 24        | 3        | -        | -         | -        | -           |
| Ensino Médio .....                           | 2.393                          | 245       | 837      | -         | -         | -        | 82         | 3         | 1        | -        | -         | -        | -           |
| Itapiranga .....                             | 1.276                          | 149       | 281      | 480       | 171       | 118      | -          | -         | -        | -        | -         | -        | -           |
| Ensino Fundamental .....                     | 911                            | 137       | 209      | 480       | 171       | 118      | -          | -         | -        | -        | -         | -        | -           |
| Ensino Médio .....                           | 365                            | 12        | 72       | -         | -         | -        | -          | -         | -        | -        | -         | -        | -           |



Tabela 12.16 - Movimento e rendimento escolar por dependência administrativa e nível de ensino, segundo as mesorregiões, microrregiões e municípios - 2005

continuação

| MESORREGIÕES<br>MICORREGIÕES<br>E MUNICÍPIOS | MOVIMENTO E RENDIMENTO ESCOLAR |           |          |           |           |          |            |           |          |          |           |          |
|--|--------------------------------|-----------|----------|-----------|-----------|----------|------------|-----------|----------|----------|-----------|----------|
|  | Estadual                       |           |          | Municipal |           |          | Particular |           |          | Federal  |           |          |
|  | Aprovado                       | Reprovado | Abandono | Aprovado  | Reprovado | Abandono | Aprovado   | Reprovado | Abandono | Aprovado | Reprovado | Abandono |
| São Sebastião do Uatumã .....                | 1.458                          | 244       | 295      | 308       | 86        | 105      | -          | -         | -        | -        | -         | -        |
| Ensino Fundamental .....                     | 1.091                          | 229       | 216      | 308       | 86        | 105      | -          | -         | -        | -        | -         | -        |
| Ensino Médio .....                           | 367                            | 15        | 79       | -         | -         | -        | -          | -         | -        | -        | -         | -        |
| Urucará .....                                | 1.975                          | 211       | 422      | 1.545     | 297       | 112      | -          | -         | -        | -        | -         | -        |
| Ensino Fundamental .....                     | 1.298                          | 178       | 196      | 1.545     | 297       | 112      | -          | -         | -        | -        | -         | -        |
| Ensino Médio .....                           | 677                            | 33        | 226      | -         | -         | -        | -          | -         | -        | -        | -         | -        |
| <b>SUL AMAZONENSE</b> .....                  | 26.517                         | 3.994     | 5.641    | 17.701    | 6.978     | 5.167    | 127        | 7         | 1        | -        | -         | -        |
| Ensino Fundamental .....                     | 19.901                         | 3.497     | 3.886    | 17.701    | 6.978     | 5.167    | 127        | 7         | 1        | -        | -         | -        |
| Ensino Médio .....                           | 6.616                          | 497       | 1.755    | -         | -         | -        | -          | -         | -        | -        | -         | -        |
| <b>BOCA DO ACRE</b> .....                    | 4.564                          | 423       | 1.056    | 4.273     | 1.518     | 645      | -          | -         | -        | -        | -         | -        |
| Ensino Fundamental .....                     | 3.264                          | 392       | 792      | 4.273     | 1.518     | 645      | -          | -         | -        | -        | -         | -        |
| Ensino Médio .....                           | 1.300                          | 31        | 264      | -         | -         | -        | -          | -         | -        | -        | -         | -        |
| Boca do Acre .....                           | 3.500                          | 266       | 759      | 3.164     | 508       | 207      | -          | -         | -        | -        | -         | -        |
| Ensino Fundamental .....                     | 2.490                          | 252       | 538      | 3.164     | 508       | 207      | -          | -         | -        | -        | -         | -        |
| Ensino Médio .....                           | 1.010                          | 14        | 221      | -         | -         | -        | -          | -         | -        | -        | -         | -        |
| Pauni .....                                  | 1.064                          | 157       | 297      | 1.109     | 1.010     | 438      | -          | -         | -        | -        | -         | -        |
| Ensino Fundamental .....                     | 774                            | 140       | 254      | 1.109     | 1.010     | 438      | -          | -         | -        | -        | -         | -        |
| Ensino Médio .....                           | 290                            | 17        | 43       | -         | -         | -        | -          | -         | -        | -        | -         | -        |
| <b>PURUS</b> .....                           | 6.682                          | 949       | 1.336    | 4.836     | 2.428     | 1.668    | -          | -         | -        | -        | -         | -        |
| Ensino Fundamental .....                     | 5.057                          | 851       | 787      | 4.836     | 2.428     | 1.668    | -          | -         | -        | -        | -         | -        |
| Ensino Médio .....                           | 1.625                          | 98        | 549      | -         | -         | -        | -          | -         | -        | -        | -         | -        |
| Canutama .....                               | 1.384                          | 201       | 199      | 567       | 564       | 559      | -          | -         | -        | -        | -         | -        |
| Ensino Fundamental .....                     | 1.137                          | 182       | 146      | 567       | 564       | 559      | -          | -         | -        | -        | -         | -        |
| Ensino Médio .....                           | 247                            | 19        | 53       | -         | -         | -        | -          | -         | -        | -        | -         | -        |
| Lábrea .....                                 | 3.837                          | 542       | 997      | 2.992     | 1.443     | 781      | -          | -         | -        | -        | -         | -        |
| Ensino Fundamental .....                     | 2.905                          | 495       | 539      | 2.992     | 1.443     | 781      | -          | -         | -        | -        | -         | -        |
| Ensino Médio .....                           | 932                            | 47        | 458      | -         | -         | -        | -          | -         | -        | -        | -         | -        |

## ANUÁRIO ESTATÍSTICO DO AMAZONAS

## CAPÍTULO 12 - ENSINO

Tabela 12.16 - Movimento e rendimento escolar por dependência administrativa e nível de ensino, segundo as mesorregiões, microrregiões e municípios - 2005

| MESORREGIÕES<br>MICRORREGIÕES<br>E MUNICÍPIOS | MOVIMENTO E RENDIMENTO ESCOLAR |           |          |           |           |          |            |           |          |          |           |          | conclusão |
|---|--------------------------------|-----------|----------|-----------|-----------|----------|------------|-----------|----------|----------|-----------|----------|-----------|
|   | Estadual                       |           |          | Municipal |           |          | Particular |           |          | Federal  |           |          |           |
|   | Aprovado                       | Reprovado | Abandono | Aprovado  | Reprovado | Abandono | Aprovado   | Reprovado | Abandono | Aprovado | Reprovado | Abandono |           |
| Tapauá .....                                  | 1.461                          | 206       | 140      | 1.277     | 421       | 328      | -          | -         | -        | -        | -         | -        | -         |
| Ensino Fundamental .....                      | 1.015                          | 174       | 102      | 1.277     | 421       | 328      | -          | -         | -        | -        | -         | -        | -         |
| Ensino Médio .....                            | 446                            | 32        | 38       | -         | -         | -        | -          | -         | -        | -        | -         | -        | -         |
| <b>MADERA</b> .....                           | 15.271                         | 2.622     | 3.249    | 8.592     | 3.032     | 2.854    | 127        | 7         | 1        | -        | -         | -        | -         |
| Ensino Fundamental .....                      | 11.580                         | 2.254     | 2.307    | 8.592     | 3.032     | 2.854    | 127        | 7         | 1        | -        | -         | -        | -         |
| Ensino Médio .....                            | 3.691                          | 368       | 942      | -         | -         | -        | -          | -         | -        | -        | -         | -        | -         |
| Apuí .....                                    | 1.132                          | 168       | 245      | 1.051     | 260       | 292      | -          | -         | -        | -        | -         | -        | -         |
| Ensino Fundamental .....                      | 886                            | 147       | 121      | 1.051     | 260       | 292      | -          | -         | -        | -        | -         | -        | -         |
| Ensino Médio .....                            | 246                            | 21        | 124      | -         | -         | -        | -          | -         | -        | -        | -         | -        | -         |
| Borba .....                                   | 3.155                          | 714       | 674      | 3.076     | 834       | 751      | -          | -         | -        | -        | -         | -        | -         |
| Ensino Fundamental .....                      | 2.474                          | 580       | 481      | 3.076     | 834       | 751      | -          | -         | -        | -        | -         | -        | -         |
| Ensino Médio .....                            | 681                            | 134       | 193      | -         | -         | -        | -          | -         | -        | -        | -         | -        | -         |
| Humaitá .....                                 | 5.227                          | 918       | 1.198    | 3.054     | 1.197     | 1.015    | 127        | 7         | 1        | -        | -         | -        | -         |
| Ensino Fundamental .....                      | 3.886                          | 772       | 827      | 3.054     | 1.197     | 1.015    | 127        | 7         | 1        | -        | -         | -        | -         |
| Ensino Médio .....                            | 1.341                          | 146       | 371      | -         | -         | -        | -          | -         | -        | -        | -         | -        | -         |
| Manicoré .....                                | 3.611                          | 616       | 589      | 270       | 137       | 46       | -          | -         | -        | -        | -         | -        | -         |
| Ensino Fundamental .....                      | 2.818                          | 560       | 409      | 270       | 137       | 46       | -          | -         | -        | -        | -         | -        | -         |
| Ensino Médio .....                            | 793                            | 56        | 180      | -         | -         | -        | -          | -         | -        | -        | -         | -        | -         |
| Novo Aripuanã .....                           | 2.146                          | 206       | 543      | 1.141     | 604       | 750      | -          | -         | -        | -        | -         | -        | -         |
| Ensino Fundamental .....                      | 1.516                          | 195       | 469      | 1.141     | 604       | 750      | -          | -         | -        | -        | -         | -        | -         |
| Ensino Médio .....                            | 630                            | 11        | 74       | -         | -         | -        | -          | -         | -        | -        | -         | -        | -         |
| <b>AMAZONAS</b> .....                         | 322.836                        | 62.077    | 75.276   | 266.277   | 67.649    | 55.208   | 44.776     | 1.590     | 436      | 2.238    | 254       | 61       |           |
| Ensino Fundamental .....                      | 224.668                        | 46.148    | 41.430   | 266.055   | 67.649    | 55.198   | 37.337     | 1.128     | 330      | 492      | 110       | 1        |           |
| Ensino Médio .....                            | 98.168                         | 15.929    | 33.846   | 222       | -         | 10       | 7.439      | 462       | 106      | 1.746    | 144       | 60       |           |

FONTE: SEDUC

ANUÁRIO ESTATÍSTICO DO AMAZONAS

CAPÍTULO 12 - ENSINO

Tabela 12.17 - Movimento e rendimento escolar por dependência administrativa e nível de ensino, segundo as mesorregiões, microrregiões e municípios - 2006

| MESORREGIÕES<br>MICRORREGIÕES<br>E MUNICÍPIOS | MOVIMENTO E RENDIMENTO ESCOLAR |           |          |           |           |          |            |           |          |          |           |          |
|---|--------------------------------|-----------|----------|-----------|-----------|----------|------------|-----------|----------|----------|-----------|----------|
|   | Estadual                       |           |          | Municipal |           |          | Particular |           |          | Federal  |           |          |
|   | Aprovado                       | Reprovado | Abandono | Aprovado  | Reprovado | Abandono | Aprovado   | Reprovado | Abandono | Aprovado | Reprovado | Abandono |
| <b>NORTE AMAZONENSE</b> .....                 | 10.471                         | 1.240     | 2.403    | -         | -         | -        | -          | -         | -        | -        | -         | -        |
| Ensino Fundamental .....                      | 7.462                          | 1.105     | 1.342    | -         | -         | -        | -          | -         | -        | -        | -         | -        |
| Ensino Médio .....                            | 2.303                          | 100       | 686      | -         | -         | -        | -          | -         | -        | -        | -         | -        |
| Educação Jovens e Adultos.....                | 706                            | 35        | 375      | -         | -         | -        | -          | -         | -        | -        | -         | -        |
| <b>RIO NEGRO</b> .....                        | 8.906                          | 860       | 1.973    | -         | -         | -        | -          | -         | -        | -        | -         | -        |
| Ensino Fundamental .....                      | 6.295                          | 765       | 1.063    | -         | -         | -        | -          | -         | -        | -        | -         | -        |
| Ensino Médio .....                            | 2.055                          | 77        | 603      | -         | -         | -        | -          | -         | -        | -        | -         | -        |
| Educação Jovens e Adultos.....                | 556                            | 18        | 307      | -         | -         | -        | -          | -         | -        | -        | -         | -        |
| Barcelos .....                                | 1.769                          | 157       | 412      | -         | -         | -        | -          | -         | -        | -        | -         | -        |
| Ensino Fundamental .....                      | 1.368                          | 149       | 301      | -         | -         | -        | -          | -         | -        | -        | -         | -        |
| Ensino Médio .....                            | 253                            | 2         | 42       | -         | -         | -        | -          | -         | -        | -        | -         | -        |
| Educação Jovens e Adultos.....                | 148                            | 6         | 69       | -         | -         | -        | -          | -         | -        | -        | -         | -        |
| Novo Airão .....                              | 1.127                          | 128       | 366      | -         | -         | -        | -          | -         | -        | -        | -         | -        |
| Ensino Fundamental .....                      | 688                            | 103       | 189      | -         | -         | -        | -          | -         | -        | -        | -         | -        |
| Ensino Médio .....                            | 434                            | 23        | 154      | -         | -         | -        | -          | -         | -        | -        | -         | -        |
| Educação Jovens e Adultos.....                | 5                              | 2         | 23       | -         | -         | -        | -          | -         | -        | -        | -         | -        |
| Santa Isabel do Rio Negro .....               | 1.174                          | 93        | 198      | -         | -         | -        | -          | -         | -        | -        | -         | -        |
| Ensino Fundamental .....                      | 773                            | 84        | 84       | -         | -         | -        | -          | -         | -        | -        | -         | -        |
| Ensino Médio .....                            | 359                            | 3         | 96       | -         | -         | -        | -          | -         | -        | -        | -         | -        |
| Educação Jovens e Adultos.....                | 42                             | 6         | 18       | -         | -         | -        | -          | -         | -        | -        | -         | -        |
| São Gabriel da Cachoeira .....                | 4.836                          | 482       | 997      | -         | -         | -        | -          | -         | -        | -        | -         | -        |
| Ensino Fundamental .....                      | 3.466                          | 429       | 489      | -         | -         | -        | -          | -         | -        | -        | -         | -        |
| Ensino Médio .....                            | 1.009                          | 49        | 311      | -         | -         | -        | -          | -         | -        | -        | -         | -        |
| Educação Jovens e Adultos.....                | 361                            | 4         | 197      | -         | -         | -        | -          | -         | -        | -        | -         | -        |
| <b>JAPURÁ</b> .....                           | 1.565                          | 380       | 430      | -         | -         | -        | -          | -         | -        | -        | -         | -        |
| Ensino Fundamental .....                      | 1.167                          | 340       | 279      | -         | -         | -        | -          | -         | -        | -        | -         | -        |
| Ensino Médio .....                            | 248                            | 23        | 83       | -         | -         | -        | -          | -         | -        | -        | -         | -        |
| Educação Jovens e Adultos.....                | 150                            | 17        | 68       | -         | -         | -        | -          | -         | -        | -        | -         | -        |
| Japurá .....                                  | 595                            | 99        | 190      | -         | -         | -        | -          | -         | -        | -        | -         | -        |
| Ensino Fundamental .....                      | 418                            | 96        | 125      | -         | -         | -        | -          | -         | -        | -        | -         | -        |
| Ensino Médio .....                            | 91                             | -         | 15       | -         | -         | -        | -          | -         | -        | -        | -         | -        |
| Educação Jovens e Adultos.....                | 86                             | 3         | 50       | -         | -         | -        | -          | -         | -        | -        | -         | -        |
| Maratá .....                                  | 970                            | 281       | 240      | -         | -         | -        | -          | -         | -        | -        | -         | -        |
| Ensino Fundamental .....                      | 749                            | 244       | 154      | -         | -         | -        | -          | -         | -        | -        | -         | -        |
| Ensino Médio .....                            | 157                            | 23        | 68       | -         | -         | -        | -          | -         | -        | -        | -         | -        |
| Educação Jovens e Adultos.....                | 64                             | 14        | 18       | -         | -         | -        | -          | -         | -        | -        | -         | -        |

continua

## ANUÁRIO ESTATÍSTICO DO AMAZONAS

## CAPÍTULO 12 - ENSINO

Tabela 12.17 - Movimento e rendimento escolar por dependência administrativa e nível de ensino, segundo as mesorregiões, microrregiões e municípios - 2006

| MESORREGIÕES<br>MICRORREGIÕES<br>E MUNICÍPIOS | MOVIMENTO E RENDIMENTO ESCOLAR |           |          |           |           |          |            |           |          |          |           |          |
|---|--------------------------------|-----------|----------|-----------|-----------|----------|------------|-----------|----------|----------|-----------|----------|
|   | Estadual                       |           |          | Municipal |           |          | Particular |           |          | Federal  |           |          |
|   | Aprovado                       | Reprovado | Abandono | Aprovado  | Reprovado | Abandono | Aprovado   | Reprovado | Abandono | Aprovado | Reprovado | Abandono |
| <b>SUDESTE AMAZONENSE</b> .....               | 36.650                         | 6.027     | 9.421    | -         | -         | -        | -          | -         | -        | -        | -         | -        |
| Ensino Fundamental .....                      | 25.720                         | 5.138     | 5.637    | -         | -         | -        | -          | -         | -        | -        | -         | -        |
| Ensino Médio .....                            | 8.023                          | 436       | 1.675    | -         | -         | -        | -          | -         | -        | -        | -         | -        |
| Educação Jovens e Adultos.....                | 2.907                          | 483       | 2.109    | -         | -         | -        | -          | -         | -        | -        | -         | -        |
| <b>ALTO SOLIMÕES</b> .....                    | 22.421                         | 3.984     | 6.198    | -         | -         | -        | -          | -         | -        | -        | -         | -        |
| Ensino Fundamental .....                      | 15.706                         | 3.332     | 3.778    | -         | -         | -        | -          | -         | -        | -        | -         | -        |
| Ensino Médio .....                            | 5.406                          | 355       | 1.218    | -         | -         | -        | -          | -         | -        | -        | -         | -        |
| Educação Jovens e Adultos.....                | 1.309                          | 327       | 1.202    | -         | -         | -        | -          | -         | -        | -        | -         | -        |
| Amaturá .....                                 | 1.080                          | 164       | 230      | -         | -         | -        | -          | -         | -        | -        | -         | -        |
| Ensino Fundamental .....                      | 800                            | 127       | 115      | -         | -         | -        | -          | -         | -        | -        | -         | -        |
| Ensino Médio .....                            | 208                            | 18        | 33       | -         | -         | -        | -          | -         | -        | -        | -         | -        |
| Educação Jovens e Adultos.....                | 72                             | 19        | 82       | -         | -         | -        | -          | -         | -        | -        | -         | -        |
| Atalaia do Norte .....                        | 1.248                          | 228       | 286      | -         | -         | -        | -          | -         | -        | -        | -         | -        |
| Ensino Fundamental .....                      | 956                            | 206       | 194      | -         | -         | -        | -          | -         | -        | -        | -         | -        |
| Ensino Médio .....                            | 206                            | 4         | 32       | -         | -         | -        | -          | -         | -        | -        | -         | -        |
| Educação Jovens e Adultos.....                | 86                             | 18        | 60       | -         | -         | -        | -          | -         | -        | -        | -         | -        |
| Benjamin Constant.....                        | 2.967                          | 288       | 445      | -         | -         | -        | -          | -         | -        | -        | -         | -        |
| Ensino Fundamental .....                      | 1.648                          | 268       | 314      | -         | -         | -        | -          | -         | -        | -        | -         | -        |
| Ensino Médio .....                            | 1.319                          | 20        | 131      | -         | -         | -        | -          | -         | -        | -        | -         | -        |
| Educação Jovens e Adultos.....                | -                              | -         | -        | -         | -         | -        | -          | -         | -        | -        | -         | -        |
| Fonte Boa .....                               | 2.523                          | 330       | 1.011    | -         | -         | -        | -          | -         | -        | -        | -         | -        |
| Ensino Fundamental .....                      | 1.658                          | 268       | 537      | -         | -         | -        | -          | -         | -        | -        | -         | -        |
| Ensino Médio .....                            | 616                            | 24        | 185      | -         | -         | -        | -          | -         | -        | -        | -         | -        |
| Educação Jovens e Adultos.....                | 249                            | 38        | 289      | -         | -         | -        | -          | -         | -        | -        | -         | -        |
| Jatá .....                                    | 1.462                          | 381       | 420      | -         | -         | -        | -          | -         | -        | -        | -         | -        |
| Ensino Fundamental .....                      | 944                            | 311       | 181      | -         | -         | -        | -          | -         | -        | -        | -         | -        |
| Ensino Médio .....                            | 393                            | 30        | 91       | -         | -         | -        | -          | -         | -        | -        | -         | -        |
| Educação Jovens e Adultos.....                | 125                            | 40        | 148      | -         | -         | -        | -          | -         | -        | -        | -         | -        |
| Santo Antônio do Itá .....                    | 2.757                          | 613       | 921      | -         | -         | -        | -          | -         | -        | -        | -         | -        |
| Ensino Fundamental .....                      | 1.839                          | 456       | 558      | -         | -         | -        | -          | -         | -        | -        | -         | -        |
| Ensino Médio .....                            | 682                            | 35        | 188      | -         | -         | -        | -          | -         | -        | -        | -         | -        |
| Educação Jovens e Adultos.....                | 236                            | 122       | 175      | -         | -         | -        | -          | -         | -        | -        | -         | -        |
| São Paulo de Olivença .....                   | 2.622                          | 523       | 898      | -         | -         | -        | -          | -         | -        | -        | -         | -        |
| Ensino Fundamental .....                      | 2.262                          | 451       | 476      | -         | -         | -        | -          | -         | -        | -        | -         | -        |
| Ensino Médio .....                            | 138                            | 15        | 85       | -         | -         | -        | -          | -         | -        | -        | -         | -        |
| Educação Jovens e Adultos.....                | 222                            | 57        | 337      | -         | -         | -        | -          | -         | -        | -        | -         | -        |

continuação

Tabela 12.17 - Movimento e rendimento escolar por dependência administrativa e nível de ensino, segundo as mesorregiões, microrregiões e municípios - 2006

continuação

| MESORREGIÕES<br>MICRORREGIÕES<br>E MUNICÍPIOS | MOVIMENTO E RENDIMENTO ESCOLAR |              |              |           |           |          |            |           |          |          |           |          |
|---|--------------------------------|--------------|--------------|-----------|-----------|----------|------------|-----------|----------|----------|-----------|----------|
|   | Estadual                       |              |              | Municipal |           |          | Particular |           |          | Federal  |           |          |
|   | Aprovado                       | Reprovado    | Abandono     | Aprovado  | Reprovado | Abandono | Aprovado   | Reprovado | Abandono | Aprovado | Reprovado | Abandono |
| Tabatinga .....                               | 6.205                          | 1.266        | 1.500        | -         | -         | -        | -          | -         | -        | -        | -         | -        |
| Ensino Fundamental .....                      | 4.377                          | 1.068        | 991          | -         | -         | -        | -          | -         | -        | -        | -         | -        |
| Ensino Médio .....                            | 1.518                          | 198          | 427          | -         | -         | -        | -          | -         | -        | -        | -         | -        |
| Educação Jovens e Adultos.....                | 310                            | 30           | 82           | -         | -         | -        | -          | -         | -        | -        | -         | -        |
| Tonantins .....                               | 1.557                          | 191          | 487          | -         | -         | -        | -          | -         | -        | -        | -         | -        |
| Ensino Fundamental .....                      | 1.222                          | 177          | 412          | -         | -         | -        | -          | -         | -        | -        | -         | -        |
| Ensino Médio .....                            | 326                            | 11           | 46           | -         | -         | -        | -          | -         | -        | -        | -         | -        |
| Educação Jovens e Adultos.....                | 9                              | 3            | 29           | -         | -         | -        | -          | -         | -        | -        | -         | -        |
| <b>JURUÁ .....</b>                            | <b>14.229</b>                  | <b>2.043</b> | <b>3.223</b> | <b>-</b>  | <b>-</b>  | <b>-</b> | <b>-</b>   | <b>-</b>  | <b>-</b> | <b>-</b> | <b>-</b>  | <b>-</b> |
| Ensino Fundamental .....                      | 10.014                         | 1.806        | 1.859        | -         | -         | -        | -          | -         | -        | -        | -         | -        |
| Ensino Médio .....                            | 2.617                          | 81           | 457          | -         | -         | -        | -          | -         | -        | -        | -         | -        |
| Educação Jovens e Adultos.....                | 1.598                          | 156          | 907          | -         | -         | -        | -          | -         | -        | -        | -         | -        |
| Cerauari .....                                | 3.540                          | 641          | 993          | -         | -         | -        | -          | -         | -        | -        | -         | -        |
| Ensino Fundamental .....                      | 2.330                          | 560          | 559          | -         | -         | -        | -          | -         | -        | -        | -         | -        |
| Ensino Médio .....                            | 642                            | 35           | 139          | -         | -         | -        | -          | -         | -        | -        | -         | -        |
| Educação Jovens e Adultos.....                | 568                            | 46           | 295          | -         | -         | -        | -          | -         | -        | -        | -         | -        |
| Eirunepé .....                                | 4.713                          | 428          | 709          | -         | -         | -        | -          | -         | -        | -        | -         | -        |
| Ensino Fundamental .....                      | 3.345                          | 371          | 366          | -         | -         | -        | -          | -         | -        | -        | -         | -        |
| Ensino Médio .....                            | 737                            | 21           | 83           | -         | -         | -        | -          | -         | -        | -        | -         | -        |
| Educação Jovens e Adultos.....                | 631                            | 36           | 260          | -         | -         | -        | -          | -         | -        | -        | -         | -        |
| Envira .....                                  | 1.834                          | 435          | 570          | -         | -         | -        | -          | -         | -        | -        | -         | -        |
| Ensino Fundamental .....                      | 1.405                          | 371          | 320          | -         | -         | -        | -          | -         | -        | -        | -         | -        |
| Ensino Médio .....                            | 254                            | 5            | 57           | -         | -         | -        | -          | -         | -        | -        | -         | -        |
| Educação Jovens e Adultos.....                | 175                            | 59           | 193          | -         | -         | -        | -          | -         | -        | -        | -         | -        |
| Guajará .....                                 | 937                            | 68           | 167          | -         | -         | -        | -          | -         | -        | -        | -         | -        |
| Ensino Fundamental .....                      | 696                            | 62           | 122          | -         | -         | -        | -          | -         | -        | -        | -         | -        |
| Ensino Médio .....                            | 198                            | 5            | 36           | -         | -         | -        | -          | -         | -        | -        | -         | -        |
| Educação Jovens e Adultos.....                | 43                             | 1            | 9            | -         | -         | -        | -          | -         | -        | -        | -         | -        |
| Ipixuna .....                                 | 1.224                          | 140          | 297          | -         | -         | -        | -          | -         | -        | -        | -         | -        |
| Ensino Fundamental .....                      | 807                            | 132          | 240          | -         | -         | -        | -          | -         | -        | -        | -         | -        |
| Ensino Médio .....                            | 417                            | 8            | 57           | -         | -         | -        | -          | -         | -        | -        | -         | -        |
| Educação Jovens e Adultos.....                | -                              | -            | -            | -         | -         | -        | -          | -         | -        | -        | -         | -        |
| Itamarati .....                               | 1.237                          | 191          | 268          | -         | -         | -        | -          | -         | -        | -        | -         | -        |
| Ensino Fundamental .....                      | 903                            | 177          | 145          | -         | -         | -        | -          | -         | -        | -        | -         | -        |
| Ensino Médio .....                            | 169                            | 1            | 8            | -         | -         | -        | -          | -         | -        | -        | -         | -        |
| Educação Jovens e Adultos.....                | 165                            | 13           | 115          | -         | -         | -        | -          | -         | -        | -        | -         | -        |





ANUÁRIO ESTATÍSTICO DO AMAZONAS

CAPÍTULO 12 - ENSINO

Tabela 12.17 - Movimento e rendimento escolar por dependência administrativa e nível de ensino, segundo as mesorregiões, microrregiões e municípios - 2006

| MESORREGIÕES<br>MICRORREGIÕES<br>E MUNICÍPIOS | MOVIMENTO E RENDIMENTO ESCOLAR |           |          |           |           |          |            |           |          |          |           |          |
|---|--------------------------------|-----------|----------|-----------|-----------|----------|------------|-----------|----------|----------|-----------|----------|
|   | Estadual                       |           |          | Municipal |           |          | Particular |           |          | Federal  |           |          |
|   | Aprovado                       | Reprovado | Abandono | Aprovado  | Reprovado | Abandono | Aprovado   | Reprovado | Abandono | Aprovado | Reprovado | Abandono |
| Beruri .....                                  | 1.446                          | 186       | 338      | -         | -         | -        | -          | -         | -        | -        | -         | -        |
| Ensino Fundamental .....                      | 1.008                          | 168       | 208      | -         | -         | -        | -          | -         | -        | -        | -         | -        |
| Ensino Médio .....                            | 391                            | 13        | 66       | -         | -         | -        | -          | -         | -        | -        | -         | -        |
| Educação Jovens e Adultos .....               | 47                             | 5         | 64       | -         | -         | -        | -          | -         | -        | -        | -         | -        |
| Caapiranga .....                              | 880                            | 97        | 226      | -         | -         | -        | -          | -         | -        | -        | -         | -        |
| Ensino Fundamental .....                      | 553                            | 83        | 113      | -         | -         | -        | -          | -         | -        | -        | -         | -        |
| Ensino Médio .....                            | 239                            | 3         | 49       | -         | -         | -        | -          | -         | -        | -        | -         | -        |
| Educação Jovens e Adultos .....               | 88                             | 11        | 64       | -         | -         | -        | -          | -         | -        | -        | -         | -        |
| Coarí .....                                   | 9.279                          | 1.508     | 2.487    | -         | -         | -        | -          | -         | -        | -        | -         | -        |
| Ensino Fundamental .....                      | 6.165                          | 1.219     | 1.307    | -         | -         | -        | -          | -         | -        | -        | -         | -        |
| Ensino Médio .....                            | 2.359                          | 139       | 630      | -         | -         | -        | -          | -         | -        | -        | -         | -        |
| Educação Jovens e Adultos .....               | 755                            | 150       | 550      | -         | -         | -        | -          | -         | -        | -        | -         | -        |
| Codajás .....                                 | 2.503                          | 446       | 818      | -         | -         | -        | -          | -         | -        | -        | -         | -        |
| Ensino Fundamental .....                      | 1.750                          | 336       | 401      | -         | -         | -        | -          | -         | -        | -        | -         | -        |
| Ensino Médio .....                            | 420                            | 26        | 105      | -         | -         | -        | -          | -         | -        | -        | -         | -        |
| Educação Jovens e Adultos .....               | 333                            | 84        | 312      | -         | -         | -        | -          | -         | -        | -        | -         | -        |
| <b>MANAUS</b> .....                           | 178.064                        | 41.637    | 47.147   | -         | -         | -        | -          | -         | -        | -        | -         | -        |
| Ensino Fundamental .....                      | 111.477                        | 25.273    | 18.783   | -         | -         | -        | -          | -         | -        | -        | -         | -        |
| Ensino Médio .....                            | 57.749                         | 13.735    | 20.291   | -         | -         | -        | -          | -         | -        | -        | -         | -        |
| Educação Jovens e Adultos .....               | 8.838                          | 2.629     | 8.073    | -         | -         | -        | -          | -         | -        | -        | -         | -        |
| Autazes .....                                 | 2.809                          | 381       | 1.048    | -         | -         | -        | -          | -         | -        | -        | -         | -        |
| Ensino Fundamental .....                      | 2.070                          | 346       | 504      | -         | -         | -        | -          | -         | -        | -        | -         | -        |
| Ensino Médio .....                            | 318                            | 12        | 206      | -         | -         | -        | -          | -         | -        | -        | -         | -        |
| Educação Jovens e Adultos .....               | 421                            | 23        | 338      | -         | -         | -        | -          | -         | -        | -        | -         | -        |
| Careiro .....                                 | 2.889                          | 294       | 729      | -         | -         | -        | -          | -         | -        | -        | -         | -        |
| Ensino Fundamental .....                      | 2.092                          | 281       | 417      | -         | -         | -        | -          | -         | -        | -        | -         | -        |
| Ensino Médio .....                            | 653                            | 5         | 140      | -         | -         | -        | -          | -         | -        | -        | -         | -        |
| Educação Jovens e Adultos .....               | 144                            | 8         | 172      | -         | -         | -        | -          | -         | -        | -        | -         | -        |
| Careiro da Várzea .....                       | 1.904                          | 128       | 376      | -         | -         | -        | -          | -         | -        | -        | -         | -        |
| Ensino Fundamental .....                      | 1.123                          | 104       | 167      | -         | -         | -        | -          | -         | -        | -        | -         | -        |
| Ensino Médio .....                            | 747                            | 3         | 150      | -         | -         | -        | -          | -         | -        | -        | -         | -        |
| Educação Jovens e Adultos .....               | 34                             | 21        | 59       | -         | -         | -        | -          | -         | -        | -        | -         | -        |
| Irlanduba .....                               | 2.425                          | 353       | 815      | -         | -         | -        | -          | -         | -        | -        | -         | -        |
| Ensino Fundamental .....                      | 1.271                          | 288       | 301      | -         | -         | -        | -          | -         | -        | -        | -         | -        |
| Ensino Médio .....                            | 861                            | 52        | 308      | -         | -         | -        | -          | -         | -        | -        | -         | -        |
| Educação Jovens e Adultos .....               | 293                            | 13        | 206      | -         | -         | -        | -          | -         | -        | -        | -         | -        |

continuação



ANUÁRIO ESTATÍSTICO DO AMAZONAS

CAPÍTULO 12 - ENSINO

Tabela 12.17 - Movimento e rendimento escolar por dependência administrativa e nível de ensino, segundo as mesorregiões, microrregiões e municípios - 2006

| MESORREGIÕES<br>MICRORREGIÕES<br>E MUNICÍPIOS | MOVIMENTO E RENDIMENTO ESCOLAR |              |              |           |           |          |            |           |          |          |           |          | continuação |
|---|--------------------------------|--------------|--------------|-----------|-----------|----------|------------|-----------|----------|----------|-----------|----------|-------------|
|   | Estadual                       |              |              | Municipal |           |          | Particular |           |          | Federal  |           |          |             |
|   | Aprovado                       | Reprovado    | Abandono     | Aprovado  | Reprovado | Abandono | Aprovado   | Reprovado | Abandono | Aprovado | Reprovado | Abandono |             |
| Nova Olinda do Norte .....                    | 3.459                          | 380          | 926          | -         | -         | -        | -          | -         | -        | -        | -         | -        | -           |
| Ensino Fundamental .....                      | 2.028                          | 308          | 483          | -         | -         | -        | -          | -         | -        | -        | -         | -        | -           |
| Ensino Médio .....                            | 1.154                          | 10           | 264          | -         | -         | -        | -          | -         | -        | -        | -         | -        | -           |
| Educação Jovens e Adultos.....                | 277                            | 62           | 179          | -         | -         | -        | -          | -         | -        | -        | -         | -        | -           |
| Silves .....                                  | 770                            | 66           | 132          | -         | -         | -        | -          | -         | -        | -        | -         | -        | -           |
| Ensino Fundamental .....                      | 430                            | 11           | 55           | -         | -         | -        | -          | -         | -        | -        | -         | -        | -           |
| Ensino Médio .....                            | 316                            | 3            | 41           | -         | -         | -        | -          | -         | -        | -        | -         | -        | -           |
| Educação Jovens e Adultos.....                | 24                             | 52           | 36           | -         | -         | -        | -          | -         | -        | -        | -         | -        | -           |
| Uruçurituba .....                             | 2.465                          | 261          | 588          | -         | -         | -        | -          | -         | -        | -        | -         | -        | -           |
| Ensino Fundamental .....                      | 1.863                          | 247          | 395          | -         | -         | -        | -          | -         | -        | -        | -         | -        | -           |
| Ensino Médio .....                            | 486                            | 12           | 122          | -         | -         | -        | -          | -         | -        | -        | -         | -        | -           |
| Educação Jovens e Adultos.....                | 116                            | 2            | 71           | -         | -         | -        | -          | -         | -        | -        | -         | -        | -           |
| <b>PARINTINS .....</b>                        | <b>30.359</b>                  | <b>2.599</b> | <b>5.374</b> | <b>-</b>  | <b>-</b>  | <b>-</b> | <b>-</b>   | <b>-</b>  | <b>-</b> | <b>-</b> | <b>-</b>  | <b>-</b> | <b>-</b>    |
| Ensino Fundamental .....                      | 20.194                         | 2.108        | 2.336        | -         | -         | -        | -          | -         | -        | -        | -         | -        | -           |
| Ensino Médio .....                            | 8.705                          | 417          | 2.116        | -         | -         | -        | -          | -         | -        | -        | -         | -        | -           |
| Educação Jovens e Adultos.....                | 1.460                          | 74           | 922          | -         | -         | -        | -          | -         | -        | -        | -         | -        | -           |
| Barreirinha .....                             | 3.824                          | 434          | 815          | -         | -         | -        | -          | -         | -        | -        | -         | -        | -           |
| Ensino Fundamental .....                      | 2.809                          | 408          | 457          | -         | -         | -        | -          | -         | -        | -        | -         | -        | -           |
| Ensino Médio .....                            | 921                            | 7            | 245          | -         | -         | -        | -          | -         | -        | -        | -         | -        | -           |
| Educação Jovens e Adultos.....                | 94                             | 19           | 113          | -         | -         | -        | -          | -         | -        | -        | -         | -        | -           |
| Boa Vista do Ramos .....                      | 2.025                          | 255          | 179          | -         | -         | -        | -          | -         | -        | -        | -         | -        | -           |
| Ensino Fundamental .....                      | 1.514                          | 220          | 117          | -         | -         | -        | -          | -         | -        | -        | -         | -        | -           |
| Ensino Médio .....                            | 398                            | 21           | 51           | -         | -         | -        | -          | -         | -        | -        | -         | -        | -           |
| Educação Jovens e Adultos.....                | 113                            | 14           | 11           | -         | -         | -        | -          | -         | -        | -        | -         | -        | -           |
| Maués .....                                   | 4.620                          | 414          | 1.056        | -         | -         | -        | -          | -         | -        | -        | -         | -        | -           |
| Ensino Fundamental .....                      | 2.835                          | 334          | 391          | -         | -         | -        | -          | -         | -        | -        | -         | -        | -           |
| Ensino Médio .....                            | 1.476                          | 72           | 508          | -         | -         | -        | -          | -         | -        | -        | -         | -        | -           |
| Educação Jovens e Adultos.....                | 309                            | 8            | 157          | -         | -         | -        | -          | -         | -        | -        | -         | -        | -           |
| Nhamundá .....                                | 2.323                          | 209          | 492          | -         | -         | -        | -          | -         | -        | -        | -         | -        | -           |
| Ensino Fundamental .....                      | 1.559                          | 185          | 180          | -         | -         | -        | -          | -         | -        | -        | -         | -        | -           |
| Ensino Médio .....                            | 622                            | 23           | 154          | -         | -         | -        | -          | -         | -        | -        | -         | -        | -           |
| Educação Jovens e Adultos.....                | 142                            | 1            | 158          | -         | -         | -        | -          | -         | -        | -        | -         | -        | -           |
| Parintins .....                               | 14.057                         | 901          | 1.977        | -         | -         | -        | -          | -         | -        | -        | -         | -        | -           |
| Ensino Fundamental .....                      | 8.941                          | 612          | 737          | -         | -         | -        | -          | -         | -        | -        | -         | -        | -           |
| Ensino Médio .....                            | 4.382                          | 262          | 839          | -         | -         | -        | -          | -         | -        | -        | -         | -        | -           |
| Educação Jovens e Adultos.....                | 734                            | 27           | 401          | -         | -         | -        | -          | -         | -        | -        | -         | -        | -           |



ANUÁRIO ESTATÍSTICO DO AMAZONAS

CAPÍTULO 12 - ENSINO

Tabela 12.17 - Movimento e rendimento escolar por dependência administrativa e nível de ensino, segundo as mesorregiões, microrregiões e municípios - 2006

| MESORREGIÕES<br>MICRORREGIÕES<br>E MUNICÍPIOS | MOVIMENTO E RENDIMENTO ESCOLAR |           |          |           |           |          |            |           |          |          |           |          | conclusão |
|---|--------------------------------|-----------|----------|-----------|-----------|----------|------------|-----------|----------|----------|-----------|----------|-----------|
|   | Estadual                       |           |          | Municipal |           |          | Particular |           |          | Federal  |           |          |           |
|   | Aprovado                       | Reprovado | Abandono | Aprovado  | Reprovado | Abandono | Aprovado   | Reprovado | Abandono | Aprovado | Reprovado | Abandono |           |
| Tapuá .....                                   | 1.732                          | 232       | 305      | -         | -         | -        | -          | -         | -        | -        | -         | -        | -         |
| Ensino Fundamental .....                      | 1.173                          | 201       | 174      | -         | -         | -        | -          | -         | -        | -        | -         | -        | -         |
| Ensino Médio .....                            | 488                            | 26        | 77       | -         | -         | -        | -          | -         | -        | -        | -         | -        | -         |
| Educação Jovens e Adultos.....                | 71                             | 5         | 54       | -         | -         | -        | -          | -         | -        | -        | -         | -        | -         |
| <b>MADERA</b> .....                           | 17.685                         | 1.896     | 4.973    | -         | -         | -        | -          | -         | -        | -        | -         | -        | -         |
| Ensino Fundamental .....                      | 12.040                         | 1.681     | 2.481    | -         | -         | -        | -          | -         | -        | -        | -         | -        | -         |
| Ensino Médio .....                            | 4.190                          | 129       | 1.089    | -         | -         | -        | -          | -         | -        | -        | -         | -        | -         |
| Educação Jovens e Adultos.....                | 1.455                          | 86        | 1.403    | -         | -         | -        | -          | -         | -        | -        | -         | -        | -         |
| Apuí .....                                    | 1.485                          | 71        | 346      | -         | -         | -        | -          | -         | -        | -        | -         | -        | -         |
| Ensino Fundamental .....                      | 961                            | 60        | 83       | -         | -         | -        | -          | -         | -        | -        | -         | -        | -         |
| Ensino Médio .....                            | 380                            | 11        | 111      | -         | -         | -        | -          | -         | -        | -        | -         | -        | -         |
| Educação Jovens e Adultos.....                | 144                            | -         | 152      | -         | -         | -        | -          | -         | -        | -        | -         | -        | -         |
| Borba .....                                   | 3.505                          | 419       | 1.104    | -         | -         | -        | -          | -         | -        | -        | -         | -        | -         |
| Ensino Fundamental .....                      | 2.589                          | 374       | 546      | -         | -         | -        | -          | -         | -        | -        | -         | -        | -         |
| Ensino Médio .....                            | 705                            | 34        | 238      | -         | -         | -        | -          | -         | -        | -        | -         | -        | -         |
| Educação Jovens e Adultos.....                | 211                            | 11        | 320      | -         | -         | -        | -          | -         | -        | -        | -         | -        | -         |
| Humaitá .....                                 | 5.775                          | 741       | 1.527    | -         | -         | -        | -          | -         | -        | -        | -         | -        | -         |
| Ensino Fundamental .....                      | 3.889                          | 654       | 824      | -         | -         | -        | -          | -         | -        | -        | -         | -        | -         |
| Ensino Médio .....                            | 1.458                          | 55        | 424      | -         | -         | -        | -          | -         | -        | -        | -         | -        | -         |
| Educação Jovens e Adultos.....                | 428                            | 32        | 279      | -         | -         | -        | -          | -         | -        | -        | -         | -        | -         |
| Manicoré .....                                | 4.479                          | 435       | 1.209    | -         | -         | -        | -          | -         | -        | -        | -         | -        | -         |
| Ensino Fundamental .....                      | 3.041                          | 380       | 577      | -         | -         | -        | -          | -         | -        | -        | -         | -        | -         |
| Ensino Médio .....                            | 971                            | 20        | 199      | -         | -         | -        | -          | -         | -        | -        | -         | -        | -         |
| Educação Jovens e Adultos.....                | 467                            | 35        | 433      | -         | -         | -        | -          | -         | -        | -        | -         | -        | -         |
| Novo Aripuanã .....                           | 2.441                          | 230       | 787      | -         | -         | -        | -          | -         | -        | -        | -         | -        | -         |
| Ensino Fundamental .....                      | 1.560                          | 213       | 451      | -         | -         | -        | -          | -         | -        | -        | -         | -        | -         |
| Ensino Médio .....                            | 676                            | 9         | 117      | -         | -         | -        | -          | -         | -        | -        | -         | -        | -         |
| Educação Jovens e Adultos.....                | 205                            | 8         | 219      | -         | -         | -        | -          | -         | -        | -        | -         | -        | -         |
| <b>AMAZONAS</b> .....                         | 331.279                        | 61.362    | 85.000   | -         | -         | -        | -          | -         | -        | -        | -         | -        | -         |
| Ensino Fundamental .....                      | 214.045                        | 41.550    | 38.071   | -         | -         | -        | -          | -         | -        | -        | -         | -        | -         |
| Ensino Médio .....                            | 95.338                         | 15.718    | 30.030   | -         | -         | -        | -          | -         | -        | -        | -         | -        | -         |
| Educação Jovens e Adultos.....                | 21.896                         | 4.124     | 16.899   | -         | -         | -        | -          | -         | -        | -        | -         | -        | -         |

FONTE: SEDUC

Informações referente ao ano de 2006, inclui a dependência administrativa (estadual)

## ANUÁRIO ESTATÍSTICO DO AMAZONAS

## CAPÍTULO 12 - ENSINO

Tabela 12.18 - Movimento e rendimento escolar por dependência administrativa e nível de ensino, segundo as mesorregiões, microrregiões e municípios - 2007

| MESORREGIÕES<br>MICRORREGIÕES<br>E MUNICÍPIOS | MOVIMENTO E RENDIMENTO ESCOLAR |           |          |           |           |          |            |           |          |          |           |          |
|---|--------------------------------|-----------|----------|-----------|-----------|----------|------------|-----------|----------|----------|-----------|----------|
|   | Estadual                       |           |          | Municipal |           |          | Particular |           |          | Federal  |           |          |
|   | Aprovado                       | Reprovado | Abandono | Aprovado  | Reprovado | Abandono | Aprovado   | Reprovado | Abandono | Aprovado | Reprovado | Abandono |
| <b>NORTE AMAZONENSE</b> .....                 | 11.189                         | 1.292     | 2.215    | -         | -         | -        | -          | -         | -        | -        | -         | -        |
| Ensino Fundamental .....                      | 7.717                          | 1.157     | 1.045    | -         | -         | -        | -          | -         | -        | -        | -         | -        |
| Ensino Médio .....                            | 2.557                          | 78        | 541      | -         | -         | -        | -          | -         | -        | -        | -         | -        |
| Educação de Jovens e Adultos.....             | 915                            | 57        | 629      | -         | -         | -        | -          | -         | -        | -        | -         | -        |
| <b>RIO NEGRO</b> .....                        | 9.748                          | 896       | 1.805    | -         | -         | -        | -          | -         | -        | -        | -         | -        |
| Ensino Fundamental .....                      | 6.695                          | 782       | 762      | -         | -         | -        | -          | -         | -        | -        | -         | -        |
| Ensino Médio .....                            | 2.245                          | 60        | 477      | -         | -         | -        | -          | -         | -        | -        | -         | -        |
| Educação de Jovens e Adultos.....             | 808                            | 54        | 566      | -         | -         | -        | -          | -         | -        | -        | -         | -        |
| Barcelos .....                                | 1.863                          | 228       | 534      | -         | -         | -        | -          | -         | -        | -        | -         | -        |
| Ensino Fundamental .....                      | 1.404                          | 196       | 265      | -         | -         | -        | -          | -         | -        | -        | -         | -        |
| Ensino Médio .....                            | 306                            | 8         | 51       | -         | -         | -        | -          | -         | -        | -        | -         | -        |
| Educação de Jovens e Adultos.....             | 153                            | 24        | 218      | -         | -         | -        | -          | -         | -        | -        | -         | -        |
| Novo Airão .....                              | 1.230                          | 112       | 338      | -         | -         | -        | -          | -         | -        | -        | -         | -        |
| Ensino Fundamental .....                      | 772                            | 91        | 143      | -         | -         | -        | -          | -         | -        | -        | -         | -        |
| Ensino Médio .....                            | 378                            | 18        | 162      | -         | -         | -        | -          | -         | -        | -        | -         | -        |
| Educação de Jovens e Adultos.....             | 80                             | 3         | 33       | -         | -         | -        | -          | -         | -        | -        | -         | -        |
| Santa Isabel do Rio Negro .....               | 1.148                          | 80        | 115      | -         | -         | -        | -          | -         | -        | -        | -         | -        |
| Ensino Fundamental .....                      | 773                            | 74        | 50       | -         | -         | -        | -          | -         | -        | -        | -         | -        |
| Ensino Médio .....                            | 336                            | 6         | 44       | -         | -         | -        | -          | -         | -        | -        | -         | -        |
| Educação de Jovens e Adultos.....             | 39                             | -         | 21       | -         | -         | -        | -          | -         | -        | -        | -         | -        |
| São Gabriel da Cachoeira .....                | 5.507                          | 476       | 818      | -         | -         | -        | -          | -         | -        | -        | -         | -        |
| Ensino Fundamental .....                      | 3.746                          | 421       | 304      | -         | -         | -        | -          | -         | -        | -        | -         | -        |
| Ensino Médio .....                            | 1.225                          | 28        | 220      | -         | -         | -        | -          | -         | -        | -        | -         | -        |
| Educação de Jovens e Adultos.....             | 536                            | 27        | 294      | -         | -         | -        | -          | -         | -        | -        | -         | -        |
| <b>JAPURÁ</b> .....                           | 1.441                          | 396       | 410      | -         | -         | -        | -          | -         | -        | -        | -         | -        |
| Ensino Fundamental .....                      | 1.022                          | 375       | 283      | -         | -         | -        | -          | -         | -        | -        | -         | -        |
| Ensino Médio .....                            | 312                            | 18        | 64       | -         | -         | -        | -          | -         | -        | -        | -         | -        |
| Educação de Jovens e Adultos.....             | 107                            | 3         | 63       | -         | -         | -        | -          | -         | -        | -        | -         | -        |
| Japurá .....                                  | 554                            | 136       | 139      | -         | -         | -        | -          | -         | -        | -        | -         | -        |
| Ensino Fundamental .....                      | 392                            | 134       | 97       | -         | -         | -        | -          | -         | -        | -        | -         | -        |
| Ensino Médio .....                            | 126                            | -         | 11       | -         | -         | -        | -          | -         | -        | -        | -         | -        |
| Educação de Jovens e Adultos.....             | 36                             | 2         | 31       | -         | -         | -        | -          | -         | -        | -        | -         | -        |
| Marãá .....                                   | 887                            | 260       | 271      | -         | -         | -        | -          | -         | -        | -        | -         | -        |
| Ensino Fundamental .....                      | 630                            | 241       | 186      | -         | -         | -        | -          | -         | -        | -        | -         | -        |
| Ensino Médio .....                            | 186                            | 18        | 53       | -         | -         | -        | -          | -         | -        | -        | -         | -        |
| Educação de Jovens e Adultos.....             | 71                             | 1         | 32       | -         | -         | -        | -          | -         | -        | -        | -         | -        |

continua

ANUÁRIO ESTATÍSTICO DO AMAZONAS

CAPÍTULO 12 - ENSINO

Tabela 12.18 - Movimento e rendimento escolar por dependência administrativa e nível de ensino, segundo as mesorregiões, microrregiões e municípios - 2007

| MESORREGIÕES<br>MICRORREGIÕES<br>E MUNICÍPIOS | MOVIMENTO E RENDIMENTO ESCOLAR |           |          |           |           |          |            |           |          |          |           |          |
|---|--------------------------------|-----------|----------|-----------|-----------|----------|------------|-----------|----------|----------|-----------|----------|
|   | Estatual                       |           |          | Municipal |           |          | Particular |           |          | Federal  |           |          |
|   | Aprovado                       | Reprovado | Abandono | Aprovado  | Reprovado | Abandono | Aprovado   | Reprovado | Abandono | Aprovado | Reprovado | Abandono |
| <b>SUDESTE AMAZONENSE</b> .....               | 37.350                         | 5.339     | 6.903    | -         | -         | -        | -          | -         | -        | -        | -         | -        |
| Ensino Fundamental .....                      | 25.197                         | 4.374     | 3.441    | -         | -         | -        | -          | -         | -        | -        | -         | -        |
| Ensino Médio .....                            | 8.932                          | 515       | 1.458    | -         | -         | -        | -          | -         | -        | -        | -         | -        |
| Educação de Jovens e Adultos.....             | 3.221                          | 450       | 2.004    | -         | -         | -        | -          | -         | -        | -        | -         | -        |
| <b>ALTO SOLIMÕES</b> .....                    | 22.539                         | 3.634     | 4.268    | -         | -         | -        | -          | -         | -        | -        | -         | -        |
| Ensino Fundamental .....                      | 15.006                         | 2.885     | 2.194    | -         | -         | -        | -          | -         | -        | -        | -         | -        |
| Ensino Médio .....                            | 6.076                          | 411       | 1.093    | -         | -         | -        | -          | -         | -        | -        | -         | -        |
| Educação de Jovens e Adultos.....             | 1.457                          | 338       | 981      | -         | -         | -        | -          | -         | -        | -        | -         | -        |
| Amaturá .....                                 | 1.164                          | 155       | 312      | -         | -         | -        | -          | -         | -        | -        | -         | -        |
| Ensino Fundamental .....                      | 740                            | 120       | 138      | -         | -         | -        | -          | -         | -        | -        | -         | -        |
| Ensino Médio .....                            | 248                            | 6         | 27       | -         | -         | -        | -          | -         | -        | -        | -         | -        |
| Educação de Jovens e Adultos.....             | 176                            | 29        | 147      | -         | -         | -        | -          | -         | -        | -        | -         | -        |
| Atalaia do Norte .....                        | 1.279                          | 264       | 282      | -         | -         | -        | -          | -         | -        | -        | -         | -        |
| Ensino Fundamental .....                      | 980                            | 229       | 181      | -         | -         | -        | -          | -         | -        | -        | -         | -        |
| Ensino Médio .....                            | 229                            | 7         | 40       | -         | -         | -        | -          | -         | -        | -        | -         | -        |
| Educação de Jovens e Adultos.....             | 70                             | 28        | 61       | -         | -         | -        | -          | -         | -        | -        | -         | -        |
| Benjamin Constant .....                       | 3.084                          | 202       | 494      | -         | -         | -        | -          | -         | -        | -        | -         | -        |
| Ensino Fundamental .....                      | 1.750                          | 170       | 304      | -         | -         | -        | -          | -         | -        | -        | -         | -        |
| Ensino Médio .....                            | 1.334                          | 32        | 190      | -         | -         | -        | -          | -         | -        | -        | -         | -        |
| Educação de Jovens e Adultos.....             | -                              | -         | -        | -         | -         | -        | -          | -         | -        | -        | -         | -        |
| Fonte Boa .....                               | 2.263                          | 241       | 598      | -         | -         | -        | -          | -         | -        | -        | -         | -        |
| Ensino Fundamental .....                      | 1.487                          | 171       | 344      | -         | -         | -        | -          | -         | -        | -        | -         | -        |
| Ensino Médio .....                            | 519                            | 45        | 84       | -         | -         | -        | -          | -         | -        | -        | -         | -        |
| Educação de Jovens e Adultos.....             | 257                            | 25        | 170      | -         | -         | -        | -          | -         | -        | -        | -         | -        |
| Jurá .....                                    | 1.624                          | 301       | 292      | -         | -         | -        | -          | -         | -        | -        | -         | -        |
| Ensino Fundamental .....                      | 1.083                          | 243       | 138      | -         | -         | -        | -          | -         | -        | -        | -         | -        |
| Ensino Médio .....                            | 444                            | 23        | 85       | -         | -         | -        | -          | -         | -        | -        | -         | -        |
| Educação de Jovens e Adultos.....             | 97                             | 35        | 69       | -         | -         | -        | -          | -         | -        | -        | -         | -        |
| Santo Antônio do Itá .....                    | 2.637                          | 609       | 569      | -         | -         | -        | -          | -         | -        | -        | -         | -        |
| Ensino Fundamental .....                      | 1.747                          | 478       | 381      | -         | -         | -        | -          | -         | -        | -        | -         | -        |
| Ensino Médio .....                            | 722                            | 37        | 152      | -         | -         | -        | -          | -         | -        | -        | -         | -        |
| Educação de Jovens e Adultos.....             | 168                            | 94        | 36       | -         | -         | -        | -          | -         | -        | -        | -         | -        |
| São Paulo de Olivença .....                   | 3.397                          | 593       | 790      | -         | -         | -        | -          | -         | -        | -        | -         | -        |
| Ensino Fundamental .....                      | 2.489                          | 467       | 288      | -         | -         | -        | -          | -         | -        | -        | -         | -        |
| Ensino Médio .....                            | 486                            | 26        | 138      | -         | -         | -        | -          | -         | -        | -        | -         | -        |
| Educação de Jovens e Adultos.....             | 422                            | 100       | 364      | -         | -         | -        | -          | -         | -        | -        | -         | -        |

continuação

**ANUÁRIO ESTATÍSTICO DO AMAZONAS**  
**CAPÍTULO 12 - ENSINO**

**Tabela 12.18 - Movimento e rendimento escolar por dependência administrativa e nível de ensino, segundo as mesorregiões, microrregiões e municípios - 2007**

| MESORREGIÕES<br>MICRORREGIÕES<br>E MUNICÍPIOS | MOVIMENTO E RENDIMENTO ESCOLAR |              |              |           |           |          |            |           |          |          |           |          |
|---|--------------------------------|--------------|--------------|-----------|-----------|----------|------------|-----------|----------|----------|-----------|----------|
|   | Estadual                       |              |              | Municipal |           |          | Particular |           |          | Federal  |           |          |
|   | Aprovado                       | Reprovado    | Abandono     | Aprovado  | Reprovado | Abandono | Aprovado   | Reprovado | Abandono | Aprovado | Reprovado | Abandono |
| Tabatinga .....                               | 5.545                          | 1.093        | 789          | -         | -         | -        | -          | -         | -        | -        | -         | -        |
| Ensino Fundamental .....                      | 3.606                          | 842          | 325          | -         | -         | -        | -          | -         | -        | -        | -         | -        |
| Ensino Médio .....                            | 1.698                          | 227          | 349          | -         | -         | -        | -          | -         | -        | -        | -         | -        |
| Educação de Jovens e Adultos.....             | 241                            | 24           | 115          | -         | -         | -        | -          | -         | -        | -        | -         | -        |
| Tonantins .....                               | 1.546                          | 176          | 142          | -         | -         | -        | -          | -         | -        | -        | -         | -        |
| Ensino Fundamental .....                      | 1.124                          | 165          | 95           | -         | -         | -        | -          | -         | -        | -        | -         | -        |
| Ensino Médio .....                            | 396                            | 8            | 28           | -         | -         | -        | -          | -         | -        | -        | -         | -        |
| Educação de Jovens e Adultos.....             | 26                             | 3            | 19           | -         | -         | -        | -          | -         | -        | -        | -         | -        |
| <b>JURUÁ .....</b>                            | <b>14.811</b>                  | <b>1.705</b> | <b>2.635</b> | <b>-</b>  | <b>-</b>  | <b>-</b> | <b>-</b>   | <b>-</b>  | <b>-</b> | <b>-</b> | <b>-</b>  | <b>-</b> |
| Ensino Fundamental .....                      | 10.191                         | 1.489        | 1.247        | -         | -         | -        | -          | -         | -        | -        | -         | -        |
| Ensino Médio .....                            | 2.856                          | 104          | 365          | -         | -         | -        | -          | -         | -        | -        | -         | -        |
| Educação de Jovens e Adultos.....             | 1.764                          | 112          | 1.023        | -         | -         | -        | -          | -         | -        | -        | -         | -        |
| Carauari .....                                | 3.758                          | 539          | 767          | -         | -         | -        | -          | -         | -        | -        | -         | -        |
| Ensino Fundamental .....                      | 2.485                          | 456          | 377          | -         | -         | -        | -          | -         | -        | -        | -         | -        |
| Ensino Médio .....                            | 755                            | 35           | 108          | -         | -         | -        | -          | -         | -        | -        | -         | -        |
| Educação de Jovens e Adultos.....             | 518                            | 48           | 282          | -         | -         | -        | -          | -         | -        | -        | -         | -        |
| Einupé .....                                  | 4.713                          | 488          | 577          | -         | -         | -        | -          | -         | -        | -        | -         | -        |
| Ensino Fundamental .....                      | 3.262                          | 424          | 300          | -         | -         | -        | -          | -         | -        | -        | -         | -        |
| Ensino Médio .....                            | 828                            | 32           | 71           | -         | -         | -        | -          | -         | -        | -        | -         | -        |
| Educação de Jovens e Adultos.....             | 623                            | 32           | 206          | -         | -         | -        | -          | -         | -        | -        | -         | -        |
| Envira .....                                  | 2.171                          | 242          | 415          | -         | -         | -        | -          | -         | -        | -        | -         | -        |
| Ensino Fundamental .....                      | 1.641                          | 217          | 172          | -         | -         | -        | -          | -         | -        | -        | -         | -        |
| Ensino Médio .....                            | 281                            | 1            | 19           | -         | -         | -        | -          | -         | -        | -        | -         | -        |
| Educação de Jovens e Adultos.....             | 249                            | 24           | 224          | -         | -         | -        | -          | -         | -        | -        | -         | -        |
| Guajará .....                                 | 867                            | 60           | 191          | -         | -         | -        | -          | -         | -        | -        | -         | -        |
| Ensino Fundamental .....                      | 546                            | 56           | 72           | -         | -         | -        | -          | -         | -        | -        | -         | -        |
| Ensino Médio .....                            | 147                            | 3            | 27           | -         | -         | -        | -          | -         | -        | -        | -         | -        |
| Educação de Jovens e Adultos.....             | 174                            | 1            | 92           | -         | -         | -        | -          | -         | -        | -        | -         | -        |
| Ipixuna .....                                 | 1.310                          | 115          | 291          | -         | -         | -        | -          | -         | -        | -        | -         | -        |
| Ensino Fundamental .....                      | 873                            | 102          | 141          | -         | -         | -        | -          | -         | -        | -        | -         | -        |
| Ensino Médio .....                            | 365                            | 12           | 42           | -         | -         | -        | -          | -         | -        | -        | -         | -        |
| Educação de Jovens e Adultos.....             | 72                             | 1            | 108          | -         | -         | -        | -          | -         | -        | -        | -         | -        |
| Itamarati .....                               | 1.211                          | 134          | 234          | -         | -         | -        | -          | -         | -        | -        | -         | -        |
| Ensino Fundamental .....                      | 893                            | 126          | 109          | -         | -         | -        | -          | -         | -        | -        | -         | -        |
| Ensino Médio .....                            | 202                            | 2            | 25           | -         | -         | -        | -          | -         | -        | -        | -         | -        |
| Educação de Jovens e Adultos.....             | 116                            | 6            | 100          | -         | -         | -        | -          | -         | -        | -        | -         | -        |

continuação



ANUÁRIO ESTATÍSTICO DO AMAZONAS

CAPÍTULO 12 - ENSINO

Tabela 12.18 - Movimento e rendimento escolar por dependência administrativa e nível de ensino, segundo as mesorregiões, microrregiões e municípios - 2007

| MESORREGIÕES<br>MICRORREGIÕES<br>E MUNICÍPIOS | MOVIMENTO E RENDIMENTO ESCOLAR |           |          |           |           |          |            |           |          |          |           |          |
|---|--------------------------------|-----------|----------|-----------|-----------|----------|------------|-----------|----------|----------|-----------|----------|
|   | Estadual                       |           |          | Municipal |           |          | Particular |           |          | Federal  |           |          |
|   | Aprovado                       | Reprovado | Abandono | Aprovado  | Reprovado | Abandono | Aprovado   | Reprovado | Abandono | Aprovado | Reprovado | Abandono |
| Juruá .....                                   | 781                            | 127       | 160      | -         | -         | -        | -          | -         | -        | -        | -         | -        |
| Ensino Fundamental .....                      | 491                            | 108       | 76       | -         | -         | -        | -          | -         | -        | -        | -         | -        |
| Ensino Médio .....                            | 278                            | 19        | 73       | -         | -         | -        | -          | -         | -        | -        | -         | -        |
| Educação de Jovens e Adultos.....             | 12                             | -         | 11       | -         | -         | -        | -          | -         | -        | -        | -         | -        |
| <b>CENTRO AMAZONENSE</b> .....                | 272.976                        | 47.150    | 37.795   | -         | -         | -        | -          | -         | -        | -        | -         | -        |
| Ensino Fundamental .....                      | 175.087                        | 31.670    | 15.271   | -         | -         | -        | -          | -         | -        | -        | -         | -        |
| Ensino Médio .....                            | 88.545                         | 14.174    | 13.015   | -         | -         | -        | -          | -         | -        | -        | -         | -        |
| Educação de Jovens e Adultos.....             | 9.344                          | 1.306     | 9.509    | -         | -         | -        | -          | -         | -        | -        | -         | -        |
| <b>TEFÉ</b> .....                             | 11.549                         | 1.776     | 2.572    | -         | -         | -        | -          | -         | -        | -        | -         | -        |
| Ensino Fundamental .....                      | 7.761                          | 1.415     | 1.117    | -         | -         | -        | -          | -         | -        | -        | -         | -        |
| Ensino Médio .....                            | 2.242                          | 275       | 669      | -         | -         | -        | -          | -         | -        | -        | -         | -        |
| Educação de Jovens e Adultos.....             | 1.546                          | 86        | 786      | -         | -         | -        | -          | -         | -        | -        | -         | -        |
| Alvarães .....                                | 1.489                          | 283       | 399      | -         | -         | -        | -          | -         | -        | -        | -         | -        |
| Ensino Fundamental .....                      | 1.032                          | 240       | 198      | -         | -         | -        | -          | -         | -        | -        | -         | -        |
| Ensino Médio .....                            | 398                            | 43        | 165      | -         | -         | -        | -          | -         | -        | -        | -         | -        |
| Educação de Jovens e Adultos.....             | 59                             | -         | 36       | -         | -         | -        | -          | -         | -        | -        | -         | -        |
| Tefé .....                                    | 9.029                          | 1.410     | 1.974    | -         | -         | -        | -          | -         | -        | -        | -         | -        |
| Ensino Fundamental .....                      | 6.059                          | 1.101     | 787      | -         | -         | -        | -          | -         | -        | -        | -         | -        |
| Ensino Médio .....                            | 1.711                          | 223       | 470      | -         | -         | -        | -          | -         | -        | -        | -         | -        |
| Educação de Jovens e Adultos.....             | 1.259                          | 86        | 717      | -         | -         | -        | -          | -         | -        | -        | -         | -        |
| Uarini .....                                  | 1.031                          | 83        | 199      | -         | -         | -        | -          | -         | -        | -        | -         | -        |
| Ensino Fundamental .....                      | 670                            | 74        | 132      | -         | -         | -        | -          | -         | -        | -        | -         | -        |
| Ensino Médio .....                            | 133                            | 9         | 34       | -         | -         | -        | -          | -         | -        | -        | -         | -        |
| Educação de Jovens e Adultos.....             | 228                            | -         | 33       | -         | -         | -        | -          | -         | -        | -        | -         | -        |
| <b>COARÍ</b> .....                            | 16.325                         | 2.327     | 4.220    | -         | -         | -        | -          | -         | -        | -        | -         | -        |
| Ensino Fundamental .....                      | 11.283                         | 1.847     | 2.065    | -         | -         | -        | -          | -         | -        | -        | -         | -        |
| Ensino Médio .....                            | 3.839                          | 263       | 1.080    | -         | -         | -        | -          | -         | -        | -        | -         | -        |
| Educação de Jovens e Adultos.....             | 1.203                          | 217       | 1.075    | -         | -         | -        | -          | -         | -        | -        | -         | -        |
| Ananã .....                                   | 1.089                          | 93        | 142      | -         | -         | -        | -          | -         | -        | -        | -         | -        |
| Ensino Fundamental .....                      | 627                            | 61        | 58       | -         | -         | -        | -          | -         | -        | -        | -         | -        |
| Ensino Médio .....                            | 411                            | 24        | 47       | -         | -         | -        | -          | -         | -        | -        | -         | -        |
| Educação de Jovens e Adultos.....             | 51                             | 8         | 37       | -         | -         | -        | -          | -         | -        | -        | -         | -        |
| Anori .....                                   | 1.275                          | 174       | 320      | -         | -         | -        | -          | -         | -        | -        | -         | -        |
| Ensino Fundamental .....                      | 864                            | 129       | 168      | -         | -         | -        | -          | -         | -        | -        | -         | -        |
| Ensino Médio .....                            | 380                            | 37        | 117      | -         | -         | -        | -          | -         | -        | -        | -         | -        |
| Educação de Jovens e Adultos.....             | 31                             | 8         | 35       | -         | -         | -        | -          | -         | -        | -        | -         | -        |

continuação



ANUÁRIO ESTATÍSTICO DO AMAZONAS

CAPÍTULO 12 - ENSINO

Tabela 12.18 - Movimento e rendimento escolar por dependência administrativa e nível de ensino, segundo as mesorregiões, microrregiões e municípios - 2007

| MESORREGIÕES<br>MICRORREGIÕES<br>E MUNICÍPIOS | MOVIMENTO E RENDIMENTO ESCOLAR |           |          |           |           |          |            |           |          |          |           |          |
|---|--------------------------------|-----------|----------|-----------|-----------|----------|------------|-----------|----------|----------|-----------|----------|
|   | Estadual                       |           |          | Municipal |           |          | Particular |           |          | Federal  |           |          |
|   | Aprovado                       | Reprovado | Abandono | Aprovado  | Reprovado | Abandono | Aprovado   | Reprovado | Abandono | Aprovado | Reprovado | Abandono |
| Manacapuru .....                              | 12.976                         | 1.132     | 2.026    | -         | -         | -        | -          | -         | -        | -        | -         | -        |
| Ensino Fundamental .....                      | 8.301                          | 964       | 1.045    | -         | -         | -        | -          | -         | -        | -        | -         | -        |
| Ensino Médio .....                            | 3.736                          | 115       | 606      | -         | -         | -        | -          | -         | -        | -        | -         | -        |
| Educação de Jovens e Adultos.....             | 939                            | 53        | 375      | -         | -         | -        | -          | -         | -        | -        | -         | -        |
| Manaquiri .....                               | 799                            | 67        | 150      | -         | -         | -        | -          | -         | -        | -        | -         | -        |
| Ensino Fundamental .....                      | 401                            | 45        | 35       | -         | -         | -        | -          | -         | -        | -        | -         | -        |
| Ensino Médio .....                            | 398                            | 22        | 115      | -         | -         | -        | -          | -         | -        | -        | -         | -        |
| Educação de Jovens e Adultos.....             | -                              | -         | -        | -         | -         | -        | -          | -         | -        | -        | -         | -        |
| Manaus .....                                  | 171.560                        | 37.194    | 18.820   | -         | -         | -        | -          | -         | -        | -        | -         | -        |
| Ensino Fundamental .....                      | 110.322                        | 23.768    | 7.350    | -         | -         | -        | -          | -         | -        | -        | -         | -        |
| Ensino Médio .....                            | 59.195                         | 12.589    | 6.493    | -         | -         | -        | -          | -         | -        | -        | -         | -        |
| Educação de Jovens e Adultos.....             | 2.043                          | 837       | 4.977    | -         | -         | -        | -          | -         | -        | -        | -         | -        |
| <b>RIO PRETO DA EVA</b> .....                 | 2.567                          | 169       | 819      | -         | -         | -        | -          | -         | -        | -        | -         | -        |
| Ensino Fundamental .....                      | 914                            | 118       | 156      | -         | -         | -        | -          | -         | -        | -        | -         | -        |
| Ensino Médio .....                            | 1.275                          | 41        | 424      | -         | -         | -        | -          | -         | -        | -        | -         | -        |
| Educação de Jovens e Adultos.....             | 378                            | 10        | 239      | -         | -         | -        | -          | -         | -        | -        | -         | -        |
| Presidente Figueiredo .....                   | 1.378                          | 40        | 249      | -         | -         | -        | -          | -         | -        | -        | -         | -        |
| Ensino Fundamental .....                      | 465                            | 19        | 32       | -         | -         | -        | -          | -         | -        | -        | -         | -        |
| Ensino Médio .....                            | 750                            | 21        | 154      | -         | -         | -        | -          | -         | -        | -        | -         | -        |
| Educação de Jovens e Adultos.....             | 163                            | -         | 63       | -         | -         | -        | -          | -         | -        | -        | -         | -        |
| Rio Preto da Eva .....                        | 1.189                          | 129       | 570      | -         | -         | -        | -          | -         | -        | -        | -         | -        |
| Ensino Fundamental .....                      | 449                            | 99        | 124      | -         | -         | -        | -          | -         | -        | -        | -         | -        |
| Ensino Médio .....                            | 525                            | 20        | 270      | -         | -         | -        | -          | -         | -        | -        | -         | -        |
| Educação de Jovens e Adultos.....             | 215                            | 10        | 176      | -         | -         | -        | -          | -         | -        | -        | -         | -        |
| <b>ITACOATIARA</b> .....                      | 15.715                         | 1.299     | 3.210    | -         | -         | -        | -          | -         | -        | -        | -         | -        |
| Ensino Fundamental .....                      | 9.732                          | 1.009     | 1.379    | -         | -         | -        | -          | -         | -        | -        | -         | -        |
| Ensino Médio .....                            | 4.795                          | 264       | 1.074    | -         | -         | -        | -          | -         | -        | -        | -         | -        |
| Educação de Jovens e Adultos.....             | 1.188                          | 26        | 757      | -         | -         | -        | -          | -         | -        | -        | -         | -        |
| Itacoatiara .....                             | 8.175                          | 758       | 1.832    | -         | -         | -        | -          | -         | -        | -        | -         | -        |
| Ensino Fundamental .....                      | 4.707                          | 538       | 629      | -         | -         | -        | -          | -         | -        | -        | -         | -        |
| Ensino Médio .....                            | 2.788                          | 215       | 765      | -         | -         | -        | -          | -         | -        | -        | -         | -        |
| Educação de Jovens e Adultos.....             | 680                            | 5         | 438      | -         | -         | -        | -          | -         | -        | -        | -         | -        |
| Itapiranga .....                              | 1.402                          | 104       | 258      | -         | -         | -        | -          | -         | -        | -        | -         | -        |
| Ensino Fundamental .....                      | 995                            | 97        | 133      | -         | -         | -        | -          | -         | -        | -        | -         | -        |
| Ensino Médio .....                            | 380                            | 4         | 55       | -         | -         | -        | -          | -         | -        | -        | -         | -        |
| Educação de Jovens e Adultos.....             | 27                             | 3         | 70       | -         | -         | -        | -          | -         | -        | -        | -         | -        |

continuação



Tabela 12.18 - Movimento e rendimento escolar por dependência administrativa e nível de ensino, segundo as mesorregiões, microrregiões e municípios - 2007

| MESORREGIÕES<br>MICRORREGIÕES<br>E MUNICÍPIOS | MOVIMENTO E RENDIMENTO ESCOLAR |           |          |           |           |          |            |           |          |          |           |          | continuação |
|---|--------------------------------|-----------|----------|-----------|-----------|----------|------------|-----------|----------|----------|-----------|----------|-------------|
|   | Estadual                       |           |          | Municipal |           |          | Particular |           |          | Federal  |           |          |             |
|   | Aprovado                       | Reprovado | Abandono | Aprovado  | Reprovado | Abandono | Aprovado   | Reprovado | Abandono | Aprovado | Reprovado | Abandono |             |
| São Sebastião do Uatumã .....                 | 1.305                          | 128       | 305      | -         | -         | -        | -          | -         | -        | -        | -         | -        | -           |
| Ensino Fundamental .....                      | 955                            | 104       | 165      | -         | -         | -        | -          | -         | -        | -        | -         | -        | -           |
| Ensino Médio .....                            | 293                            | 23        | 80       | -         | -         | -        | -          | -         | -        | -        | -         | -        | -           |
| Educação de Jovens e Adultos.....             | 57                             | 1         | 60       | -         | -         | -        | -          | -         | -        | -        | -         | -        | -           |
| Uruará .....                                  | 1.870                          | 169       | 243      | -         | -         | -        | -          | -         | -        | -        | -         | -        | -           |
| Ensino Fundamental .....                      | 1.154                          | 154       | 131      | -         | -         | -        | -          | -         | -        | -        | -         | -        | -           |
| Ensino Médio .....                            | 716                            | 15        | 112      | -         | -         | -        | -          | -         | -        | -        | -         | -        | -           |
| Educação de Jovens e Adultos.....             | -                              | -         | -        | -         | -         | -        | -          | -         | -        | -        | -         | -        | -           |
| <b>SUL AMAZONENSE</b> .....                   | 29.481                         | 2.942     | 5.063    | -         | -         | -        | -          | -         | -        | -        | -         | -        | -           |
| Ensino Fundamental .....                      | 20.141                         | 2.388     | 2.579    | -         | -         | -        | -          | -         | -        | -        | -         | -        | -           |
| Ensino Médio .....                            | 7.089                          | 352       | 1.214    | -         | -         | -        | -          | -         | -        | -        | -         | -        | -           |
| Educação de Jovens e Adultos.....             | 2.251                          | 202       | 1.270    | -         | -         | -        | -          | -         | -        | -        | -         | -        | -           |
| <b>BOCA DO ACRE</b> .....                     | 4.881                          | 457       | 770      | -         | -         | -        | -          | -         | -        | -        | -         | -        | -           |
| Ensino Fundamental .....                      | 3.171                          | 384       | 467      | -         | -         | -        | -          | -         | -        | -        | -         | -        | -           |
| Ensino Médio .....                            | 1.265                          | 31        | 145      | -         | -         | -        | -          | -         | -        | -        | -         | -        | -           |
| Educação de Jovens e Adultos.....             | 445                            | 42        | 158      | -         | -         | -        | -          | -         | -        | -        | -         | -        | -           |
| Boca do Acre .....                            | 3.409                          | 300       | 576      | -         | -         | -        | -          | -         | -        | -        | -         | -        | -           |
| Ensino Fundamental .....                      | 2.292                          | 245       | 341      | -         | -         | -        | -          | -         | -        | -        | -         | -        | -           |
| Ensino Médio .....                            | 983                            | 19        | 128      | -         | -         | -        | -          | -         | -        | -        | -         | -        | -           |
| Educação de Jovens e Adultos.....             | 134                            | 36        | 107      | -         | -         | -        | -          | -         | -        | -        | -         | -        | -           |
| Pauni .....                                   | 1.472                          | 157       | 194      | -         | -         | -        | -          | -         | -        | -        | -         | -        | -           |
| Ensino Fundamental .....                      | 879                            | 139       | 126      | -         | -         | -        | -          | -         | -        | -        | -         | -        | -           |
| Ensino Médio .....                            | 282                            | 12        | 17       | -         | -         | -        | -          | -         | -        | -        | -         | -        | -           |
| Educação de Jovens e Adultos.....             | 311                            | 6         | 51       | -         | -         | -        | -          | -         | -        | -        | -         | -        | -           |
| <b>PURUS</b> .....                            | 7.028                          | 749       | 1.093    | -         | -         | -        | -          | -         | -        | -        | -         | -        | -           |
| Ensino Fundamental .....                      | 4.819                          | 583       | 545      | -         | -         | -        | -          | -         | -        | -        | -         | -        | -           |
| Ensino Médio .....                            | 1.855                          | 108       | 292      | -         | -         | -        | -          | -         | -        | -        | -         | -        | -           |
| Educação de Jovens e Adultos.....             | 354                            | 58        | 256      | -         | -         | -        | -          | -         | -        | -        | -         | -        | -           |
| Canutama .....                                | 1.371                          | 217       | 250      | -         | -         | -        | -          | -         | -        | -        | -         | -        | -           |
| Ensino Fundamental .....                      | 1.032                          | 164       | 122      | -         | -         | -        | -          | -         | -        | -        | -         | -        | -           |
| Ensino Médio .....                            | 293                            | 19        | 54       | -         | -         | -        | -          | -         | -        | -        | -         | -        | -           |
| Educação de Jovens e Adultos.....             | 46                             | 34        | 74       | -         | -         | -        | -          | -         | -        | -        | -         | -        | -           |
| Lábrea .....                                  | 3.659                          | 412       | 608      | -         | -         | -        | -          | -         | -        | -        | -         | -        | -           |
| Ensino Fundamental .....                      | 2.508                          | 308       | 319      | -         | -         | -        | -          | -         | -        | -        | -         | -        | -           |
| Ensino Médio .....                            | 1.067                          | 82        | 191      | -         | -         | -        | -          | -         | -        | -        | -         | -        | -           |
| Educação de Jovens e Adultos.....             | 84                             | 22        | 98       | -         | -         | -        | -          | -         | -        | -        | -         | -        | -           |

## ANUÁRIO ESTATÍSTICO DO AMAZONAS

## CAPÍTULO 12 - ENSINO

Tabela 12.18 - Movimento e rendimento escolar por dependência administrativa e nível de ensino, segundo as mesorregiões, microrregiões e municípios - 2007

| MESORREGIÕES<br>MICRORREGIÕES<br>E MUNICÍPIOS | MOVIMENTO E RENDIMENTO ESCOLAR |               |               |           |           |          |            |           |          |          |           |          | conclusão |          |
|---|--------------------------------|---------------|---------------|-----------|-----------|----------|------------|-----------|----------|----------|-----------|----------|-----------|----------|
|   | Estadual                       |               |               | Municipal |           |          | Particular |           |          | Federal  |           |          |           |          |
|   | Aprovado                       | Reprovado     | Abandono      | Aprovado  | Reprovado | Abandono | Aprovado   | Reprovado | Abandono | Aprovado | Reprovado | Abandono |           |          |
|   |                                |               |               |           |           |          |            |           |          |          |           |          |           |          |
| Tapuá .....                                   | 1.998                          | 120           | 235           | -         | -         | -        | -          | -         | -        | -        | -         | -        | -         | -        |
| Ensino Fundamental .....                      | 1.279                          | 111           | 104           | -         | -         | -        | -          | -         | -        | -        | -         | -        | -         | -        |
| Ensino Médio .....                            | 495                            | 7             | 47            | -         | -         | -        | -          | -         | -        | -        | -         | -        | -         | -        |
| Educação de Jovens e Adultos.....             | 224                            | 2             | 84            | -         | -         | -        | -          | -         | -        | -        | -         | -        | -         | -        |
| <b>MADERA .....</b>                           | <b>17.572</b>                  | <b>1.736</b>  | <b>3.200</b>  | <b>-</b>  | <b>-</b>  | <b>-</b> | <b>-</b>   | <b>-</b>  | <b>-</b> | <b>-</b> | <b>-</b>  | <b>-</b> | <b>-</b>  | <b>-</b> |
| Ensino Fundamental .....                      | 12.151                         | 1.421         | 1.567         | -         | -         | -        | -          | -         | -        | -        | -         | -        | -         | -        |
| Ensino Médio .....                            | 3.969                          | 213           | 777           | -         | -         | -        | -          | -         | -        | -        | -         | -        | -         | -        |
| Educação de Jovens e Adultos.....             | 1.452                          | 102           | 856           | -         | -         | -        | -          | -         | -        | -        | -         | -        | -         | -        |
| Apuí .....                                    | 1.534                          | 109           | 266           | -         | -         | -        | -          | -         | -        | -        | -         | -        | -         | -        |
| Ensino Fundamental .....                      | 992                            | 98            | 48            | -         | -         | -        | -          | -         | -        | -        | -         | -        | -         | -        |
| Ensino Médio .....                            | 391                            | 11            | 138           | -         | -         | -        | -          | -         | -        | -        | -         | -        | -         | -        |
| Educação de Jovens e Adultos.....             | 151                            | -             | 80            | -         | -         | -        | -          | -         | -        | -        | -         | -        | -         | -        |
| Borba .....                                   | 3.572                          | 331           | 489           | -         | -         | -        | -          | -         | -        | -        | -         | -        | -         | -        |
| Ensino Fundamental .....                      | 2.689                          | 266           | 296           | -         | -         | -        | -          | -         | -        | -        | -         | -        | -         | -        |
| Ensino Médio .....                            | 663                            | 25            | 89            | -         | -         | -        | -          | -         | -        | -        | -         | -        | -         | -        |
| Educação de Jovens e Adultos.....             | 220                            | 40            | 104           | -         | -         | -        | -          | -         | -        | -        | -         | -        | -         | -        |
| Humaitá .....                                 | 5.503                          | 785           | 1.185         | -         | -         | -        | -          | -         | -        | -        | -         | -        | -         | -        |
| Ensino Fundamental .....                      | 3.819                          | 635           | 563           | -         | -         | -        | -          | -         | -        | -        | -         | -        | -         | -        |
| Ensino Médio .....                            | 1.239                          | 134           | 356           | -         | -         | -        | -          | -         | -        | -        | -         | -        | -         | -        |
| Educação de Jovens e Adultos.....             | 445                            | 16            | 266           | -         | -         | -        | -          | -         | -        | -        | -         | -        | -         | -        |
| Manicoré .....                                | 4.758                          | 329           | 729           | -         | -         | -        | -          | -         | -        | -        | -         | -        | -         | -        |
| Ensino Fundamental .....                      | 3.155                          | 269           | 317           | -         | -         | -        | -          | -         | -        | -        | -         | -        | -         | -        |
| Ensino Médio .....                            | 1.131                          | 33            | 129           | -         | -         | -        | -          | -         | -        | -        | -         | -        | -         | -        |
| Educação de Jovens e Adultos.....             | 472                            | 27            | 283           | -         | -         | -        | -          | -         | -        | -        | -         | -        | -         | -        |
| Novo Aripuanã.....                            | 2.205                          | 182           | 531           | -         | -         | -        | -          | -         | -        | -        | -         | -        | -         | -        |
| Ensino Fundamental .....                      | 1.496                          | 153           | 343           | -         | -         | -        | -          | -         | -        | -        | -         | -        | -         | -        |
| Ensino Médio .....                            | 545                            | 10            | 65            | -         | -         | -        | -          | -         | -        | -        | -         | -        | -         | -        |
| Educação de Jovens e Adultos.....             | 164                            | 19            | 123           | -         | -         | -        | -          | -         | -        | -        | -         | -        | -         | -        |
| <b>AMAZONAS .....</b>                         | <b>350.996</b>                 | <b>56.723</b> | <b>51.976</b> | <b>-</b>  | <b>-</b>  | <b>-</b> | <b>-</b>   | <b>-</b>  | <b>-</b> | <b>-</b> | <b>-</b>  | <b>-</b> | <b>-</b>  | <b>-</b> |
| Ensino Fundamental .....                      | 228.142                        | 39.589        | 22.336        | -         | -         | -        | -          | -         | -        | -        | -         | -        | -         | -        |
| Ensino Médio .....                            | 107.123                        | 15.119        | 16.228        | -         | -         | -        | -          | -         | -        | -        | -         | -        | -         | -        |
| Educação de Jovens e Adultos.....             | 15.731                         | 2.015         | 13.412        | -         | -         | -        | -          | -         | -        | -        | -         | -        | -         | -        |

FONTE: SEDUC

Informações referente ao ano de 2007, inclui a dependência administrativa (estadual)



# EDUCAÇÃO SUPERIOR

## 2004 / 2006





## ANUÁRIO ESTATÍSTICO DO AMAZONAS

## CAPÍTULO 12 - ENSINO SUPERIOR

Tabela 12.19 - Número de Instituições de Educação Superior por Organização Acadêmica e Localização (Capital e Interior), no Estado do Amazonas - 2004 - 2006

| Categoria Administrativa | Instituições |         |          |               |         |          |                       |         |          |                                  |         |          |         |         |          |   |
|--------------------------|--------------|---------|----------|---------------|---------|----------|-----------------------|---------|----------|----------------------------------|---------|----------|---------|---------|----------|---|
|                          | Total        |         |          | Universidades |         |          | Centro Universitários |         |          | Faculdades, Escolas e Institutos |         |          | CET/FAT |         |          |   |
|                          | Total        | Capital | Interior | Total         | Capital | Interior | Total                 | Capital | Interior | Total                            | Capital | Interior | Total   | Capital | Interior |   |
| <b>2004</b>              |              |         |          |               |         |          |                       |         |          |                                  |         |          |         |         |          |   |
| Pública.....             | 18           | 18      | -        | 2             | 2       | -        | 4                     | 4       | -        | 11                               | 11      | -        | 1       | 1       | -        | - |
| Federal.....             | 4            | 4       | -        | 2             | 2       | -        | -                     | -       | -        | 1                                | 1       | -        | 1       | 1       | -        | - |
| Estadual.....            | 2            | 2       | -        | 1             | 1       | -        | -                     | -       | -        | -                                | -       | -        | -       | -       | -        | - |
| Privada.....             | 14           | 14      | -        | -             | -       | -        | 4                     | 4       | -        | 10                               | 10      | -        | -       | -       | -        | - |
| Particular.....          | 11           | 11      | -        | -             | -       | -        | 3                     | 3       | -        | 8                                | 8       | -        | -       | -       | -        | - |
| Comum/Filantropica.....  | 3            | 3       | -        | -             | -       | -        | 1                     | 1       | -        | 2                                | 2       | -        | -       | -       | -        | - |
| <b>2005</b>              |              |         |          |               |         |          |                       |         |          |                                  |         |          |         |         |          |   |
| Pública.....             | 19           | 19      | -        | 4             | 4       | -        | 4                     | 4       | -        | 12                               | 12      | -        | 2       | 2       | -        | - |
| Federal.....             | 3            | 3       | -        | 2             | 2       | -        | -                     | -       | -        | -                                | -       | -        | 1       | 1       | -        | - |
| Estadual.....            | 2            | 2       | -        | 1             | 1       | -        | -                     | -       | -        | -                                | -       | -        | -       | -       | -        | - |
| Privada.....             | 16           | 16      | -        | 2             | 2       | -        | 4                     | 4       | -        | 12                               | 12      | -        | 1       | 1       | -        | - |
| Particular.....          | 12           | 12      | -        | -             | -       | -        | 3                     | 3       | -        | 9                                | 9       | -        | -       | -       | -        | - |
| Comum/Filantropica.....  | 4            | 4       | -        | -             | -       | -        | 1                     | 1       | -        | 3                                | 3       | -        | -       | -       | -        | - |
| <b>2006</b>              |              |         |          |               |         |          |                       |         |          |                                  |         |          |         |         |          |   |
| Pública.....             | 19           | 19      | -        | 2             | 2       | -        | 4                     | 4       | -        | 12                               | 12      | -        | 1       | 1       | -        | - |
| Federal.....             | 3            | 3       | -        | 2             | 2       | -        | -                     | -       | -        | -                                | -       | -        | 1       | 1       | -        | - |
| Estadual.....            | 2            | 2       | -        | 1             | 1       | -        | -                     | -       | -        | -                                | -       | -        | -       | -       | -        | - |
| Privada.....             | 16           | 16      | -        | -             | -       | -        | 4                     | 4       | -        | 12                               | 12      | -        | -       | -       | -        | - |
| Particular.....          | 12           | 12      | -        | -             | -       | -        | 3                     | 3       | -        | 9                                | 9       | -        | -       | -       | -        | - |
| Comum/Filantropica.....  | 4            | 4       | -        | -             | -       | -        | 1                     | 1       | -        | 3                                | 3       | -        | -       | -       | -        | - |

**ANUÁRIO ESTATÍSTICO DO AMAZONAS**

**CAPÍTULO 12 - ENSINO SUPERIOR**

**Tabela 12.20 - Número de Docentes por Organização Acadêmica e Regime de Trabalho, no Estado do Amazonas - 2004 / 2006**

| Categoria Administrativa | Número de Docentes (Regime de trabalho) |                |               |         |       |                |               |         |       |                       |               |         |                                  |                |               |                                 |       |                |               |         |   |
|--------------------------|---|----------------|---------------|---------|-------|----------------|---------------|---------|-------|-----------------------|---------------|---------|----------------------------------|----------------|---------------|---------------------------------|-------|----------------|---------------|---------|---|
|                          | Total                                   |                |               |         |       |                | Universidades |         |       | Centro Universitários |               |         | Faculdades, Escolas e Institutos |                |               | Centros de Educação Tecnológica |       |                |               |         |   |
|                          | Total                                   | Tempo Integral | Tempo Parcial | Horista | Total | Tempo Integral | Tempo Parcial | Horista | Total | Tempo Integral        | Tempo Parcial | Horista | Total                            | Tempo Integral | Tempo Parcial | Horista                         | Total | Tempo Integral | Tempo Parcial | Horista |   |
| <b>2004</b>              |   |                |               |         |       |                |               |         |       |                       |               |         |                                  |                |               |                                 |       |                |               |         |   |
| Pública.....             | 3.828                                   | 2.095          | 727           | 1.006   | 1.687 | 1.437          | 250           | -       | 1.295 | 260                   | 338           | 697     | 619                              | 177            | 133           | 309                             | 227   | 221            | 6             | -       | - |
| Federal.....             | 2.037                                   | 1.736          | 301           | -       | 1.687 | 1.437          | 250           | -       | -     | -                     | -             | -       | 123                              | 78             | 45            | -                               | 227   | 221            | 6             | -       | - |
| Estadual.....            | 1.248                                   | 1.146          | 102           | -       | 1.021 | 925            | 96            | -       | -     | -                     | -             | -       | -                                | -              | -             | -                               | 227   | 221            | 6             | -       | - |
|                          | 789                                     | 590            | 199           | -       | 666   | 512            | 154           | -       | -     | -                     | -             | -       | 123                              | 78             | 45            | -                               | -     | -              | -             | -       | - |
| Privada.....             | 1.791                                   | 359            | 426           | 1.006   | -     | -              | -             | -       | 1.295 | 260                   | 338           | 697     | 496                              | 99             | 88            | 309                             | -     | -              | -             | -       | - |
| Particular.....          | 1.519                                   | 331            | 366           | 822     | -     | -              | -             | -       | 1.058 | 238                   | 298           | 522     | 461                              | 93             | 68            | 300                             | -     | -              | -             | -       | - |
| Comum/Filantropia.....   | 272                                     | 28             | 60            | 184     | -     | -              | -             | -       | 237   | 22                    | 40            | 175     | 35                               | 6              | 20            | 9                               | -     | -              | -             | -       | - |
| <b>2005</b>              |   |                |               |         |       |                |               |         |       |                       |               |         |                                  |                |               |                                 |       |                |               |         |   |
| Pública.....             | 3.956                                   | 2.236          | 794           | 926     | 1.897 | 1.607          | 290           | -       | 1.203 | 265                   | 350           | 588     | 584                              | 98             | 148           | 338                             | 272   | 266            | 6             | -       | - |
| Federal.....             | 2.169                                   | 1.873          | 296           | -       | 1.897 | 1.607          | 290           | -       | -     | -                     | -             | -       | -                                | -              | -             | -                               | 272   | 266            | 6             | -       | - |
| Estadual.....            | 1.332                                   | 1.235          | 97            | -       | 1.060 | 969            | 91            | -       | -     | -                     | -             | -       | -                                | -              | -             | -                               | 272   | 266            | 6             | -       | - |
|                          | 837                                     | 638            | 199           | -       | 837   | 638            | 199           | -       | -     | -                     | -             | -       | -                                | -              | -             | -                               | -     | -              | -             | -       | - |
| Privada.....             | 1.787                                   | 363            | 498           | 926     | -     | -              | -             | -       | 1.203 | 265                   | 350           | 588     | 584                              | 98             | 148           | 338                             | -     | -              | -             | -       | - |
| Particular.....          | 1.516                                   | 307            | 369           | 840     | -     | -              | -             | -       | 1.024 | 218                   | 279           | 527     | 492                              | 89             | 90            | 313                             | -     | -              | -             | -       | - |
| Comum/Filantropia.....   | 271                                     | 56             | 129           | 86      | -     | -              | -             | -       | 179   | 47                    | 71            | 61      | 92                               | 9              | 58            | 25                              | -     | -              | -             | -       | - |
| <b>2006</b>              |   |                |               |         |       |                |               |         |       |                       |               |         |                                  |                |               |                                 |       |                |               |         |   |
| Pública.....             | 3.894                                   | 2.141          | 648           | 1.105   | 1.924 | 1.645          | 279           | -       | 1.092 | 241                   | 183           | 668     | 661                              | 56             | 168           | 437                             | 217   | 199            | 18            | -       | - |
| Federal.....             | 2.141                                   | 1.844          | 297           | -       | 1.924 | 1.645          | 279           | -       | -     | -                     | -             | -       | -                                | -              | -             | -                               | 217   | 199            | 18            | -       | - |
| Estadual.....            | 1.237                                   | 1.123          | 114           | -       | 1.020 | 924            | 96            | -       | -     | -                     | -             | -       | -                                | -              | -             | -                               | 217   | 199            | 18            | -       | - |
|                          | 904                                     | 721            | 183           | -       | 904   | 721            | 183           | -       | -     | -                     | -             | -       | -                                | -              | -             | -                               | -     | -              | -             | -       | - |
| Privada.....             | 1.753                                   | 297            | 351           | 1.105   | -     | -              | -             | -       | 1.092 | 241                   | 183           | 668     | 661                              | 56             | 168           | 437                             | -     | -              | -             | -       | - |
| Particular.....          | 1.462                                   | 258            | 209           | 995     | -     | -              | -             | -       | 931   | 208                   | 133           | 590     | 531                              | 50             | 76            | 405                             | -     | -              | -             | -       | - |
| Comum/Filantropia.....   | 291                                     | 39             | 142           | 110     | -     | -              | -             | -       | 161   | 33                    | 50            | 78      | 130                              | 6              | 92            | 32                              | -     | -              | -             | -       | - |

ANUÁRIO ESTATÍSTICO DO AMAZONAS  
CAPÍTULO 12 - ENSINO SUPERIOR

Tabela 12.21 - Número de Docentes (em Exercício e Afastados), por Organização Acadêmica e Grau de Formação, no Estado do Amazonas - 2004 / 2006

| Categoria Administrativa | Número de Docentes (Grau de Formação) |           |                |          |           |       |               |           |                |          |           |       |                       |           |                |          |           |       |                                  |           |                |          |           |       |                                 |    |     |    |   |   |
|--------------------------|---------------------------------------|-----------|----------------|----------|-----------|-------|---------------|-----------|----------------|----------|-----------|-------|-----------------------|-----------|----------------|----------|-----------|-------|----------------------------------|-----------|----------------|----------|-----------|-------|---------------------------------|----|-----|----|---|---|
|                          | Total                                 |           |                |          |           |       | Universidades |           |                |          |           |       | Centro Universitários |           |                |          |           |       | Faculdades, Escolas e Institutos |           |                |          |           |       | Centros de Educação Tecnológica |    |     |    |   |   |
|                          | Sem Graduação                         | Graduação | Especialização | Mestrado | Doutorado | Total | Sem Graduação | Graduação | Especialização | Mestrado | Doutorado | Total | Sem Graduação         | Graduação | Especialização | Mestrado | Doutorado | Total | Sem Graduação                    | Graduação | Especialização | Mestrado | Doutorado | Total |                                 |    |     |    |   |   |
|                          |                                       |           |                |          |           |       |               |           |                |          |           |       |                       |           |                |          |           |       |                                  |           |                |          |           |       |                                 |    |     |    |   |   |
| <b>2004</b>              |                                       |           |                |          |           |       |               |           |                |          |           |       |                       |           |                |          |           |       |                                  |           |                |          |           |       |                                 |    |     |    |   |   |
| Pública.....             | 2                                     | 470       | 1.578          | 1.361    | 417       | 1.857 | -             | 205       | 519            | 639      | 324       | 1.295 | -                     | 122       | 654            | 467      | 52        | 619   | -                                | 78        | 293            | 215      | 33        | 227   | 2                               | 65 | 112 | 40 | 8 |   |
| Federal.....             | 2                                     | 294       | 671            | 724      | 346       | 1.897 | -             | 205       | 519            | 639      | 324       | -     | -                     | -         | -              | -        | -         | 123   | -                                | 24        | 40             | 45       | 14        | 227   | 2                               | 65 | 112 | 40 | 8 |   |
| Estadual.....            | 2                                     | 236       | 328            | 429      | 253       | 1.021 | -             | 171       | 216            | 389      | 245       | -     | -                     | -         | -              | -        | -         | -     | -                                | -         | -              | -        | -         | 227   | 2                               | 65 | 112 | 40 | 8 |   |
| Privada.....             | -                                     | 58        | 343            | 295      | 93        | 666   | -             | 34        | 303            | 250      | 79        | -     | -                     | -         | -              | -        | -         | 123   | -                                | 24        | 40             | 45       | 14        | -     | -                               | -  | -   | -  | - |   |
| Particular.....          | -                                     | 176       | 907            | 637      | 71        | -     | -             | -         | -              | -        | -         | 1.295 | -                     | 122       | 654            | 467      | 52        | 496   | -                                | 54        | 253            | 170      | 19        | -     | -                               | -  | -   | -  | - |   |
| Federal.....             | -                                     | 127       | 806            | 525      | 61        | -     | -             | -         | -              | -        | -         | 1.058 | -                     | 74        | 564            | 378      | 42        | 461   | -                                | 53        | 242            | 147      | 19        | -     | -                               | -  | -   | -  | - |   |
| Comum/Filantropia.....   | -                                     | 49        | 101            | 112      | 10        | -     | -             | -         | -              | -        | -         | 237   | -                     | 48        | 90             | 89       | 10        | 35    | -                                | 1         | 11             | 23       | -         | -     | -                               | -  | -   | -  | - |   |
| <b>2005</b>              |                                       |           |                |          |           |       |               |           |                |          |           |       |                       |           |                |          |           |       |                                  |           |                |          |           |       |                                 |    |     |    |   |   |
| Pública.....             | 2                                     | 420       | 1.585          | 1.452    | 487       | 1.897 | -             | 221       | 596            | 694      | 386       | 1.203 | -                     | 56        | 578            | 498      | 71        | 584   | -                                | 46        | 289            | 218      | 31        | 272   | 2                               | 97 | 122 | 42 | 9 |   |
| Federal.....             | 2                                     | 318       | 718            | 736      | 385       | 1.897 | -             | 221       | 596            | 694      | 386       | -     | -                     | -         | -              | -        | -         | -     | -                                | -         | -              | -        | -         | 272   | 2                               | 97 | 122 | 42 | 9 |   |
| Estadual.....            | 2                                     | 266       | 356            | 427      | 281       | 1.060 | -             | 169       | 294            | 385      | 272       | -     | -                     | -         | -              | -        | -         | -     | -                                | -         | -              | -        | -         | 272   | 2                               | 97 | 122 | 42 | 9 |   |
| Privada.....             | -                                     | 52        | 362            | 309      | 114       | 837   | -             | 52        | 362            | 309      | 114       | -     | -                     | -         | -              | -        | -         | -     | -                                | -         | -              | -        | -         | -     | -                               | -  | -   | -  | - |   |
| Particular.....          | -                                     | 102       | 867            | 716      | 102       | -     | -             | -         | -              | -        | -         | 1.203 | -                     | 56        | 578            | 498      | 71        | 584   | -                                | 46        | 289            | 218      | 31        | -     | -                               | -  | -   | -  | - | - |
| Federal.....             | -                                     | 81        | 768            | 577      | 90        | -     | -             | -         | -              | -        | -         | 1.024 | -                     | 37        | 507            | 420      | 60        | 492   | -                                | 44        | 261            | 157      | 30        | -     | -                               | -  | -   | -  | - | - |
| Comum/Filantropia.....   | -                                     | 21        | 99             | 139      | 12        | -     | -             | -         | -              | -        | -         | 179   | -                     | 19        | 71             | 78       | 11        | 92    | -                                | 2         | 28             | 61       | 1         | -     | -                               | -  | -   | -  | - | - |
| <b>2006</b>              |                                       |           |                |          |           |       |               |           |                |          |           |       |                       |           |                |          |           |       |                                  |           |                |          |           |       |                                 |    |     |    |   |   |
| Pública.....             | -                                     | 317       | 1.553          | 1.493    | 531       | 1.924 | -             | 229       | 573            | 705      | 417       | 1.092 | -                     | 17        | 506            | 494      | 75        | 661   | -                                | 40        | 355            | 235      | 31        | 217   | -                               | 31 | 119 | 59 | 8 |   |
| Federal.....             | -                                     | 260       | 692            | 764      | 425       | 1.924 | -             | 229       | 573            | 705      | 417       | -     | -                     | -         | -              | -        | -         | -     | -                                | -         | -              | -        | -         | 217   | -                               | 31 | 119 | 59 | 8 |   |
| Estadual.....            | -                                     | 196       | 297            | 440      | 304       | 1.020 | -             | 165       | 178            | 381      | 296       | -     | -                     | -         | -              | -        | -         | -     | -                                | -         | -              | -        | -         | 217   | -                               | 31 | 119 | 59 | 8 |   |
| Privada.....             | -                                     | 64        | 395            | 324      | 121       | 904   | -             | 64        | 385            | 324      | 121       | -     | -                     | -         | -              | -        | -         | -     | -                                | -         | -              | -        | -         | -     | -                               | -  | -   | -  | - | - |
| Particular.....          | -                                     | 57        | 861            | 729      | 106       | -     | -             | -         | -              | -        | -         | 1.092 | -                     | 17        | 506            | 494      | 75        | 661   | -                                | 40        | 355            | 235      | 31        | -     | -                               | -  | -   | -  | - | - |
| Federal.....             | -                                     | 48        | 739            | 586      | 89        | -     | -             | -         | -              | -        | -         | 891   | -                     | 8         | 447            | 413      | 63        | 531   | -                                | 40        | 292            | 173      | 26        | -     | -                               | -  | -   | -  | - | - |
| Comum/Filantropia.....   | -                                     | 9         | 122            | 143      | 17        | -     | -             | -         | -              | -        | -         | 161   | -                     | 9         | 59             | 81       | 12        | 130   | -                                | -         | 63             | 62       | 5         | -     | -                               | -  | -   | -  | - | - |

Fone: INEP  
NOTA: O mesmo professor pode exercer funções docentes em uma ou mais instituições.

ANUÁRIO ESTATÍSTICO DO AMAZONAS

CAPÍTULO 12 - ENSINO SUPERIOR

Tabela 12.22 - Número de Docentes por Organização Acadêmica e Sexo, no Estado do Amazonas - 2004 / 2006

| Categoria Administrativa | Número de docentes (Sexo) |           |               |       |           |          |                       |           |                                  |       |                                 |          |       |           |          |
|--------------------------|---------------------------|-----------|---------------|-------|-----------|----------|-----------------------|-----------|----------------------------------|-------|---------------------------------|----------|-------|-----------|----------|
|                          | Total                     |           | Universidades |       |           |          | Centro Universitários |           | Faculdades, Escolas e Institutos |       | Centros de Educação Tecnológica |          |       |           |          |
|                          | Total                     | Masculino | Feminino      | Total | Masculino | Feminino | Total                 | Masculino | Feminino                         | Total | Masculino                       | Feminino | Total | Masculino | Feminino |
| <b>2004</b>              | 3.828                     | 2.148     | 1.680         | 1.687 | 923       | 764      | 1.295                 | 702       | 593                              | 619   | 377                             | 242      | 227   | 146       | 81       |
| Pública.....             | 2.037                     | 1.174     | 863           | 1.687 | 923       | 764      | -                     | -         | -                                | 123   | 105                             | 18       | 227   | 146       | 81       |
| Federal.....             | 1.248                     | 724       | 524           | 1.021 | 578       | 443      | -                     | -         | -                                | -     | -                               | -        | 227   | 146       | 81       |
| Estadual.....            | 789                       | 450       | 339           | 666   | 345       | 321      | -                     | -         | -                                | 123   | 105                             | 18       | -     | -         | -        |
| Privada.....             | 1.791                     | 974       | 817           | -     | -         | -        | 1.295                 | 702       | 593                              | 496   | 272                             | 224      | -     | -         | -        |
| Particular.....          | 1.519                     | 792       | 727           | -     | -         | -        | 1.058                 | 535       | 523                              | 461   | 257                             | 204      | -     | -         | -        |
| Comum/Filantropica.....  | 272                       | 182       | 90            | -     | -         | -        | 237                   | 167       | 70                               | 35    | 15                              | 20       | -     | -         | -        |
| <b>2005</b>              | 3.956                     | 2.174     | 1.782         | 1.897 | 1.075     | 822      | 1.203                 | 621       | 582                              | 584   | 310                             | 274      | 272   | 168       | 104      |
| Pública.....             | 2.169                     | 1.243     | 926           | 1.897 | 1.075     | 822      | -                     | -         | -                                | -     | -                               | -        | 272   | 168       | 104      |
| Federal.....             | 1.332                     | 767       | 565           | 1.060 | 599       | 461      | -                     | -         | -                                | -     | -                               | -        | 272   | 168       | 104      |
| Estadual.....            | 837                       | 476       | 361           | 837   | 476       | 361      | -                     | -         | -                                | -     | -                               | -        | -     | -         | -        |
| Privada.....             | 1.787                     | 931       | 856           | -     | -         | -        | 1.203                 | 621       | 582                              | 584   | 310                             | 274      | -     | -         | -        |
| Particular.....          | 1.516                     | 781       | 735           | -     | -         | -        | 1.024                 | 507       | 517                              | 492   | 274                             | 218      | -     | -         | -        |
| Comum/Filantropica.....  | 271                       | 150       | 121           | -     | -         | -        | 179                   | 114       | 65                               | 92    | 36                              | 56       | -     | -         | -        |
| <b>2006</b>              | 3.894                     | 2.128     | 1.766         | 1.924 | 1.067     | 857      | 1.092                 | 564       | 528                              | 661   | 352                             | 309      | 217   | 145       | 72       |
| Pública.....             | 2.141                     | 1.212     | 929           | 1.924 | 1.067     | 857      | -                     | -         | -                                | -     | -                               | -        | 217   | 145       | 72       |
| Federal.....             | 1.237                     | 728       | 509           | 1.020 | 583       | 437      | -                     | -         | -                                | -     | -                               | -        | 217   | 145       | 72       |
| Estadual.....            | 904                       | 484       | 420           | 904   | 484       | 420      | -                     | -         | -                                | -     | -                               | -        | -     | -         | -        |
| Privada.....             | 1.753                     | 916       | 837           | -     | -         | -        | 1.092                 | 564       | 528                              | 661   | 352                             | 309      | -     | -         | -        |
| Particular.....          | 1.462                     | 741       | 721           | -     | -         | -        | 931                   | 455       | 476                              | 531   | 286                             | 245      | -     | -         | -        |
| Comum/Filantropica.....  | 291                       | 175       | 116           | -     | -         | -        | 161                   | 109       | 52                               | 130   | 66                              | 64       | -     | -         | -        |

Fonte: INEP

## ANUÁRIO ESTATÍSTICO DO AMAZONAS

## CAPÍTULO 12 - ENSINO SUPERIOR

Tabela 12.23 - Número de Cursos de Educação Superior por Organização Acadêmica e Localização (Capital e Interior), no Estado do Amazonas - 2004 / 2006

| Categoria Administrativa | Número de Cursos |         |               |       |         |          |                       |         |          |                                  |         |          |                                 |         |          |   |
|--------------------------|------------------|---------|---------------|-------|---------|----------|-----------------------|---------|----------|----------------------------------|---------|----------|---------------------------------|---------|----------|---|
|                          | Total            |         | Universidades |       |         |          | Centro Universitários |         |          | Faculdades, Escolas e Institutos |         |          | Centros de Educação Tecnológica |         |          |   |
|                          | Total            | Capital | Interior      | Total | Capital | Interior | Total                 | Capital | Interior | Total                            | Capital | Interior | Total                           | Capital | Interior |   |
| <b>2004</b>              |                  |         |               |       |         |          |                       |         |          |                                  |         |          |                                 |         |          |   |
| Pública.....             | 399              | 242     | 157           | 265   | 108     | 157      | 83                    | 83      | -        | 44                               | 44      | -        | 7                               | 7       | -        | - |
| Federal.....             | 253              | 96      | 157           | 235   | 78      | 157      | -                     | -       | -        | 11                               | 11      | -        | 7                               | 7       | -        | - |
| Estadual.....            | 118              | 63      | 55            | 111   | 56      | 55       | -                     | -       | -        | -                                | -       | -        | 7                               | 7       | -        | - |
|                          | 135              | 33      | 102           | 124   | 22      | 102      | -                     | -       | -        | 11                               | 11      | -        | -                               | -       | -        | - |
| Privada.....             | 146              | 146     | -             | 30    | 30      | -        | 83                    | 83      | -        | 33                               | 33      | -        | -                               | -       | -        | - |
| Particular.....          | 121              | 121     | -             | 30    | 30      | -        | 62                    | 62      | -        | 29                               | 29      | -        | -                               | -       | -        | - |
| Comum/Filantropica...    | 25               | 25      | -             | -     | -       | -        | 21                    | 21      | -        | 4                                | 4       | -        | -                               | -       | -        | - |
| <b>2005</b>              |                  |         |               |       |         |          |                       |         |          |                                  |         |          |                                 |         |          |   |
| Pública.....             | 395              | 240     | 155           | 261   | 106     | 155      | 85                    | 85      | -        | 42                               | 42      | -        | 7                               | 7       | -        | - |
| Federal.....             | 237              | 82      | 155           | 230   | 75      | 155      | -                     | -       | -        | -                                | -       | -        | 7                               | 7       | -        | - |
| Estadual.....            | 93               | 50      | 43            | 86    | 43      | 43       | -                     | -       | -        | -                                | -       | -        | 7                               | 7       | -        | - |
|                          | 144              | 32      | 112           | 144   | 32      | 112      | -                     | -       | -        | -                                | -       | -        | -                               | -       | -        | - |
| Privada.....             | 158              | 158     | -             | 31    | 31      | -        | 85                    | 85      | -        | 42                               | 42      | -        | -                               | -       | -        | - |
| Particular.....          | 126              | 126     | -             | 31    | 31      | -        | 63                    | 63      | -        | 32                               | 32      | -        | -                               | -       | -        | - |
| Comum/Filantropica...    | 32               | 32      | -             | -     | -       | -        | 22                    | 22      | -        | 10                               | 10      | -        | -                               | -       | -        | - |
| <b>2006</b>              |                  |         |               |       |         |          |                       |         |          |                                  |         |          |                                 |         |          |   |
| Pública.....             | 429              | 262     | 167           | 280   | 113     | 167      | 99                    | 99      | -        | 43                               | 43      | -        | 7                               | 7       | -        | - |
| Federal.....             | 255              | 88      | 167           | 248   | 81      | 167      | -                     | -       | -        | -                                | -       | -        | 7                               | 7       | -        | - |
| Estadual.....            | 98               | 55      | 43            | 91    | 48      | 43       | -                     | -       | -        | -                                | -       | -        | 7                               | 7       | -        | - |
|                          | 157              | 33      | 124           | 157   | 33      | 124      | -                     | -       | -        | -                                | -       | -        | -                               | -       | -        | - |
| Privada.....             | 174              | 174     | -             | 32    | 32      | -        | 99                    | 99      | -        | 43                               | 43      | -        | -                               | -       | -        | - |
| Particular.....          | 141              | 141     | -             | 32    | 32      | -        | 76                    | 76      | -        | 33                               | 33      | -        | -                               | -       | -        | - |
| Comum/Filantropica...    | 33               | 33      | -             | -     | -       | -        | 23                    | 23      | -        | 10                               | 10      | -        | -                               | -       | -        | - |

Fonte: INEP

ANUÁRIO ESTATÍSTICO DO AMAZONAS

CAPÍTULO 12 - ENSINO SUPERIOR

Tabela 12.24 - Número de Vagas Oferecidas, Candidatos Inscritos e Ingressos, por Vestibular nos Cursos de Educação Superior por Organização Acadêmica - 2004 / 2006

| Categoria Administrativa | Número de Vagas Oferecidas, Inscrição e Ingressos |                      |                          |                  |                      |                          |                  |                       |                          |                  |                      |                                  |                  |                      |                          |                                 |                      |                          |
|--------------------------|---|----------------------|--------------------------|------------------|----------------------|--------------------------|------------------|-----------------------|--------------------------|------------------|----------------------|----------------------------------|------------------|----------------------|--------------------------|---------------------------------|----------------------|--------------------------|
|                          | Total Geral                                       |                      |                          | Universidades    |                      |                          |                  | Centro Universitários |                          |                  |                      | Faculdades, Escolas e Institutos |                  |                      |                          | Centros de Educação Tecnológica |                      |                          |
|                          | Vagas Oferecidas                                  | Candidatos Inscritos | Ingressos por Vestibular | Vagas Oferecidas | Candidatos Inscritos | Ingressos por Vestibular | Vagas Oferecidas | Candidatos Inscritos  | Ingressos por Vestibular | Vagas Oferecidas | Candidatos Inscritos | Ingressos por Vestibular         | Vagas Oferecidas | Candidatos Inscritos | Ingressos por Vestibular | Vagas Oferecidas                | Candidatos Inscritos | Ingressos por Vestibular |
| <b>2004</b>              | 35.047  | 163.358              | 19.173                   | 15.716           | 101.447              | 7.210                    | 14.430           | 54.560                | 9.122                    | 4.701            | 4.753                | 2.647                            | 200              | 2.598                | 194                      |                                 |                      |                          |
| Pública.....             | 5.516   | 98.375               | 5.359                    | 5.316            | 95.777               | 5.165                    | -                | -                     | -                        | -                | -                    | -                                | 200              | 2.598                | 194                      |                                 |                      |                          |
| Federal.....             | 3.221   | 33.271               | 3.205                    | 3.021            | 30.673               | 3.011                    | -                | -                     | -                        | -                | -                    | -                                | 200              | 2.598                | 194                      |                                 |                      |                          |
| Estadual.....            | 2.295   | 65.104               | 2.154                    | 2.295            | 65.104               | 2.154                    | -                | -                     | -                        | -                | -                    | -                                | -                | -                    | -                        |                                 |                      |                          |
| Privada.....             | 29.531  | 64.983               | 13.814                   | 10.400           | 5.670                | 2.045                    | 14.430           | 54.560                | 9.122                    | 4.701            | 4.753                | 2.647                            | -                | -                    | -                        |                                 |                      |                          |
| Particular.....          | 25.781  | 61.128               | 11.897                   | 10.400           | 5.670                | 2.045                    | 11.180           | 51.597                | 7.623                    | 4.201            | 3.861                | 2.229                            | -                | -                    | -                        |                                 |                      |                          |
| Comum/Filantropica.....  | 3.750   | 3.855                | 1.917                    | -                | -                    | -                        | 3.250            | 2.963                 | 1.499                    | 500              | 892                  | 418                              | -                | -                    | -                        |                                 |                      |                          |
| <b>2005</b>              | 36.018  | 111.874              | 20.253                   | 15.914           | 80.077               | 6.351                    | 14.235           | 23.968                | 10.030                   | 5.669            | 6.989                | 3.672                            | 200              | 840                  | 200                      |                                 |                      |                          |
| Pública.....             | 5.114   | 76.854               | 4.879                    | 4.914            | 76.014               | 4.679                    | -                | -                     | -                        | -                | -                    | -                                | 200              | 840                  | 200                      |                                 |                      |                          |
| Federal.....             | 2.464   | 27.214               | 2.454                    | 2.264            | 26.374               | 2.254                    | -                | -                     | -                        | -                | -                    | -                                | 200              | 840                  | 200                      |                                 |                      |                          |
| Estadual.....            | 2.650   | 49.640               | 2.425                    | 2.650            | 49.640               | 2.425                    | -                | -                     | -                        | -                | -                    | -                                | -                | -                    | -                        |                                 |                      |                          |
| Privada.....             | 30.904  | 35.020               | 15.374                   | 11.000           | 4.063                | 1.672                    | 14.235           | 23.968                | 10.030                   | 5.669            | 6.989                | 3.672                            | -                | -                    | -                        |                                 |                      |                          |
| Particular.....          | 25.909  | 31.799               | 13.065                   | 11.000           | 4.063                | 1.672                    | 10.845           | 21.904                | 8.731                    | 4.064            | 5.832                | 2.662                            | -                | -                    | -                        |                                 |                      |                          |
| Comum/Filantropica.....  | 4.995   | 3.221                | 2.309                    | -                | -                    | -                        | 3.390            | 2.064                 | 1.299                    | 1.605            | 1.157                | 1.010                            | -                | -                    | -                        |                                 |                      |                          |
| <b>2006</b>              | 41.046  | 161.146              | 24.836                   | 18.663           | 96.508               | 8.628                    | 16.343           | 53.281                | 12.092                   | 5.840            | 9.091                | 3.916                            | 200              | 2.266                | 200                      |                                 |                      |                          |
| Pública.....             | 7.038   | 94.223               | 6.573                    | 6.838            | 91.957               | 6.373                    | -                | -                     | -                        | -                | -                    | -                                | 200              | 2.266                | 200                      |                                 |                      |                          |
| Federal.....             | 3.122   | 30.046               | 3.107                    | 2.922            | 27.780               | 2.907                    | -                | -                     | -                        | -                | -                    | -                                | 200              | 2.266                | 200                      |                                 |                      |                          |
| Estadual.....            | 3.916   | 64.177               | 3.466                    | 3.916            | 64.177               | 3.466                    | -                | -                     | -                        | -                | -                    | -                                | -                | -                    | -                        |                                 |                      |                          |
| Privada.....             | 34.008  | 66.923               | 18.263                   | 11.825           | 4.551                | 2.255                    | 16.343           | 53.281                | 12.092                   | 5.840            | 9.091                | 3.916                            | -                | -                    | -                        |                                 |                      |                          |
| Particular.....          | 30.062  | 61.638               | 15.990                   | 11.825           | 4.551                | 2.255                    | 13.885           | 51.459                | 10.896                   | 4.352            | 5.628                | 2.839                            | -                | -                    | -                        |                                 |                      |                          |
| Comum/Filantropica.....  | 3.946   | 5.285                | 2.273                    | -                | -                    | -                        | 2.458            | 1.822                 | 1.196                    | 1.488            | 3.463                | 1.077                            | -                | -                    | -                        |                                 |                      |                          |

## ANUÁRIO ESTATÍSTICO DO AMAZONAS

## CAPÍTULO 12 - ENSINO SUPERIOR

Tabela 12.25 - Matrícula em Cursos de Educação Superior por Organização Acadêmica e Localização (Capital e Interior), no Estado do Amazonas - 2004 / 2006

| Categoria Administrativa | Matrícula em Cursos |         |          |               |         |          |                       |         |          |                                  |         |          |                                 |         |          |
|--------------------------|---------------------|---------|----------|---------------|---------|----------|-----------------------|---------|----------|----------------------------------|---------|----------|---------------------------------|---------|----------|
|                          | Total               |         |          | Universidades |         |          | Centro Universitários |         |          | Faculdades, Escolas e Institutos |         |          | Centros de Educação Tecnológica |         |          |
|                          | Total               | Capital | Interior | Total         | Capital | Interior | Total                 | Capital | Interior | Total                            | Capital | Interior | Total                           | Capital | Interior |
|                          |                     |         |          |               |         |          |                       |         |          |                                  |         |          |                                 |         |          |
| <b>2004</b>              |                     |         |          |               |         |          |                       |         |          |                                  |         |          |                                 |         |          |
| Pública.....             | 72.967              | 59.437  | 13.530   | 37.596        | 24.066  | 13.530   | 27.002                | 27.002  | 27.002   | -                                | 7.692   | 7.692    | 677                             | 677     | -        |
| Federal.....             | 34.895              | 21.365  | 13.530   | 33.028        | 19.498  | 13.530   | -                     | -       | -        | -                                | 1.190   | 1.190    | 677                             | 677     | -        |
| Estadual.....            | 17.724              | 14.958  | 2.766    | 17.047        | 14.281  | 2.766    | -                     | -       | -        | -                                | -       | -        | 677                             | 677     | -        |
|                          | 17.171              | 6.407   | 10.764   | 15.981        | 5.217   | 10.764   | -                     | -       | -        | 1.190                            | 1.190   | -        | -                               | -       | -        |
| Privada.....             | 38.072              | 38.072  | -        | 4.568         | 4.568   | -        | 27.002                | 27.002  | -        | 6.502                            | 6.502   | -        | -                               | -       | -        |
| Particular.....          | 33.605              | 33.605  | -        | 4.568         | 4.568   | -        | 23.164                | 23.164  | -        | 5.873                            | 5.873   | -        | -                               | -       | -        |
| Comum/Filantropica.....  | 4.467               | 4.467   | -        | -             | -       | -        | 3.838                 | 3.838   | -        | 629                              | 629     | -        | -                               | -       | -        |
| <b>2005</b>              |                     |         |          |               |         |          |                       |         |          |                                  |         |          |                                 |         |          |
| Pública.....             | 74.175              | 66.042  | 8.133    | 35.391        | 27.258  | 8.133    | 29.203                | 29.203  | 29.203   | -                                | 8.677   | 8.677    | 904                             | 904     | -        |
| Federal.....             | 31.559              | 23.426  | 8.133    | 30.655        | 22.522  | 8.133    | -                     | -       | -        | -                                | -       | -        | 904                             | 904     | -        |
| Estadual.....            | 17.348              | 14.663  | 2.685    | 16.444        | 13.759  | 2.685    | -                     | -       | -        | -                                | -       | -        | 904                             | 904     | -        |
|                          | 14.211              | 8.763   | 5.448    | 14.211        | 8.763   | 5.448    | -                     | -       | -        | -                                | -       | -        | -                               | -       | -        |
| Privada.....             | 42.616              | 42.616  | -        | 4.736         | 4.736   | -        | 29.203                | 29.203  | -        | 8.677                            | 8.677   | -        | -                               | -       | -        |
| Particular.....          | 37.183              | 37.183  | -        | 4.736         | 4.736   | -        | 25.330                | 25.330  | -        | 7.117                            | 7.117   | -        | -                               | -       | -        |
| Comum/Filantropica.....  | 5.433               | 5.433   | -        | -             | -       | -        | 3.873                 | 3.873   | -        | 1.560                            | 1.560   | -        | -                               | -       | -        |
| <b>2006</b>              |                     |         |          |               |         |          |                       |         |          |                                  |         |          |                                 |         |          |
| Pública.....             | 88.269              | 73.500  | 14.769   | 43.486        | 28.717  | 14.769   | 32.682                | 32.682  | 32.682   | -                                | 11.053  | 11.053   | 1.048                           | 1.048   | -        |
| Federal.....             | 39.358              | 24.589  | 14.769   | 38.310        | 23.541  | 14.769   | -                     | -       | -        | -                                | -       | -        | 1.048                           | 1.048   | -        |
| Estadual.....            | 18.162              | 16.407  | 1.755    | 17.114        | 15.359  | 1.755    | -                     | -       | -        | -                                | -       | -        | 1.048                           | 1.048   | -        |
|                          | 21.196              | 8.182   | 13.014   | 21.196        | 8.182   | 13.014   | -                     | -       | -        | -                                | -       | -        | -                               | -       | -        |
| Privada.....             | 48.911              | 48.911  | -        | 5.176         | 5.176   | -        | 32.682                | 32.682  | -        | 11.053                           | 11.053  | -        | -                               | -       | -        |
| Particular.....          | 42.364              | 42.364  | -        | 5.176         | 5.176   | -        | 28.769                | 28.769  | -        | 8.419                            | 8.419   | -        | -                               | -       | -        |
| Comum/Filantropica.....  | 6.547               | 6.547   | -        | -             | -       | -        | 3.913                 | 3.913   | -        | 2.634                            | 2.634   | -        | -                               | -       | -        |



ANUÁRIO ESTATÍSTICO DO AMAZONAS

CAPÍTULO 12 - ENSINO SUPERIOR

Tabela 12.26 - Matrícula em Cursos de Educação Superior por Organização Acadêmica e Turno, no Estado do Amazonas - 2004 / 2006

| Categoria Administrativa | Matrícula (Turno) |        |               |        |        |         |                       |        |         |        |                                  |         |       |        |                                 |       |        |         |  |
|--------------------------|-------------------|--------|---------------|--------|--------|---------|-----------------------|--------|---------|--------|----------------------------------|---------|-------|--------|---------------------------------|-------|--------|---------|--|
|                          | Total             |        | Universidades |        |        |         | Centro Universitários |        |         |        | Faculdades, Escolas e Institutos |         |       |        | Centros de Educação Tecnológica |       |        |         |  |
|                          | Total             | Diurno | Noturno       | Total  | Diurno | Noturno | Total                 | Diurno | Noturno | Total  | Diurno                           | Noturno | Total | Diurno | Noturno                         | Total | Diurno | Noturno |  |
| <b>2004</b>              |                   |        |               |        |        |         |                       |        |         |        |                                  |         |       |        |                                 |       |        |         |  |
| Pública.....             | 72.967            | 35.701 | 37.266        | 37.596 | 27.924 | 9.672   | 27.002                | 5.696  | 21.306  | 7.692  | 1.629                            | 6.063   | 677   | 452    | 225                             |       |        |         |  |
| Federal.....             | 34.895            | 27.718 | 7.177         | 33.028 | 26.519 | 6.509   | -                     | -      | -       | 1.190  | 747                              | 443     | 677   | 452    | 225                             |       |        |         |  |
| Estadual.....            | 17.724            | 14.009 | 3.715         | 17.047 | 13.557 | 3.490   | -                     | -      | -       | -      | -                                | -       | 677   | 452    | 225                             |       |        |         |  |
|                          | 17.171            | 13.709 | 3.462         | 15.981 | 12.962 | 3.019   | -                     | -      | -       | 1.190  | 747                              | 443     | -     | -      | -                               |       |        |         |  |
| Privada.....             | 38.072            | 7.983  | 30.089        | 4.568  | 1.405  | 3.163   | 27.002                | 5.696  | 21.306  | 6.502  | 882                              | 5.620   | -     | -      | -                               |       |        |         |  |
| Particular.....          | 33.605            | 7.639  | 25.966        | 4.568  | 1.405  | 3.163   | 23.164                | 5.352  | 17.812  | 5.873  | 882                              | 4.991   | -     | -      | -                               |       |        |         |  |
| Comum/Filantropica.....  | 4.467             | 344    | 4.123         | -      | -      | -       | 3.838                 | 344    | 3.494   | 629    | -                                | 629     | -     | -      | -                               |       |        |         |  |
| <b>2005</b>              |                   |        |               |        |        |         |                       |        |         |        |                                  |         |       |        |                                 |       |        |         |  |
| Pública.....             | 74.175            | 31.647 | 42.528        | 35.391 | 24.074 | 11.317  | 29.203                | 5.759  | 23.444  | 8.677  | 1.241                            | 7.436   | 904   | 573    | 331                             |       |        |         |  |
| Federal.....             | 31.559            | 23.176 | 8.383         | 30.655 | 22.603 | 8.052   | -                     | -      | -       | -      | -                                | -       | 904   | 573    | 331                             |       |        |         |  |
| Estadual.....            | 17.348            | 13.822 | 3.526         | 16.444 | 13.249 | 3.195   | -                     | -      | -       | -      | -                                | -       | 904   | 573    | 331                             |       |        |         |  |
|                          | 14.211            | 9.354  | 4.857         | 14.211 | 9.354  | 4.857   | -                     | -      | -       | -      | -                                | -       | -     | -      | -                               |       |        |         |  |
| Privada.....             | 42.616            | 8.471  | 34.145        | 4.736  | 1.471  | 3.265   | 29.203                | 5.759  | 23.444  | 8.677  | 1.241                            | 7.436   | -     | -      | -                               |       |        |         |  |
| Particular.....          | 37.183            | 8.188  | 28.995        | 4.736  | 1.471  | 3.265   | 25.330                | 5.476  | 19.854  | 7.117  | 1.241                            | 5.876   | -     | -      | -                               |       |        |         |  |
| Comum/Filantropica.....  | 5.433             | 283    | 5.150         | -      | -      | -       | 3.873                 | 283    | 3.590   | 1.560  | -                                | 1.560   | -     | -      | -                               |       |        |         |  |
| <b>2006</b>              |                   |        |               |        |        |         |                       |        |         |        |                                  |         |       |        |                                 |       |        |         |  |
| Pública.....             | 88.269            | 40.411 | 47.858        | 43.486 | 31.157 | 12.329  | 32.682                | 6.976  | 25.706  | 11.053 | 1.597                            | 9.456   | 1.048 | 681    | 367                             |       |        |         |  |
| Federal.....             | 39.358            | 30.380 | 8.978         | 38.310 | 29.699 | 8.611   | -                     | -      | -       | -      | -                                | -       | 1.048 | 681    | 367                             |       |        |         |  |
| Estadual.....            | 18.162            | 14.098 | 4.064         | 17.114 | 13.417 | 3.697   | -                     | -      | -       | -      | -                                | -       | 1.048 | 681    | 367                             |       |        |         |  |
|                          | 21.196            | 16.282 | 4.914         | 21.196 | 16.282 | 4.914   | -                     | -      | -       | -      | -                                | -       | -     | -      | -                               |       |        |         |  |
| Privada.....             | 48.911            | 10.031 | 38.880        | 5.176  | 1.458  | 3.718   | 32.682                | 6.976  | 25.706  | 11.053 | 1.597                            | 9.456   | -     | -      | -                               |       |        |         |  |
| Particular.....          | 42.364            | 9.748  | 32.616        | 5.176  | 1.458  | 3.718   | 28.769                | 6.693  | 22.076  | 8.419  | 1.597                            | 6.822   | -     | -      | -                               |       |        |         |  |
| Comum/Filantropica.....  | 6.547             | 283    | 6.264         | -      | -      | -       | 3.913                 | 283    | 3.630   | 2.634  | -                                | 2.634   | -     | -      | -                               |       |        |         |  |

## ANUÁRIO ESTATÍSTICO DO AMAZONAS

## CAPÍTULO 12 - ENSINO SUPERIOR

Tabela 12.27 - Matrícula em Cursos de Educação Superior por Organização Acadêmica e Sexo dos matriculados no Estado do Amazonas - 2004 / 2006

| Categoria Administrativa | Matrícula (Sexo) |           |               |        |           |          |                       |           |          |        |                                  |          |                                 |           |          |
|--------------------------|------------------|-----------|---------------|--------|-----------|----------|-----------------------|-----------|----------|--------|----------------------------------|----------|---------------------------------|-----------|----------|
|                          | Total            |           | Universidades |        |           |          | Centro Universitários |           |          |        | Faculdades, Escolas e Institutos |          | Centros de Educação Tecnológica |           |          |
|                          | Total            | Masculino | Feminino      | Total  | Masculino | Feminino | Total                 | Masculino | Feminino | Total  | Masculino                        | Feminino | Total                           | Masculino | Feminino |
|                          |                  |           |               |        |           |          |                       |           |          |        |                                  |          |                                 |           |          |
| <b>2004</b>              |                  |           |               |        |           |          |                       |           |          |        |                                  |          |                                 |           |          |
| Pública.....             | 72.967           | 30.990    | 41.977        | 37.596 | 15.620    | 21.976   | 27.002                | 11.277    | 15.725   | 7.692  | 3.685                            | 4.007    | 677                             | 408       | 269      |
| Federal.....             | 34.895           | 14.907    | 19.988        | 33.028 | 13.715    | 19.313   | -                     | -         | -        | 1.190  | 784                              | 406      | 677                             | 408       | 269      |
| Estadual.....            | 17.724           | 8.290     | 9.434         | 17.047 | 7.882     | 9.165    | -                     | -         | -        | -      | -                                | -        | 677                             | 408       | 269      |
| Privada.....             | 17.171           | 6.617     | 10.554        | 15.981 | 5.833     | 10.148   | -                     | -         | -        | 1.190  | 784                              | 406      | -                               | -         | -        |
| Particular.....          | 38.072           | 16.083    | 21.989        | 4.568  | 1.905     | 2.663    | 27.002                | 11.277    | 15.725   | 6.502  | 2.901                            | 3.601    | -                               | -         | -        |
| Comum/Filantropia.....   | 33.605           | 13.874    | 19.731        | 4.568  | 1.905     | 2.663    | 23.164                | 9.209     | 13.955   | 5.873  | 2.760                            | 3.113    | -                               | -         | -        |
|                          | 4.467            | 2.209     | 2.258         | -      | -         | -        | 3.838                 | 2.068     | 1.770    | 629    | 141                              | 488      | -                               | -         | -        |
| <b>2005</b>              |                  |           |               |        |           |          |                       |           |          |        |                                  |          |                                 |           |          |
| Pública.....             | 74.175           | 32.922    | 41.253        | 35.391 | 16.665    | 18.726   | 29.203                | 11.961    | 17.242   | 8.677  | 3.761                            | 4.916    | 904                             | 535       | 369      |
| Federal.....             | 31.559           | 15.269    | 16.290        | 30.655 | 14.734    | 15.921   | -                     | -         | -        | -      | -                                | -        | 904                             | 535       | 369      |
| Estadual.....            | 17.348           | 8.516     | 8.832         | 16.444 | 7.981     | 8.463    | -                     | -         | -        | -      | -                                | -        | 904                             | 535       | 369      |
| Privada.....             | 14.211           | 6.753     | 7.458         | 14.211 | 6.753     | 7.458    | -                     | -         | -        | -      | -                                | -        | -                               | -         | -        |
| Particular.....          | 42.616           | 17.653    | 24.963        | 4.736  | 1.931     | 2.805    | 29.203                | 11.961    | 17.242   | 8.677  | 3.761                            | 4.916    | -                               | -         | -        |
| Comum/Filantropia.....   | 37.183           | 15.117    | 22.066        | 4.736  | 1.931     | 2.805    | 25.330                | 9.864     | 15.466   | 7.117  | 3.322                            | 3.795    | -                               | -         | -        |
|                          | 5.433            | 2.536     | 2.897         | -      | -         | -        | 3.873                 | 2.097     | 1.776    | 1.560  | 439                              | 1.121    | -                               | -         | -        |
| <b>2006</b>              |                  |           |               |        |           |          |                       |           |          |        |                                  |          |                                 |           |          |
| Pública.....             | 88.269           | 39.279    | 48.990        | 43.486 | 20.421    | 23.065   | 32.682                | 13.436    | 19.246   | 11.053 | 4.803                            | 6.250    | 1.048                           | 619       | 429      |
| Federal.....             | 39.358           | 18.864    | 20.494        | 38.310 | 18.245    | 20.065   | -                     | -         | -        | -      | -                                | -        | 1.048                           | 619       | 429      |
| Estadual.....            | 18.162           | 9.079     | 9.083         | 17.114 | 8.460     | 8.654    | -                     | -         | -        | -      | -                                | -        | 1.048                           | 619       | 429      |
| Privada.....             | 21.196           | 9.785     | 11.411        | 21.196 | 9.785     | 11.411   | -                     | -         | -        | -      | -                                | -        | -                               | -         | -        |
| Particular.....          | 48.911           | 20.415    | 28.496        | 5.176  | 2.176     | 3.000    | 32.682                | 13.436    | 19.246   | 11.053 | 4.803                            | 6.250    | -                               | -         | -        |
| Comum/Filantropia.....   | 42.364           | 17.444    | 24.920        | 5.176  | 2.176     | 3.000    | 28.769                | 11.284    | 17.485   | 8.419  | 3.984                            | 4.435    | -                               | -         | -        |
|                          | 6.547            | 2.971     | 3.576         | -      | -         | -        | 3.913                 | 2.152     | 1.761    | 2.634  | 819                              | 1.815    | -                               | -         | -        |

# ANUÁRIO ESTATÍSTICO DO AMAZONAS

## CAPÍTULO 12 - ENSINO SUPERIOR

Tabela 12.28 - Número de Concluintes de Educação Superior por Organização Acadêmica e Localização (Capital e Interior), no Estado do Amazonas - 2004 / 2006

| Categoria Administrativa | Número de Cursos |         |          |               |         |          |                       |         |          |                                  |         |          |                                 |         |          |   |
|--------------------------|------------------|---------|----------|---------------|---------|----------|-----------------------|---------|----------|----------------------------------|---------|----------|---------------------------------|---------|----------|---|
|                          | Total            |         |          | Universidades |         |          | Centro Universitários |         |          | Faculdades, Escolas e Institutos |         |          | Centros de Educação Tecnológica |         |          |   |
|                          | Total            | Capital | Interior | Total         | Capital | Interior | Total                 | Capital | Interior | Total                            | Capital | Interior | Total                           | Capital | Interior |   |
| <b>2004</b>              |                  |         |          |               |         |          |                       |         |          |                                  |         |          |                                 |         |          |   |
| Pública.....             | 15.080           | 7.289   | 7.791    | 10.862        | 3.071   | 7.791    | 3.347                 | 3.347   | 3.347    | -                                | 848     | 848      | -                               | 23      | 23       | - |
| Federal.....             | 10.478           | 2.687   | 7.791    | 10.132        | 2.341   | 7.791    | -                     | -       | -        | -                                | 323     | 323      | -                               | 23      | 23       | - |
| Estadual.....            | 3.129            | 2.349   | 780      | 3.106         | 2.326   | 780      | -                     | -       | -        | -                                | -       | -        | -                               | 23      | 23       | - |
|                          | 7.349            | 338     | 7.011    | 7.026         | 15      | 7.011    | -                     | -       | -        | -                                | 323     | 323      | -                               | -       | -        | - |
| Privada.....             | 4.602            | 4.602   | -        | 730           | 730     | -        | 3.347                 | 3.347   | 3.347    | -                                | 525     | 525      | -                               | -       | -        | - |
| Particular.....          | 4.241            | 4.241   | -        | 730           | 730     | -        | 2.986                 | 2.986   | 2.986    | -                                | 525     | 525      | -                               | -       | -        | - |
| Comum/Filantropica.....  | 361              | 361     | -        | -             | -       | -        | 361                   | 361     | 361      | -                                | -       | -        | -                               | -       | -        | - |
| <b>2005</b>              |                  |         |          |               |         |          |                       |         |          |                                  |         |          |                                 |         |          |   |
| Pública.....             | 10.645           | 9.250   | 1.395    | 5.506         | 4.111   | 1.395    | 3.951                 | 3.951   | 3.951    | -                                | 1.159   | 1.159    | -                               | 29      | 29       | - |
| Federal.....             | 4.634            | 3.239   | 1.395    | 4.605         | 3.210   | 1.395    | -                     | -       | -        | -                                | -       | -        | -                               | 29      | 29       | - |
| Estadual.....            | 2.157            | 1.344   | 813      | 2.128         | 1.315   | 813      | -                     | -       | -        | -                                | -       | -        | -                               | 29      | 29       | - |
|                          | 2.477            | 1.895   | 582      | 2.477         | 1.895   | 582      | -                     | -       | -        | -                                | -       | -        | -                               | -       | -        | - |
| Privada.....             | 6.011            | 6.011   | -        | 901           | 901     | -        | 3.951                 | 3.951   | 3.951    | -                                | 1.159   | 1.159    | -                               | -       | -        | - |
| Particular.....          | 4.628            | 4.628   | -        | 901           | 901     | -        | 3.013                 | 3.013   | 3.013    | -                                | 714     | 714      | -                               | -       | -        | - |
| Comum/Filantropica.....  | 1.383            | 1.383   | -        | -             | -       | -        | 938                   | 938     | 938      | -                                | 445     | 445      | -                               | -       | -        | - |
| <b>2006</b>              |                  |         |          |               |         |          |                       |         |          |                                  |         |          |                                 |         |          |   |
| Pública.....             | 11.413           | 10.479  | 934      | 4.230         | 3.296   | 934      | 5.713                 | 5.713   | 5.713    | -                                | 1.377   | 1.377    | -                               | 93      | 93       | - |
| Federal.....             | 3.293            | 2.359   | 934      | 3.200         | 2.266   | 934      | -                     | -       | -        | -                                | -       | -        | -                               | 93      | 93       | - |
| Estadual.....            | 2.140            | 1.742   | 398      | 2.047         | 1.649   | 398      | -                     | -       | -        | -                                | -       | -        | -                               | 93      | 93       | - |
|                          | 1.153            | 617     | 536      | 1.153         | 617     | 536      | -                     | -       | -        | -                                | -       | -        | -                               | -       | -        | - |
| Privada.....             | 8.120            | 8.120   | -        | 1.030         | 1.030   | -        | 5.713                 | 5.713   | 5.713    | -                                | 1.377   | 1.377    | -                               | -       | -        | - |
| Particular.....          | 7.028            | 7.028   | -        | 1.030         | 1.030   | -        | 4.825                 | 4.825   | 4.825    | -                                | 1.173   | 1.173    | -                               | -       | -        | - |
| Comum/Filantropica.....  | 1.092            | 1.092   | -        | -             | -       | -        | 888                   | 888     | 888      | -                                | 204     | 204      | -                               | -       | -        | - |

## ANUÁRIO ESTATÍSTICO DO AMAZONAS

## CAPÍTULO 12 - ENSINO SUPERIOR

Tabela 12.29- Número de Concluintes de Educação Superior por Organização Acadêmica e Turno, no Estado do Amazonas - 2004 / 2006

| Categoria Administrativa | Número de Concluintes (Turno) |        |         |               |        |         |                       |        |         |                                  |        |         |                                 |        |         |
|--------------------------|-------------------------------|--------|---------|---------------|--------|---------|-----------------------|--------|---------|----------------------------------|--------|---------|---------------------------------|--------|---------|
|                          | Total Geral                   |        |         | Universidades |        |         | Centro Universitários |        |         | Faculdades, Escolas e Institutos |        |         | Centros de Educação Tecnológica |        |         |
|                          | Total                         | Diurno | Noturno | Total         | Diurno | Noturno | Total                 | Diurno | Noturno | Total                            | Diurno | Noturno | Total                           | Diurno | Noturno |
|                          |                               |        |         |               |        |         |                       |        |         |                                  |        |         |                                 |        |         |
| <b>2004</b>              | 15.080                        | 10.518 | 4.562   | 10.862        | 9.380  | 1.482   | 3.347                 | 832    | 2.515   | 848                              | 293    | 555     | 23                              | 13     | 10      |
| Pública.....             | 10.478                        | 9.533  | 945     | 10.132        | 9.299  | 833     | -                     | -      | -       | 323                              | 221    | 102     | 23                              | 13     | 10      |
| Federal.....             | 3.129                         | 2.286  | 843     | 3.106         | 2.273  | 833     | -                     | -      | -       | -                                | -      | -       | 23                              | 13     | 10      |
| Estadual.....            | 7.349                         | 7.247  | 102     | 7.026         | 7.026  | -       | -                     | -      | -       | 323                              | 221    | 102     | -                               | -      | -       |
| Privada.....             | 4.602                         | 985    | 3.617   | 730           | 81     | 649     | 3.347                 | 832    | 2.515   | 525                              | 72     | 453     | -                               | -      | -       |
| Particular.....          | 4.241                         | 906    | 3.335   | 730           | 81     | 649     | 2.986                 | 753    | 2.233   | 525                              | 72     | 453     | -                               | -      | -       |
| Comum/Filantropia.....   | 361                           | 79     | 282     | -             | -      | -       | 361                   | 79     | 282     | -                                | -      | -       | -                               | -      | -       |
| <b>2005</b>              | 10.645                        | 4.221  | 6.424   | 5.506         | 3.329  | 2.177   | 3.951                 | 810    | 3.141   | 1.159                            | 53     | 1.106   | 29                              | 29     | -       |
| Pública.....             | 4.634                         | 3.143  | 1.491   | 4.605         | 3.114  | 1.491   | -                     | -      | -       | -                                | -      | -       | 29                              | 29     | -       |
| Federal.....             | 2.157                         | 1.980  | 177     | 2.128         | 1.951  | 177     | -                     | -      | -       | -                                | -      | -       | 29                              | 29     | -       |
| Estadual.....            | 2.477                         | 1.163  | 1.314   | 2.477         | 1.163  | 1.314   | -                     | -      | -       | -                                | -      | -       | -                               | -      | -       |
| Privada.....             | 6.011                         | 1.078  | 4.933   | 901           | 215    | 686     | 3.951                 | 810    | 3.141   | 1.159                            | 53     | 1.106   | -                               | -      | -       |
| Particular.....          | 4.628                         | 985    | 3.643   | 901           | 215    | 686     | 3.013                 | 717    | 2.296   | 714                              | 53     | 661     | -                               | -      | -       |
| Comum/Filantropia.....   | 1.383                         | 93     | 1.290   | -             | -      | -       | 938                   | 93     | 845     | 445                              | -      | 445     | -                               | -      | -       |
| <b>2006</b>              | 11.413                        | 4.275  | 7.138   | 4.230         | 2.897  | 1.333   | 5.713                 | 1.160  | 4.553   | 1.377                            | 192    | 1.185   | 93                              | 26     | -       |
| Pública.....             | 3.293                         | 2.569  | 724     | 3.200         | 2.543  | 657     | -                     | -      | -       | -                                | -      | -       | 93                              | 26     | -       |
| Federal.....             | 2.140                         | 1.809  | 331     | 2.047         | 1.783  | 264     | -                     | -      | -       | -                                | -      | -       | 93                              | 26     | 67,0    |
| Estadual.....            | 1.153                         | 760    | 393     | 1.153         | 760    | 393     | -                     | -      | -       | -                                | -      | -       | -                               | -      | -       |
| Privada.....             | 8.120                         | 1.706  | 6.414   | 1.030         | 354    | 676     | 5.713                 | 1.160  | 4.553   | 1.377                            | 192    | 1.185   | -                               | -      | -       |
| Particular.....          | 7.028                         | 1.675  | 5.353   | 1.030         | 354    | 676     | 4.825                 | 1.129  | 3.696   | 1.173                            | 192    | 981     | -                               | -      | -       |
| Comum/Filantropia.....   | 1.092                         | 31     | 1.061   | -             | -      | -       | 888                   | 31     | 857     | 204                              | -      | 204     | -                               | -      | -       |

Tabela 12.30 - Número de Concluintes de Educação Superior por Organização Acadêmica e Sexo dos Concluintes no Estado do Amazonas - 2004 / 2006

| Categoria Administrativa | Número de Concluintes (Sexo) |          |           |        |               |           |           |          |                       |       |          |           |                                  |          |           |       |                                 |           |           |          |           |       |  |
|--------------------------|------------------------------|----------|-----------|--------|---------------|-----------|-----------|----------|-----------------------|-------|----------|-----------|----------------------------------|----------|-----------|-------|---------------------------------|-----------|-----------|----------|-----------|-------|--|
|                          | Total Geral                  |          |           |        | Universidades |           |           |          | Centro Universitários |       |          |           | Faculdades, Escolas e Institutos |          |           |       | Centros de Educação Tecnológica |           |           |          |           |       |  |
|                          | Masculino                    |          | Feminino  |        | Total         |           | Masculino |          | Feminino              |       | Total    |           | Masculino                        |          | Feminino  |       | Total                           |           | Masculino |          | Feminino  |       |  |
|                          | Total                        | Feminino | Masculino | Total  | Feminino      | Masculino | Total     | Feminino | Masculino             | Total | Feminino | Masculino | Total                            | Feminino | Masculino | Total | Feminino                        | Masculino | Total     | Feminino | Masculino | Total |  |
| <b>2004</b>              | 15.080                       | 4.826    | 10.254    | 10.862 | 3.317         | 7.545     | 3.347     | 1.100    | 2.247                 | 848   | 399      | 449       | 23                               | 10       | 13        |       |                                 |           |           |          |           |       |  |
| Pública.....             | 10.478                       | 3.208    | 7.270     | 10.132 | 2.997         | 7.135     | -         | -        | -                     | 323   | 201      | 122       | 23                               | 10       | 13        |       |                                 |           |           |          |           |       |  |
| Federal.....             | 3.129                        | 968      | 2.161     | 3.106  | 958           | 2.148     | -         | -        | -                     | -     | -        | -         | 23                               | 10       | 13        |       |                                 |           |           |          |           |       |  |
| Estadual.....            | 7.349                        | 2.240    | 5.109     | 7.026  | 2.039         | 4.987     | -         | -        | -                     | 323   | 201      | 122       | -                                | -        | -         |       |                                 |           |           |          |           |       |  |
| Privada.....             | 4.602                        | 1.618    | 2.984     | 730    | 320           | 410       | 3.347     | 1.100    | 2.247                 | 525   | 198      | 327       | -                                | -        | -         |       |                                 |           |           |          |           |       |  |
| Particular.....          | 4.241                        | 1.472    | 2.769     | 730    | 320           | 410       | 2.986     | 954      | 2.032                 | 525   | 198      | 327       | -                                | -        | -         |       |                                 |           |           |          |           |       |  |
| Comum/Filantropica.....  | 361                          | 146      | 215       | -      | -             | -         | 361       | 146      | 215                   | -     | -        | -         | -                                | -        | -         |       |                                 |           |           |          |           |       |  |
| <b>2005</b>              | 10.645                       | 3.479    | 7.166     | 5.506  | 1.705         | 3.801     | 3.013     | 920      | 2.093                 | 1.159 | 311      | 848       | 29                               | 17       | 12        |       |                                 |           |           |          |           |       |  |
| Pública.....             | 4.634                        | 1.355    | 3.279     | 4.605  | 1.338         | 3.267     | -         | -        | -                     | -     | -        | -         | 29                               | 17       | 12        |       |                                 |           |           |          |           |       |  |
| Federal.....             | 2.157                        | 892      | 1.265     | 2.128  | 875           | 1.253     | -         | -        | -                     | -     | -        | -         | 29                               | 17       | 12        |       |                                 |           |           |          |           |       |  |
| Estadual.....            | 2.477                        | 463      | 2.014     | 2.477  | 463           | 2.014     | -         | -        | -                     | -     | -        | -         | -                                | -        | -         |       |                                 |           |           |          |           |       |  |
| Privada.....             | 6.011                        | 2.124    | 3.887     | 901    | 367           | 534       | 3.013     | 920      | 2.093                 | 1.159 | 311      | 848       | -                                | -        | -         |       |                                 |           |           |          |           |       |  |
| Particular.....          | 4.628                        | 1.529    | 3.099     | 901    | 367           | 534       | 3.013     | 920      | 2.093                 | 714   | 242      | 472       | -                                | -        | -         |       |                                 |           |           |          |           |       |  |
| Comum/Filantropica.....  | 1.383                        | 595      | 788       | -      | -             | -         | 938       | 526      | 412                   | 445   | 69       | 376       | -                                | -        | -         |       |                                 |           |           |          |           |       |  |
| <b>2006</b>              | 11.413                       | 4.016    | 7.397     | 4.230  | 1.650         | 2.580     | 4.825     | 1.424    | 3.401                 | 1.377 | 422      | 955       | 93                               | 38       | 55        |       |                                 |           |           |          |           |       |  |
| Pública.....             | 3.293                        | 1.231    | 2.062     | 3.200  | 1.193         | 2.007     | -         | -        | -                     | -     | -        | -         | 93                               | 38       | 55        |       |                                 |           |           |          |           |       |  |
| Federal.....             | 2.140                        | 742      | 1.398     | 2.047  | 704           | 1.343     | -         | -        | -                     | -     | -        | -         | 93                               | 38       | 55        |       |                                 |           |           |          |           |       |  |
| Estadual.....            | 1.153                        | 489      | 664       | 1.153  | 489           | 664       | -         | -        | -                     | -     | -        | -         | -                                | -        | -         |       |                                 |           |           |          |           |       |  |
| Privada.....             | 8.120                        | 2.785    | 5.335     | 1.030  | 457           | 573       | 4.825     | 1.424    | 3.401                 | 1.377 | 422      | 955       | -                                | -        | -         |       |                                 |           |           |          |           |       |  |
| Particular.....          | 7.028                        | 2.284    | 4.744     | 1.030  | 457           | 573       | 4.825     | 1.424    | 3.401                 | 1.173 | 403      | 770       | -                                | -        | -         |       |                                 |           |           |          |           |       |  |
| Comum/Filantropica.....  | 1.092                        | 501      | 591       | -      | -             | -         | 888       | 482      | 406                   | 204   | 19       | 185       | -                                | -        | -         |       |                                 |           |           |          |           |       |  |

Fonte: INEP

## ANUÁRIO ESTATÍSTICO DO AMAZONAS

### CAPÍTULO 12 - ENSINO SUPERIOR

**Tabela 12.31 - Instituições de Educação Superior por Organização Acadêmica e Categoria Administrativa no Estado do Amazonas - 2006**

| Instituições  | Organização Acadêmica                  | Categoria Administrativa |
|---|--|--------------------------|
| 1. Centro Federal de Educação Tecnológica do Amazonas - CEFET                       | Centro Federal de Educação Tecnológica | Pública Federal          |
| 2. Centro Universitário de Ensino Superior do Amazonas - CIESA                      | Centro Universitário                   | Privada                  |
| 3. Centro Universitário do Norte - UNINORTE   | Centro Universitário                   | Privada                  |
| 4. Centro Universitário Luterano de Manaus - CEULM / ULBRA                          | Centro Universitário                   | Privada                  |
| 5. Centro Universitário Nilton Lins - UNINILTON LINS                                | Centro Universitário                   | Privada                  |
| 6. Escola Superior Batista do Amazonas - ESBAM                                      | Instituto Superior ou Escola Superior  |                          |
| 7. Faculdade Boas Novas de Ciências Teológicas, Sociais e Biotecnológicas - FBNCTSB | Faculdade                              | Privada                  |
| 8. Faculdade de Design Gráfico - FMFDESIGN  | Faculdade                              | Privada                  |
| 9. Faculdade de Odontologia de Manaus - FOM   | Faculdade                              | Privada                  |
| 10. Faculdade do Amazonas - CIEC ODONT  | Faculdade                              | Privada                  |
| 11. Faculdade La Salle - UNILASALLE   | Faculdade                              | Privada                  |
| 12. Faculdade Literatus - FAL   | Faculdade                              | Privada                  |
| 13. Faculdade Martha Falcão - FMF   | Faculdade                              | Privada                  |
| 14. Faculdade Metropolitana de Manaus - FAMETRO                                     | Faculdade                              | Privada                  |
| 15. Faculdade Salesiana Dom Bosco - FSDB  | Faculdade                              | Privada                  |
| 16. Faculdade Táhirih - FT  | Faculdade                              | Privada                  |
| 17. Instituto de Ensino Superior Fucapi - CESF                                      | Instituto Superior ou Escola Superior  | Privada                  |
| 18. Instituto de Ensino Superior Materdei - IES/MATERDEI                            | Instituto Superior ou Escola Superior  | Privada                  |
| 19. Universidade do Estado do Amazonas - UEA  | Universidade                           | Estadual                 |
| 20. Universidade Federal do Amazonas - UFAM   | Universidade                           | Federal                  |

Fonte: INEP

Tabela 13.1- Domicílios particulares permanentes, segundo algumas características: tipo, condição de ocupação e saneamento - 2005 - 2007

| CARACTERÍSTICAS DO DOMÍCIO   | DOMÍCIOS PARTICULARES PERMANENTES |         |         |         |         |         |         |         |         |           |           | MORADORES EM DOMÍCIOS PARTICULARES PERMANENTES |           |           |         |           |           |         |  |  |  |  |
|------------------------------|-----------------------------------|---------|---------|---------|---------|---------|---------|---------|---------|-----------|-----------|--|-----------|-----------|---------|-----------|-----------|---------|--|--|--|--|
|                              | 2005                              |         |         | 2006    |         |         | 2007    |         |         | 2005      |           |  | 2006      |           |         | 2007      |           |         |  |  |  |  |
|                              | Total                             | Urbana  | Rural   | Total   | Urbana  | Rural   | Total   | Urbana  | Rural   | Total     | Urbana    | Rural  | Total     | Urbana    | Rural   |           |           |         |  |  |  |  |
| <b>TIPO</b>                  | 826.379                           | 826.379 | -       | 819.024 | 819.024 | -       | 787.484 | 787.484 | -       | 3.258.589 | 3.258.589 | -  | 3.340.665 | 3.340.665 | -       | 3.371.723 | 3.371.723 | -       |  |  |  |  |
| Casa.....                    | 784.441                           | 784.441 | -       | 778.882 | 778.882 | -       | 744.853 | 744.853 | -       | 3.145.367 | 3.145.367 | -  | 3.240.507 | 3.240.507 | -       | 3.247.191 | 3.247.191 | -       |  |  |  |  |
| Apartamento.....             | 31.240                            | 31.240  | -       | 32.828  | 32.828  | -       | 37.153  | 37.153  | -       | 81.124    | 81.124    | -  | 82.032    | 82.032    | -       | 110.832   | 110.832   | -       |  |  |  |  |
| Quarto ou cômodo.....        | 10.698                            | 10.698  | -       | 7.314   | 7.314   | -       | 5.478   | 5.478   | -       | 32.098    | 32.098    | -  | 18.126    | 18.126    | -       | 13.700    | 13.700    | -       |  |  |  |  |
| <b>CONDIÇÃO DE OCUPAÇÃO</b>  | 649.451                           | 649.451 | -       | 569.138 | 569.138 | -       | 662.330 | 662.330 | -       | 2.683.491 | 2.683.491 | -  | 2.488.771 | 2.488.771 | -       | 2.904.316 | 2.904.316 | -       |  |  |  |  |
| Próprios.....                | 90.497                            | 90.497  | -       | 91.767  | 91.767  | -       | 84.544  | 84.544  | -       | 278.651   | 278.651   | -  | 262.246   | 262.246   | -       | 302.779   | 302.779   | -       |  |  |  |  |
| Alugados.....                | 63.923                            | 63.923  | -       | 86.765  | 86.765  | -       | 39.697  | 39.697  | -       | 208.664   | 208.664   | -  | 283.432   | 283.432   | -       | 162.194   | 162.194   | -       |  |  |  |  |
| Outra.....                   | 22.508                            | 22.508  | -       | 71.354  | 71.354  | -       | 913     | 913     | -       | 87.783    | 87.783    | -  | 306.216   | 306.216   | -       | 2.434     | 2.434     | -       |  |  |  |  |
| <b>ABASTECIMENTO D'ÁGUA</b>  | 676.701                           | 589.403 | 87.298  | 702.876 | 598.102 | 104.774 | 610.616 | 543.814 | 66.802  | 2.615.123 | 2.299.447 | 315.676  | 2.762.759 | 2.419.097 | 343.662 | 2.565.290 | 2.280.749 | 284.541 |  |  |  |  |
| Com canalização interna..... | 519.170                           | 501.287 | 17.883  | 531.417 | 524.652 | 6.765   | 492.364 | 481.386 | 10.978  | 2.046.234 | 1.961.802 | 84.432   | 2.161.259 | 2.132.291 | 28.968  | 2.082.825 | 2.037.159 | 45.666  |  |  |  |  |
| Rede geral.....              | 157.531                           | 88.116  | 69.415  | 171.459 | 73.450  | 98.009  | 118.252 | 62.428  | 55.824  | 588.889   | 337.645   | 231.244  | 601.500   | 286.806   | 314.694 | 482.465   | 243.590   | 238.875 |  |  |  |  |
| Sem declaração.....          | 149.678                           | 49.204  | 100.474 | 116.148 | 38.470  | 77.678  | 176.868 | 77.954  | 98.914  | 643.466   | 212.227   | 431.239  | 577.906   | 172.978   | 404.928 | 643.466   | 348.312   | 458.121 |  |  |  |  |
| Rede geral.....              | 21.539                            | 18.006  | 3.533   | 29.560  | 23.210  | 6.350   | 22.552  | 16.748  | 5.804   | 99.348    | 82.643    | 16.705   | 153.282   | 114.790   | 38.492  | 99.348    | 85.856    | 33.028  |  |  |  |  |
| Outro.....                   | 128.139                           | 31.198  | 96.941  | 86.588  | 15.260  | 71.328  | 154.316 | 61.206  | 93.110  | 544.118   | 129.584   | 414.534  | 424.624   | 58.188    | 366.436 | 544.118   | 262.456   | 425.093 |  |  |  |  |
| Sem declaração.....          | -                                 | -       | -       | -       | -       | -       | -       | -       | -       | -         | -         | -  | -         | -         | -       | -         | -         | -       |  |  |  |  |
| <b>ESGOTAMENTO SANITÁRIO</b> | 758.388                           | 619.636 | 138.752 | 791.421 | 626.080 | 165.341 | 744.511 | 603.805 | 140.706 | 2.988.263 | 2.439.974 | 548.289  | 3.206.352 | 2.551.058 | 655.294 | 3.192.598 | 2.561.169 | 631.429 |  |  |  |  |
| Rede coletora.....           | 16.720                            | 16.720  | -       | 30.208  | 30.208  | -       | 185.739 | 185.739 | -       | 64.637    | 64.637    | -  | 103.019   | 103.019   | -       | 731.317   | 731.317   | -       |  |  |  |  |
| Fossa séptica.....           | 438.149                           | 407.408 | 30.741  | 470.642 | 433.396 | 37.246  | 379.552 | 333.113 | 46.439  | 1.607.659 | 1.516.134 | 91.525   | 1.805.459 | 1.700.819 | 104.640 | 1.562.471 | 1.365.538 | 196.933 |  |  |  |  |
| Outro.....                   | 303.519                           | 195.508 | 108.011 | 290.571 | 162.476 | 128.095 | 179.220 | 84.953  | 94.267  | 1.315.967 | 859.203   | 456.764  | 1.297.874 | 747.220   | 550.654 | 898.810   | 484.314   | 434.496 |  |  |  |  |
| Sem declaração.....          | 67.991                            | 18.971  | 49.020  | 27.603  | 10.492  | 17.111  | 42.973  | 17.963  | 25.010  | 270.326   | 71.700    | 198.626  | 134.313   | 41.017    | 93.296  | 178.125   | 67.892    | 110.233 |  |  |  |  |
| <b>BANHEIRO OU SANITÁRIO</b> | 758.388                           | 619.636 | 138.752 | 791.421 | 626.080 | 165.341 | 744.511 | 603.805 | 140.706 | 2.988.263 | 2.439.974 | 548.289  | 3.206.352 | 2.551.058 | 655.294 | 3.194.084 | 2.561.655 | 632.429 |  |  |  |  |
| De uso exclusivo.....        | 739.007                           | 601.950 | 137.057 | 775.050 | 612.091 | 162.959 | 721.944 | 586.769 | 135.185 | 2.917.294 | 2.375.662 | 541.632  | 3.146.589 | 2.500.820 | 645.769 | 3.104.855 | 2.496.820 | 698.035 |  |  |  |  |
| Comum a mais de um.....      | 19.381                            | 17.686  | 1.695   | 16.371  | 13.989  | 2.382   | 22.567  | 17.046  | 5.521   | 70.969    | 64.312    | 6.657  | 59.763    | 50.238    | 9.525   | 89.229    | 64.835    | 24.394  |  |  |  |  |
| Sem declaração.....          | 67.991                            | 18.971  | 49.020  | 27.603  | 10.492  | 17.111  | 42.973  | 17.963  | 25.010  | 270.326   | 71.700    | 198.626  | 134.313   | 41.017    | 93.296  | 178.125   | 67.892    | 110.233 |  |  |  |  |
| <b>DESTINO DO LIXO</b>       | 826.379                           | 638.607 | 187.772 | 819.024 | 636.572 | 182.452 | 787.484 | 621.768 | 165.716 | 3.258.589 | 2.511.674 | 746.915  | 3.340.665 | 2.592.075 | 748.590 | 3.371.723 | 2.629.061 | 742.662 |  |  |  |  |
| Coletados.....               | 552.048                           | 530.560 | 21.488  | 551.215 | 524.646 | 26.569  | 544.310 | 530.734 | 13.576  | 2.142.186 | 2.062.475 | 79.721   | 2.191.324 | 2.117.029 | 74.295  | 2.252.234 | 2.195.199 | 57.035  |  |  |  |  |
| Coletados indiretamente..... | 64.280                            | 61.739  | 2.541   | 69.212  | 68.366  | 846     | 63.949  | 64.501  | 9.348   | 235.327   | 224.436   | 10.891   | 241.090   | 238.158   | 2.932   | 290.731   | 247.539   | 43.192  |  |  |  |  |
| Outros.....                  | 209.711                           | 46.308  | 163.403 | 198.597 | 43.590  | 155.037 | 179.325 | 36.533  | 142.792 | 881.066   | 224.763   | 656.303  | 908.251   | 236.888   | 671.363 | 828.758   | 186.323   | 642.435 |  |  |  |  |
| Sem declaração.....          | -                                 | -       | -       | -       | -       | -       | -       | -       | -       | -         | -         | -  | -         | -         | -       | -         | -         | -       |  |  |  |  |

**ANUÁRIO ESTATÍSTICO DO AMAZONAS**  
**CAPÍTULO 13 - DOMICÍLIOS PARTICULARES**

**Tabela 13.2- Domicílios particulares permanentes, segundo algumas características: bens duráveis - 2005 - 2007**

| CARACTERÍSTICAS DO DOMICÍLIO | DOMICÍLIOS PARTICULARES PERMANENTES |         |         |         |         |         | MORADORES EM DOMICÍLIOS PARTICULARES PERMANENTES |         |         |         |           |           |         |           |           |         |
|------------------------------|-------------------------------------|---------|---------|---------|---------|---------|--|---------|---------|---------|-----------|-----------|---------|-----------|-----------|---------|
|                              | 2005                                |         |         | 2007    |         |         | 2005   |         |         | 2006    |           |           | 2007    |           |           |         |
|                              | Total                               | Urbana  | Rural   | Total   | Urbana  | Rural   | Total  | Urbana  | Rural   | Total   | Urbana    | Rural     | Total   | Urbana    | Rural     |         |
| <b>TOTAL.....</b>            | 826.379                             | 638.607 | 187.772 | 819.024 | 636.572 | 182.452 | 787.484  | 621.768 | 165.716 | 746.915 | 3.340.665 | 2.592.075 | 748.590 | 3.371.723 | 2.629.061 | 742.662 |
| <b>FOGÃO</b>                 |                                     |         |         |         |         |         |  |         |         |         |           |           |         |           |           |         |
| Tem.....                     | 793.584                             | 627.674 | 165.910 | 774.260 | 623.854 | 150.406 | 763.968  | 614.158 | 149.810 | 639.878 | 3.112.673 | 2.537.384 | 575.289 | 3.261.317 | 2.601.967 | 659.350 |
| Não tem.....                 | 32.795                              | 10.933  | 21.862  | 44.764  | 12.718  | 32.046  | 23.516   | 7.610   | 15.906  | 107.037 | 227.992   | 54.691    | 173.301 | 110.406   | 27.094    | 83.312  |
| Sem declaração.....          | -                                   | -       | -       | -       | -       | -       | -  | -       | -       | -       | -         | -         | -       | -         | -         | -       |
| <b>GELADEIRA</b>             |                                     |         |         |         |         |         |  |         |         |         |           |           |         |           |           |         |
| Tem.....                     | 663.993                             | 592.309 | 71.684  | 673.199 | 595.871 | 77.328  | 645.640  | 584.010 | 61.630  | 247.653 | 2.652.694 | 2.400.339 | 252.355 | 2.731.232 | 2.474.707 | 256.525 |
| Não tem.....                 | 162.386                             | 46.298  | 116.088 | 145.507 | 40.383  | 105.124 | 141.844  | 37.758  | 104.086 | 499.262 | 687.017   | 190.782   | 496.235 | 640.491   | 154.354   | 486.137 |
| Sem declaração.....          | -                                   | -       | -       | 318     | 318     | -       | -  | -       | -       | -       | 954       | 954       | -       | -         | -         | -       |
| <b>FILTRO</b>                |                                     |         |         |         |         |         |  |         |         |         |           |           |         |           |           |         |
| Tem.....                     | 127.678                             | 102.246 | 25.432  | 112.687 | 93.798  | 18.889  | 123.342  | 113.572 | 9.770   | 87.366  | 457.753   | 381.236   | 76.517  | 494.542   | 480.652   | 33.890  |
| Não tem.....                 | 698.701                             | 536.361 | 162.340 | 706.337 | 542.774 | 163.563 | 664.142  | 508.196 | 155.946 | 659.549 | 2.882.912 | 2.210.839 | 672.073 | 2.877.181 | 2.168.409 | 708.772 |
| Sem declaração.....          | -                                   | -       | -       | -       | -       | -       | -  | -       | -       | -       | -         | -         | -       | -         | -         | -       |
| <b>FREEZER</b>               |                                     |         |         |         |         |         |  |         |         |         |           |           |         |           |           |         |
| Tem.....                     | 169.710                             | 108.375 | 61.335  | 133.135 | 94.754  | 38.381  | 171.599  | 113.572 | 58.027  | 233.377 | 561.604   | 430.205   | 131.399 | 745.604   | 504.197   | 241.407 |
| Não tem.....                 | 656.669                             | 530.232 | 126.437 | 685.889 | 541.818 | 144.071 | 615.885  | 508.196 | 107.689 | 513.538 | 2.779.061 | 2.161.870 | 617.191 | 2.626.119 | 2.124.864 | 501.255 |
| Sem declaração.....          | -                                   | -       | -       | -       | -       | -       | -  | -       | -       | -       | -         | -         | -       | -         | -         | -       |
| <b>MÁQUINA DE LAVAR</b>      |                                     |         |         |         |         |         |  |         |         |         |           |           |         |           |           |         |
| Tem.....                     | 299.143                             | 275.886 | 23.257  | 257.488 | 234.350 | 23.138  | 344.145  | 327.643 | 16.502  | 91.245  | 1.033.862 | 957.725   | 76.137  | 1.450.443 | 1.381.071 | 69.372  |
| Não tem.....                 | 527.236                             | 362.721 | 164.515 | 561.536 | 402.222 | 159.314 | 443.339  | 294.125 | 149.214 | 655.670 | 2.306.803 | 1.634.350 | 672.453 | 1.921.280 | 1.247.990 | 673.290 |
| Sem declaração.....          | -                                   | -       | -       | -       | -       | -       | -  | -       | -       | -       | -         | -         | -       | -         | -         | -       |
| <b>TELEVISÃO</b>             |                                     |         |         |         |         |         |  |         |         |         |           |           |         |           |           |         |
| Tem.....                     | 713.460                             | 612.241 | 101.219 | 732.384 | 615.584 | 116.800 | 729.959  | 605.938 | 124.021 | 372.573 | 2.950.847 | 2.522.116 | 428.731 | 3.128.377 | 2.570.902 | 557.475 |
| Não tem.....                 | 697.379                             | 596.482 | 100.897 | 726.994 | 611.769 | 115.225 | 726.918  | 604.112 | 122.806 | 371.928 | 2.930.119 | 2.506.535 | 423.584 | 3.119.257 | 2.568.163 | 551.094 |
| Sem declaração.....          | -                                   | -       | -       | -       | -       | -       | -  | -       | -       | -       | -         | -         | -       | -         | -         | -       |
| <b>RÁDIO</b>                 |                                     |         |         |         |         |         |  |         |         |         |           |           |         |           |           |         |
| Tem.....                     | 644.159                             | 526.705 | 117.454 | 685.574 | 542.139 | 143.435 | 612.430  | 499.962 | 112.468 | 446.583 | 2.768.162 | 2.214.327 | 553.835 | 2.632.678 | 2.121.803 | 510.875 |
| Não tem.....                 | 182.220                             | 111.902 | 70.318  | 133.450 | 94.433  | 39.017  | 175.054  | 121.806 | 53.248  | 300.332 | 572.503   | 377.748   | 194.755 | 739.045   | 507.258   | 231.787 |
| Sem declaração.....          | -                                   | -       | -       | -       | -       | -       | -  | -       | -       | -       | -         | -         | -       | -         | -         | -       |



**ANUÁRIO ESTATÍSTICO DO AMAZONAS**  
**CAPÍTULO 13 - DOMICÍLIOS PARTICULARES**

**Tabela 13.3.- Domicílios particulares permanentes, segundo algumas características: linha telefônica, iluminação elétrica e densidade de moradores por dormitório - 2005 - 2007**

| CARACTERÍSTICAS DO DOMICÍLIO       | MORADORES EM DOMICÍLIOS PARTICULARES PERMANENTES |         |         |         |         |         |                          |         |         |           |           |         |           |           |         |           |           |         |
|------------------------------------|--|---------|---------|---------|---------|---------|--------------------------|---------|---------|-----------|-----------|---------|-----------|-----------|---------|-----------|-----------|---------|
|                                    | DOMICÍLIOS PARTICULARES PERMANENTES              |         |         |         |         |         | PARTICULARES PERMANENTES |         |         |           |           |         |           |           |         |           |           |         |
|                                    | 2005   |         | 2006    |         | 2007    |         | 2005                     |         | 2006    |           | 2007      |         |           |           |         |           |           |         |
|                                    | Total  | Urbana  | Rural   | Total   | Urbana  | Rural   | Total                    | Urbana  | Rural   | Total     | Urbana    | Rural   |           |           |         |           |           |         |
| TOTAL.....                         | 826.379  | 638.607 | 187.772 | 819.024 | 636.572 | 182.452 | 787.484                  | 621.768 | 165.716 | 3.258.589 | 2.511.674 | 746.915 | 3.340.665 | 2.592.075 | 748.590 | 3.371.723 | 2.629.061 | 742.662 |
| TELEFONE                           |  |         |         |         |         |         |                          |         |         |           |           |         |           |           |         |           |           |         |
| Tem.....                           | 412.005  | 397.445 | 14.560  | 462.588 | 436.892 | 15.696  | 528.782                  | 502.109 | 26.673  | 1.635.492 | 1.588.509 | 46.983  | 1.889.317 | 1.829.901 | 59.416  | 2.194.807 | 2.091.082 | 103.725 |
| Não tem.....                       | 414.374  | 241.162 | 173.212 | 366.436 | 199.680 | 166.756 | 258.702                  | 119.659 | 139.043 | 1.623.097 | 923.165   | 699.932 | 1.451.348 | 762.174   | 688.174 | 1.176.916 | 537.979   | 638.937 |
| Sem declaração.....                | -  | -       | -       | -       | -       | -       | -                        | -       | -       | -         | -         | -       | -         | -         | -       | -         | -         | -       |
| ILUMINAÇÃO ELÉTRICA                |  |         |         |         |         |         |                          |         |         |           |           |         |           |           |         |           |           |         |
| Tem.....                           | 764.655  | 635.714 | 128.941 | 759.324 | 634.028 | 125.296 | 749.170                  | 620.244 | 128.926 | 2.980.778 | 2.498.490 | 482.288 | 3.033.665 | 2.578.719 | 454.946 | 3.176.499 | 2622666   | 553833  |
| Não tem.....                       | 61.724   | 2.893   | 58.831  | 59.700  | 2.544   | 57.156  | 38.314                   | 1.524   | 36.790  | 277.811   | 13.184    | 264.627 | 307.000   | 13.356    | 293.644 | 195.224   | 6395      | 188829  |
| Sem declaração.....                | -  | -       | -       | -       | -       | -       | -                        | -       | -       | -         | -         | -       | -         | -         | -       | -         | -         | -       |
| 1.....                             | ...  | ...     | ...     | ...     | ...     | ...     | ...                      | ...     | ...     | ...       | ...       | ...     | ...       | ...       | ...     | ...       | ...       | ...     |
| Mais de 1 a 2.....                 | ...  | ...     | ...     | ...     | ...     | ...     | ...                      | ...     | ...     | ...       | ...       | ...     | ...       | ...       | ...     | ...       | ...       | ...     |
| Mais de 2 a 3.....                 | ...  | ...     | ...     | ...     | ...     | ...     | ...                      | ...     | ...     | ...       | ...       | ...     | ...       | ...       | ...     | ...       | ...       | ...     |
| Mais de 3 a 4 <sup>(1)</sup> ..... | ...  | ...     | ...     | ...     | ...     | ...     | ...                      | ...     | ...     | ...       | ...       | ...     | ...       | ...       | ...     | ...       | ...       | ...     |
| Mais de 4 <sup>(1)</sup> .....     | ...  | ...     | ...     | ...     | ...     | ...     | ...                      | ...     | ...     | ...       | ...       | ...     | ...       | ...       | ...     | ...       | ...       | ...     |
| Sem declaração.....                | ...  | ...     | ...     | ...     | ...     | ...     | ...                      | ...     | ...     | ...       | ...       | ...     | ...       | ...       | ...     | ...       | ...       | ...     |

FONTE: IBGE - PNAD.

**ANUÁRIO ESTATÍSTICO DO AMAZONAS****CAPÍTULO 14 - URBANIZAÇÃO****Tabela 14.1 - Áreas capinadas na cidade de Manaus - 1998 - 2002**

| MESES             | ÁREA CAPINADA (m²) |                   |                   |                   |                   |
|-------------------|--------------------|-------------------|-------------------|-------------------|-------------------|
|                   | 1998               | 1999              | 2000              | 2001              | 2002              |
| Janeiro.....      | 1.777.933          | 1.179.560         | 963.178           | 1.424.240         | 900.000           |
| Fevereiro.....    | 1.514.634          | 962.976           | 1.227.162         | 984.646           | 979.000           |
| Março.....        | 2.215.536          | 1.143.580         | 1.244.382         | 1.206.183         | 637.630           |
| Abril.....        | 2.033.671          | 1.135.861         | 1.324.015         | 1.443.813         | 1.229.112         |
| Maió.....         | 1.947.385          | 1.725.356         | 1.348.250         | 1.598.133         | 1.932.009         |
| Junho.....        | 1.939.426          | 1.766.472         | 1.323.480         | 1.424.982         | 1.048.305         |
| Julho.....        | 1.903.478          | 1.310.813         | 1.273.997         | 1.350.210         | 979.627           |
| Agosto.....       | 2.063.752          | 1.308.497         | 1.613.294         | 1.551.558         | 1.118.147         |
| Setembro.....     | 1.591.167          | 1.521.083         | 1.238.946         | 1.045.928         | 1.065.655         |
| Outubro.....      | 1.312.597          | 1.410.928         | 1.630.336         | 1.053.356         | 807.465           |
| Novembro.....     | 1.469.013          | 1.311.449         | 947.045           | 976.388           | 1.073.725         |
| Dezembro.....     | 694.961            | 1.056.811         | 751.688           | 547.562           | 975.300           |
| <b>TOTAL.....</b> | <b>20.463.553</b>  | <b>15.833.386</b> | <b>14.885.773</b> | <b>14.606.999</b> | <b>12.745.975</b> |

FONTE : Secretaria Municipal de Obras , Saneamento Básico e Serviços Públicos - SEMOSB

## ANUÁRIO ESTATÍSTICO DO AMAZONAS

## CAPÍTULO 14 - URBANIZAÇÃO

Tabela 14.2 - Serviços de tapa buraco, implantação e manutenção de vias e rede de drenagem - 1998 - 2002

| ESPECIFICAÇÃO  | UNIDADE<br>DE<br>MEDIDA | ANOS    |         |           |           |           |
|--|-------------------------|---------|---------|-----------|-----------|-----------|
|  |                         | 1998    | 1999    | 2000      | 2001      | 2002      |
| SERVIÇOS DE TAPA BURACO E MANUTENÇÃO EM REDE DE DRENAGEM |                         |         |         |           |           |           |
| Buracos tapados.....                                     | un                      | 111.174 | 110.486 | 153.316   | 179.242   | 188.561   |
| Área tapada.....   | m <sup>2</sup>          | 828.156 | 727.842 | 1.253.095 | 1.512.137 | 2.066.840 |
| Massa asfáltica.....                                     | t                       | 58.177  | 50.801  | 84.550    | 117.083   | 133.359   |
| Tubulação substituída.....                               | m                       | 6.467   | 3.627   | 4.463     | 4.827     | 6.410     |
| Tubulação recuperada.....                                | m                       | 3.890   | 2.765   | 2.976     | 2.564     | 3.310     |
| Tubulação desobstruída.....                              | m                       | 22.375  | 14.483  | 4.971     | 3.846     | 3.333     |
| Meio fio substituído.....                                | m                       | 31.089  | 17.052  | 21.294    | 18.643    | 35.218    |
| Meio fio recuperado.....                                 | m                       | 23.274  | 18.174  | 22.017    | 16.441    | 37.712    |
| Meio fio pintado.....                                    | m                       | 6.459   | 5.541   | 352       | 71        | 2.166     |
| Sarjeta reconstruída.....                                | m                       | 36.287  | 16.248  | 28.322    | 23.812    | 57.044    |
| Sarjeta recuperada.....                                  | m                       | 31.714  | 30.120  | 28.679    | 40.794    | 41.249    |
| Sarjeta limpa.....                                       | m                       | 266.626 | 310.392 | 181.234   | 165.490   | 166.963   |
| Calçada reconstruída.....                                | m <sup>2</sup>          | 14.782  | 9.214   | 10.201    | 9.447     | 26.339    |
| Calçada recuperada.....                                  | m <sup>2</sup>          | 11.979  | 8.261   | 15.012    | 29.624    | 26.514    |
| Calçada limpa.....                                       | m <sup>2</sup>          | 1.499   | 1.717   | 687       | 329       | 1.428     |
| Ruas beneficiadas.....                                   | -                       | 8.788   | 7.781   | 1.081     | 1.127     | 1.024     |
| Bairros beneficiados.....                                | -                       | 57      | 57      | 57        | 57        | 57        |
| SERVIÇOS DE IMPLANTAÇÃO DE VIAS                          |                         |         |         |           |           |           |
| Área pavimentada.....                                    | m <sup>2</sup>          | 185.675 | 171.655 | 269.148   | 384.817   | 444.543   |
| Massa asfáltica.....                                     | t                       | 10.124  | 11.047  | 16.541    | 26.851    | 38.728    |
| Ruas beneficiadas.....                                   | -                       | 646     | 698     | 2.582     | 2.311     | 2.723     |
| Bairros beneficiados.....                                | -                       | 57      | 57      | 57        | 57        | 57        |
| SERVIÇOS DE IMPLANTAÇÃO DE REDE DE DRENAGEM              |                         |         |         |           |           |           |
| Tubulação assentada.....                                 | m                       | 32.265  | 16.713  | 22.876    | 27.427    | 28.264    |
| Meio fio assentado.....                                  | m                       | 81.758  | 32.548  | 65.360    | 60.737    | 97.781    |
| Sarjeta construída.....                                  | m                       | 90.062  | 43.862  | 84.241    | 67.944    | 110.415   |
| Calçada construída.....                                  | m <sup>2</sup>          | 33.227  | 8.287   | 15.575    | 11.724    | 35.156    |
| Ruas beneficiadas.....                                   | -                       | 2.551   | 2.030   | 22.876    | 27.427    | 28.274    |
| Bairros beneficiados.....                                | -                       | 57      | 57      | 57        | 57        | 57        |

FONTE : Secretaria Municipal de Obras , Saneamento Básico e Serviços Públicos - SEMOSB

**ANUÁRIO ESTATÍSTICO DO AMAZONAS****CAPÍTULO 14 - URBANIZAÇÃO****Tabela 14.3 - Extensão varrida diariamente, na Cidade de Manaus - 1998 - 2002**

| SERVIÇOS                  | UNIDADE<br>DE<br>MEDIDA | ANOS    |       |         |         |         |
|---------------------------|-------------------------|---------|-------|---------|---------|---------|
|                           |                         | 1998    | 1999  | 2000    | 2001    | 2002    |
| Varredura diária.....     | Km                      | 297     | ----- | 206.000 | 206.000 | 226.588 |
| Varredura noturna.....    | Km                      | 155     | ----- | 75.746  | 75.746  | 75.746  |
| Varredura de praças ..... | m <sup>2</sup>          | 232.000 | ----- | 131.500 | 145.530 | 145.530 |
| Varredura de feiras ..... | m <sup>2</sup>          | 21.000  | ----- | 13.104  | 13.104  | 13.104  |

FONTE : Secretaria Municipal de Obras , Saneamento Básico e Serviços Públicos - SEMOSB

**Tabela 14.4 - Lixo removido na Cidade de Manaus - 1995 - 2002**

| ANOS      | QUANTIDADE (t) |                          |         |
|-----------|----------------|--------------------------|---------|
|           | Coleta de Lixo | Poliguiicho e Hospitalar | Total   |
| 1995..... | 573.500        | 16.618                   | 590.118 |
| 1996..... | 594.364        | 19.812                   | 614.176 |
| 1997..... | 593.263        | 13.517                   | 606.780 |
| 1998..... | 701.140        | 8.649                    | 709.789 |
| 1999..... | 751.109        | 22.534                   | 773.643 |
| 2000..... | 377.271        | 35.856                   | 413.127 |
| 2001..... | 331.389        | 31.759                   | 363.148 |
| 2002..... | 309.981        | 32.581                   | 342.562 |

FONTE : Secretaria Municipal de Obras , Saneamento Básico e Serviços Públicos - SEMOSB

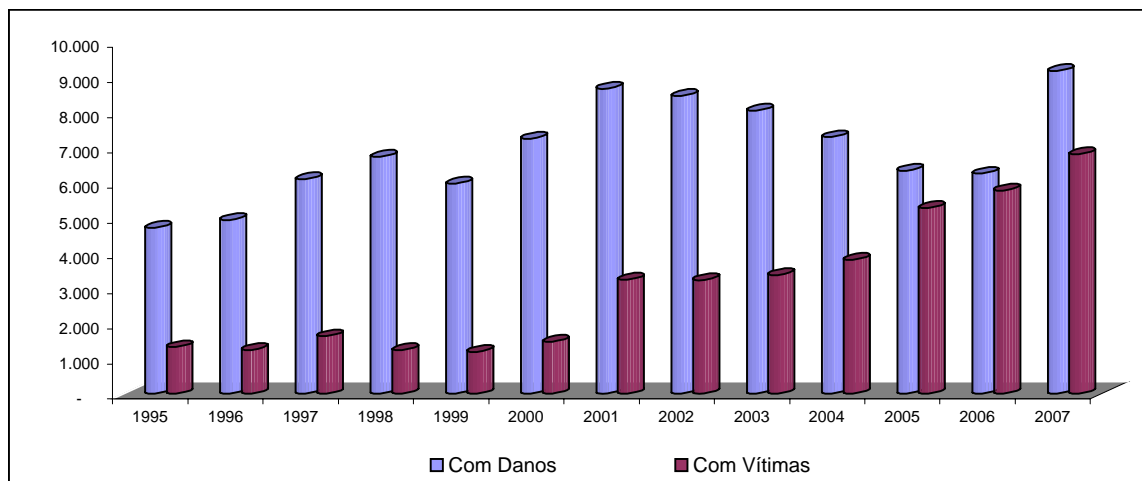
## ANUÁRIO ESTATÍSTICO DO AMAZONAS

## CAPÍTULO 15 - JUSTIÇA E SEGURANÇA PÚBLICA

Tabela 15.1 - Acidentes de trânsito ocorridos na capital e interior com vítimas e com danos - 1995 - 2007

| ANOS      | ACIDENTES DE TRÂNSITO |             |           |             |           |             |
|-----------|-----------------------|-------------|-----------|-------------|-----------|-------------|
|           | Capital               |             | Interior  |             | Estado    |             |
|           | Com danos             | Com vítimas | Com danos | Com vítimas | Com danos | Com vítimas |
| 1995..... | 4.497                 | 1.212       | 216       | 113         | 4.713     | 1.325       |
| 1996..... | 4.695                 | 1.138       | 243       | 112         | 4.938     | 1.250       |
| 1997..... | 5.845                 | 1.452       | 252       | 182         | 6.097     | 1.634       |
| 1998..... | 6.393                 | 1.034       | 340       | 207         | 6.733     | 1.241       |
| 1999..... | 5.774                 | 964         | 198       | 232         | 5.972     | 1.196       |
| 2000..... | 7.087                 | 1.193       | 162       | 286         | 7.249     | 1.479       |
| 2001..... | 8.560                 | 2.930       | 108       | 314         | 8.668     | 3.244       |
| 2002..... | 8.357                 | 2.917       | 108       | 313         | 8.465     | 3.230       |
| 2003..... | 7.991                 | 3.162       | 55        | 216         | 8.046     | 3.378       |
| 2004..... | 7.221                 | 3.230       | 71        | 575         | 7.292     | 3.805       |
| 2005..... | 6.318                 | 3.362       | 25        | 1.912       | 6.343     | 5.274       |
| 2006..... | 6.256                 | 3.638       | -         | 2.141       | 6.256     | 5.779       |
| 2007..... | 9.175                 | 4.423       | -         | 2.380       | 9.175     | 6.803       |

FONTE : Departamento Estadual de Trânsito - DETRAN - AM.



**ANUÁRIO ESTATÍSTICO DO AMAZONAS**  
**CAPÍTULO 15 - JUSTIÇA E SEGURANÇA PÚBLICA**

**Tabela 15.2 - Veículos envolvidos em acidentes de trânsito no Estado do Amazonas - 2005 - 2007**

| TIPO DE VEÍCULO            | ANOS          |               |               |
|----------------------------|---------------|---------------|---------------|
|                            | 2005          | 2006          | 2007          |
| Passaio.....               | 9.213         | 9.911         | 13.269        |
| Ônibus.....                | 1.727         | 1.735         | 1.931         |
| Táxi.....                  | 78            | 59            | 53            |
| Caminhão.....              | 1.087         | 1.517         | 1.655         |
| Moto.....                  | 3.693         | 4.122         | 5.121         |
| Bicicleta.....             | 164           | 230           | 223           |
| Camioneta/Caminhonete..... | 1.492         | 1.629         | 2.212         |
| Kombi.....                 | 484           | 406           | 433           |
| Outros.....                | 1.282         | 1.091         | 3.576         |
| <b>TOTAL.....</b>          | <b>19.220</b> | <b>20.700</b> | <b>28.473</b> |

FONTE : Departamento Estadual de Trânsito - DETRAN - AM.

**ANUÁRIO ESTATÍSTICO DO AMAZONAS**

**CAPÍTULO 15 - JUSTIÇA E SEGURANÇA PÚBLICA**

**Tabela 15.3 - Pessoal existente no Corpo de Bombeiros e ocorrências de incêndios - 2005 - 2007**

| DISCRIMINAÇÃO          | ANOS  |       |      |
|------------------------|-------|-------|------|
|                        | 2005  | 2006  | 2007 |
| Pessoal Existente..... | 691   | 688   | -    |
| Ocorrências (*).....   | 1.283 | 1.280 | 794  |

FONTE : Corpo de Bombeiros Militar - CBM

**ANUÁRIO ESTATÍSTICO DO AMAZONAS****CAPÍTULO 15 - JUSTIÇA E SEGURANÇA PÚBLICA****Tabela 15.4 - Principais máquinas e equipamentos utilizados pelo Corpo de Bombeiros em combate a incêndios e salvamentos - 1998 - 2002**

| DISCRIMINAÇÃO                     | ANOS |      |      |      |      |
|-----------------------------------|------|------|------|------|------|
|                                   | 1998 | 1999 | 2000 | 2001 | 2002 |
| Bombas .....                      | 3    | 4    | 4    | 4    | 4    |
| Carretilhas.....                  | 10   | 18   | 18   | 18   | 18   |
| Cintos de salvação.....           | 10   | 36   | 36   | 36   | 36   |
| Cortador de ferro - concreto..... | 2    | 6    | 6    | 6    | 6    |
| Escadas.....                      | 10   | 10   | 10   | 10   | 10   |
| Escadas de gancho.....            | 5    | 11   | 11   | 11   | 11   |
| Extintores.....                   | 40   | 81   | 81   | 81   | 81   |
| Geradores.....                    | 1    | 3    | 3    | 3    | 3    |
| Macacos.....                      | 3    | 13   | 13   | 13   | 13   |
| Mangotes .....                    | 9    | -    | -    | -    | -    |
| Mangueiras.....                   | 80   | 184  | 184  | 184  | 184  |
| Máscaras.....                     | 8    | 9    | 9    | 9    | 9    |
| Moto - serras.....                | 3    | 8    | 8    | 8    | 8    |
| Trava de salvação.....            | 12   | -    | -    | -    | -    |

FONTE : Corpo de Bombeiros Militar - CBM

**Tabela 15.5 - Veículos e embarcações existentes no Corpo de Bombeiros - 1998 - 2002**

| ESPECIFICAÇÃO                  | ANOS |      |      |      |      |
|--------------------------------|------|------|------|------|------|
|                                | 1998 | 1999 | 2000 | 2001 | 2002 |
| Auto - escada mecânica.....    | 2    | -    | 2    | 2    | 2    |
| Auto - bomba de incêndio.....  | 2    | -    | 3    | 3    | 3    |
| Auto - bomba tanque.....       | 9    | -    | 9    | 9    | 9    |
| Auto - tanque.....             | 2    | 1    | 2    | 2    | 2    |
| Auto - busca e salvamento..... | 1    | -    | 1    | 1    | 1    |
| Auto - pó - químico.....       | 3    | -    | -    | -    | -    |
| Auto - plataforma móvel.....   | -    | 1    | 1    | 1    | 1    |
| Auto - rápido.....             | 5    | -    | 8    | 8    | 8    |
| Auto - para transporte.....    | 1    | -    | 1    | 1    | 1    |

FONTE : Corpo de Bombeiros Militar - CBM



**ANUÁRIO ESTATÍSTICO DO AMAZONAS****CAPÍTULO 15 - JUSTIÇA E SEGURANÇA PÚBLICA****Tabela 15.6 - Número de Ocorrências segundo a Natureza na Cidade de Manaus - 2005 - 2007**

| CARACTERÍSTICAS<br>INDIVIDUAIS   | Número de Ocorrências |               |               |
|----------------------------------|-----------------------|---------------|---------------|
|                                  | 2005                  | 2006          | 2007          |
| Homicídio.....                   | 417                   | 482           | 529           |
| Latrocínio.....                  | 18                    | 23            | 21            |
| Lesão Corporal.....              | 13.874                | 12.424        | 12.884        |
| Estupro.....                     | 275                   | 211           | 337           |
| Tentativa de Homicídio.....      | 506                   | 406           | 372           |
| Furto.....                       | 27.292                | 28.235        | 44.348        |
| Roubo.....                       | 10.804                | 14.957        | 23.977        |
| Porte de Arma.....               | 282                   | 245           | 267           |
| Entorpecentes (tráfico).....     | 239                   | 202           | 240           |
| Entorpecentes (porte e uso)..... | 771                   | 602           | 410           |
| <b>TOTAL.....</b>                | <b>54.478</b>         | <b>57.787</b> | <b>83.385</b> |

FONTE : Secretaria de Estado da Justiça e Cidadania - SEJUSC

**ANUÁRIO ESTATÍSTICO DO AMAZONAS**  
**CAPÍTULO 16 - MOVIMENTO ELEITORAL**

**Tabela 16.1 - Eleitores, votantes e abstenções segundo as mesorregiões, microrregiões e municípios - 1998 - 2006**

| MESORREGIÕES<br>MICRORREGIÕES<br>E MUNICÍPIOS | ELEITORES |         |         |         |         |  | VOTANTES |        |        |         |        |        | ABSTENÇÕES |        |        |        |      |  |
|---|-----------|---------|---------|---------|---------|--|----------|--------|--------|---------|--------|--------|------------|--------|--------|--------|------|--|
|   | 1998      | 2000    | 2002    | 2004    | 2006    |  | 1998     | 2000   | 2002   | 2004    | 2006   |        | 1998       | 2000   | 2002   | 2004   | 2006 |  |
|   |           |         |         |         |         |  |          |        |        |         |        |        |            |        |        |        |      |  |
| <b>NORTE AMAZONENSE.....</b>                  | 36.638    | 37.943  | 40.332  | 44.852  | 47.241  |  | 20.059   | 27.241 | 25.414 | 34.050  | 28.328 | 16.579 | 10.702     | 14.918 | 10.802 | 18.913 |      |  |
| <b>RIO NEGRO.....</b>                         | 29.542    | 29.952  | 32.414  | 36.106  | 38.717  |  | 16.853   | 21.435 | 21.309 | 27.415  | 24.181 | 12.689 | 8.517      | 11.105 | 8.691  | 14.536 |      |  |
| Barcelos.....                                 | 5.184     | 5.289   | 5.626   | 6.473   | 6.894   |  | 3.265    | 4.188  | 3.913  | 5.289   | 4.165  | 1.919  | 1.101      | 1.713  | 1.184  | 2.729  |      |  |
| Novo Airão.....                               | 5.862     | 5.333   | 5.685   | 6.391   | 6.592   |  | 3.293    | 4.250  | 3.972  | 5.239   | 4.249  | 2.569  | 1.083      | 1.713  | 1.152  | 2.343  |      |  |
| Santa Izabel do Rio Negro.....                | 4.171     | 4.159   | 4.433   | 4.951   | 5.318   |  | 2.205    | 2.857  | 2.772  | 3.590   | 2.988  | 1.966  | 1.302      | 1.661  | 1.361  | 2.330  |      |  |
| São Gabriel da Cachoeira.....                 | 14.325    | 15.171  | 16.670  | 18.291  | 19.913  |  | 8.090    | 10.140 | 10.652 | 13.297  | 12.779 | 6.235  | 5.031      | 6.018  | 4.994  | 7.134  |      |  |
| JAPURÁ.....                                   | 7.096     | 7.991   | 7.918   | 8.746   | 8.524   |  | 3.206    | 5.806  | 4.105  | 6.635   | 4.147  | 3.890  | 2.185      | 3.813  | 2.111  | 4.377  |      |  |
| Japurá.....                                   | 2.045     | 2.207   | 2.213   | 2.590   | 2.524   |  | 978      | 1.642  | 1.186  | 1.960   | 1.371  | 1.067  | 565        | 1.027  | 630    | 1.153  |      |  |
| Marãã.....                                    | 5.051     | 5.784   | 5.705   | 6.156   | 6.000   |  | 2.228    | 4.164  | 2.919  | 4.675   | 2.776  | 2.823  | 1.620      | 2.786  | 1.481  | 3.224  |      |  |
| <b>SUDOESTE AMAZONENSE.....</b>               | 109.212   | 123.353 | 129.081 | 139.857 | 147.751 |  | 65.071   | 90.583 | 83.234 | 110.209 | 95.510 | 44.141 | 32.770     | 49.981 | 29.648 | 52.241 |      |  |
| <b>ALTO SOLIMÕES.....</b>                     | 59.644    | 67.939  | 72.173  | 79.127  | 84.728  |  | 39.215   | 52.832 | 50.726 | 64.853  | 61.021 | 20.429 | 15.107     | 21.447 | 14.274 | 23.707 |      |  |
| Anaurá.....                                   | 3.086     | 3.386   | 3.295   | 3.628   | 3.623   |  | 2.165    | 2.683  | 2.292  | 3.017   | 2.795  | 921    | 703        | 1.003  | 611    | 828    |      |  |
| Atalaia do Norte.....                         | 3.452     | 3.554   | 3.468   | 4.027   | 4.194   |  | 1.930    | 2.511  | 2.186  | 3.154   | 2.617  | 1.522  | 1.043      | 1.282  | 873    | 1.577  |      |  |
| Benjamin Constant.....                        | 9.609     | 11.947  | 13.460  | 13.467  | 13.966  |  | 6.780    | 9.465  | 9.628  | 10.593  | 10.320 | 2.829  | 2.482      | 3.832  | 2.874  | 3.646  |      |  |
| Fonte Boa.....                                | 8.063     | 8.792   | 9.316   | 10.436  | 10.839  |  | 4.103    | 6.389  | 6.175  | 8.439   | 6.229  | 3.960  | 2.403      | 3.141  | 1.997  | 4.610  |      |  |
| Jutai.....                                    | 5.863     | 6.979   | 6.711   | 7.885   | 8.205   |  | 3.416    | 5.159  | 4.243  | 6.502   | 5.420  | 2.447  | 1.820      | 2.468  | 1.383  | 2.785  |      |  |
| Santo Antônio do Itá.....                     | 6.886     | 7.531   | 7.544   | 7.637   | 8.531   |  | 4.457    | 5.859  | 5.034  | 6.267   | 6.310  | 2.429  | 1.672      | 2.510  | 1.370  | 2.221  |      |  |
| São Paulo de Olivença.....                    | 5.630     | 7.276   | 8.207   | 9.413   | 10.068  |  | 4.984    | 6.482  | 6.728  | 8.309   | 8.206  | 646    | 794        | 1.479  | 1.104  | 1.862  |      |  |
| Tabatinga (1).....                            | 12.788    | 13.698  | 15.392  | 17.636  | 19.747  |  | 8.711    | 10.526 | 11.385 | 14.351  | 15.158 | 4.077  | 3.172      | 4.007  | 3.285  | 4.589  |      |  |
| Tonantins.....                                | 4.267     | 4.776   | 4.780   | 4.998   | 5.555   |  | 2.669    | 3.758  | 3.055  | 4.221   | 3.966  | 1.598  | 1.018      | 1.725  | 777    | 1.589  |      |  |

(continua)

**ANUÁRIO ESTATÍSTICO DO AMAZONAS**

**CAPÍTULO 16 - MOVIMENTO ELEITORAL**

**Tabela 16.1 - Eleitores, votantes e abstenções segundo as mesorregiões, microrregiões e municípios - 1998 - 2006**

(continua)

| MESORREGIÕES<br>MICRORREGIÕES<br>E MUNICÍPIOS | ELEITORES        |                  |                  |                  | VOTANTES         |                |                |                  | ABSTENÇÕES       |                  |                |                |                |                |                |
|---|------------------|------------------|------------------|------------------|------------------|----------------|----------------|------------------|------------------|------------------|----------------|----------------|----------------|----------------|----------------|
|   | 1998             | 2000             | 2002             | 2004             | 2006             | 1998           | 2000           | 2002             | 2004             | 2006             | 1998           | 2000           | 2002           | 2004           | 2006           |
| JURUÁ.....                                    | 49.568           | 55.414           | 56.908           | 60.730           | 63.023           | 25.856         | 37.751         | 32.508           | 45.356           | 34.489           | 23.712         | 17.663         | 24.400         | 15.374         | 28.534         |
| Carauari.....                                 | 11.317           | 12.201           | 12.753           | 13.579           | 13.939           | 6.646          | 8.993          | 7.930            | 10.287           | 7.869            | 4.671          | 3.208          | 4.823          | 3.292          | 6.070          |
| Eitunopé.....                                 | 11.981           | 13.440           | 13.353           | 14.766           | 15.612           | 6.362          | 9.338          | 8.091            | 11.055           | 9.462            | 5.619          | 4.102          | 5.262          | 3.711          | 6.150          |
| Envira.....                                   | 7.058            | 7.653            | 7.826            | 8.165            | 8.621            | 3.962          | 4.800          | 4.165            | 5.893            | 4.572            | 3.096          | 2.853          | 3.661          | 2.272          | 4.049          |
| Guajará.....                                  | 6.505            | 7.616            | 8.156            | 7.811            | 7.698            | 2.613          | 4.343          | 4.171            | 5.503            | 3.677            | 3.892          | 3.273          | 3.985          | 2.308          | 4.021          |
| Ipixuna.....                                  | 6.071            | 7.081            | 7.268            | 7.508            | 7.738            | 3.066          | 4.866          | 3.843            | 5.778            | 3.915            | 3.005          | 2.215          | 3.425          | 1.730          | 3.823          |
| Itamarati.....                                | 3.456            | 3.762            | 3.654            | 4.391            | 4.515            | 1.705          | 2.806          | 1.955            | 3.409            | 2.338            | 1.751          | 956            | 1.699          | 982            | 2.177          |
| Juruá.....                                    | 3.180            | 3.661            | 3.898            | 4.510            | 4.900            | 1.502          | 2.605          | 2.353            | 3.431            | 2.656            | 1.678          | 1.056          | 1.545          | 1.079          | 2.244          |
| <b>CENTRO AMAZONENSE.....</b>                 | <b>1.117.973</b> | <b>1.142.795</b> | <b>1.245.376</b> | <b>1.352.197</b> | <b>1.458.628</b> | <b>823.736</b> | <b>940.780</b> | <b>1.009.766</b> | <b>1.149.390</b> | <b>1.161.985</b> | <b>294.237</b> | <b>202.015</b> | <b>289.302</b> | <b>202.807</b> | <b>296.421</b> |
| TEFÉ.....                                     | 34.434           | 38.748           | 38.730           | 41.079           | 41.433           | 20.988         | 28.755         | 23.754           | 30.655           | 26.765           | 13.446         | 9.993          | 14.976         | 10.424         | 14.668         |
| Alvarães.....                                 | 5.084            | 5.594            | 5.758            | 6.477            | 6.804            | 3.262          | 4.714          | 4.013            | 5.416            | 4.660            | 1.822          | 880            | 1.745          | 1.061          | 2.144          |
| Tefé.....                                     | 25.905           | 28.710           | 28.721           | 29.127           | 29.448           | 16.057         | 20.506         | 17.278           | 20.721           | 19.260           | 9.848          | 8.204          | 11.443         | 8.406          | 10.188         |
| Uatini.....                                   | 3.445            | 4.444            | 4.251            | 5.475            | 5.181            | 1.669          | 3.535          | 2.463            | 4.518            | 2.845            | 1.776          | 909            | 1.788          | 957            | 2.336          |
| COARÍ.....                                    | 56.576           | 55.155           | 59.332           | 70.005           | 73.458           | 29.850         | 44.186         | 41.022           | 58.023           | 47.499           | 26.726         | 10.969         | 18.310         | 11.982         | 25.737         |
| Anamá.....                                    | 4.989            | 4.615            | 4.731            | 5.459            | 5.434            | 2.334          | 3.700          | 3.144            | 4.557            | 3.167            | 2.655          | 915            | 1.587          | 902            | 2.267          |
| Anori.....                                    | 6.601            | 6.289            | 6.418            | 7.114            | 7.427            | 3.740          | 5.038          | 4.584            | 6.029            | 4.901            | 2.861          | 1.251          | 1.834          | 1.085          | 2.526          |
| Benuri.....                                   | 8.147            | 3.657            | 4.553            | 6.278            | 6.476            | 2.462          | 3.420          | 3.494            | 5.498            | 4.155            | 5.685          | 237            | 1.059          | 780            | 2.321          |
| Caapiranga.....                               | 4.921            | 4.923            | 4.888            | 5.710            | 5.683            | 2.401          | 3.707          | 3.011            | 4.596            | 3.032            | 2.520          | 1.216          | 1.877          | 1.174          | 2.651          |
| Coarí.....                                    | 22.321           | 25.941           | 28.427           | 34.106           | 36.933           | 13.794         | 20.914         | 19.997           | 28.753           | 25.192           | 8.527          | 5.027          | 8.430          | 5.353          | 11.519         |
| Codajás.....                                  | 9.597            | 9.730            | 10.315           | 11.338           | 11.505           | 5.119          | 7.407          | 6.792            | 8.650            | 7.052            | 4.478          | 2.323          | 3.523          | 2.888          | 4.453          |

**ANUÁRIO ESTATÍSTICO DO AMAZONAS**  
**CAPÍTULO 16 - MOVIMENTO ELEITORAL**

**Tabela 16.1 - Eleitores, votantes e abstenções segundo as mesorregiões, microrregiões e municípios - 1998 - 2006**

| MESORREGIÕES<br>MICRORREGIÕES<br>E MUNICÍPIOS | ELEITORES |         |         |           |           |  | VOTANTES |         |         |         |         |  | ABSTENÇÕES |         |         |         |         |  |
|---|-----------|---------|---------|-----------|-----------|--|----------|---------|---------|---------|---------|--|------------|---------|---------|---------|---------|--|
|   | 1998      | 2000    | 2002    | 2004      | 2006      |  | 1998     | 2000    | 2002    | 2004    | 2006    |  | 1998       | 2000    | 2002    | 2004    | 2006    |  |
|   |           |         |         |           |           |  |          |         |         |         |         |  |            |         |         |         |         |  |
| MANAUS.....                                   | 841.621   | 857.419 | 946.100 | 1.020.285 | 1.116.474 |  | 649.495  | 715.491 | 794.805 | 880.909 | 928.836 |  | 192.126    | 141.928 | 151.295 | 139.376 | 187.638 |  |
| Aulazes.....                                  | 12.577    | 13.158  | 12.994  | 15.812    | 16.443    |  | 7.621    | 9.949   | 8.760   | 12.809  | 10.899  |  | 4.956      | 3.209   | 4.234   | 3.003   | 5.544   |  |
| Careiro.....                                  | 11.812    | 14.071  | 14.114  | 14.455    | 15.470    |  | 6.860    | 10.777  | 9.682   | 11.344  | 9.617   |  | 4.952      | 3.294   | 4.432   | 3.111   | 5.853   |  |
| Careiro da Várzea.....                        | 10.287    | 10.699  | 11.072  | 12.104    | 12.667    |  | 6.525    | 8.595   | 8.230   | 9.976   | 8.308   |  | 3.762      | 2.104   | 2.842   | 2.128   | 4.359   |  |
| Iranduba.....                                 | 15.843    | 11.155  | 13.704  | 16.152    | 18.682    |  | 9.318    | 10.400  | 11.835  | 14.374  | 14.843  |  | 6.525      | 765     | 1.869   | 1.778   | 3.839   |  |
| Manacapuru.....                               | 39.159    | 40.179  | 41.539  | 45.442    | 48.544    |  | 24.843   | 31.603  | 30.584  | 36.073  | 33.302  |  | 14.316     | 8.576   | 10.955  | 9.369   | 15.242  |  |
| Manaquini.....                                | 7.341     | 7.232   | 7.888   | 7.885     | 8.798     |  | 4.516    | 5.914   | 5.809   | 6.736   | 5.809   |  | 2.825      | 1.318   | 2.079   | 1.149   | 2.989   |  |
| Manaus (1º turno).....                        | 744.602   | 760.925 | 844.789 | 908.435   | 995.870   |  | 589.812  | 638.253 | 719.905 | 789.587 | 846.058 |  | 154.790    | 122.672 | 124.884 | 118.838 | 149.812 |  |
| RIO PRETO DA EVA.....                         | 18.969    | 19.798  | 21.294  | 24.496    | 25.506    |  | 10.604   | 16.664  | 15.721  | 19.737  | 17.305  |  | 8.365      | 3.134   | 5.573   | 4.759   | 8.201   |  |
| Presidente Figueiredo.....                    | 12.221    | 12.171  | 13.082  | 13.601    | 14.271    |  | 6.135    | 10.560  | 9.738   | 10.746  | 9.670   |  | 6.086      | 1.611   | 3.344   | 2.855   | 4.601   |  |
| Rio Preto da Eva.....                         | 6.748     | 7.627   | 8.212   | 10.895    | 11.235    |  | 4.469    | 6.104   | 5.983   | 8.991   | 7.635   |  | 2.279      | 1.523   | 2.229   | 1.904   | 3.600   |  |
| ITACOAATIARA.....                             | 69.700    | 70.134  | 73.683  | 80.012    | 81.670    |  | 45.512   | 55.308  | 55.218  | 64.558  | 57.286  |  | 24.188     | 14.826  | 18.465  | 15.454  | 24.384  |  |
| Itacoatiara.....                              | 43.438    | 43.797  | 46.382  | 49.954    | 51.125    |  | 28.881   | 34.132  | 35.348  | 39.677  | 36.980  |  | 14.557     | 9.665   | 11.034  | 10.277  | 14.145  |  |
| Itapiranga.....                               | 3.630     | 3.988   | 4.261   | 4.833     | 4.902     |  | 2.651    | 3.450   | 3.327   | 4.209   | 3.354   |  | 979        | 538     | 934     | 624     | 1.548   |  |
| Nova Olinda do Norte.....                     | 11.076    | 10.553  | 10.862  | 11.221    | 11.612    |  | 6.352    | 7.812   | 7.279   | 8.616   | 7.338   |  | 4.724      | 2.741   | 3.583   | 2.805   | 4.274   |  |
| Sives.....                                    | 4.020     | 4.434   | 4.617   | 5.100     | 5.059     |  | 2.981    | 3.864   | 3.666   | 4.404   | 3.718   |  | 1.039      | 570     | 951     | 696     | 1.341   |  |
| Urucurituba.....                              | 7.536     | 7.362   | 7.561   | 8.904     | 8.972     |  | 4.647    | 6.050   | 5.598   | 7.652   | 5.896   |  | 2.889      | 1.312   | 1.963   | 1.252   | 3.076   |  |
| PARINTINS.....                                | 96.673    | 101.541 | 106.237 | 116.320   | 120.087   |  | 67.287   | 80.376  | 79.246  | 95.508  | 84.294  |  | 29.386     | 21.165  | 27.805  | 20.812  | 35.793  |  |
| Barreirinha.....                              | 10.214    | 11.216  | 11.628  | 13.174    | 13.344    |  | 7.062    | 9.096   | 8.725   | 10.882  | 9.260   |  | 3.152      | 2.120   | 2.903   | 2.292   | 4.084   |  |
| Boa Vista do Ramos.....                       | 5.498     | 5.995   | 6.248   | 7.032     | 7.445     |  | 3.683    | 4.826   | 4.396   | 5.883   | 5.181   |  | 1.815      | 1.169   | 1.852   | 1.149   | 2.264   |  |

(continua)

**ANUÁRIO ESTATÍSTICO DO AMAZONAS**

**CAPÍTULO 16 - MOVIMENTO ELEITORAL**

**Tabela 16.1 - Eleitores, votantes e abstenções segundo as mesorregiões, microrregiões e municípios - 1998 - 2006**

| MESORREGIÕES<br>MICRORREGIÕES<br>E MUNICÍPIOS | ELEITORES        |                  |                  |                  |                  | VOTANTES       |                  |                  |                  |                  | ABSTENÇÕES     |                |                |                |                |
|---|------------------|------------------|------------------|------------------|------------------|----------------|------------------|------------------|------------------|------------------|----------------|----------------|----------------|----------------|----------------|
|   | 1998             | 2000             | 2002             | 2004             | 2006             | 1998           | 2000             | 2002             | 2004             | 2006             | 1998           | 2000           | 2002           | 2004           | 2006           |
| Maués.....                                    | 21.843           | 22.634           | 22.939           | 24.305           | 25.107           | 14.210         | 16.811           | 16.433           | 19.056           | 16.900           | 7.633          | 5.823          | 6.506          | 5.249          | 8.207          |
| Nhamundá.....                                 | 8.834            | 9.639            | 9.603            | 10.540           | 10.701           | 6.250          | 7.859            | 7.002            | 9.081            | 7.149            | 2.584          | 1.780          | 2.601          | 1.459          | 3.552          |
| Parintins.....                                | 40.200           | 41.095           | 44.346           | 48.286           | 50.214           | 29.038         | 32.435           | 34.298           | 39.559           | 36.843           | 11.162         | 8.660          | 10.048         | 8.727          | 13.371         |
| São Sebastião do Uatumã.....                  | 3.399            | 3.580            | 3.757            | 4.181            | 4.410            | 2.297          | 3.069            | 2.733            | 3.478            | 2.966            | 1.102          | 511            | 1.024          | 703            | 1.444          |
| Unucará.....                                  | 6.685            | 7.382            | 7.716            | 8.802            | 8.866            | 4.747          | 6.280            | 5.659            | 7.569            | 5.995            | 1.938          | 1.102          | 2.057          | 1.233          | 2.871          |
| <b>SUL AMAZONENSE.....</b>                    | <b>104.261</b>   | <b>105.119</b>   | <b>109.938</b>   | <b>123.311</b>   | <b>127.696</b>   | <b>60.782</b>  | <b>79.392</b>    | <b>73.894</b>    | <b>98.282</b>    | <b>84.072</b>    | <b>43.479</b>  | <b>25.727</b>  | <b>36.044</b>  | <b>25.029</b>  | <b>43.624</b>  |
| BOCA DO ACRE.....                             | 18.882           | 21.390           | 21.259           | 23.162           | 23.314           | 10.768         | 14.830           | 13.029           | 17.930           | 14.875           | 8.114          | 6.560          | 8.230          | 5.232          | 8.439          |
| Boca do Acre.....                             | 13.284           | 14.639           | 14.045           | 15.352           | 15.584           | 7.778          | 10.162           | 9.037            | 12.025           | 10.446           | 5.506          | 4.477          | 5.008          | 3.327          | 5.138          |
| Paulini.....                                  | 5.598            | 6.751            | 7.214            | 7.810            | 7.730            | 2.990          | 4.668            | 3.992            | 5.905            | 4.429            | 2.608          | 2.083          | 3.222          | 1.905          | 3.301          |
| PURUS.....                                    | 24.394           | 25.706           | 26.748           | 30.727           | 31.543           | 14.741         | 19.726           | 17.320           | 24.098           | 19.598           | 9.653          | 5.980          | 9.428          | 6.629          | 11.945         |
| Canutama.....                                 | 3.986            | 4.270            | 4.397            | 5.180            | 5.314            | 2.516          | 3.497            | 2.871            | 4.111            | 3.285            | 1.470          | 773            | 1.526          | 1.069          | 2.029          |
| Lábrea.....                                   | 14.453           | 14.863           | 15.418           | 17.063           | 17.173           | 8.474          | 10.811           | 9.704            | 12.639           | 10.773           | 5.979          | 4.052          | 5.714          | 4.424          | 6.400          |
| Tapauá.....                                   | 5.955            | 6.573            | 6.933            | 8.484            | 9.056            | 3.751          | 5.418            | 4.745            | 7.348            | 5.540            | 2.204          | 1.155          | 2.188          | 1.136          | 3.516          |
| MADEIRA.....                                  | 60.985           | 58.023           | 61.931           | 69.422           | 72.839           | 35.273         | 44.836           | 43.545           | 56.254           | 49.599           | 25.712         | 13.187         | 18.386         | 13.188         | 23.240         |
| Apuí.....                                     | 7.018            | 7.510            | 7.425            | 6.919            | 7.532            | 3.865          | 4.472            | 4.183            | 5.300            | 5.301            | 3.153          | 3.038          | 3.242          | 1.619          | 2.231          |
| Borba.....                                    | 11.477           | 12.687           | 12.972           | 14.816           | 15.315           | 6.954          | 9.759            | 8.966            | 11.989           | 10.036           | 4.523          | 2.928          | 4.006          | 2.827          | 5.279          |
| Humaitá.....                                  | 18.944           | 14.395           | 15.929           | 19.524           | 20.604           | 11.385         | 13.163           | 12.910           | 16.615           | 15.033           | 7.559          | 1.232          | 3.019          | 2.909          | 5.571          |
| Manicoré.....                                 | 15.382           | 15.356           | 17.236           | 18.575           | 19.894           | 8.755          | 11.291           | 11.988           | 14.561           | 13.288           | 6.627          | 4.065          | 5.248          | 4.014          | 6.606          |
| Novo Aripuanã.....                            | 8.164            | 8.075            | 8.369            | 9.588            | 9.494            | 4.314          | 6.151            | 5.498            | 7.789            | 5.941            | 3.850          | 1.924          | 2.871          | 1.799          | 3.553          |
| <b>AMAZONAS.....</b>                          | <b>1.368.084</b> | <b>1.409.210</b> | <b>1.524.727</b> | <b>1.660.217</b> | <b>1.781.316</b> | <b>969.648</b> | <b>1.137.996</b> | <b>1.192.308</b> | <b>1.391.931</b> | <b>1.369.895</b> | <b>398.436</b> | <b>271.214</b> | <b>332.419</b> | <b>268.286</b> | <b>411.199</b> |

FONTE: Tribunal Regional Eleitoral - TRE

(1) - Houve nova eleição em 22.11.1998, revogando o pleito de 1996



## CAPÍTULO 16 - MOVIMENTO ELEITORAL

Tabela 16.3 - Eleitores, votantes e abstenções no Referendo segundo as mesorregiões, microrregiões e municípios - 2005

(continua)

| MESORREGIÕES<br>MICRORREGIÕES<br>E MUNICÍPIOS | ELEITORES | VOTANTES  | ABSTENÇÕES |
|---|-----------|-----------|------------|
| <b>NORTE AMAZONENSE.....</b>                  | 45.038    | 25.523    | 19.515     |
| RIO NEGRO.....                                | 36.613    | 21.926    | 14.687     |
| Barcelos.....                                 | 6.455     | 4.102     | 2.353      |
| Novo Airão.....                               | 6.406     | 3.935     | 2.471      |
| Santa Izabel do Rio Negro.....                | 5.027     | 2.966     | 2.061      |
| São Gabriel da Cachoeira.....                 | 18.725    | 10.923    | 7.802      |
| JAPURÁ.....                                   | 8.425     | 3.597     | 4.828      |
| Japurá.....                                   | 2.486     | 1.253     | 1.233      |
| Maraã.....                                    | 5.939     | 2.344     | 3.595      |
| <b>SUDOESTE AMAZONENSE.....</b>               | 141.298   | 88.593    | 53.065     |
| ALTO SOLIMÕES.....                            | 80.051    | 55.744    | 24.667     |
| Amaturá.....                                  | 3.665     | 2.641     | 1.024      |
| Atalaia do Norte.....                         | 4.015     | 2.305     | 1.710      |
| Benjamin Constant.....                        | 13.235    | 9.629     | 3.966      |
| Fonte Boa.....                                | 10.301    | 6.104     | 4.197      |
| Jutaí.....                                    | 7.878     | 5.074     | 2.804      |
| Santo Antônio do Itá.....                     | 8.016     | 5.518     | 2.498      |
| São Paulo de Olivença.....                    | 9.437     | 7.508     | 1.929      |
| Tabatinga.....                                | 18.273    | 13.373    | 4.900      |
| Tonantins.....                                | 5.231     | 3.592     | 1.639      |
| JURUÁ.....                                    | 61.247    | 32.849    | 28.398     |
| Carauari.....                                 | 13.432    | 7.052     | 6.380      |
| Eirunepé.....                                 | 15.134    | 8.830     | 6.304      |
| Envira.....                                   | 8.218     | 4.705     | 3.513      |
| Guajará.....                                  | 7.794     | 3.837     | 3.957      |
| Ipixuna.....                                  | 7.549     | 3.947     | 3.602      |
| Itamarati.....                                | 4.505     | 2.383     | 2.122      |
| Juruá.....                                    | 4.615     | 2.095     | 2.520      |
| <b>CENTRO AMAZONENSE.....</b>                 | 1.377.994 | 1.043.212 | 334.752    |
| TEFÉ.....                                     | 40.563    | 24.240    | 16.323     |
| Alvarães.....                                 | 6.580     | 4.002     | 2.578      |
| Tefé.....                                     | 28.649    | 17.531    | 11.118     |
| Uarini.....                                   | 5.334     | 2.707     | 2.627      |
| COARÍ.....                                    | 70.120    | 41.772    | 28.348     |
| Anamá.....                                    | 5.391     | 2.800     | 2.591      |
| Anorí.....                                    | 7.085     | 4.306     | 2.779      |
| Beruri.....                                   | 6.246     | 3.934     | 2.312      |
| Caapiranga.....                               | 5.645     | 2.661     | 2.984      |
| Coarí.....                                    | 34.582    | 21.539    | 13.043     |
| Codajás.....                                  | 11.171    | 6.532     | 4.639      |

## CAPÍTULO 16 - MOVIMENTO ELEITORAL

Tabela 16.3 - Eleitores, votantes e abstenções no Referendo segundo as mesorregiões, microrregiões e municípios - 2005

(continua)

| MESORREGIÕES<br>MICRORREGIÕES<br>E MUNICÍPIOS | ELEITORES        | VOTANTES         | ABSTENÇÕES     |
|---|------------------|------------------|----------------|
| MANAUS.....                                   | 1.047.593        | 835.929          | 211.664        |
| Autazes.....                                  | 15.877           | 9.513            | 6.364          |
| Careiro.....                                  | 14.446           | 8.358            | 6.088          |
| Careiro da Várzea.....                        | 11.960           | 7.414            | 4.546          |
| Iranduba.....                                 | 16.944           | 12.728           | 4.216          |
| Manacapuru.....                               | 46.497           | 29.345           | 17.152         |
| Manaquiri.....                                | 7.905            | 4.287            | 3.618          |
| Manaus.....                                   | 933.964          | 764.284          | 169.680        |
| RIO PRETO DA EVA.....                         | 24.230           | 14.074           | 10.156         |
| Presidente Figueiredo.....                    | 13.149           | 7.767            | 5.382          |
| Rio Preto da Eva.....                         | 11.081           | 6.307            | 4.774          |
| ITACOATIARA.....                              | 79.420           | 50.314           | 29.106         |
| Itacoatiara.....                              | 49.928           | 32.397           | 17.531         |
| Itapiranga.....                               | 4.764            | 2.984            | 1.780          |
| Nova Olinda do Norte.....                     | 11.157           | 6.588            | 4.569          |
| Silves.....                                   | 4.997            | 3.202            | 1.795          |
| Urucurituba.....                              | 8.574            | 5.143            | 3.431          |
| PARINTINS.....                                | 116.068          | 76.883           | 39.155         |
| Barreirinha.....                              | 13.099           | 8.520            | 4.579          |
| Boa Vista do Ramos.....                       | 7.065            | 4.539            | 2.526          |
| Maués.....                                    | 24.108           | 15.314           | 8.764          |
| Nhamundá.....                                 | 10.495           | 6.399            | 4.096          |
| Parintins.....                                | 48.410           | 33.796           | 14.614         |
| São Sebastião do Uatumã.....                  | 4.148            | 2.732            | 1.416          |
| Urucará.....                                  | 8.743            | 5.583            | 3.160          |
| <b>SUL AMAZONENSE.....</b>                    | <b>123.957</b>   | <b>78.162</b>    | <b>45.795</b>  |
| BOCA DO ACRE.....                             | 23.010           | 14.048           | 8.962          |
| Boca do Acre.....                             | 15.226           | 9.739            | 5.487          |
| Pauini.....                                   | 7.784            | 4.309            | 3.475          |
| PURUS.....                                    | 30.737           | 18.207           | 12.530         |
| Canutama.....                                 | 5.233            | 3.350            | 1.883          |
| Lábrea.....                                   | 16.833           | 9.583            | 7.250          |
| Tapauá.....                                   | 8.671            | 5.274            | 3.397          |
| MADEIRA.....                                  | 70.210           | 45.907           | 24.303         |
| Apuí.....                                     | 7.052            | 4.712            | 2.340          |
| Borba.....                                    | 14.666           | 8.805            | 5.861          |
| Humaitá.....                                  | 19.513           | 13.948           | 5.565          |
| Manicoré.....                                 | 19.506           | 12.748           | 6.758          |
| Novo Aripuanã.....                            | 9.473            | 5.694            | 3.779          |
| <b>AMAZONAS.....</b>                          | <b>1.688.287</b> | <b>1.235.490</b> | <b>453.127</b> |

FONTE: Tribunal Regional Eleitoral - TRE

NOTA: REFERENDO - 23 de Outubro - Instituído pela Lei nº 10. 826, de 22/12/2003, art. 35, § 1º e autorizado pelo Decreto Legislativo n.º 780, de 07/07/2005, para a manifestação do eleitorado sobre a manutenção ou rejeição da proibição da comercialização de armas de fogo e munição em todo o território nacional.





## SEÇÃO III

### RECURSOS ECONÔMICOS

---

CAPÍTULO 17 - Salário Mínimo

CAPÍTULO 18 - Agricultura

CAPÍTULO 19 - Extração Vegetal

CAPÍTULO 20 - Efetivo Pecuário

CAPÍTULO 21 - Efetivo Avícola

CAPÍTULO 22 - Pescado

CAPÍTULO 23 - Produtos de Origem Animal

CAPÍTULO 24 - Indústria Extrativa Mineral

CAPÍTULO 25 - Indústria de Transformação

CAPÍTULO 26 - Indústria de Construção

CAPÍTULO 27 - Eletricidade



## CAPÍTULO 17 - SALÁRIOS

Tabela 17.1 - Salário mínimo, nominal e real, segundo os meses - 2000 - 2008

(continua)

| MÊS         | Salário mínimo |  |                  | Valor Real (R\$) (1) |
|-------------|----------------|--|------------------|----------------------|
|             | Nominal        |  | Fundamento Legal |                      |
|             | Valor (R\$)    |  |                  |                      |
| <b>2000</b> |                |  |                  |                      |
| Janeiro     | 136,00         | Medida Provisória da Presidência da República nº 1.824/99            |                  | 192,81               |
| Fevereiro   | 136,00         | Medida Provisória da Presidência da República nº 1.824/99            |                  | 192,72               |
| Março       | 136,00         | Medida Provisória da Presidência da República nº 1.824/99            |                  | 192,47               |
| Abril       | 151,00         | Medida Provisória da Presidência da República nº 2.019/00            |                  | 213,50               |
| Maio        | 151,00         | Medida Provisória da Presidência da República nº 2.019/00            |                  | 213,61               |
| Junho       | 151,00         | Medida Provisória da Presidência da República nº 2.019/00            |                  | 212,97               |
| Julho       | 151,00         | Medida Provisória da Presidência da República nº 2.019/00            |                  | 210,05               |
| Agosto      | 151,00         | Medida Provisória da Presidência da República nº 2.019/00            |                  | 207,54               |
| Setembro    | 151,00         | Medida Provisória da Presidência da República nº 2.019/00            |                  | 206,65               |
| Outubro     | 151,00         | Medida Provisória da Presidência da República nº 2.019/00            |                  | 206,32               |
| Novembro    | 151,00         | Medida Provisória da Presidência da República nº 2.019/00            |                  | 205,73               |
| Dezembro    | 151,00         | Medida Provisória da Presidência da República nº 2.019/00            |                  | 204,60               |
| <b>2001</b> |                |  |                  |                      |
| Janeiro     | 151,00         | Medida Provisória da Presidência da República nº 2.019/00            |                  | 203,04               |
| Fevereiro   | 151,00         | Medida Provisória da Presidência da República nº 2.019/00            |                  | 202,05               |
| Março       | 151,00         | Medida Provisória da Presidência da República nº 2.019/00            |                  | 201,08               |
| Abril       | 180,00         | Medida Provisória da Presidência Originária da República nº 2.142/01 |                  | 237,70               |
| Maio        | 180,00         | Medida Provisória da Presidência Originária da República nº 2.142/01 |                  | 236,36               |
| Junho       | 180,00         | Medida Provisória da Presidência Originária da República nº 2.142/01 |                  | 234,95               |
| Julho       | 180,00         | Medida Provisória da Presidência Originária da República nº 2.142/01 |                  | 232,37               |
| Agosto      | 180,00         | Medida Provisória da Presidência Originária da República nº 2.142/01 |                  | 230,55               |
| Setembro    | 180,00         | Medida Provisória da Presidência Originária da República nº 2.142/01 |                  | 229,54               |
| Outubro     | 180,00         | Medida Provisória da Presidência Originária da República nº 2.142/01 |                  | 227,40               |
| Novembro    | 180,00         | Medida Provisória da Presidência Originária da República nº 2.142/01 |                  | 224,50               |
| Dezembro    | 180,00         | Medida Provisória da Presidência Originária da República nº 2.142/01 |                  | 222,85               |
| <b>2002</b> |                |  |                  |                      |
| Janeiro     | 180,00         | Medida Provisória da Presidência Originária da República nº 2.142/01 |                  | 254,79               |
| Fevereiro   | 180,00         | Medida Provisória da Presidência Originária da República nº 2.142/01 |                  | 254,01               |
| Março       | 180,00         | Medida Provisória da Presidência Originária da República nº 2.142/01 |                  | 252,44               |
| Abril       | 200,00         | Medida Provisória da Presidência da República nº 35/02               |                  | 278,60               |
| Maio        | 200,00         | Medida Provisória da Presidência da República nº 35/02               |                  | 278,35               |
| Junho       | 200,00         | Medida Provisória da Presidência da República nº 35/02               |                  | 276,66               |
| Julho       | 200,00         | Medida Provisória da Presidência da República nº 35/02               |                  | 273,51               |
| Agosto      | 200,00         | Medida Provisória da Presidência da República nº 35/02               |                  | 271,18               |
| Setembro    | 200,00         | Medida Provisória da Presidência da República nº 35/02               |                  | 268,95               |
| Outubro     | 200,00         | Medida Provisória da Presidência da República nº 35/02               |                  | 264,79               |
| Novembro    | 200,00         | Medida Provisória da Presidência da República nº 35/02               |                  | 256,11               |
| Dezembro    | 200,00         | Medida Provisória da Presidência da República nº 35/02               |                  | 249,38               |

# ANUÁRIO ESTATÍSTICO DO AMAZONAS

## CAPÍTULO 17 - SALÁRIOS

### Tabela 17.1 - Salário mínimo, nominal e real, segundo os meses - 2000 - 2008

| MÊS         | Salário mínimo |   |                  | Valor Real (R\$) (1) |
|-------------|----------------|---|------------------|----------------------|
|             | Nominal        |   | Fundamento Legal |                      |
|             | Valor (R\$)    |   |                  |                      |
| <b>2003</b> |                |   |                  |                      |
| Janeiro     | 200,00         | Medida Provisória da Presidência da República nº 35/02  | 243,36           |                      |
| Fevereiro   | 200,00         | Medida Provisória da Presidência da República nº 35/02  | 239,86           |                      |
| Março       | 200,00         | Medida Provisória da Presidência da República nº 35/02  | 236,62           |                      |
| Abril       | 240,00         | Medida Provisória da Presidência da República nº 116/03 | 280,08           |                      |
| Mai         | 240,00         | Medida Provisória da Presidência da República nº 116/03 | 277,33           |                      |
| Junho       | 240,00         | Medida Provisória da Presidência da República nº 116/03 | 277,50           |                      |
| Julho       | 240,00         | Medida Provisória da Presidência da República nº 116/03 | 277,39           |                      |
| Agosto      | 240,00         | Medida Provisória da Presidência da República nº 116/03 | 276,89           |                      |
| Setembro    | 240,00         | Medida Provisória da Presidência da República nº 116/03 | 274,64           |                      |
| Outubro     | 240,00         | Medida Provisória da Presidência da República nº 116/03 | 273,57           |                      |
| Novembro    | 240,00         | Medida Provisória da Presidência da República nº 116/03 | 272,56           |                      |
| Dezembro    | 240,00         | Medida Provisória da Presidência da República nº 116/03 | 271,10           |                      |
| <b>2004</b> |                |   |                  |                      |
| Janeiro     | 240,00         | Medida Provisória da Presidência da República nº 116/03 | 268,87           |                      |
| Fevereiro   | 240,00         | Medida Provisória da Presidência da República nº 116/03 | 267,82           |                      |
| Março       | 240,00         | Medida Provisória da Presidência da República nº 116/03 | 266,31           |                      |
| Abril       | 240,00         | Medida Provisória da Presidência da República nº 116/03 | 265,22           |                      |
| Mai         | 260,00         | Medida Provisória da Presidência da República nº 182/04 | 286,18           |                      |
| Junho       | 260,00         | Medida Provisória da Presidência da República nº 182/04 | 284,75           |                      |
| Julho       | 260,00         | Medida Provisória da Presidência da República nº 182/04 | 282,69           |                      |
| Agosto      | 260,00         | Medida Provisória da Presidência da República nº 182/04 | 281,28           |                      |
| Setembro    | 260,00         | Medida Provisória da Presidência da República nº 182/04 | 280,80           |                      |
| Outubro     | 260,00         | Medida Provisória da Presidência da República nº 182/04 | 280,33           |                      |
| Novembro    | 260,00         | Medida Provisória da Presidência da República nº 182/04 | 279,10           |                      |
| Dezembro    | 260,00         | Medida Provisória da Presidência da República nº 182/04 | 276,72           |                      |
| <b>2005</b> |                |   |                  |                      |
| Janeiro     | 260,00         | Medida Provisória da Presidência da República nº 182/04 | 275,15           |                      |
| Fevereiro   | 260,00         | Medida Provisória da Presidência da República nº 182/04 | 273,95           |                      |
| Março       | 260,00         | Medida Provisória da Presidência da República nº 182/04 | 271,96           |                      |
| Abril       | 260,00         | Medida Provisória da Presidência da República nº 182/04 | 269,51           |                      |
| Mai         | 300,00         | Medida Provisória da Presidência da República nº 248/05 | 308,81           |                      |
| Junho       | 300,00         | Medida Provisória da Presidência da República nº 248/06 | 309,15           |                      |
| Julho       | 300,00         | Medida Provisória da Presidência da República nº 248/07 | 309,06           |                      |
| Agosto      | 300,00         | Medida Provisória da Presidência da República nº 248/08 | 309,06           |                      |
| Setembro    | 300,00         | Medida Provisória da Presidência da República nº 248/09 | 308,59           |                      |
| Outubro     | 300,00         | Medida Provisória da Presidência da República nº 248/10 | 306,81           |                      |
| Novembro    | 300,00         | Medida Provisória da Presidência da República nº 248/11 | 305,17           |                      |
| Dezembro    | 300,00         | Medida Provisória da Presidência da República nº 248/12 | 303,95           |                      |

## CAPÍTULO 17 - SALÁRIOS

Tabela 17.1 - Salário mínimo, nominal e real, segundo os meses - 2000 - 2008

(conclusão)

| MÊS         | Salário mínimo |  |  | Valor Real (R\$) (1) |
|-------------|----------------|--|--|----------------------|
|             | Nominal        |  |  |                      |
|             | Valor (R\$)    | Fundamento Legal   |  |                      |
| <b>2006</b> |                |  |  |                      |
| Janeiro     | 300,00         | Medida Provisória da Presidência da República nº 248/12          |  | 302,80               |
| Fevereiro   | 300,00         | Medida Provisória da Presidência da República nº 248/12          |  | 302,11               |
| Março       | 300,00         | Medida Provisória da Presidência da República nº 248/12          |  | 301,29               |
| Abril       | 350,00         | Medida Provisória da Presidência da República nº 288 30.03.06    |  | 351,09               |
| Mai         | 350,00         | Medida Provisória da Presidência da República nº 288 30.03.06    |  | 350,63               |
| Junho       | 350,00         | Medida Provisória da Presidência da República nº 288 30.03.06    |  | 350,88               |
| Julho       | 350,00         | Medida Provisória da Presidência da República nº 288 30.03.06    |  | 350,49               |
| Agosto      | 350,00         | Medida Provisória da Presidência da República nº 288 30.03.06    |  | 350,56               |
| Setembro    | 350,00         | Medida Provisória da Presidência da República nº 288 30.03.06    |  | 350,00               |
| Outubro     | 350,00         | Medida Provisória da Presidência da República nº 288 30.03.06    |  | 350,00               |
| Novembro    | 350,00         | Medida Provisória da Presidência da República nº 288 30.03.06    |  | 350,00               |
| Dezembro    | 350,00         | Medida Provisória da Presidência da República nº 288 30.03.06    |  | 350,00               |
| <b>2007</b> |                |  |  |                      |
| Janeiro     | 350,00         | Medida Provisória da Presidência da República nº 288 30.03.06    |  | 350,00               |
| Fevereiro   | 350,00         | Medida Provisória da Presidência da República nº 288 30.03.06    |  | 350,00               |
| Março       | 350,00         | Medida Provisória da Presidência da República nº 288 30.03.06    |  | 350,00               |
| Abril       | 380,00         | Medida Provisória da Presidência da República nº 362 29.03.07    |  | 350,00               |
| Mai         | 380,00         | Medida Provisória da Presidência da República nº 362 29.03.07    |  | 380,00               |
| Junho       | 380,00         | Medida Provisória da Presidência da República nº 362 29.03.07    |  | 380,00               |
| Julho       | 380,00         | Medida Provisória da Presidência da República nº 362 29.03.07    |  | 380,00               |
| Agosto      | 380,00         | Medida Provisória da Presidência da República nº 362 29.03.07    |  | 380,00               |
| Setembro    | 380,00         | Medida Provisória da Presidência da República nº 362 29.03.07    |  | 380,00               |
| Outubro     | 380,00         | Medida Provisória da Presidência da República nº 362 29.03.07    |  | 380,00               |
| Novembro    | 380,00         | Medida Provisória da Presidência da República nº 362 29.03.07    |  | 380,00               |
| Dezembro    | 380,00         | Medida Provisória da Presidência da República nº 362 29.03.07    |  | 380,00               |
| <b>2008</b> |                |  |  |                      |
| Janeiro     | 380,00         | Medida Provisória da Presidência da República nº 362 29.03.07    |  | 380,00               |
| Fevereiro   | 380,00         | Medida Provisória da Presidência da República nº 362 29.03.07    |  | 380,00               |
| Março       | 415,00         | Medida Provisória da Presidência da República nº 421 de 29.02.08 |  | 415,00               |
| Abril       | 415,00         | Medida Provisória da Presidência da República nº 421 de 29.02.08 |  | 415,00               |
| Mai         | 415,00         | Medida Provisória da Presidência da República nº 421 de 29.02.08 |  | 415,00               |
| Junho       | 415,00         | Medida Provisória da Presidência da República nº 421 de 29.02.08 |  | 415,00               |
| Julho       | 415,00         | Medida Provisória da Presidência da República nº 421 de 29.02.08 |  | 415,00               |
| Agosto      | 415,00         | Medida Provisória da Presidência da República nº 421 de 29.02.08 |  | 415,00               |
| Setembro    | 415,00         | Medida Provisória da Presidência da República nº 421 de 29.02.08 |  | 415,00               |
| Outubro     | 415,00         | Medida Provisória da Presidência da República nº 421 de 29.02.08 |  | 415,00               |
| Novembro    | 415,00         | Medida Provisória da Presidência da República nº 421 de 29.02.08 |  | 415,00               |
| Dezembro    | 415,00         | Medida Provisória da Presidência da República nº 421 de 29.02.08 |  | 415,00               |

Fonte: IBGE

NOTA: (1) Base = maio de 2003

## ANUÁRIO ESTATÍSTICO DO AMAZONAS

## CAPÍTULO 18 - AGRICULTURA

Tabela 18.1 - Área colhida e produção obtida, segundo os principais produtos das culturas temporárias e permanentes - 2004 - 2006

| CULTURAS<br>TEMPORÁRIAS E<br>PERMANENTES | ÁREA COLHIDA (ha) |        |        | QUANTIDADE (t) |         |         |
|--|-------------------|--------|--------|----------------|---------|---------|
|  | 2004              | 2005   | 2006   | 2004           | 2005    | 2006    |
| Abacate (1).....                         | 458               | 311    | 350    | 1.880          | 1.363   | 1.569   |
| Abacaxi .....                            | 3.218             | 5.213  | 3.790  | 15.468         | 29.252  | 17.316  |
| Algodão Herbáceo (em caroço).....        | 5                 | 1      | 1      | 7              | 1       | 1       |
| Amendoim (em casca).....                 | -                 | 5      | 5      | -              | 2       | 2       |
| Arroz (em casca).....                    | 10.784            | 12.215 | 13.361 | 20.591         | 16.843  | 19.474  |
| Banana (1) .....                         | 32.268            | 22.456 | 22.577 | 354.433        | 244.767 | 262.166 |
| Batata Doce.....                         | 309               | 299    | 326    | 587            | 596     | 628     |
| Borracha (látex coagulado).....          | 71                | -      | 2      | 55             | -       | 1       |
| Cacau (em amêndoas).....                 | 2.459             | 2.017  | 2.038  | 1.202          | 1.195   | 1.432   |
| Café (em côco).....                      | 2.450             | 5.493  | 5.511  | 2.544          | 5.689   | 5.830   |
| Cana-de-açúcar.....                      | 3.827             | 5.740  | 5.967  | 235.431        | 340.027 | 349.847 |
| Castanha de caju.....                    | -                 | -      | -      | -              | -       | -       |
| Côco-da-baía (1).....                    | 587               | 580    | 655    | 2.990          | 2.494   | 2.858   |
| Dendê (côco).....                        | -                 | 61     | 61     | -              | 183     | 183     |
| Feijão (em grão).....                    | 3.899             | 6.315  | 7.076  | 4.567          | 5.768   | 6.455   |
| Fumo (em folha).....                     | 177               | 1.082  | 162    | 117            | 559     | 99      |
| Goiaba (1).....                          | 77                | 63     | 61     | 61             | 45      | 46      |
| Guaraná (em semente).....                | 5.775             | 5.401  | 5.783  | 886            | 1.161   | 1.156   |
| Juta (fibra).....                        | 844               | 3.616  | 3.820  | 1.231          | 5.402   | 5.617   |
| Laranja (1).....                         | 2.635             | 2.841  | 2.889  | 12.792         | 11.810  | 11.873  |
| Limão (1).....                           | 213               | 606    | 629    | 639            | 3.636   | 1.994   |
| Malva (fibra).....                       | 4.745             | 10.214 | 10.374 | 8.481          | 18.436  | 18.142  |
| Mamão (1).....                           | 1.188             | 795    | 796    | 3.317          | 3.494   | 3.518   |
| Mandioca.....                            | 78.037            | 91.190 | 85.641 | 750.548        | 876.875 | 770.415 |
| Manga (1).....                           | 311               | 336    | 328    | 958            | 918     | 894     |
| Maracujá (1).....                        | 466               | 305    | 357    | 1.592          | 904     | 2.204   |
| Melancia (1).....                        | 4.400             | 6.625  | 7.143  | 10.389         | 15.674  | 26.228  |
| Melão (1).....                           | 82                | 77     | 103    | 165            | 204     | 348     |
| Milho (em grão).....                     | 12.902            | 18.943 | 20.097 | 24.956         | 34.890  | 37.069  |
| Soja (em grão).....                      | 2.306             | 2.206  | 2.208  | 5.461          | 5.136   | 5.138   |
| Tangerina (1).....                       | 253               | 326    | 328    | 745            | 1.126   | 1.146   |
| Tomate.....                              | 625               | 589    | 567    | 3.198          | 2.938   | 2.845   |
| Urucum.....                              | -                 | 84     | 81     | -              | 88      | 82      |

FONTE: Produção Agrícola Municipal - IBGE

(1) A partir de 2001 as quantidades passam a ser expressas em Toneladas.

# ANUÁRIO ESTATÍSTICO DO AMAZONAS

## CAPÍTULO 18 - AGRICULTURA

**Tabela 18.2 - Área colhida, produção obtida das culturas temporárias e permanentes, segundo as mesorregiões, microrregiões e municípios - 2004 - 2006**

continuação

| MESORREGIÕES,<br>MICRORREGIÕES<br>E MUNICÍPIOS | ÁREA COLHIDA (ha) |      |      | QUANTIDADE (t) |      |      |
|--|-------------------|------|------|----------------|------|------|
|  | 2004              | 2005 | 2006 | 2004           | 2005 | 2006 |
| <b>ABACATE (1)</b>                             |                   |      |      |                |      |      |
| NORTE AMAZONENSE.....                          | 17                | 17   | 17   | 68             | 83   | 83   |
| RIO NEGRO.....                                 | 9                 | 9    | 9    | 42             | 57   | 57   |
| Novo Airão.....                                | 6                 | 6    | 6    | 30             | 45   | 45   |
| São Gabriel da Cachoeira.....                  | 3                 | 3    | 3    | 12             | 12   | 12   |
| JAPURÁ.....                                    | 8                 | 8    | 8    | 26             | 26   | 26   |
| Maraã.....                                     | 8                 | 8    | 8    | 26             | 26   | 26   |
| SUDOESTE AMAZONENSE.....                       | 88                | 83   | 83   | 257            | 266  | 273  |
| ALTO SOLIMÕES.....                             | 41                | 39   | 39   | 121            | 135  | 135  |
| Amaturá.....                                   | 3                 | 3    | 3    | 18             | 37   | 37   |
| Atalaia do Norte.....                          | 1                 | 1    | 1    | 3              | 3    | 3    |
| Benjamin Constant.....                         | 6                 | 5    | 5    | 18             | 15   | 15   |
| Fonte Boa.....                                 | 5                 | 4    | 4    | 12             | 10   | 10   |
| Jutaí.....                                     | 23                | 23   | 23   | 62             | 62   | 62   |
| Santo Antônio do Itá.....                      | 2                 | 2    | 2    | 6              | 6    | 6    |
| São Paulo de Olivença.....                     | 1                 | 1    | 1    | 2              | 2    | 2    |
| JURUÁ.....                                     | 47                | 44   | 44   | 136            | 131  | 138  |
| Carauari.....                                  | 2                 | 2    | 2    | 6              | 5    | 12   |
| Eirunepé.....                                  | 3                 | -    | -    | 4              | -    | -    |
| Envira.....                                    | 1                 | 1    | 1    | 3              | 3    | 3    |
| Guajará.....                                   | 1                 | 1    | 1    | 3              | 3    | 3    |
| IPIXUNA.....                                   | 10                | 10   | 10   | 30             | 30   | 30   |
| Itamarati.....                                 | 30                | 30   | 30   | 90             | 90   | 90   |
| CENTRO AMAZONENSE.....                         | 217               | 97   | 136  | 798            | 289  | 488  |
| TEFÉ.....                                      | 10                | 10   | 9    | 28             | 30   | 29   |
| Alvarães.....                                  | 5                 | 5    | 5    | 15             | 15   | 15   |
| Tefé.....                                      | 3                 | 3    | 2    | 3              | 3    | 2    |
| Uarini.....                                    | 2                 | 2    | 2    | 10             | 12   | 12   |



# ANUÁRIO ESTATÍSTICO DO AMAZONAS

## CAPÍTULO 18 - AGRICULTURA

**Tabela 18.2 - Área colhida, produção obtida das culturas temporárias e permanentes, segundo as mesorregiões, microrregiões e municípios - 2004 - 2006**

| MESORREGIÕES,<br>MICRORREGIÕES<br>E MUNICÍPIOS | ÁREA COLHIDA (ha) |      |      | QUANTIDADE (t) |      |      |
|--|-------------------|------|------|----------------|------|------|
|  | 2004              | 2005 | 2006 | 2004           | 2005 | 2006 |
| <b>ABACATE (1)</b>                             |                   |      |      |                |      |      |
| COARI.....                                     | 12                | 10   | 10   | 36             | 28   | 28   |
| Berurí.....                                    | 1                 | 1    | 1    | 2              | 1    | 1    |
| Caapiranga.....                                | 5                 | 4    | 4    | 16             | 12   | 12   |
| Coari.....                                     | 6                 | 5    | 5    | 18             | 15   | 15   |
| MANAUS.....                                    | 56                | 6    | 6    | 207            | 17   | 17   |
| Autazes.....                                   | 5                 | 5    | 5    | 15             | 15   | 15   |
| Manacapuru.....                                | 50                | -    | -    | 190            | -    | -    |
| Manaquiri.....                                 | 1                 | 1    | 1    | 2              | 2    | 2    |
| RIO PRETO DA EVA.....                          | 23                | 23   | 23   | 69             | 69   | 69   |
| Presidente Figueiredo.....                     | 6                 | 6    | 6    | 18             | 18   | 18   |
| Rio Preto da Eva.....                          | 17                | 17   | 17   | 51             | 51   | 51   |
| ITACOATIARA.....                               | 93                | 43   | 83   | 376            | 126  | 326  |
| Itacoatiara.....                               | 50                | -    | 40   | 250            | -    | 200  |
| Itapiranga.....                                | 2                 | 2    | 2    | 4              | 4    | 4    |
| Nova Olinda do Norte.....                      | 4                 | 4    | 4    | 11             | 11   | 11   |
| Silves.....                                    | 37                | 37   | 37   | 111            | 111  | 111  |
| PARINTINS.....                                 | 23                | 5    | 5    | 82             | 19   | 19   |
| Barreirinha.....                               | 1                 | 1    | 1    | 5              | 5    | 5    |
| Parintins.....                                 | 18                | -    | -    | 63             | -    | -    |
| São Sebastião do Uatumã.....                   | 2                 | 2    | 2    | 2              | 2    | 2    |
| Urucará.....                                   | 2                 | 2    | 2    | 12             | 12   | 12   |
| SUL AMAZONENSE.....                            | 136               | 114  | 114  | 757            | 725  | 725  |
| BOCA DO ACRE.....                              | 11                | 15   | 15   | 34             | 102  | 102  |
| Boca do Acre.....                              | 10                | 14   | 14   | 30             | 98   | 98   |
| Pauini.....                                    | 1                 | 1    | 1    | 4              | 4    | 4    |
| PURUS.....                                     | 5                 | 5    | 5    | 7              | 7    | 7    |
| Lábrea.....                                    | 5                 | 5    | 5    | 7              | 7    | 7    |

continuação

# ANUÁRIO ESTATÍSTICO DO AMAZONAS

## CAPÍTULO 18 - AGRICULTURA

**Tabela 18.2 - Área colhida, produção obtida das culturas temporárias e permanentes, segundo as mesorregiões, microrregiões e municípios - 2004 - 2006**

continuação

| MESORREGIÕES,<br>MICRORREGIÕES<br>E MUNICÍPIOS | ÁREA COLHIDA (ha) |            |            | QUANTIDADE (t) |              |              |
|--|-------------------|------------|------------|----------------|--------------|--------------|
|  | 2004              | 2005       | 2006       | 2004           | 2005         | 2006         |
| <b>ABACATE (1)</b>                             |                   |            |            |                |              |              |
| MADEIRA.....                                   | 120               | 94         | 94         | 716            | 616          | 616          |
| Apuí.....                                      | 1                 | 1          | 1          | 3              | 3            | 3            |
| Borba.....                                     | 20                | 18         | 18         | 98             | 88           | 88           |
| Manicoré.....                                  | 24                | -          | -          | 90             | -            | -            |
| Novo Aripuanã.....                             | 75                | 75         | 75         | 525            | 525          | 525          |
| <b>AMAZONAS.....</b>                           | <b>458</b>        | <b>311</b> | <b>350</b> | <b>1.880</b>   | <b>1.363</b> | <b>1.569</b> |
| <b>ABACAXI (1)</b>                             |                   |            |            |                |              |              |
| NORTE AMAZONENSE.....                          | 710               | 1.704      | 1.704      | 2.142          | 5.122        | 5.122        |
| RIO NEGRO.....                                 | 709               | 1.704      | 1.704      | 2.139          | 5.122        | 5.122        |
| Barcelos.....                                  | 15                | -          | -          | 50             | -            | -            |
| Novo Airão.....                                | 14                | 20         | 20         | 49             | 70           | 70           |
| Santa Izabel do Rio Negro.....                 | 60                | 6          | 6          | 180            | 18           | 18           |
| São Gabriel da Cachoeira.....                  | 620               | 1.678      | 1.678      | 1.860          | 5.034        | 5.034        |
| JAPURÁ.....                                    | 1                 | -          | -          | 3              | -            | -            |
| Maraã.....                                     | 1                 | -          | -          | 3              | -            | -            |
| SUDOESTE AMAZONENSE.....                       | 680               | 127        | 134        | 2.144          | 955          | 1.076        |
| ALTO SOLIMÕES.....                             | 615               | 79         | 84         | 1.955          | 308          | 425          |
| Amaturá.....                                   | 90                | 15         | 15         | 360            | 60           | 60           |
| Atalaia do Norte.....                          | 22                | -          | -          | 66             | -            | -            |
| Benjamin Constant.....                         | 170               | 17         | 17         | 510            | 51           | 51           |
| Fonte Boa.....                                 | 17                | 15         | 15         | 51             | 45           | 45           |
| Jutaí.....                                     | 70                | 8          | 8          | 210            | 24           | 24           |
| Santo Antônio do Içá.....                      | -                 | 3          | 3          | -              | 45           | 45           |
| São Paulo de Olivença.....                     | 205               | 1          | 6          | 615            | 3            | 120          |
| Tabatinga.....                                 | 20                | 20         | 20         | 80             | 80           | 80           |
| Tonantins.....                                 | 21                | -          | -          | 63             | -            | -            |

# ANUÁRIO ESTATÍSTICO DO AMAZONAS

## CAPÍTULO 18 - AGRICULTURA

**Tabela 18.2 - Área colhida, produção obtida das culturas temporárias e permanentes, segundo as mesorregiões, microrregiões e municípios - 2004 - 2006**

| MESORREGIÕES,<br>MICRORREGIÕES<br>E MUNICÍPIOS | ÁREA COLHIDA (ha) |       |       | QUANTIDADE (t) |        |       |
|--|-------------------|-------|-------|----------------|--------|-------|
|  | 2004              | 2005  | 2006  | 2004           | 2005   | 2006  |
| <b>A B A C A X I (1)</b>                       |                   |       |       |                |        |       |
| JURUÁ.....                                     | 65                | 48    | 50    | 189            | 647    | 651   |
| Carauarí.....                                  | 4                 | 5     | 3     | 12             | 17     | 9     |
| Eirunepé.....                                  | 6                 | 23    | 23    | 12             | 345    | 345   |
| Envira.....                                    | 3                 | 3     | 7     | 9              | 9      | 21    |
| Guajará.....                                   | -                 | -     | -     | -              | -      | -     |
| Ipixuna.....                                   | 50                | -     | -     | 150            | -      | -     |
| Itamarati.....                                 | 2                 | 2     | 2     | 6              | 6      | 6     |
| Juruá.....                                     | -                 | 15    | 15    | -              | 270    | 270   |
| CENTRO AMAZONENSE.....                         | 1.515             | 2.981 | 1.547 | 10.097         | 22.023 | 9.715 |
| TEFÉ.....                                      | 32                | 26    | 21    | 210            | 179    | 134   |
| Alvarães.....                                  | 12                | -     | -     | 42             | -      | -     |
| Tefé.....                                      | 8                 | 15    | 10    | 120            | 135    | 90    |
| Uariní.....                                    | 12                | 11    | 11    | 48             | 44     | 44    |
| COARI.....                                     | 40                | 55    | 61    | 129            | 102    | 485   |
| Anamá.....                                     | 1                 | 1     | 1     | 12             | 12     | 12    |
| Anori.....                                     | -                 | -     | 1     | -              | -      | 15    |
| Berurí.....                                    | 15                | 14    | 14    | 45             | 42     | 42    |
| Caapiranga.....                                | 7                 | -     | -     | 21             | -      | -     |
| Coari.....                                     | 14                | 37    | 37    | 42             | 39     | 320   |
| Codajás.....                                   | 3                 | 3     | 8     | 9              | 9      | 96    |
| MANAUS.....                                    | 734               | 691   | 691   | 4.111          | 2.253  | 2.264 |
| Autazes.....                                   | 15                | 13    | 13    | 150            | 130    | 130   |
| Careiro da Várzea.....                         | 142               | 160   | 160   | 2.130          | 480    | 480   |
| Careiro.....                                   | 434               | 430   | 430   | 1.302          | 1.290  | 1290  |
| Irاندuba.....                                  | 1                 | 1     | 1     | 3              | 3      | 3     |
| Manacapuru.....                                | 62                | 5     | 5     | 186            | 4      | 15    |
| Manaquiri.....                                 | 55                | 57    | 57    | 165            | 171    | 171   |
| Manaus.....                                    | 25                | 25    | 25    | 175            | 175    | 175   |
| RIO PRETO DA EVA.....                          | 141               | 155   | 155   | 1.798          | 1.320  | 1.320 |
| Presidente Figueiredo.....                     | 5                 | 25    | 25    | 30             | 150    | 150   |
| Rio Preto da Eva.....                          | 136               | 130   | 130   | 1.768          | 1.170  | 1.170 |

continuação

## CAPÍTULO 18 - AGRICULTURA

Tabela 18.2 - Área colhida, produção obtida das culturas temporárias e permanentes, segundo as mesorregiões, microrregiões e municípios - 2004 - 2006

continuação

| MESORREGIÕES,<br>MICRORREGIÕES<br>E MUNICÍPIOS | ÁREA COLHIDA (ha) |              |              | QUANTIDADE (t) |               |               |
|--|-------------------|--------------|--------------|----------------|---------------|---------------|
|  | 2004              | 2005         | 2006         | 2004           | 2005          | 2006          |
| <b>A B A C A X I (1)</b>                       |                   |              |              |                |               |               |
| ITACOATIARA.....                               | 514               | 2.011        | 562          | 3.642          | 18.021        | 4.974         |
| Itacoatiara.....                               | 420               | 2.000        | 550          | 3.360          | 18.000        | 4.950         |
| Itapiranga.....                                | 2                 | 1            | 2            | 6              | 3             | 6             |
| Silves.....                                    | 92                | 10           | 10           | 276            | 18            | 18            |
| PARINTINS.....                                 | 54                | 43           | 57           | 207            | 148           | 538           |
| Barreirinha.....                               | 3                 | 2            | 2            | 36             | 24            | 24            |
| Boa Vista do Ramos.....                        | 5                 | 4            | 4            | 15             | 12            | 12            |
| Maués.....                                     | 8                 | 12           | 20           | 24             | 36            | 360           |
| Nhamundá.....                                  | -                 | -            | 3            | -              | -             | 45            |
| Parintins.....                                 | 30                | 13           | 13           | 60             | 40            | 43            |
| São Sebastião do Uatumã.....                   | -                 | -            | 3            | -              | -             | 18            |
| Uruará.....                                    | 8                 | 12           | 12           | 72             | 36            | 36            |
| SUL AMAZONENSE.....                            | 313               | 401          | 405          | 1.085          | 1.152         | 1.403         |
| BOCA DO ACRE.....                              | 7                 | 3            | 7            | 21             | 36            | 47            |
| Boca do Acre.....                              | -                 | 3            | 3            | -              | 36            | 36            |
| Pauini.....                                    | 7                 | -            | 4            | 21             | -             | 11            |
| PURUS.....                                     | 4                 | 23           | 23           | 8              | 69            | 69            |
| Canutama.....                                  | 1                 | 3            | 3            | 3              | 9             | 9             |
| Lábrea.....                                    | 3                 | 20           | 20           | 5              | 60            | 60            |
| MADEIRA.....                                   | 302               | 375          | 375          | 1.056          | 1.047         | 1.287         |
| Apuí.....                                      | 10                | 8            | 8            | 30             | 24            | 24            |
| Borba.....                                     | 230               | 238          | 238          | 690            | 714           | 714           |
| Humaitá.....                                   | 20                | 63           | 63           | 60             | 189           | 189           |
| Manicoré.....                                  | 10                | 36           | 36           | 180            | 30            | 270           |
| Novo Aripuanã.....                             | 32                | 30           | 30           | 96             | 90            | 90            |
| <b>AMAZONAS.....</b>                           | <b>3.218</b>      | <b>5.213</b> | <b>3.790</b> | <b>15.468</b>  | <b>29.252</b> | <b>17.316</b> |
| <b>ARROZ (EM CASCA)</b>                        |                   |              |              |                |               |               |
| NORTE AMAZONENSE.....                          | 25                | 20           | 20           | 32             | 22            | 22            |
| RIO NEGRO.....                                 | -                 | 20           | 20           | -              | 22            | 22            |
| Barcelos.....                                  | -                 | 20           | 20           | -              | 22            | 22            |

## CAPÍTULO 18 - AGRICULTURA

Tabela 18.2 - Área colhida, produção obtida das culturas temporárias e permanentes, segundo as mesorregiões, microrregiões e municípios - 2004 - 2006

continuação

| MESORREGIÕES,<br>MICRORREGIÕES<br>E MUNICÍPIOS | ÁREA COLHIDA (ha) |       |       | QUANTIDADE (t) |       |       |
|--|-------------------|-------|-------|----------------|-------|-------|
|  | 2004              | 2005  | 2006  | 2004           | 2005  | 2006  |
| <b>ARROZ (EM CASCA)</b>                        |                   |       |       |                |       |       |
| JAPURÁ.....                                    | 25                | -     | -     | 32             | -     | -     |
| Maraã.....                                     | 25                | -     | -     | 32             | -     | -     |
| SUDOESTE AMAZONENSE.....                       | 1.610             | 1.688 | 1.983 | 2.413          | 2.624 | 3.070 |
| ALTO SOLIMÕES.....                             | 75                | 149   | 159   | 80             | 252   | 281   |
| Amaturá.....                                   | 2                 | 13    | 13    | 3              | 25    | 25    |
| Atalaia do Norte.....                          | 10                | -     | -     | 10             | -     | -     |
| Benjamin Constant.....                         | 15                | 13    | 13    | 30             | 26    | 26    |
| Fonte Boa.....                                 | 18                | 64    | 64    | 36             | 120   | 120   |
| Jutaí.....                                     | 30                | 5     | 13    | 1              | 10    | 26    |
| São Paulo de Olivença.....                     | -                 | 13    | 15    | -              | 17    | 30    |
| Tabatinga.....                                 | -                 | 26    | 26    | -              | 35    | 35    |
| Tonantins.....                                 | -                 | 15    | 15    | -              | 19    | 19    |
| JURUÁ.....                                     | 1.535             | 1.539 | 1.824 | 2.333          | 2.372 | 2.789 |
| Carauari.....                                  | 9                 | 20    | 10    | 9              | 20    | 10    |
| Eirunepé.....                                  | 104               | 5     | 300   | 156            | 12    | 439   |
| Envira.....                                    | 450               | 470   | 470   | 540            | 658   | 658   |
| Guajará.....                                   | 470               | 476   | 476   | 940            | 952   | 952   |
| Ipixuna.....                                   | 190               | 196   | 196   | 304            | 314   | 314   |
| Itamarati.....                                 | 300               | 336   | 336   | 360            | 336   | 336   |
| Juruá.....                                     | 12                | 36    | 36    | 24             | 80    | 80    |
| CENTRO AMAZONENSE.....                         | 931               | 1.514 | 2.021 | 2.163          | 2.268 | 3.661 |
| TEFÉ.....                                      | 18                | 82    | 82    | 45             | 174   | 174   |
| Alvarães.....                                  | -                 | 22    | 22    | -              | 24    | 24    |
| Tefé.....                                      | 18                | 60    | 60    | 45             | 150   | 150   |
| Uarini.....                                    | -                 | -     | -     | -              | -     | -     |
| COARI.....                                     | 20                | 50    | 68    | 50             | 93    | 119   |
| Coari.....                                     | 20                | 20    | 38    | 50             | 50    | 76    |
| Anori.....                                     | -                 | 18    | 18    | -              | 19    | 19    |
| Codajás.....                                   | -                 | 12    | 12    | -              | 24    | 24    |
| MANAUS.....                                    | 101               | 399   | 598   | 141            | 638   | 1.036 |
| Autazes.....                                   | 4                 | 4     | 4     | 4              | 4     | 4     |
| Careiro.....                                   | 8                 | 150   | 150   | 12             | 300   | 300   |
| Careiro da Várzea.....                         | 60                | 90    | 90    | 90             | 135   | 135   |
| Irاندuba.....                                  | -                 | 84    | 84    | -              | 92    | 92    |
| Manaquiri.....                                 | 9                 | -     | -     | 11             | -     | -     |
| Manacapuru.....                                | 20                | 1     | 200   | 24             | 2     | 400   |
| Manaus.....                                    | -                 | 70    | 70    | -              | 105   | 105   |

## CAPÍTULO 18 - AGRICULTURA

Tabela 18.2 - Área colhida, produção obtida das culturas temporárias e permanentes, segundo as mesorregiões, microrregiões e municípios - 2004 - 2006

continuação

| MESORREGIÕES,<br>MICRORREGIÕES<br>E MUNICÍPIOS | ÁREA COLHIDA (ha) |               |               | QUANTIDADE (t) |               |               |
|--|-------------------|---------------|---------------|----------------|---------------|---------------|
|  | 2004              | 2005          | 2006          | 2004           | 2005          | 2006          |
| <b>ARROZ (EM CASCA)</b>                        |                   |               |               |                |               |               |
| RIO PRETO DA EVA.....                          | 2                 | 78            | 78            | 3              | 93            | 93            |
| Presidente Figueiredo.....                     | 2                 | 20            | 20            | 3              | 30            | 30            |
| Rio Preto da Eva.....                          | -                 | 58            | 58            | -              | 63            | 63            |
| ITACOATIARA.....                               | 463               | 189           | 445           | 1.456          | 533           | 1.385         |
| Itacoatiara.....                               | 450               | 144           | 400           | 1.440          | 478           | 1.330         |
| Itapiranga.....                                | 1                 | 10            | 10            | 2              | 15            | 15            |
| Nova Olinda do Norte.....                      | 12                | 23            | 23            | 14             | 27            | 27            |
| Urucurituba.....                               | -                 | 12            | 12            | -              | 13            | 13            |
| PARINTINS.....                                 | 327               | 716           | 750           | 468            | 737           | 854           |
| Barreirinha.....                               | 40                | 200           | 200           | 40             | 200           | 200           |
| Boa Vista do Ramos.....                        | 3                 | 100           | 100           | 4              | 134           | 134           |
| Maués.....                                     | 160               | 160           | 160           | 180            | 160           | 200           |
| Nhamundá.....                                  | -                 | 15            | 15            | -              | 15            | 15            |
| Parintins.....                                 | 120               | 165           | 165           | 240            | 100           | 184           |
| São Sebastião do Uatumã.....                   | 4                 | 26            | 45            | 4              | 28            | 48            |
| Uruará.....                                    | -                 | 50            | 65            | -              | 100           | 73            |
| SUL AMAZONENSE.....                            | 8.218             | 8.993         | 9.337         | 15.983         | 11.929        | 12.721        |
| BOCA DO ACRE.....                              | 780               | 1.088         | 1.088         | 1.026          | 1.396         | 1.396         |
| Boca do Acre.....                              | 630               | 937           | 937           | 756            | 1.124         | 1.124         |
| Pauini.....                                    | 150               | 151           | 151           | 270            | 272           | 272           |
| PURUS.....                                     | 48                | 207           | 211           | 92             | 109           | 127           |
| Canutama.....                                  | 2                 | 10            | 14            | 2              | 10            | 28            |
| Lábrea.....                                    | 44                | 197           | 197           | 88             | 99            | 99            |
| Tapauá.....                                    | 2                 | -             | -             | 2              | -             | -             |
| MADEIRA.....                                   | 7.390             | 7.698         | 8.038         | 14.865         | 10.424        | 11.198        |
| Apuí.....                                      | 4.500             | 4.100         | 4.100         | 7.650          | 4.920         | 4.920         |
| Borba.....                                     | -                 | 98            | 98            | -              | 150           | 150           |
| Humaitá.....                                   | 2.500             | 2.600         | 2.600         | 6.750          | 4.404         | 4.404         |
| Manicoré.....                                  | 240               | 800           | 800           | 240            | 800           | 800           |
| Novo Aripuanã.....                             | 150               | 100           | 440           | 225            | 150           | 924           |
| <b>AMAZONAS.....</b>                           | <b>10.784</b>     | <b>12.215</b> | <b>13.361</b> | <b>20.591</b>  | <b>16.843</b> | <b>19.474</b> |

CAPÍTULO 18 - AGRICULTURA

Tabela 18.2 - Área colhida, produção obtida das culturas temporárias e permanentes, segundo as mesorregiões, microrregiões e municípios - 2004 - 2006

continuação

| MESORREGIÕES,<br>MICRORREGIÕES<br>E MUNICÍPIOS | ÁREA COLHIDA (ha) |      |      | QUANTIDADE (t) |      |      |
|--|-------------------|------|------|----------------|------|------|
|  | 2004              | 2005 | 2006 | 2004           | 2005 | 2006 |
| <b>ALGODÃO HERBÁCEO (CAROÇO)</b>               |                   |      |      |                |      |      |
| NORTE AMAZONENSE.....                          | -                 | -    | -    | -              | -    | -    |
| RIO NEGRO.....                                 | -                 | -    | -    | -              | -    | -    |
| Novo Airão.....                                | -                 | -    | -    | -              | -    | -    |
| SUDOESTE AMAZONENSE.....                       | 5                 | -    | -    | 7              | -    | -    |
| ALTO SOLIMÕES.....                             | 5                 | -    | -    | 7              | -    | -    |
| Benjamin Constant.....                         | 5                 | -    | -    | 7              | -    | -    |
| JURUÁ.....                                     | -                 | -    | -    | -              | -    | -    |
| Envira.....                                    | -                 | -    | -    | -              | -    | -    |
| Guajará.....                                   | -                 | -    | -    | -              | -    | -    |
| SUL AMAZONENSE.....                            | -                 | 1    | 1    | -              | 1    | 1    |
| BOCA DO ACRE.....                              | -                 | -    | -    | -              | -    | -    |
| Boca do Acre.....                              | -                 | -    | -    | -              | -    | -    |
| MADEIRA.....                                   | -                 | 1    | 1    | -              | 1    | 1    |
| Apuí.....                                      | -                 | 1    | 1    | -              | 1    | 1    |
| Novo Aripuanã.....                             | -                 | -    | -    | -              | -    | -    |
| <b>AMAZONAS.....</b>                           | 5                 | 1    | 1    | 7              | 1    | 1    |
| <b>AMENDOIM (EM CASCA)</b>                     |                   |      |      |                |      |      |
| SUL AMAZONENSE.....                            | -                 | 5    | 5    | -              | 2    | 2    |
| MADEIRA.....                                   | -                 | 5    | 5    | -              | 2    | 2    |
| Apuí.....                                      | -                 | 5    | 5    | -              | 2    | 2    |
| <b>AMAZONAS.....</b>                           | -                 | 5    | 5    | -              | 2    | 2    |

# ANUÁRIO ESTATÍSTICO DO AMAZONAS

## CAPÍTULO 18 - AGRICULTURA

**Tabela 18.2 - Área colhida, produção obtida das culturas temporárias e permanentes, segundo as mesorregiões, microrregiões e municípios - 2004 - 2006**

continuação

| MESORREGIÕES,<br>MICRORREGIÕES<br>E MUNICÍPIOS | ÁREA COLHIDA (ha) |       |       | QUANTIDADE (t) |        |        |
|--|-------------------|-------|-------|----------------|--------|--------|
|  | 2004              | 2005  | 2006  | 2004           | 2005   | 2006   |
| <b>B A N A N A (2)</b>                         |                   |       |       |                |        |        |
| NORTE AMAZONENSE.....                          | 3.921             | 2.071 | 2.071 | 40.606         | 21.281 | 21.281 |
| RIO NEGRO.....                                 | 2.520             | 1.758 | 1.758 | 24.948         | 17.856 | 17.856 |
| Barcelos.....                                  | 120               | 20    | 20    | 1.122          | 186    | 186    |
| Novo Airão.....                                | 220               | 100   | 100   | 2.310          | 1.033  | 1.033  |
| Santa Izabel do Rio Negro.....                 | 600               | 60    | 60    | 5.400          | 541    | 541    |
| São Gabriel da Cachoeira.....                  | 1.580             | 1.578 | 1.578 | 16.116         | 16.096 | 16.096 |
| JAPURÁ.....                                    | 1.401             | 313   | 313   | 15.658         | 3.425  | 3.425  |
| Japurá.....                                    | 55                | 113   | 113   | 583            | 1.195  | 1.195  |
| Maraã.....                                     | 1.346             | 200   | 200   | 15.075         | 2.230  | 2.230  |
| SUDOESTE AMAZONENSE.....                       | 10.544            | 7.341 | 7.356 | 108.537        | 71.503 | 72.491 |
| ALTO SOLIMÕES.....                             | 8.962             | 7.122 | 7.122 | 88.921         | 70.530 | 70.530 |
| Amaturá.....                                   | 180               | 179   | 179   | 1.620          | 1.611  | 1.611  |
| Atalaia do Norte.....                          | 242               | 241   | 241   | 2.589          | 2.566  | 2.566  |
| Benjamin Constant.....                         | 1.600             | 1.614 | 1.614 | 14.560         | 14.675 | 14.675 |
| Fonte Boa.....                                 | 2.700             | 2.736 | 2.736 | 30.240         | 30.643 | 30.643 |
| Jutaí.....                                     | 1.960             | 73    | 73    | 19.600         | 724    | 724    |
| Santo Antônio do Itá.....                      | 620               | 620   | 620   | 5.084          | 5.083  | 5.083  |
| São Paulo de Olivença.....                     | 960               | 959   | 959   | 8.928          | 8.927  | 8.927  |
| Tabatinga.....                                 | 50                | 50    | 50    | 450            | 451    | 451    |
| Tonantins.....                                 | 650               | 650   | 650   | 5.850          | 5.850  | 5.850  |
| JURUÁ.....                                     | 1.582             | 219   | 234   | 19.616         | 973    | 1.961  |
| Carauari.....                                  | 75                | 90    | 80    | 802            | 270    | 240    |
| Eirunepé.....                                  | 68                | 47    | 90    | 1.122          | 564    | 1.188  |
| Envira.....                                    | 473               | 72    | 52    | 6.149          | 72     | 442    |
| Guajará.....                                   | 42                | -     | -     | 462            | -      | -      |
| Ipixuna.....                                   | 296               | -     | 2     | 2.842          | -      | 24     |
| Itamarati.....                                 | 575               | -     | -     | 7.762          | -      | -      |
| Juruá.....                                     | 53                | 10    | 10    | 477            | 67     | 67     |



# ANUÁRIO ESTATÍSTICO DO AMAZONAS

## CAPÍTULO 18 - AGRICULTURA

**Tabela 18.2 - Área colhida, produção obtida das culturas temporárias e permanentes, segundo as mesorregiões, microrregiões e municípios - 2004 - 2006**

continuação

| MESORREGIÕES,<br>MICRORREGIÕES<br>E MUNICÍPIOS | ÁREA COLHIDA (ha) |       |       | QUANTIDADE (t) |         |         |
|--|-------------------|-------|-------|----------------|---------|---------|
|  | 2004              | 2005  | 2006  | 2004           | 2005    | 2006    |
| <b>B A N A N A (2)</b>                         |                   |       |       |                |         |         |
| CENTRO AMAZONENSE.....                         | 12.847            | 8.562 | 8.595 | 145.532        | 101.632 | 101.511 |
| TEFÉ.....                                      | 956               | 184   | 164   | 8.678          | 1.850   | 1.626   |
| Alvarães.....                                  | 630               | 64    | 64    | 5.670          | 576     | 576     |
| Tefé.....                                      | 30                | 80    | 60    | 344            | 914     | 690     |
| Uarini.....                                    | 296               | 40    | 40    | 2.664          | 360     | 360     |
| COARI.....                                     | 4.191             | 1.536 | 1.610 | 40.031         | 15.723  | 16.956  |
| Anamá.....                                     | 900               | 100   | 100   | 8.100          | 900     | 900     |
| Anorí.....                                     | 210               | -     | 10    | 1.890          | -       | 140     |
| Berurí.....                                    | 515               | -     | 20    | 5.922          | -       | 300     |
| Caapiranga.....                                | 420               | 980   | 980   | 4.494          | 10.476  | 10.476  |
| Coari.....                                     | 960               | 56    | 100   | 8.832          | 707     | 1.500   |
| Codajás.....                                   | 1.186             | 400   | 400   | 10.793         | 3.640   | 3.640   |
| MANAUS.....                                    | 1.871             | 1.678 | 1.678 | 25.422         | 20.413  | 20.413  |
| Autazes.....                                   | 560               | 68    | 68    | 5.208          | 632     | 632     |
| Careiro.....                                   | 525               | 50    | 50    | 6.720          | 642     | 642     |
| Careiro da Várzea.....                         | 49                | 50    | 50    | 627            | 643     | 643     |
| Iranduba.....                                  | 135               | 135   | 135   | 2.835          | 2.855   | 2.855   |
| Manacapuru.....                                | 300               | 40    | 40    | 6.450          | 600     | 600     |
| Manaquiri.....                                 | 250               | 1.200 | 1.200 | 2.750          | 12.887  | 12.887  |
| Manaus.....                                    | 52                | 135   | 135   | 832            | 2.154   | 2.154   |
| RIO PRETO DA EVA.....                          | 2.102             | 2.260 | 2.260 | 29.520         | 32.050  | 32.050  |
| Presidente Figueiredo.....                     | 2.010             | 2.010 | 2.010 | 28.140         | 28.258  | 28.258  |
| Rio Preto da Eva.....                          | 92                | 250   | 250   | 1.380          | 3.792   | 3.792   |
| ITACOATIARA.....                               | 2.492             | 2.361 | 2.361 | 26.829         | 24.760  | 24.760  |
| Itacoatiara.....                               | 110               | 130   | 130   | 1.540          | 1.820   | 1.820   |
| Itapiranga.....                                | 40                | 39    | 39    | 440            | 136     | 136     |
| Nova Olinda do Norte.....                      | 1.310             | 1.311 | 1.311 | 13.755         | 13.743  | 13.743  |
| Silves.....                                    | 221               | 70    | 70    | 2.984          | 951     | 951     |
| Urucurituba.....                               | 811               | 811   | 811   | 8.110          | 8.110   | 8.110   |

**ANUÁRIO ESTATÍSTICO DO AMAZONAS****CAPÍTULO 18 - AGRICULTURA****Tabela 18.2 - Área colhida, produção obtida das culturas temporárias e permanentes, segundo as mesorregiões, microrregiões e municípios - 2004 - 2006**

continuação

| MESORREGIÕES,<br>MICRORREGIÕES<br>E MUNICÍPIOS | ÁREA COLHIDA (ha) |               |               | QUANTIDADE (t) |                |                |
|--|-------------------|---------------|---------------|----------------|----------------|----------------|
|  | 2004              | 2005          | 2006          | 2004           | 2005           | 2006           |
| <b>B A N A N A (2)</b>                         |                   |               |               |                |                |                |
| PARINTINS.....                                 | 1.235             | 543           | 522           | 15.052         | 6.836          | 5.706          |
| Barreirinha.....                               | 248               | 50            | 50            | 2.728          | 555            | 550            |
| Boa Vista do Ramos.....                        | 80                | 80            | 80            | 720            | 720            | 720            |
| Maués.....                                     | 115               | 115           | 100           | 1.265          | 1.225          | 100            |
| Nhamundá.....                                  | 65                | 60            | 60            | 826            | 761            | 761            |
| Parintins.....                                 | 297               | 118           | 112           | 5.643          | 2.495          | 2.495          |
| São Sebastião do Uatumã.....                   | 130               | 20            | 20            | 1.170          | 180            | 180            |
| Urucará.....                                   | 300               | 100           | 100           | 2.700          | 900            | 900            |
| SUL AMAZONENSE.....                            | 4.956             | 4.482         | 4.555         | 59.758         | 50.351         | 66.883         |
| BOCA DO ACRE.....                              | 1.145             | 2.434         | 2.541         | 11.900         | 26.892         | 28.688         |
| Boca do Acre.....                              | 450               | 2.394         | 2.394         | 4.950          | 26.483         | 26.483         |
| Pauini.....                                    | 695               | 40            | 147           | 6.950          | 409            | 2.205          |
| PURUS.....                                     | 181               | 255           | 260           | 1.629          | 2.343          | 2.268          |
| Canutama.....                                  | 71                | 15            | 20            | 639            | 135            | 60             |
| Lábrea.....                                    | 80                | 240           | 240           | 720            | 2.208          | 2.208          |
| Tapauá.....                                    | 30                | -             | -             | 270            | -              | -              |
| MADEIRA.....                                   | 3.630             | 1.793         | 1.754         | 46.229         | 21.116         | 35.927         |
| Apuí.....                                      | 190               | 189           | 150           | 2.090          | 2.039          | 2.250          |
| Borba.....                                     | 694               | 180           | 180           | 7.287          | 1.903          | 1.903          |
| Humaitá.....                                   | 46                | 104           | 104           | 552            | 1.284          | 1.284          |
| Manicoré.....                                  | 1.400             | 720           | 720           | 16.800         | 7.000          | 21.600         |
| Novo Aripuanã.....                             | 1.300             | 600           | 600           | 19.500         | 8.890          | 8.890          |
| <b>AMAZONAS.....</b>                           | <b>32.268</b>     | <b>22.456</b> | <b>22.577</b> | <b>354.433</b> | <b>244.767</b> | <b>262.166</b> |

# ANUÁRIO ESTATÍSTICO DO AMAZONAS

## CAPÍTULO 18 - AGRICULTURA

**Tabela 18.2 - Área colhida, produção obtida das culturas temporárias e permanentes, segundo as mesorregiões, microrregiões e municípios - 2004 - 2006**

| MESORREGIÕES,<br>MICRORREGIÕES<br>E MUNICÍPIOS | ÁREA COLHIDA (ha) |      |      | QUANTIDADE (t) |      |      |
|--|-------------------|------|------|----------------|------|------|
|  | 2004              | 2005 | 2006 | 2004           | 2005 | 2006 |
| <b>BATATA - DOCE</b>                           |                   |      |      |                |      |      |
| NORTE AMAZONENSE.....                          | 6                 | 6    | 6    | 12             | 12   | 12   |
| RIO NEGRO.....                                 | 6                 | 6    | 6    | 12             | 12   | 12   |
| Santa Izabel do Rio Negro.....                 | 6                 | 6    | 6    | 12             | 12   | 12   |
| São Gabriel da Cachoeira.....                  | -                 | -    | -    | -              | -    | -    |
| SUDOESTE AMAZONENSE.....                       | 48                | 26   | 52   | 60             | 38   | 64   |
| ALTO SOLIMÕES.....                             | 3                 | 3    | 3    | 4              | 4    | 4    |
| Fonte Boa.....                                 | 1                 | 1    | 1    | 2              | 2    | 2    |
| Jutaí.....                                     | 2                 | 2    | 2    | 2              | 2    | 2    |
| JURUÁ.....                                     | 45                | 23   | 49   | 56             | 34   | 60   |
| Eirunepé.....                                  | 20                | -    | 25   | 20             | -    | 25   |
| Envira.....                                    | 15                | 13   | 13   | 21             | 19   | 19   |
| Ipixuna.....                                   | 10                | 10   | 10   | 15             | 15   | 15   |
| Juruá.....                                     | -                 | -    | 1    | -              | -    | 1    |
| CENTRO AMAZONENSE.....                         | 216               | 233  | 236  | 473            | 509  | 518  |
| COARI.....                                     | 28                | 26   | 26   | 60             | 50   | 50   |
| Berurí.....                                    | 8                 | 6    | 6    | 40             | 30   | 30   |
| Coari.....                                     | 20                | 20   | 20   | 20             | 20   | 20   |
| MANAUS.....                                    | 168               | 207  | 210  | 373            | 459  | 468  |
| Autazes.....                                   | 20                | 20   | 20   | 60             | 60   | 60   |
| Careiro da Várzea.....                         | 96                | 150  | 150  | 96             | 225  | 225  |
| Iranduba.....                                  | 25                | 25   | 25   | 150            | 150  | 150  |
| Manacapuru.....                                | 13                | -    | 3    | 39             | -    | 9    |
| Manaquiri.....                                 | 14                | 12   | 12   | 28             | 24   | 24   |
| ITACOATIARA.....                               | -                 | -    | -    | -              | -    | -    |
| Silves.....                                    | -                 | -    | -    | -              | -    | -    |
| PARINTINS.....                                 | 20                | -    | -    | 40             | -    | -    |
| Parintins.....                                 | 20                | -    | -    | 40             | -    | -    |

continuação

**ANUÁRIO ESTATÍSTICO DO AMAZONAS****CAPÍTULO 18 - AGRICULTURA****Tabela 18.2 - Área colhida, produção obtida das culturas temporárias e permanentes, segundo as mesorregiões, microrregiões e municípios - 2004 - 2006**

continuação

| MESORREGIÕES,<br>MICRORREGIÕES<br>E MUNICÍPIOS | ÁREA COLHIDA (ha) |            |            | QUANTIDADE (t) |            |            |
|--|-------------------|------------|------------|----------------|------------|------------|
|  | 2004              | 2005       | 2006       | 2004           | 2005       | 2006       |
| <b>BATATA - DOCE</b>                           |                   |            |            |                |            |            |
| SUL AMAZONENSE.....                            | 39                | 34         | 32         | 45             | 37         | 34         |
| BOCA DO ACRE.....                              | -                 | -          | -          | 3              | -          | -          |
| Pauini.....                                    | -                 | -          | -          | -              | -          | -          |
| PURUS.....                                     | 16                | 16         | 14         | 19             | 19         | 16         |
| Canutama.....                                  | 3                 | 3          | 1          | 6              | 6          | 3          |
| Lábrea.....                                    | 13                | 13         | 13         | 13             | 13         | 13         |
| MADEIRA.....                                   | 23                | 18         | 18         | 23             | 18         | 18         |
| Apuí.....                                      | 19                | 15         | 15         | 19             | 15         | 15         |
| Borba.....                                     | 4                 | 3          | 3          | 4              | 3          | 3          |
| <b>AMAZONAS.....</b>                           | <b>309</b>        | <b>299</b> | <b>326</b> | <b>590</b>     | <b>596</b> | <b>628</b> |
| <b>BORRACHA (LÁTEX COAGULADO)</b>              |                   |            |            |                |            |            |
| SUDOESTE AMAZONENSE.....                       | 2                 | -          | 2          | 1              | -          | 1          |
| ALTO SOLIMÕES.....                             | 2                 | -          | 2          | 1              | -          | 1          |
| Benjamin Constant.....                         | 2                 | -          | 2          | 1              | -          | 1          |
| CENTRO AMAZONENSE.....                         | 4                 | -          | -          | 2              | -          | -          |
| ITACOATIARA.....                               | 4                 | -          | -          | 2              | -          | -          |
| Nova Olinda do Norte.....                      | 4                 | -          | -          | 2              | -          | -          |
| SUL AMAZONENSE.....                            | 65                | -          | -          | 52             | -          | -          |
| MADEIRA.....                                   | 65                | -          | -          | 52             | -          | -          |
| Manicoré.....                                  | 65                | -          | -          | 52             | -          | -          |
| <b>AMAZONAS.....</b>                           | <b>71</b>         | <b>-</b>   | <b>2</b>   | <b>55</b>      | <b>-</b>   | <b>1</b>   |

## CAPÍTULO 18 - AGRICULTURA

Tabela 18.2 - Área colhida, produção obtida das culturas temporárias e permanentes, segundo as mesorregiões, microrregiões e municípios - 2004 - 2006

continuação

| MESORREGIÕES,<br>MICRORREGIÕES<br>E MUNICÍPIOS | ÁREA COLHIDA (ha) |       |       | QUANTIDADE (t) |      |      |
|--|-------------------|-------|-------|----------------|------|------|
|  | 2004              | 2005  | 2006  | 2004           | 2005 | 2006 |
| <b>C A C A U ( E M A M Ê N D O A S )</b>       |                   |       |       |                |      |      |
| NORTE AMAZONENSE.....                          | 15                | 13    | 13    | 8              | 6    | 6    |
| RIO NEGRO.....                                 | 15                | 13    | 13    | 8              | 6    | 6    |
| Novo Airão.....                                | 15                | 13    | 13    | 8              | 6    | 6    |
| SUDOESTE AMAZONENSE.....                       | 261               | 280   | 283   | 67             | 79   | 81   |
| ALTO SOLIMÕES.....                             | 261               | 255   | 258   | 67             | 64   | 66   |
| Benjamin Constant.....                         | 2                 | -     | -     | 1              | -    | -    |
| Fonte Boa.....                                 | 257               | 255   | 255   | 64             | 64   | 64   |
| Jutaí.....                                     | -                 | -     | 3     | -              | -    | 2    |
| São Paulo de Olivença.....                     | -                 | -     | -     | -              | -    | -    |
| Tonantins.....                                 | 2                 | -     | -     | 2              | -    | -    |
| JURUÁ.....                                     | -                 | 25    | 25    | -              | 15   | 15   |
| Eirunepé.....                                  | -                 | 25    | 25    | -              | 15   | 15   |
| CENTRO AMAZONENSE.....                         | 1.877             | 1.075 | 1.085 | 953            | 667  | 645  |
| COARI.....                                     | 279               | 134   | 144   | 266            | 122  | 100  |
| Anamá.....                                     | -                 | -     | -     | -              | -    | -    |
| Anori.....                                     | 2                 | -     | -     | 2              | -    | -    |
| Berurí.....                                    | 25                | 24    | 24    | 12             | 12   | 12   |
| Coari.....                                     | 240               | 100   | 110   | 240            | 100  | 78   |
| Codajás.....                                   | 12                | 10    | 10    | 12             | 10   | 10   |
| MANAUS.....                                    | 592               | 77    | 77    | 379            | 77   | 77   |
| Autazes.....                                   | 67                | 66    | 66    | 54             | 66   | 66   |
| Careiro da Várzea.....                         | -                 | -     | -     | -              | -    | -    |
| Manacapuru.....                                | 14                | -     | -     | 14             | -    | -    |
| Manaquiri.....                                 | 11                | 11    | 11    | 11             | 11   | 11   |
| Manaus.....                                    | 500               | -     | -     | 300            | -    | -    |
| RIO PRETO DA EVA.....                          | 30                | 28    | 28    | 10             | 10   | 10   |
| Rio Preto da Eva.....                          | 30                | 28    | 28    | 10             | 10   | 10   |
| ITACOATIARA.....                               | 716               | 596   | 596   | 220            | 386  | 386  |
| Itacoatiara.....                               | 410               | 416   | 416   | 123            | 332  | 332  |
| Itapiranga.....                                | 23                | -     | -     | 12             | -    | -    |
| Nova Olinda do Norte.....                      | 98                | -     | -     | 29             | -    | -    |
| Silves.....                                    | 5                 | -     | -     | 2              | -    | -    |
| Urucurituba.....                               | 180               | 180   | 180   | 54             | 54   | 54   |

**ANUÁRIO ESTATÍSTICO DO AMAZONAS****CAPÍTULO 18 - AGRICULTURA****Tabela 18.2 - Área colhida, produção obtida das culturas temporárias e permanentes, segundo as mesorregiões, microrregiões e municípios - 2004 - 2006**

continuação

| MESORREGIÕES,<br>MICRORREGIÕES<br>E MUNICÍPIOS | ÁREA COLHIDA (ha) |              |              | QUANTIDADE (t) |              |              |
|--|-------------------|--------------|--------------|----------------|--------------|--------------|
|  | 2004              | 2005         | 2006         | 2004           | 2005         | 2006         |
| <b>C A C A U ( E M A M Ê N D O A S )</b>       |                   |              |              |                |              |              |
| PARINTINS.....                                 | 260               | 240          | 240          | 78             | 72           | 72           |
| Barreirinha.....                               | 2                 | -            | -            | 1              | -            | -            |
| Maués.....                                     | 3                 | -            | -            | 1              | -            | -            |
| Parintins.....                                 | 10                | -            | -            | 3              | -            | -            |
| São Sebastião do Uatumã.....                   | 5                 | -            | -            | 1              | -            | -            |
| Urucará.....                                   | 240               | 240          | 240          | 72             | 72           | 72           |
| SUL AMAZONENSE.....                            | 306               | 649          | 657          | 174            | 443          | 700          |
| BOCA DO ACRE.....                              | 2                 | -            | -            | 1              | -            | -            |
| Pauini.....                                    | 2                 | -            | -            | 1              | -            | -            |
| PURUS.....                                     | 2                 | -            | -            | 1              | -            | -            |
| Canutama.....                                  | 2                 | -            | -            | 1              | -            | -            |
| MADEIRA.....                                   | 302               | 649          | 657          | 172            | 443          | 700          |
| Apuí.....                                      | 146               | 428          | 350          | 120            | 356          | 525          |
| Borba.....                                     | 130               | 131          | 131          | 39             | 39           | 39           |
| Humaitá.....                                   | -                 | 40           | 40           | -              | 20           | 20           |
| Manicoré.....                                  | 26                | 40           | 40           | 13             | 20           | 20           |
| Novo Aripuanã.....                             | -                 | 10           | 96           | -              | 8            | 96           |
| <b>AMAZONAS.....</b>                           | <b>2.459</b>      | <b>2.017</b> | <b>2.038</b> | <b>1.202</b>   | <b>1.195</b> | <b>1.432</b> |
| <b>C A F É</b>                                 |                   |              |              |                |              |              |
| SUDOESTE AMAZONENSE.....                       | 71                | 324          | 274          | 39             | 268          | 253          |
| ALTO SOLIMÕES.....                             | 38                | -            | -            | 19             | -            | -            |
| Benjamin Constant.....                         | 4                 | -            | -            | 1              | -            | -            |
| Fonte Boa.....                                 | 1                 | -            | -            | 1              | -            | -            |
| Jutaí.....                                     | 10                | -            | -            | 3              | -            | -            |
| Santo Antônio do Itá.....                      | 23                | -            | -            | 14             | -            | -            |

# ANUÁRIO ESTATÍSTICO DO AMAZONAS

## CAPÍTULO 18 - AGRICULTURA

**Tabela 18.2 - Área colhida, produção obtida das culturas temporárias e permanentes, segundo as mesorregiões, microrregiões e municípios - 2004 - 2006**

continuação

| MESORREGIÕES,<br>MICRORREGIÕES<br>E MUNICÍPIOS | ÁREA COLHIDA (ha) |      |      | QUANTIDADE (t) |      |      |
|--|-------------------|------|------|----------------|------|------|
|  | 2004              | 2005 | 2006 | 2004           | 2005 | 2006 |
| <b>C A F É</b>                                 |                   |      |      |                |      |      |
| JURUÁ.....                                     | 33                | 324  | 274  | 20             | 268  | 253  |
| Carauari.....                                  | -                 | 29   | 29   | -              | 3    | 3    |
| Eirunepé.....                                  | -                 | 50   | -    | -              | 15   | -    |
| Envira.....                                    | 30                | 245  | 245  | 18             | 250  | 250  |
| Guajará.....                                   | 1                 | -    | -    | 1              | -    | -    |
| Ipixuna.....                                   | 2                 | -    | -    | 1              | -    | -    |
| CENTRO AMAZONENSE.....                         | 139               | 90   | 47   | 46             | 51   | 45   |
| COARI.....                                     | 1                 | 30   | 30   | 1              | 21   | 21   |
| Coari.....                                     | -                 | 30   | 30   | -              | 21   | 21   |
| Codajás.....                                   | 1                 | -    | -    | 1              | -    | -    |
| MANAUS.....                                    | 26                | 60   | 10   | 16             | 30   | 20   |
| Autazes.....                                   | 16                | 10   | 10   | 12             | 20   | 20   |
| Manacapuru.....                                | 5                 | -    | -    | 1              | -    | -    |
| Manaquiri.....                                 | 2                 | -    | -    | 1              | -    | -    |
| Manaus.....                                    | 3                 | 50   | -    | 2              | 10   | -    |
| RIO PRETO DA EVA.....                          | 6                 | -    | -    | -              | -    | -    |
| Rio Preto da Eva.....                          | 6                 | -    | -    | -              | -    | -    |
| ITACOATIARA.....                               | 62                | -    | 7    | 19             | -    | 4    |
| Itacoatiara.....                               | 11                | -    | 7    | 7              | -    | 4    |
| Itapiranga.....                                | -                 | -    | -    | -              | -    | -    |
| Nova Olinda do Norte.....                      | 37                | -    | -    | 7              | -    | -    |
| Silves.....                                    | 13                | -    | -    | 4              | -    | -    |
| Urucurituba.....                               | 1                 | -    | -    | 1              | -    | -    |
| PARINTINS.....                                 | 44                | -    | -    | 10             | -    | -    |
| Barreirinha.....                               | 5                 | -    | -    | 2              | -    | -    |
| Maués.....                                     | 2                 | -    | -    | 1              | -    | -    |
| Parintins.....                                 | 35                | -    | -    | 6              | -    | -    |
| São Sebastião do Uatumã.....                   | 2                 | -    | -    | 1              | -    | -    |

# ANUÁRIO ESTATÍSTICO DO AMAZONAS

## CAPÍTULO 18 - AGRICULTURA

**Tabela 18.2 - Área colhida, produção obtida das culturas temporárias e permanentes, segundo as mesorregiões, microrregiões e municípios - 2004 - 2006**

continuação

| MESORREGIÕES,<br>MICRORREGIÕES<br>E MUNICÍPIOS | ÁREA COLHIDA (ha) |              |              | QUANTIDADE (t) |              |              |
|--|-------------------|--------------|--------------|----------------|--------------|--------------|
|  | 2004              | 2005         | 2006         | 2004           | 2005         | 2006         |
| <b>C A F É</b>                                 |                   |              |              |                |              |              |
| SUL AMAZONENSE.....                            | 2.240             | 5.079        | 5.190        | 2.457          | 5.370        | 5.532        |
| BOCA DO ACRE.....                              | 43                | 304          | 304          | 15             | 127          | 127          |
| Boca do Acre.....                              | 40                | 289          | 289          | 14             | 122          | 122          |
| Pauini.....                                    | 3                 | 15           | 15           | 1              | 5            | 5            |
| PURUS.....                                     | 23                | 308          | 318          | 14             | 123          | 124          |
| Canutama.....                                  | -                 | -            | 10           | -              | -            | 1            |
| Lábrea.....                                    | 20                | 275          | 275          | 13             | 110          | 110          |
| Tapauá.....                                    | 3                 | 33           | 33           | 1              | 13           | 13           |
| MADEIRA.....                                   | 2.174             | 4.467        | 4.568        | 2.428          | 5.120        | 5.281        |
| Apuí.....                                      | 1.900             | 3.800        | 3.800        | 2.280          | 4.550        | 4.550        |
| Borba.....                                     | 2                 | 2            | 2            | 1              | 1            | 1            |
| Humaitá.....                                   | 42                | 400          | 400          | 25             | 320          | 320          |
| Manicoré.....                                  | 191               | 253          | 253          | 115            | 240          | 240          |
| Novo Aripuanã.....                             | 39                | 12           | 113          | 7              | 9            | 170          |
| <b>AMAZONAS.....</b>                           | <b>2.450</b>      | <b>5.493</b> | <b>5.511</b> | <b>2.542</b>   | <b>5.689</b> | <b>5.830</b> |
| <b>C A N A - D E - A Ç Ú C A R</b>             |                   |              |              |                |              |              |
| NORTE AMAZONENSE.....                          | 119               | 14           | 14           | 5.691          | 768          | 768          |
| RIO NEGRO.....                                 | 113               | 12           | 12           | 5.511          | 648          | 648          |
| Barcelos.....                                  | 7                 | -            | -            | 245            | -            | -            |
| Novo Airão.....                                | 1                 | -            | -            | 36             | -            | -            |
| Santa Izabel do Rio Negro.....                 | 1                 | -            | -            | 30             | -            | -            |
| São Gabriel da Cachoeira.....                  | 104               | 12           | 12           | 5.200          | 648          | 648          |
| JAPURÁ.....                                    | 6                 | 2            | 2            | 180            | 120          | 120          |
| Japurá.....                                    | -                 | 2            | 2            | -              | 120          | 120          |
| Maraã.....                                     | 6                 | -            | -            | 180            | -            | -            |



## CAPÍTULO 18 - AGRICULTURA

Tabela 18.2 - Área colhida, produção obtida das culturas temporárias e permanentes, segundo as mesorregiões, microrregiões e municípios - 2004 - 2006

continuação

| MESORREGIÕES,<br>MICRORREGIÕES<br>E MUNICÍPIOS | ÁREA COLHIDA (ha) |       |       | QUANTIDADE (t) |         |         |
|--|-------------------|-------|-------|----------------|---------|---------|
|  | 2004              | 2005  | 2006  | 2004           | 2005    | 2006    |
| <b>CANA - DE - AÇÚCAR</b>                      |                   |       |       |                |         |         |
| SUDOESTE AMAZONENSE.....                       | 386               | 339   | 414   | 11.880         | 5.470   | 7.890   |
| ALTO SOLIMÕES.....                             | 135               | 44    | 42    | 4.010          | 1.030   | 1.130   |
| Atalaia do Norte.....                          | 4                 | -     | -     | 140            | -       | -       |
| Benjamin Constant.....                         | 50                | 1     | 1     | 1.500          | 30      | 30      |
| Fonte Boa.....                                 | 24                | 22    | 22    | 720            | 660     | 660     |
| Jutaí.....                                     | 45                | -     | -     | 1.350          | -       | -       |
| Santo Antônio do Itá.....                      | -                 | 2     | 2     | -              | 10      | 10      |
| São Paulo de Olivença.....                     | 12                | 12    | 10    | 300            | 300     | 400     |
| Tabatinga.....                                 | -                 | 7     | 7     | -              | 30      | 30      |
| JURUÁ.....                                     | 251               | 295   | 372   | 7.870          | 4.440   | 6.760   |
| Carauari.....                                  | 6                 | 6     | 6     | 240            | 240     | 240     |
| Eirunepé.....                                  | 98                | -     | 80    | 2.940          | -       | 2.400   |
| Envira.....                                    | 35                | 34    | 30    | 1.050          | 1.020   | 900     |
| Guajará.....                                   | 16                | 50    | 50    | 480            | 480     | 480     |
| Ipixuna.....                                   | 68                | 120   | 120   | 2.040          | 1.980   | 1.980   |
| Itamarati.....                                 | 20                | 85    | 85    | 800            | 720     | 720     |
| Juruá.....                                     | 8                 | -     | 1     | 320            | -       | 40      |
| CENTRO AMAZONENSE.....                         | 3.169             | 4.633 | 4.695 | 212.635        | 306.190 | 307.690 |
| TEFÉ.....                                      | 13                | 22    | 22    | 390            | 770     | 770     |
| Tefé.....                                      | 12                | 22    | 22    | 360            | 770     | 770     |
| Uarini.....                                    | 1                 | -     | -     | 30             | -       | -       |
| COARI.....                                     | 60                | 36    | 51    | 2.840          | 1.720   | 1.810   |
| Anori.....                                     | -                 | -     | 3     | -              | -       | 90      |
| Beruri.....                                    | 12                | -     | -     | 540            | -       | -       |
| Caapiranga.....                                | 20                | -     | -     | 900            | -       | -       |
| Coari.....                                     | 28                | 28    | 40    | 1.400          | 1.400   | 1.400   |
| Codajás.....                                   | -                 | 8     | 8     | -              | 320     | 320     |
| MANAUS.....                                    | 140               | 164   | 164   | 5.515          | 6.130   | 6.130   |
| Autazes.....                                   | 11                | 10    | 10    | 385            | 350     | 350     |
| Careiro.....                                   | 24                | 58    | 58    | 1.200          | 2.900   | 2.900   |
| Irlanduba.....                                 | 27                | 26    | 26    | 810            | 780     | 780     |
| Manacapuru.....                                | 20                | 70    | 70    | 800            | 2.100   | 2.100   |
| Manaquiri.....                                 | 58                | -     | -     | 2.320          | -       | -       |

# ANUÁRIO ESTATÍSTICO DO AMAZONAS

## CAPÍTULO 18 - AGRICULTURA

**Tabela 18.2 - Área colhida, produção obtida das culturas temporárias e permanentes, segundo as mesorregiões, microrregiões e municípios - 2004 - 2006**

continuação

| MESORREGIÕES,<br>MICRORREGIÕES<br>E MUNICÍPIOS | ÁREA COLHIDA (ha) |              |              | QUANTIDADE (t) |                |                |
|--|-------------------|--------------|--------------|----------------|----------------|----------------|
|  | 2004              | 2005         | 2006         | 2004           | 2005           | 2006           |
| <b>CANA - DE - AÇÚCAR</b>                      |                   |              |              |                |                |                |
| RIO PRETO DA EVA.....                          | 2.873             | 4.000        | 4.000        | 200.660        | 280.000        | 280.000        |
| Presidente Figueiredo.....                     | 2.858             | 4.000        | 4.000        | 200.060        | 280.000        | 280.000        |
| Rio Preto da Eva.....                          | 15                | -            | -            | 600            | -              | -              |
| ITACOATIARA.....                               | 11                | 6            | 53           | 430            | 240            | 1.650          |
| Itacoatiara.....                               | 7                 | 3            | 50           | 280            | 90             | 1.500          |
| Itapiranga.....                                | -                 | 3            | 3            | -              | 150            | 150            |
| Nova Olinda do Norte.....                      | 2                 | -            | -            | 60             | -              | -              |
| Urucurituba.....                               | 2                 | -            | -            | 90             | -              | -              |
| PARINTINS.....                                 | 72                | 405          | 405          | 2.800          | 17.330         | 17.330         |
| Barreirinha.....                               | 12                | 20           | 20           | 480            | 800            | 800            |
| Maués.....                                     | 4                 | 230          | 230          | 160            | 9.200          | 9.200          |
| Nhamundá.....                                  | 16                | 16           | 16           | 560            | 560            | 560            |
| Parintins.....                                 | 40                | 130          | 130          | 1.600          | 6.500          | 6.500          |
| Uruará.....                                    | -                 | 9            | 9            | -              | 270            | 270            |
| SUL AMAZONENSE.....                            | 153               | 754          | 844          | 5.225          | 27.599         | 33.499         |
| BOCA DO ACRE.....                              | 64                | 124          | 124          | 1.920          | 3.720          | 3.720          |
| Boca do Acre.....                              | 20                | 80           | 80           | 600            | 2.400          | 2.400          |
| Pauini.....                                    | 44                | 44           | 44           | 1.320          | 1.320          | 1.320          |
| PURUS.....                                     | 40                | 370          | 370          | 1.550          | 13.251         | 13.651         |
| Canutama.....                                  | 5                 | 40           | 40           | 150            | 1.200          | 1.600          |
| Lábrea.....                                    | 35                | 300          | 300          | 1.400          | 12.000         | 12.000         |
| Tapauá.....                                    | -                 | 30           | 30           | -              | 51             | 51             |
| MADEIRA.....                                   | 49                | 260          | 350          | 1.755          | 10.628         | 16.128         |
| Apuí.....                                      | 10                | 21           | 21           | 300            | 630            | 630            |
| Borba.....                                     | 5                 | 24           | 24           | 300            | 248            | 248            |
| Humaitá.....                                   | 10                | 175          | 175          | 300            | 8.750          | 8.750          |
| Manicoré.....                                  | 23                | 40           | -            | 805            | 1.000          | -              |
| Novo Aripuanã.....                             | 1                 | -            | 130          | 50             | -              | 6.500          |
| <b>AMAZONAS.....</b>                           | <b>3.827</b>      | <b>5.740</b> | <b>5.967</b> | <b>235.431</b> | <b>340.027</b> | <b>349.847</b> |

# ANUÁRIO ESTATÍSTICO DO AMAZONAS

## CAPÍTULO 18 - AGRICULTURA

**Tabela 18.2 - Área colhida, produção obtida das culturas temporárias e permanentes, segundo as mesorregiões, microrregiões e municípios - 2004 - 2006**

continuação

| MESORREGIÕES,<br>MICRORREGIÕES<br>E MUNICÍPIOS | ÁREA COLHIDA (ha) |      |      | QUANTIDADE (t) |       |       |
|--|-------------------|------|------|----------------|-------|-------|
|  | 2004              | 2005 | 2006 | 2004           | 2005  | 2006  |
| <b>C Ô C O - D A - B A Í A (1)</b>             |                   |      |      |                |       |       |
| NORTE AMAZONENSE.....                          | 15                | 15   | 15   | 45             | 45    | 45    |
| RIO NEGRO.....                                 | 15                | 15   | 15   | 45             | 45    | 45    |
| São Gabriel da Cachoeira.....                  | 15                | 15   | 15   | 45             | 45    | 45    |
| CENTRO AMAZONENSE.....                         | 476               | 563  | 581  | 2.563          | 2.444 | 2.546 |
| TEFÉ.....                                      | 11                | 8    | 6    | 90             | 63    | 45    |
| Tefé.....                                      | 8                 | 5    | 3    | 72             | 45    | 27    |
| Uarini.....                                    | 3                 | 3    | 3    | 18             | 18    | 18    |
| MANAUS.....                                    | 181               | 321  | 321  | 1.191          | 1.362 | 1.362 |
| Autazes.....                                   | -                 | -    | -    | -              | -     | -     |
| Careiro da Várzea.....                         | 92                | 97   | 97   | 681            | 423   | 423   |
| Iranduba.....                                  | 53                | 53   | 53   | 318            | 297   | 297   |
| Manacapuru.....                                | 15                | 150  | 150  | 150            | 600   | 600   |
| Manaus.....                                    | 21                | 21   | 21   | 42             | 42    | 42    |
| RIO PRETO DA EVA.....                          | 235               | 230  | 230  | 1.020          | 1.000 | 1.000 |
| Presidente Figueiredo.....                     | 80                | 80   | 80   | 400            | 400   | 400   |
| Rio Preto da Eva.....                          | 155               | 150  | 150  | 620            | 600   | 600   |
| ITACOATIARA.....                               | 36                | 3    | 23   | 216            | 18    | 138   |
| Itacoatiara.....                               | 33                | -    | 20   | 198            | -     | 120   |
| Urucurituba.....                               | 3                 | 3    | 3    | 18             | 18    | 18    |
| PARINTINS.....                                 | 13                | 1    | 1    | 46             | 1     | 1     |
| Parintins.....                                 | 2                 | -    | -    | 4              | -     | -     |
| São Sebastião do Uatumã.....                   | 1                 | 1    | 1    | 2              | 1     | 1     |
| Urucará.....                                   | 10                | -    | -    | 40             | -     | -     |



## CAPÍTULO 18 - AGRICULTURA

Tabela 18.2 - Área colhida, produção obtida das culturas temporárias e permanentes, segundo as mesorregiões, microrregiões e municípios - 2004 - 2006

continuação

| MESORREGIÕES,<br>MICRORREGIÕES<br>E MUNICÍPIOS | ÁREA COLHIDA (ha) |           |           | QUANTIDADE (t) |            |            |
|--|-------------------|-----------|-----------|----------------|------------|------------|
|  | 2004              | 2005      | 2006      | 2004           | 2005       | 2006       |
| <b>DENDÊ (CÓCO)</b>                            |                   |           |           |                |            |            |
| CENTRO AMAZONENSE.....                         | -                 | 61        | 61        | -              | 183        | 183        |
| MANAUS.....                                    | -                 | 61        | 61        | -              | 183        | 183        |
| Manaus.....                                    | -                 | 61        | 61        | -              | 183        | 183        |
| <b>AMAZONAS.....</b>                           | -                 | <b>61</b> | <b>61</b> | -              | <b>183</b> | <b>183</b> |
| <b>FEIJÃO (EM GRÃO)</b>                        |                   |           |           |                |            |            |
| NORTE AMAZONENSE.....                          | 5                 | 101       | 101       | 4              | 106        | 106        |
| RIO NEGRO.....                                 | 4                 | 72        | 72        | 3              | 59         | 59         |
| Barcelos.....                                  | -                 | 3         | 3         | -              | 3          | 3          |
| São Gabriel da Cachoeira.....                  | 4                 | 69        | 69        | 3              | 56         | 56         |
| JAPURÁ.....                                    | 1                 | 29        | 29        | 1              | 47         | 47         |
| Japurá.....                                    | -                 | 28        | 28        | -              | 46         | 46         |
| Maraã.....                                     | 1                 | 1         | 1         | 1              | 1          | 1          |
| SUDOESTE AMAZONENSE.....                       | 685               | 1.069     | 1.264     | 618            | 1.045      | 1.167      |
| ALTO SOLIMÕES.....                             | 496               | 325       | 348       | 452            | 281        | 300        |
| Amaturá.....                                   | 3                 | 20        | 20        | 3              | 20         | 20         |
| Atalaia do Norte.....                          | 70                | -         | -         | 56             | -          | -          |
| Benjamin Constant.....                         | 100               | 20        | 20        | 70             | 16         | 16         |
| Fonte Boa.....                                 | 289               | 181       | 181       | 289            | 144        | 144        |
| Jutaí.....                                     | 9                 | 9         | 9         | 12             | 12         | 12         |
| São Paulo de Olivença.....                     | 12                | 37        | 60        | 9              | 29         | 48         |
| Tabatinga.....                                 | 4                 | 58        | 58        | 4              | 60         | 60         |
| Tonantins.....                                 | 9                 | -         | -         | 9              | -          | -          |
| JURUÁ.....                                     | 189               | 744       | 916       | 166            | 764        | 867        |
| Carauarí.....                                  | 17                | 17        | 6         | 17             | 17         | 6          |
| Eirunepé.....                                  | 52                | 18        | 180       | 28             | 10         | 93         |
| Envira.....                                    | 40                | 210       | 210       | 40             | 210        | 210        |
| Guajará.....                                   | 15                | 379       | 379       | 15             | 379        | 379        |
| Ipixuna.....                                   | 40                | 120       | 120       | 48             | 148        | 148        |
| Itamarati.....                                 | 25                | -         | 20        | 18             | -          | 30         |
| Juruá.....                                     | -                 | -         | 1         | -              | -          | 1          |

# ANUÁRIO ESTATÍSTICO DO AMAZONAS

## CAPÍTULO 18 - AGRICULTURA

**Tabela 18.2 - Área colhida, produção obtida das culturas temporárias e permanentes, segundo as mesorregiões, microrregiões e municípios - 2004 - 2006**

continuação

| MESORREGIÕES,<br>MICRORREGIÕES<br>E MUNICÍPIOS | ÁREA COLHIDA (ha) |       |       | QUANTIDADE (t) |       |       |
|--|-------------------|-------|-------|----------------|-------|-------|
|  | 2004              | 2005  | 2006  | 2004           | 2005  | 2006  |
| <b>FEIJÃO (EM GRÃO)</b>                        |                   |       |       |                |       |       |
| CENTRO AMAZONENSE.....                         | 1.109             | 1.724 | 1.860 | 1.167          | 1.519 | 1.731 |
| TEFÉ.....                                      | 25                | 86    | 98    | 26             | 93    | 105   |
| Alvarães.....                                  | 3                 | 15    | 19    | 3              | 15    | 19    |
| Tefé.....                                      | 19                | 59    | 59    | 19             | 60    | 60    |
| Uarini.....                                    | 3                 | 12    | 20    | 4              | 18    | 26    |
| COARI.....                                     | 225               | 206   | 452   | 170            | 169   | 550   |
| Anamá.....                                     | 23                | 23    | 23    | 23             | 23    | 23    |
| Anorí.....                                     | 10                | 29    | 29    | 10             | 23    | 23    |
| Berurí.....                                    | 170               | -     | 60    | 119            | -     | 48    |
| Coari.....                                     | 20                | 20    | 140   | 16             | 16    | 296   |
| Codajás.....                                   | 2                 | 134   | 200   | 2              | 107   | 160   |
| MANAUS.....                                    | 372               | 464   | 470   | 267            | 375   | 381   |
| Autazes.....                                   | 15                | 56    | 56    | 12             | 40    | 40    |
| Careiro.....                                   | 12                | 70    | 70    | 12             | 56    | 56    |
| Careiro da Várzea.....                         | 20                | 90    | 90    | 12             | 80    | 80    |
| Irاندuba.....                                  | 120               | 50    | 50    | 72             | 40    | 40    |
| Manacapuru.....                                | 75                | 32    | 38    | 68             | 26    | 32    |
| Manaquiri.....                                 | 120               | 30    | 30    | 84             | 24    | 24    |
| Manaus.....                                    | 10                | 136   | 136   | 7              | 109   | 109   |
| RIO PRETO DA EVA.....                          | 6                 | 120   | 120   | 3              | 96    | 96    |
| Presidente Figueiredo.....                     | -                 | 20    | 20    | -              | 16    | 16    |
| Rio Preto da Eva.....                          | 6                 | 100   | 100   | 3              | 80    | 80    |
| ITACOATIARA.....                               | 154               | 378   | 228   | 116            | 358   | 163   |
| Itacoatiara.....                               | 15                | 200   | 50    | 18             | 240   | 45    |
| Itapiranga.....                                | 2                 | 20    | 20    | 2              | 16    | 16    |
| Nova Olinda do Norte.....                      | 12                | -     | -     | 12             | -     | -     |
| Silves.....                                    | 45                | 78    | 78    | 36             | 62    | 62    |
| Urucurituba.....                               | 80                | 80    | 80    | 48             | 40    | 40    |

# ANUÁRIO ESTATÍSTICO DO AMAZONAS

## CAPÍTULO 18 - AGRICULTURA

**Tabela 18.2 - Área colhida, produção obtida das culturas temporárias e permanentes, segundo as mesorregiões, microrregiões e municípios - 2004 - 2006**

continuação

| MESORREGIÕES,<br>MICRORREGIÕES<br>E MUNICÍPIOS | ÁREA COLHIDA (ha) |              |              | QUANTIDADE (t) |              |              |
|--|-------------------|--------------|--------------|----------------|--------------|--------------|
|  | 2004              | 2005         | 2006         | 2004           | 2005         | 2006         |
| <b>FEIJÃO (EM GRÃO)</b>                        |                   |              |              |                |              |              |
| PARINTINS.....                                 | 327               | 470          | 492          | 585            | 428          | 436          |
| Barreirinha.....                               | -                 | 110          | 110          | -              | 88           | 88           |
| Boa Vista do Ramos.....                        | 9                 | 50           | 60           | 9              | 50           | 48           |
| Maués.....                                     | 3                 | 135          | 135          | 4              | 180          | 180          |
| Nhamundá.....                                  | 16                | 25           | 25           | 11             | 20           | 20           |
| Parintins.....                                 | 260               | 126          | 126          | 520            | 70           | 70           |
| São Sebastião do Uatumã.....                   | 9                 | -            | 12           | 5              | -            | 10           |
| Uruará.....                                    | 30                | 24           | 24           | 36             | 20           | 20           |
| SUL AMAZONENSE.....                            | 2.100             | 3.421        | 3.851        | 2.778          | 3.098        | 3.451        |
| BOCA DO ACRE.....                              | 937               | 200          | 565          | 558            | 138          | 452          |
| Boca do Acre.....                              | 37                | 85           | 85           | 18             | 68           | 68           |
| Pauini.....                                    | 900               | 115          | 480          | 540            | 70           | 384          |
| PURUS.....                                     | 735               | 1.640        | 1.640        | 1.724          | 1.513        | 1.513        |
| Canutama.....                                  | 35                | 60           | 60           | 24             | 48           | 48           |
| Lábrea.....                                    | 500               | 1.500        | 1.500        | 1.500          | 1.350        | 1.350        |
| Tapauá.....                                    | 200               | 80           | 80           | 200            | 115          | 115          |
| MADEIRA.....                                   | 428               | 1.581        | 1.646        | 496            | 1.447        | 1.486        |
| Apuí.....                                      | 260               | 900          | 900          | 312            | 700          | 700          |
| Borba.....                                     | 10                | 150          | 150          | 10             | 162          | 162          |
| Humaitá.....                                   | 30                | 264          | 264          | 36             | 318          | 318          |
| Manicoré.....                                  | 50                | 250          | 200          | 60             | 250          | 200          |
| Novo Aripuanã.....                             | 78                | 17           | 132          | 78             | 17           | 106          |
| <b>AMAZONAS.....</b>                           | <b>3.899</b>      | <b>6.315</b> | <b>7.076</b> | <b>4.567</b>   | <b>5.768</b> | <b>6.455</b> |

**ANUÁRIO ESTATÍSTICO DO AMAZONAS****CAPÍTULO 18 - AGRICULTURA****Tabela 18.2 - Área colhida, produção obtida das culturas temporárias e permanentes, segundo as mesorregiões, microrregiões e municípios - 2004 - 2006**

continuação

| MESORREGIÕES,<br>MICRORREGIÕES<br>E MUNICÍPIOS | ÁREA COLHIDA (ha) |              |            | QUANTIDADE (t) |            |           |
|--|-------------------|--------------|------------|----------------|------------|-----------|
|  | 2004              | 2005         | 2006       | 2004           | 2005       | 2006      |
| <b>FUMO (EM FOLHA)</b>                         |                   |              |            |                |            |           |
| SUDOESTE AMAZONENSE.....                       | 63                | 40           | 40         | 54             | 33         | 33        |
| ALTO SOLIMÕES.....                             | 2                 | 2            | 2          | 1              | 1          | 1         |
| Benjamin Constant.....                         | 2                 | 2            | 2          | 1              | 1          | 1         |
| JURUÁ.....                                     | 61                | 38           | 38         | 53             | 32         | 32        |
| Caruarí.....                                   | -                 | -            | -          | -              | -          | -         |
| Eirunepé.....                                  | 20                | -            | -          | 20             | -          | -         |
| Envira.....                                    | 12                | 12           | 12         | 12             | 12         | 12        |
| Guajará.....                                   | 1                 | 1            | 1          | 1              | 1          | 1         |
| Ipixuna.....                                   | 25                | 25           | 25         | 19             | 19         | 19        |
| Itamarati.....                                 | 3                 | -            | -          | 1              | -          | -         |
| CENTRO AMAZONENSE.....                         | 2                 | 2            | 2          | 2              | 2          | 2         |
| MANAUS.....                                    | 1                 | 1            | 1          | 1              | 1          | 1         |
| Careiro.....                                   | 1                 | 1            | 1          | 1              | 1          | 1         |
| ITACOATIARA.....                               | 1                 | 1            | 1          | 1              | 1          | 1         |
| Silves.....                                    | 1                 | 1            | 1          | 1              | 1          | 1         |
| SUL AMAZONENSE.....                            | 112               | 1.040        | 120        | 61             | 524        | 64        |
| BOCA DO ACRE.....                              | 4                 | 12           | 12         | 6              | 10         | 10        |
| Boca do Acre.....                              | -                 | 8            | 8          | -              | 4          | 4         |
| Pauini.....                                    | 4                 | 4            | 4          | 6              | 6          | 6         |
| PURUS.....                                     | 76                | 76           | 76         | 39             | 38         | 38        |
| Canutama.....                                  | 1                 | 1            | 1          | 1              | 1          | 1         |
| Lábrea.....                                    | 75                | 75           | 75         | 38             | 37         | 37        |
| MADEIRA.....                                   | 32                | 952          | 32         | 16             | 476        | 16        |
| Humaitá.....                                   | 2                 | 2            | 2          | 1              | 1          | 1         |
| Manicoré.....                                  | 30                | 950          | 30         | 15             | 475        | 15        |
| <b>AMAZONAS.....</b>                           | <b>177</b>        | <b>1.082</b> | <b>162</b> | <b>117</b>     | <b>559</b> | <b>99</b> |



## CAPÍTULO 18 - AGRICULTURA

Tabela 18.2 - Área colhida, produção obtida das culturas temporárias e permanentes, segundo as mesorregiões, microrregiões e municípios - 2004 - 2006

continuação

| MESORREGIÕES,<br>MICRORREGIÕES<br>E MUNICÍPIOS | ÁREA COLHIDA (ha) |           |           | QUANTIDADE (t) |           |           |
|--|-------------------|-----------|-----------|----------------|-----------|-----------|
|  | 2004              | 2005      | 2006      | 2004           | 2005      | 2006      |
| <b>G O I A B A (1)</b>                         |                   |           |           |                |           |           |
| SUDOESTE AMAZONENSE.....                       | 2                 | 2         | 2         | 2              | 2         | 2         |
| ALTO SOLIMÕES.....                             | 2                 | 2         | 2         | 2              | 2         | 2         |
| Tabatinga.....                                 | 2                 | 2         | 2         | 2              | 2         | 2         |
| CENTRO AMAZONENSE.....                         | 70                | 57        | 55        | 50             | 35        | 36        |
| TEFÉ.....                                      | 8                 | 8         | 6         | 5              | 5         | 6         |
| Tefé.....                                      | 8                 | 8         | 6         | 5              | 5         | 6         |
| COARI.....                                     | 35                | 35        | 35        | 21             | 21        | 21        |
| Coari.....                                     | 35                | 35        | 35        | 21             | 21        | 21        |
| MANAUS.....                                    | 19                | 12        | 12        | 19             | 8         | 8         |
| Autazes.....                                   | 1                 | 1         | 1         | 1              | 1         | 1         |
| Careiro da Várzea.....                         | 15                | 10        | 10        | 15             | 6         | 6         |
| Iranduba.....                                  | 1                 | 1         | 1         | 1              | 1         | 1         |
| Manacapuru.....                                | 2                 | -         | -         | 2              | -         | -         |
| RIO PRETO DA EVA.....                          | 3                 | 2         | 2         | 2              | 1         | 1         |
| Rio Preto da Eva.....                          | 3                 | 2         | 2         | 2              | 1         | 1         |
| ITACOATIARA.....                               | 3                 | -         | -         | 2              | -         | -         |
| Itacoatiara.....                               | 3                 | -         | -         | 2              | -         | -         |
| PARINTINS.....                                 | 2                 | -         | -         | 1              | -         | -         |
| Parintins.....                                 | 2                 | -         | -         | 1              | -         | -         |
| SUL AMAZONENSE.....                            | 5                 | 4         | 4         | 9              | 8         | 8         |
| PURUS.....                                     | 3                 | 2         | 2         | 2              | 1         | 1         |
| Lábrea.....                                    | 3                 | 2         | 2         | 2              | 1         | 1         |
| MADEIRA.....                                   | 2                 | 2         | 2         | 7              | 7         | 7         |
| Apuí.....                                      | 2                 | 2         | 2         | 7              | 7         | 7         |
| <b>AMAZONAS.....</b>                           | <b>77</b>         | <b>63</b> | <b>61</b> | <b>61</b>      | <b>45</b> | <b>46</b> |

## CAPÍTULO 18 - AGRICULTURA

Tabela 18.2 - Área colhida, produção obtida das culturas temporárias e permanentes, segundo as mesorregiões, microrregiões e municípios - 2004 - 2006

continuação

| MESORREGIÕES,<br>MICRORREGIÕES<br>E MUNICÍPIOS | ÁREA COLHIDA (ha) |       |       | QUANTIDADE (t) |       |       |
|--|-------------------|-------|-------|----------------|-------|-------|
|  | 2004              | 2005  | 2006  | 2004           | 2005  | 2006  |
| <b>GUARANÁ (SEMENTE)</b>                       |                   |       |       |                |       |       |
| SUDOESTE AMAZONENSE.....                       | 60                | 116   | 116   | 7              | 22    | 22    |
| ALTO SOLIMÕES.....                             | 19                | 14    | 14    | 2              | 2     | 2     |
| Tabatinga.....                                 | 19                | 14    | 14    | 2              | 2     | 2     |
| JURUÁ.....                                     | 41                | 102   | 102   | 5              | 20    | 20    |
| Eirunepé.....                                  | -                 | 102   | 102   | -              | 20    | 20    |
| Guajará.....                                   | 41                | -     | -     | 5              | -     | -     |
| CENTRO AMAZONENSE.....                         | 5.542             | 5.047 | 5.423 | 828            | 1.015 | 1.008 |
| COARI.....                                     | 269               | 114   | 114   | 53             | 23    | 23    |
| Coari.....                                     | 262               | 102   | 102   | 52             | 21    | 21    |
| Codajás.....                                   | 7                 | 12    | 12    | 1              | 2     | 2     |
| MANAUS.....                                    | 505               | 150   | 150   | 82             | 24    | 24    |
| Autazes.....                                   | 140               | 100   | 100   | 28             | 14    | 14    |
| Iranduba.....                                  | 350               | -     | -     | 52             | -     | -     |
| Manacapuru.....                                | 15                | -     | -     | 2              | -     | -     |
| Manaus.....                                    | -                 | 50    | 50    | -              | 10    | 10    |
| RIO PRETO DA EVA.....                          | 430               | 700   | 700   | 64             | 110   | 110   |
| Presidente Figueiredo.....                     | 420               | 700   | 700   | 63             | 110   | 110   |
| Rio Preto da Eva.....                          | 10                | -     | -     | 1              | -     | -     |
| ITACOATIARA.....                               | 744               | 296   | 299   | 99             | 56    | 57    |
| Itacoatiara.....                               | 220               | 100   | 100   | 22             | 25    | 25    |
| Itapiranga.....                                | -                 | 4     | 7     | -              | 1     | 2     |
| Nova Olinda do Norte.....                      | 500               | 42    | 42    | 75             | 5     | 5     |
| Silves.....                                    | 24                | 150   | 150   | 2              | 25    | 25    |
| PARINTINS.....                                 | 3.594             | 3.787 | 4.160 | 530            | 802   | 794   |
| Barreirinha.....                               | 80                | 100   | 120   | 6              | 8     | 25    |
| Boa Vista do Ramos.....                        | 290               | 450   | 300   | 46             | 72    | 42    |
| Maués.....                                     | 2.700             | 2.500 | 3.000 | 405            | 625   | 625   |
| Parintins.....                                 | 200               | 260   | 260   | 20             | 27    | 27    |
| São Sebastião do Uatumã.....                   | 24                | 22    | 25    | 2              | 2     | 7     |
| Urucará.....                                   | 300               | 455   | 455   | 51             | 68    | 68    |

## CAPÍTULO 18 - AGRICULTURA

Tabela 18.2 - Área colhida, produção obtida das culturas temporárias e permanentes, segundo as mesorregiões, microrregiões e municípios - 2004 - 2006

continuação

| MESORREGIÕES,<br>MICRORREGIÕES<br>E MUNICÍPIOS | ÁREA COLHIDA (ha) |              |              | QUANTIDADE (t) |              |              |
|--|-------------------|--------------|--------------|----------------|--------------|--------------|
|  | 2004              | 2005         | 2006         | 2004           | 2005         | 2006         |
| <b>GUARANÁ (SEMENTE)</b>                       |                   |              |              |                |              |              |
| SUL AMAZONENSE.....                            | 173               | 238          | 244          | 51             | 124          | 126          |
| BOCA DO ACRE.....                              | 3                 | -            | -            | 1              | -            | -            |
| Boca do Acre.....                              | 3                 | -            | -            | 1              | -            | -            |
| PURUS.....                                     | 50                | 30           | 30           | 5              | 3            | 3            |
| Canutama.....                                  | 50                | 30           | 30           | 5              | 3            | 3            |
| MADEIRA.....                                   | 120               | 208          | 214          | 45             | 121          | 123          |
| Apuí.....                                      | 50                | 140          | 140          | 38             | 105          | 105          |
| Borba.....                                     | 30                | 40           | 40           | 3              | 10           | 10           |
| Humaitá.....                                   | -                 | 2            | 2            | -              | 1            | 1            |
| Manicoré.....                                  | 30                | 16           | 16           | 3              | 4            | 4            |
| Novo Aripuanã.....                             | 10                | 10           | 16           | 1              | 1            | 3            |
| <b>AMAZONAS.....</b>                           | <b>5.775</b>      | <b>5.401</b> | <b>5.783</b> | <b>886</b>     | <b>1.161</b> | <b>1.156</b> |
| <b>JUTA (FIBRA)</b>                            |                   |              |              |                |              |              |
| SUDOESTE AMAZONENSE.....                       | 100               | 5            | 18           | 120            | 8            | 10           |
| ALTO SOLIMÕES.....                             | 100               | -            | -            | 120            | -            | -            |
| Benjamin Constant.....                         | 100               | -            | -            | 120            | -            | -            |
| JURUÁ.....                                     | -                 | 5            | 18           | -              | 8            | 10           |
| Eirunepé.....                                  | -                 | 5            | 18           | -              | 8            | 10           |
| CENTRO AMAZONENSE.....                         | 744               | 3.611        | 3.802        | 1.111          | 5.394        | 5.607        |
| COARI.....                                     | 276               | 1.008        | 1.128        | 361            | 1.484        | 1.750        |
| Anamá.....                                     | 30                | 160          | 160          | 36             | 224          | 224          |
| Anori.....                                     | 30                | 80           | 80           | 38             | 112          | 112          |
| Berurí.....                                    | 90                | 480          | 480          | 135            | 672          | 672          |
| Caapiranga.....                                | 6                 | 8            | 8            | 8              | 12           | 12           |
| Coari.....                                     | 120               | 80           | 200          | 144            | 184          | 460          |
| Codajás.....                                   | -                 | 200          | 200          | -              | 280          | 270          |
| MANAUS.....                                    | 258               | 1.460        | 1.560        | 449            | 2.356        | 2.356        |
| Autazes.....                                   | -                 | 20           | 20           | -              | 20           | 20           |
| Careiro da Várzea.....                         | 98                | 160          | 160          | 137            | 224          | 224          |
| Irlanduba.....                                 | -                 | 320          | 320          | -              | 448          | 448          |
| Manacapuru.....                                | 160               | 800          | 900          | 312            | 1.440        | 1440         |
| Manaquiri.....                                 | -                 | 160          | 160          | -              | 224          | 224          |

# ANUÁRIO ESTATÍSTICO DO AMAZONAS

## CAPÍTULO 18 - AGRICULTURA

**Tabela 18.2 - Área colhida, produção obtida das culturas temporárias e permanentes, segundo as mesorregiões, microrregiões e municípios - 2004 - 2006**

continuação

| MESORREGIÕES,<br>MICRORREGIÕES<br>E MUNICÍPIOS | ÁREA COLHIDA (ha) |              |              | QUANTIDADE (t) |              |              |
|--|-------------------|--------------|--------------|----------------|--------------|--------------|
|  | 2004              | 2005         | 2006         | 2004           | 2005         | 2006         |
| <b>JUTA (FIBRA)</b>                            |                   |              |              |                |              |              |
| ITACOATIARA.....                               | 70                | 160          | 131          | 105            | 288          | 235          |
| Itacoatiara.....                               | 70                | 160          | 130          | 105            | 288          | 234          |
| Silves.....                                    | -                 | -            | 1            | -              | -            | 1            |
| PARINTINS.....                                 | 140               | 983          | 983          | 196            | 1.266        | 1.266        |
| Nhamundá.....                                  | -                 | 480          | 480          | -              | 672          | 672          |
| Parintins.....                                 | 140               | 328          | 328          | 196            | 394          | 394          |
| Urucará.....                                   | -                 | 175          | 175          | -              | 200          | 200          |
| <b>AMAZONAS.....</b>                           | <b>844</b>        | <b>3.616</b> | <b>3.820</b> | <b>1.231</b>   | <b>5.402</b> | <b>5.617</b> |
| <b>LARANJA (1)</b>                             |                   |              |              |                |              |              |
| NORTE AMAZONENSE.....                          | 46                | 22           | 22           | 211            | 96           | 96           |
| RIO NEGRO.....                                 | 32                | 8            | 8            | 155            | 40           | 40           |
| Barcelos.....                                  | 1                 | -            | -            | 5              | -            | -            |
| Novo Airão.....                                | 6                 | -            | -            | 42             | -            | -            |
| Santa Izabel do Rio Negro.....                 | 4                 | 4            | 4            | 24             | 24           | 24           |
| São Gabriel da Cachoeira.....                  | 21                | 4            | 4            | 84             | 16           | 16           |
| JAPURÁ.....                                    | 14                | 14           | 14           | 56             | 56           | 56           |
| Maraã.....                                     | 14                | 14           | 14           | 56             | 56           | 56           |
| SUDOESTE AMAZONENSE.....                       | 256               | 57           | 56           | 1.132          | 241          | 228          |
| ALTO SOLIMÕES.....                             | 242               | 47           | 43           | 1.073          | 201          | 181          |
| Amaturá.....                                   | 20                | -            | -            | 87             | -            | -            |
| Atalaia do Norte.....                          | 3                 | -            | -            | -              | -            | -            |
| Benjamin Constant.....                         | 9                 | 12           | 12           | 50             | 68           | 68           |
| Fonte Boa.....                                 | 14                | 13           | 13           | 60             | 56           | 56           |
| Jutaí.....                                     | 92                | 10           | 10           | 405            | 45           | 45           |
| Santo Antônio do Itá.....                      | 1                 | -            | -            | 7              | -            | -            |
| São Paulo de Olivença.....                     | 102               | 4            | -            | 459            | 20           | -            |
| Tabatinga.....                                 | -                 | 8            | 8            | -              | 12           | 12           |
| Tonantins.....                                 | 1                 | -            | -            | 5              | -            | -            |

# ANUÁRIO ESTATÍSTICO DO AMAZONAS

## CAPÍTULO 18 - AGRICULTURA

**Tabela 18.2 - Área colhida, produção obtida das culturas temporárias e permanentes, segundo as mesorregiões, microrregiões e municípios - 2004 - 2006**

continuação

| MESORREGIÕES,<br>MICRORREGIÕES<br>E MUNICÍPIOS | ÁREA COLHIDA (ha) |              |              | QUANTIDADE (t) |               |               |
|--|-------------------|--------------|--------------|----------------|---------------|---------------|
|  | 2004              | 2005         | 2006         | 2004           | 2005          | 2006          |
| <b>LARANJA (1)</b>                             |                   |              |              |                |               |               |
| JURUÁ.....                                     | 14                | 10           | 13           | 59             | 40            | 47            |
| Carauarii.....                                 | -                 | 10           | 10           | -              | 40            | 40            |
| Eirunepé.....                                  | 3                 | -            | 3            | 7              | -             | 7             |
| Envira.....                                    | -                 | -            | -            | -              | -             | -             |
| Guajará.....                                   | 5                 | -            | -            | 22             | -             | -             |
| Ipixuna.....                                   | 4                 | -            | -            | 20             | -             | -             |
| Itamarati.....                                 | 2                 | -            | -            | 10             | -             | -             |
| <b>CENTRO AMAZONENSE.....</b>                  | <b>2.072</b>      | <b>2.522</b> | <b>2.556</b> | <b>10.288</b>  | <b>10.471</b> | <b>10.494</b> |
| TEFÉ.....                                      | 9                 | 6            | 4            | 44             | 29            | 20            |
| Tefé.....                                      | 9                 | 6            | 4            | 44             | 29            | 20            |
| <b>COARI.....</b>                              | <b>193</b>        | <b>50</b>    | <b>76</b>    | <b>965</b>     | <b>242</b>    | <b>244</b>    |
| Anamá.....                                     | 1                 | -            | -            | 5              | -             | -             |
| Anori.....                                     | 50                | 10           | 10           | 250            | 50            | 72            |
| Berurí.....                                    | 25                | 24           | 50           | 125            | 120           | 100           |
| Caapiranga.....                                | 7                 | -            | -            | 35             | -             | -             |
| Coari.....                                     | 110               | 16           | 16           | 550            | 72            | 72            |
| <b>MANAUS.....</b>                             | <b>511</b>        | <b>1.270</b> | <b>1.270</b> | <b>2.263</b>   | <b>4.286</b>  | <b>4.286</b>  |
| Autazes.....                                   | 78                | 10           | 10           | 390            | 50            | 50            |
| Careiro.....                                   | 102               | 210          | 210          | 449            | 945           | 945           |
| Careiro da Várzea.....                         | 9                 | 8            | 8            | 41             | 37            | 37            |
| Irاندuba.....                                  | 132               | 132          | 132          | 620            | 620           | 620           |
| Manacapuru.....                                | -                 | 60           | 60           | -              | 480           | 480           |
| Manaquiri.....                                 | 98                | -            | -            | 441            | -             | -             |
| Manaus.....                                    | 92                | 850          | 850          | 322            | 2.154         | 2.154         |
| <b>RIO PRETO DA EVA.....</b>                   | <b>256</b>        | <b>570</b>   | <b>570</b>   | <b>1.380</b>   | <b>2.604</b>  | <b>2.604</b>  |
| Presidente Figueiredo.....                     | 76                | 10           | 10           | 570            | 75            | 75            |
| Rio Preto da Eva.....                          | 180               | 560          | 560          | 810            | 2.529         | 2.529         |

# ANUÁRIO ESTATÍSTICO DO AMAZONAS

## CAPÍTULO 18 - AGRICULTURA

**Tabela 18.2 - Área colhida, produção obtida das culturas temporárias e permanentes, segundo as mesorregiões, microrregiões e municípios - 2004 - 2006**

continuação

| MESORREGIÕES,<br>MICRORREGIÕES<br>E MUNICÍPIOS | ÁREA COLHIDA (ha) |              |              | QUANTIDADE (t) |               |               |
|--|-------------------|--------------|--------------|----------------|---------------|---------------|
|  | 2004              | 2005         | 2006         | 2004           | 2005          | 2006          |
| <b>L A R A N J A (1)</b>                       |                   |              |              |                |               |               |
| ITACOATIARA.....                               | 703               | 307          | 307          | 3.931          | 1.909         | 1.909         |
| Itacoatiara.....                               | 508               | 150          | 150          | 3.048          | 1.200         | 1.200         |
| Itapiranga.....                                | 5                 | -            | -            | 22             | -             | -             |
| Nova Olinda do Norte.....                      | 95                | 95           | 95           | 428            | 428           | 428           |
| Silves.....                                    | 53                | 20           | 20           | 244            | 92            | 92            |
| Urucurituba.....                               | 42                | 42           | 42           | 189            | 189           | 189           |
| PARINTINS.....                                 | 400               | 319          | 329          | 1.705          | 1.401         | 1.431         |
| Barreirinha.....                               | 120               | 118          | 118          | 564            | 555           | 555           |
| Boa Vista do Ramos.....                        | 20                | -            | -            | 100            | -             | -             |
| Maués.....                                     | 129               | 129          | 129          | 555            | 555           | 555           |
| Nhamundá.....                                  | 29                | -            | 10           | 116            | -             | 30            |
| Parintins.....                                 | 27                | 17           | 17           | 108            | 47            | 47            |
| São Sebastião do Uatumã.....                   | 25                | 25           | 25           | 112            | 112           | 112           |
| Urucará.....                                   | 50                | 30           | 30           | 150            | 132           | 132           |
| SUL AMAZONENSE.....                            | 261               | 240          | 255          | 1.147          | 1.002         | 1.055         |
| BOCA DO ACRE.....                              | 140               | 16           | 22           | 632            | 148           | 175           |
| Boca do Acre.....                              | 8                 | 16           | 16           | 38             | 148           | 148           |
| Pauini.....                                    | 132               | -            | 6            | 594            | -             | 27            |
| PURUS.....                                     | 16                | 14           | 19           | 67             | 59            | 77            |
| Canutama.....                                  | -                 | -            | 5            | -              | -             | 18            |
| Lábrea.....                                    | 16                | 14           | 14           | 67             | 59            | 59            |
| MADEIRA.....                                   | 105               | 210          | 214          | 448            | 795           | 803           |
| Apuí.....                                      | 4                 | 150          | 150          | 14             | 510           | 510           |
| Borba.....                                     | 40                | 41           | 41           | 192            | 197           | 197           |
| Humaitá.....                                   | -                 | -            | 4            | -              | -             | 8             |
| Manicoré.....                                  | 49                | 7            | 7            | 196            | 42            | 42            |
| Novo Aripuanã.....                             | 12                | 12           | 12           | 46             | 46            | 46            |
| <b>AMAZONAS.....</b>                           | <b>2.635</b>      | <b>2.841</b> | <b>2.889</b> | <b>12.778</b>  | <b>11.810</b> | <b>11.873</b> |

## CAPÍTULO 18 - AGRICULTURA

Tabela 18.2 - Área colhida, produção obtida das culturas temporárias e permanentes, segundo as mesorregiões, microrregiões e municípios - 2004 - 2006

continuação

| MESORREGIÕES,<br>MICRORREGIÕES<br>E MUNICÍPIOS | ÁREA COLHIDA (ha) |      |      | QUANTIDADE (t) |       |       |
|--|-------------------|------|------|----------------|-------|-------|
|  | 2004              | 2005 | 2006 | 2004           | 2005  | 2006  |
| <b>L I M Ã O (1)</b>                           |                   |      |      |                |       |       |
| NORTE AMAZONENSE.....                          | 50                | 58   | 58   | 175            | 203   | 203   |
| JAPURÁ.....                                    | 50                | 58   | 58   | 175            | 203   | 203   |
| Maraã.....                                     | 50                | 58   | 58   | 175            | 203   | 203   |
| SUDOESTE AMAZONENSE.....                       | 17                | 59   | 59   | 50             | 114   | 114   |
| ALTO SOLIMÕES.....                             | 17                | 59   | 59   | 50             | 114   | 114   |
| Amaturá.....                                   | 1                 | -    | -    | 3              | -     | -     |
| Atalaia do Norte.....                          | 2                 | -    | -    | 7              | -     | -     |
| Benjamin Constant.....                         | 8                 | -    | -    | 28             | -     | -     |
| Fonte Boa.....                                 | 5                 | 50   | 50   | 10             | 100   | 100   |
| Jutaí.....                                     | 1                 | 1    | 1    | 2              | 2     | 2     |
| Tabatinga.....                                 | -                 | 8    | 8    | -              | 12    | 12    |
| CENTRO AMAZONENSE.....                         | 135               | 478  | 478  | 383            | 3.286 | 1.483 |
| TEFÉ.....                                      | 4                 | 2    | 2    | 8              | 8     | 8     |
| Tefé.....                                      | 4                 | -    | -    | 8              | -     | -     |
| Uarini.....                                    | -                 | 2    | 2    | -              | 8     | 8     |
| COARI.....                                     | 66                | 70   | 70   | 214            | 210   | 210   |
| Anamá.....                                     | 2                 | -    | -    | 5              | -     | -     |
| Anori.....                                     | 8                 | -    | -    | 48             | -     | -     |
| Berurí.....                                    | 4                 | -    | -    | 6              | -     | -     |
| Caapiranga.....                                | 2                 | -    | -    | 5              | -     | -     |
| Coari.....                                     | 50                | 70   | 70   | 150            | 210   | 210   |
| MANAUS.....                                    | 13                | 232  | 232  | 43             | 773   | 773   |
| Careiro da Várzea.....                         | 3                 | -    | -    | 6              | -     | -     |
| Iranduba.....                                  | 4                 | 154  | 154  | 16             | 616   | 616   |
| Manacapuru.....                                | 3                 | 20   | 20   | 15             | 60    | 60    |
| Manaus.....                                    | 3                 | 58   | 58   | 6              | 97    | 97    |
| RIO PRETO DA EVA.....                          | 10                | 94   | 94   | 25             | 2.055 | 252   |
| Presidente Figueiredo.....                     | -                 | 64   | 64   | -              | 1.995 | 192   |
| Rio Preto da Eva.....                          | 10                | 30   | 30   | 25             | 60    | 60    |
| ITACOATIARA.....                               | 39                | 80   | 80   | 84             | 240   | 240   |
| Itacoatiara.....                               | 38                | 80   | 80   | 80             | 240   | 240   |
| Nova Olinda do Norte.....                      | 1                 | -    | -    | 4              | -     | -     |

## CAPÍTULO 18 - AGRICULTURA

Tabela 18.2 - Área colhida, produção obtida das culturas temporárias e permanentes, segundo as mesorregiões, microrregiões e municípios - 2004 - 2006

continuação

| MESORREGIÕES,<br>MICRORREGIÕES<br>E MUNICÍPIOS | ÁREA COLHIDA (ha) |            |            | QUANTIDADE (t) |              |              |
|--|-------------------|------------|------------|----------------|--------------|--------------|
|  | 2004              | 2005       | 2006       | 2004           | 2005         | 2006         |
| <b>L I M Ã O (1)</b>                           |                   |            |            |                |              |              |
| PARINTINS.....                                 | 3                 | -          | -          | 9              | -            | -            |
| Barreirinha.....                               | 1                 | -          | -          | 2              | -            | -            |
| Boa Vista do Ramos.....                        | 2                 | -          | -          | 7              | -            | -            |
| SUL AMAZONENSE.....                            | 11                | 11         | 34         | 31             | 33           | 194          |
| BOCA DO ACRE.....                              | -                 | -          | 18         | -              | -            | 126          |
| Pauini.....                                    | -                 | -          | 18         | -              | -            | 126          |
| PURUS.....                                     | 2                 | -          | 5          | 4              | -            | 35           |
| Canutama.....                                  | -                 | -          | 5          | -              | -            | 35           |
| Lábrea.....                                    | 2                 | -          | -          | 4              | -            | -            |
| MADEIRA.....                                   | 9                 | 11         | 11         | 27             | 33           | 33           |
| Apuí.....                                      | 1                 | 3          | 3          | 3              | 9            | 9            |
| Borba.....                                     | 8                 | 8          | 8          | 24             | 24           | 24           |
| <b>AMAZONAS.....</b>                           | <b>213</b>        | <b>606</b> | <b>629</b> | <b>639</b>     | <b>3.636</b> | <b>1.994</b> |
| <b>M A L V A ( F I B R A )</b>                 |                   |            |            |                |              |              |
| SUDOESTE AMAZONENSE.....                       | -                 | 76         | 76         | -              | 152          | 152          |
| JURUÁ.....                                     | -                 | 76         | 76         | -              | 152          | 152          |
| Eirunepé.....                                  | -                 | 76         | 76         | -              | 152          | 152          |
| CENTRO AMAZONENSE.....                         | 4.745             | 10.135     | 10.295     | 8.481          | 18.278       | 17.984       |
| COARI.....                                     | 1.560             | 2.790      | 2.950      | 2.386          | 4.504        | 5.470        |
| Anamá.....                                     | 280               | 260        | 260        | 448            | 416          | 416          |
| Anori.....                                     | 60                | 340        | 500        | 90             | 680          | 1.000        |
| Berurí.....                                    | 700               | 650        | 650        | 1.120          | 1.040        | 1.200        |
| Caapiranga.....                                | 260               | 240        | 240        | 416            | 334          | 334          |
| Coari.....                                     | 260               | 800        | 800        | 312            | 1.034        | 1.520        |
| Codajás.....                                   | -                 | 500        | 500        | -              | 1.000        | 1.000        |
| MANAUS.....                                    | 2.700             | 6.020      | 6.020      | 5.180          | 11.350       | 10.040       |
| Careiro.....                                   | -                 | 140        | 140        | -              | 280          | 280          |
| Careiro da Várzea.....                         | 200               | 130        | 130        | 180            | 260          | 260          |
| Irlanduba.....                                 | -                 | 500        | 500        | -              | 1.000        | 1.000        |
| Manacapuru.....                                | 2.500             | 5.000      | 5.000      | 5.000          | 9.310        | 8.000        |
| Manaquiri.....                                 | -                 | 250        | 250        | -              | 500          | 500          |



## CAPÍTULO 18 - AGRICULTURA

Tabela 18.2 - Área colhida, produção obtida das culturas temporárias e permanentes, segundo as mesorregiões, microrregiões e municípios - 2004 - 2006

| MESORREGIÕES,<br>MICRORREGIÕES<br>E MUNICÍPIOS | ÁREA COLHIDA (ha) |               |               | QUANTIDADE (t) |               |               |
|--|-------------------|---------------|---------------|----------------|---------------|---------------|
|  | 2004              | 2005          | 2006          | 2004           | 2005          | 2006          |
| <b>MALVA (FIBRA)</b>                           |                   |               |               |                |               |               |
| ITACOATIARA.....                               | 235               | 250           | 250           | 415            | 487           | 537           |
| Itacoatiara.....                               | 200               | 200           | 200           | 360            | 400           | 450           |
| Itapiranga.....                                | 35                | 30            | 30            | 55             | 47            | 47            |
| Urucurituba.....                               | -                 | 20            | 20            | -              | 40            | 40            |
| PARINTINS.....                                 | 250               | 1.075         | 1.075         | 500            | 1.937         | 1.937         |
| Nhamundá.....                                  | -                 | 200           | 200           | -              | 400           | 400           |
| Parintins.....                                 | 250               | 700           | 700           | 500            | 1.265         | 1.265         |
| Urucará.....                                   | -                 | 175           | 175           | -              | 272           | 272           |
| SUL AMAZONENSE.....                            | -                 | 3             | 3             | -              | 6             | 6             |
| MADEIRA.....                                   | -                 | 3             | 3             | -              | 6             | 6             |
| Novo Aripuanã.....                             | -                 | 3             | 3             | -              | 6             | 6             |
| <b>AMAZONAS.....</b>                           | <b>4.745</b>      | <b>10.214</b> | <b>10.374</b> | <b>8.481</b>   | <b>18.436</b> | <b>18.142</b> |
| <b>MAMÃO (1)</b>                               |                   |               |               |                |               |               |
| NORTE AMAZONENSE.....                          | 23                | 9             | 9             | 67             | 27            | 27            |
| RIO NEGRO.....                                 | 23                | 9             | 9             | 67             | 27            | 27            |
| Barcelos.....                                  | 2                 | -             | -             | 5              | -             | -             |
| Novo Airão.....                                | 3                 | -             | -             | 8              | -             | -             |
| Santa Izabel do Rio Negro.....                 | 15                | -             | -             | 45             | -             | -             |
| São Gabriel da Cachoeira.....                  | 3                 | 9             | 9             | 9              | 27            | 27            |
| SUDOESTE AMAZONENSE.....                       | 185               | 12            | 14            | 506            | 27            | 31            |
| ALTO SOLIMÕES.....                             | 170               | 1             | 1             | 467            | 3             | 3             |
| Atalaia do Norte.....                          | 20                | -             | -             | 50             | -             | -             |
| Benjamin Constant.....                         | 40                | -             | -             | 140            | -             | -             |
| Fonte Boa.....                                 | 20                | -             | -             | 50             | -             | -             |
| Jutai.....                                     | 60                | -             | -             | 150            | -             | -             |
| Santo Antônio do Itá.....                      | 2                 | -             | -             | 6              | -             | -             |
| São Paulo de Olivença.....                     | 26                | -             | -             | 65             | -             | -             |
| Tabatinga.....                                 | 2                 | 1             | 1             | 6              | 3             | 3             |
| JURUÁ.....                                     | 15                | 11            | 13            | 39             | 24            | 28            |
| Carauari.....                                  | 3                 | -             | 2             | 8              | -             | 4             |
| Eirunepé.....                                  | -                 | 3             | 3             | -              | 4             | 4             |
| Envira.....                                    | 3                 | 2             | 2             | 8              | 5             | 5             |
| Guajará.....                                   | 3                 | -             | -             | 8              | -             | -             |
| Ipixuna.....                                   | 6                 | 6             | 6             | 15             | 15            | 15            |

# ANUÁRIO ESTATÍSTICO DO AMAZONAS

## CAPÍTULO 18 - AGRICULTURA

**Tabela 18.2 - Área colhida, produção obtida das culturas temporárias e permanentes, segundo as mesorregiões, microrregiões e municípios - 2004 - 2006**

continuação

| MESORREGIÕES,<br>MICRORREGIÕES<br>E MUNICÍPIOS | ÁREA COLHIDA (ha) |      |      | QUANTIDADE (t) |       |       |
|--|-------------------|------|------|----------------|-------|-------|
|  | 2004              | 2005 | 2006 | 2004           | 2005  | 2006  |
| <b>M A M Ã O (1)</b>                           |                   |      |      |                |       |       |
| CENTRO AMAZONENSE.....                         | 911               | 723  | 722  | 2.555          | 3.292 | 3.300 |
| TEFÉ.....                                      | 15                | 6    | 4    | 38             | 18    | 12    |
| Alvarães.....                                  | 3                 | -    | -    | 8              | -     | -     |
| Tefé.....                                      | 6                 | 6    | 4    | 18             | 18    | 12    |
| Uarini.....                                    | 6                 | -    | -    | 12             | -     | -     |
| COARI.....                                     | 34                | 180  | 181  | 87             | 1.900 | 1.914 |
| Anamá.....                                     | 1                 | -    | -    | 3              | -     | -     |
| Anori.....                                     | 1                 | -    | 1    | 5              | -     | 14    |
| Berurí.....                                    | 5                 | -    | -    | 12             | -     | -     |
| Caapiranga.....                                | 2                 | -    | -    | 5              | -     | -     |
| Coari.....                                     | 25                | 180  | 180  | 62             | 1.900 | 1.900 |
| MANAUS.....                                    | 721               | 392  | 392  | 2.008          | 941   | 941   |
| Autazes.....                                   | 50                | 2    | 2    | 150            | 6     | 6     |
| Careiro.....                                   | 10                | 10   | 10   | 25             | 25    | 25    |
| Careiro da Várzea.....                         | 20                | 20   | 20   | 80             | 50    | 50    |
| Iranduba.....                                  | 120               | 120  | 120  | 300            | 300   | 300   |
| Manacapuru.....                                | 370               | 10   | 10   | 1.110          | 25    | 25    |
| Manaquiri.....                                 | 82                | 80   | 80   | 164            | 160   | 160   |
| Manaus.....                                    | 69                | 150  | 150  | 179            | 375   | 375   |
| RIO PRETO DA EVA.....                          | 19                | 34   | 34   | 84             | 126   | 126   |
| Presidente Figueiredo.....                     | 1                 | 18   | 18   | 3              | 54    | 54    |
| Rio Preto da Eva.....                          | 18                | 16   | 16   | 81             | 72    | 72    |
| ITACOATIARA.....                               | 105               | 101  | 101  | 288            | 277   | 277   |
| Itacoatiara.....                               | 50                | 48   | 48   | 130            | 125   | 125   |
| Itapiranga.....                                | 1                 | 1    | 1    | 3              | 3     | 3     |
| Nova Olinda do Norte.....                      | 15                | 13   | 13   | 38             | 32    | 32    |
| Silves.....                                    | 23                | 23   | 23   | 69             | 69    | 69    |
| Urucurituba.....                               | 16                | 16   | 16   | 48             | 48    | 48    |

# ANUÁRIO ESTATÍSTICO DO AMAZONAS

## CAPÍTULO 18 - AGRICULTURA

**Tabela 18.2 - Área colhida, produção obtida das culturas temporárias e permanentes, segundo as mesorregiões, microrregiões e municípios - 2004 - 2006**

| MESORREGIÕES,<br>MICRORREGIÕES<br>E MUNICÍPIOS | ÁREA COLHIDA (ha) |            |            | QUANTIDADE (t) |              |              |
|--|-------------------|------------|------------|----------------|--------------|--------------|
|  | 2004              | 2005       | 2006       | 2004           | 2005         | 2006         |
| <b>M A M Ã O (1)</b>                           |                   |            |            |                |              |              |
| PARINTINS.....                                 | 17                | 10         | 10         | 50             | 30           | 30           |
| Barreirinha.....                               | 2                 | -          | -          | 6              | -            | -            |
| Boa Vista do Ramos.....                        | 3                 | -          | -          | 8              | -            | -            |
| Parintins.....                                 | 8                 | 10         | 10         | 24             | 30           | 30           |
| São Sebastião do Uatumã.....                   | 1                 | -          | -          | 3              | -            | -            |
| Urucará.....                                   | 3                 | -          | -          | 9              | -            | -            |
| SUL AMAZONENSE.....                            | 69                | 51         | 51         | 189            | 148          | 160          |
| BOCA DO ACRE.....                              | 20                | 3          | 3          | 49             | 10           | 10           |
| Boca do Acre.....                              | 2                 | 3          | 3          | 4              | 10           | 10           |
| Pauini.....                                    | 18                | -          | -          | 45             | -            | -            |
| PURUS.....                                     | 6                 | 4          | 4          | 15             | 10           | 10           |
| Lábrea.....                                    | 5                 | 4          | 4          | 12             | 10           | 10           |
| Tapauá.....                                    | 1                 | -          | -          | 3              | -            | -            |
| MADEIRA.....                                   | 43                | 44         | 44         | 125            | 128          | 140          |
| Apuí.....                                      | 16                | 16         | 16         | 58             | 58           | 58           |
| Borba.....                                     | 10                | 16         | 16         | 25             | 40           | 40           |
| Humaitá.....                                   | 5                 | -          | -          | 12             | -            | -            |
| Manicoré.....                                  | 12                | 12         | 12         | 30             | 30           | 42           |
| <b>AMAZONAS.....</b>                           | <b>1.188</b>      | <b>795</b> | <b>796</b> | <b>3.317</b>   | <b>3.494</b> | <b>3.518</b> |
| <b>M A N D I O C A</b>                         |                   |            |            |                |              |              |
| NORTE AMAZONENSE.....                          | 4.560             | 3.934      | 3.934      | 33.302         | 28.293       | 28.293       |
| RIO NEGRO.....                                 | 3.864             | 3.172      | 3.172      | 27.931         | 21.991       | 21.991       |
| Barcelos.....                                  | 995               | 42         | 42         | 6.965          | 294          | 294          |
| Novo Airão.....                                | 469               | 465        | 465        | 3.986          | 3.971        | 3.971        |
| Santa Izabel do Rio Negro.....                 | 600               | 65         | 65         | 5.100          | 540          | 540          |
| São Gabriel da Cachoeira.....                  | 1.800             | 2.600      | 2.600      | 11.880         | 17.186       | 17.186       |

continuação

# ANUÁRIO ESTATÍSTICO DO AMAZONAS

## CAPÍTULO 18 - AGRICULTURA

**Tabela 18.2 - Área colhida, produção obtida das culturas temporárias e permanentes, segundo as mesorregiões, microrregiões e municípios - 2004 - 2006**

continuação

| MESORREGIÕES,<br>MICRORREGIÕES<br>E MUNICÍPIOS | ÁREA COLHIDA (ha) |        |        | QUANTIDADE (t) |         |         |
|--|-------------------|--------|--------|----------------|---------|---------|
|  | 2004              | 2005   | 2006   | 2004           | 2005    | 2006    |
| <b>M A N D I O C A</b>                         |                   |        |        |                |         |         |
| JAPURÁ.....                                    | 696               | 762    | 762    | 5.371          | 6.302   | 6.302   |
| Japurá.....                                    | 33                | 102    | 102    | 465            | 1.438   | 1.438   |
| Maraã.....                                     | 663               | 660    | 660    | 4.906          | 4.864   | 4.864   |
| SUDOESTE AMAZONENSE.....                       | 18.295            | 14.383 | 14.385 | 155.320        | 95.509  | 97.945  |
| ALTO SOLIMÕES.....                             | 12.624            | 8.029  | 8.145  | 86.318         | 55.814  | 55.861  |
| Amaturá.....                                   | 290               | 600    | 600    | 2.030          | 2.800   | 2.800   |
| Atalaia do Norte.....                          | 374               | 650    | 650    | 2.618          | 3.965   | 3.965   |
| Benjamin Constant.....                         | 1.800             | 1.820  | 1.820  | 16.200         | 16.380  | 16.380  |
| Fonte Boa.....                                 | 3.500             | 3.576  | 3.576  | 21.000         | 21.456  | 21.456  |
| Jutaí.....                                     | 2.750             | 180    | 180    | 16.500         | 1.001   | 1.001   |
| Santo Antônio do Içá.....                      | 630               | 250    | 250    | 3.780          | 1.385   | 1.385   |
| São Paulo de Olivença.....                     | 2.410             | 84     | 200    | 15.906         | 553     | 600     |
| Tabatinga.....                                 | 350               | 349    | 349    | 3.500          | 3.500   | 3.500   |
| Tonantins.....                                 | 520               | 520    | 520    | 4.784          | 4.774   | 4.774   |
| JURUÁ.....                                     | 5.671             | 6.354  | 6.240  | 69.002         | 39.695  | 42.084  |
| Carauari.....                                  | 843               | 824    | 800    | 10.116         | 9.888   | 9.600   |
| Eirunepé.....                                  | 340               | 115    | 225    | 4.420          | 288     | 2.925   |
| Envira.....                                    | 480               | 1.000  | 800    | 6.240          | 1.000   | 1.040   |
| Guajará.....                                   | 1.800             | 1.800  | 1.800  | 25.200         | 5.200   | 5.200   |
| Ipixuna.....                                   | 1.200             | 1.254  | 1.254  | 12.000         | 12.415  | 12.415  |
| Itamarati.....                                 | 728               | 725    | 725    | 8.590          | 8.555   | 8.555   |
| Juruá.....                                     | 280               | 636    | 636    | 2.436          | 2.349   | 2.349   |
| CENTRO AMAZONENSE.....                         | 42.837            | 50.947 | 52.267 | 429.259        | 499.296 | 489.627 |
| TEFÉ.....                                      | 9.123             | 16.870 | 16.870 | 113.981        | 217.658 | 217.658 |
| Alvarães.....                                  | 3.552             | 1.240  | 1.240  | 41.558         | 14.508  | 14.508  |
| Tefé.....                                      | 3.250             | 11.300 | 11.300 | 42.250         | 146.900 | 146.900 |
| Uarini.....                                    | 2.321             | 4.330  | 4.330  | 30.173         | 56.250  | 56.250  |
| COARI.....                                     | 6.570             | 3.054  | 3.125  | 51.283         | 18.988  | 20.593  |
| Anamá.....                                     | 255               | 600    | 600    | 2.448          | 1.800   | 1.800   |
| Anori.....                                     | 74                | 115    | 115    | 725            | 726     | 726     |
| Berurí.....                                    | 321               | 320    | 320    | 3.852          | 3.840   | 3.840   |
| Caapiranga.....                                | 490               | 1.200  | 1.200  | 3.038          | 7.390   | 7.390   |
| Coari.....                                     | 4.800             | 189    | 260    | 37.440         | 1.515   | 3.120   |
| Codajás.....                                   | 630               | 630    | 630    | 3.780          | 3.717   | 3.717   |

# ANUÁRIO ESTATÍSTICO DO AMAZONAS

## CAPÍTULO 18 - AGRICULTURA

**Tabela 18.2 - Área colhida, produção obtida das culturas temporárias e permanentes, segundo as mesorregiões, microrregiões e municípios - 2004 - 2006**

continuação

| MESORREGIÕES,<br>MICRORREGIÕES<br>E MUNICÍPIOS | ÁREA COLHIDA (ha) |        |        | QUANTIDADE (t) |         |         |
|--|-------------------|--------|--------|----------------|---------|---------|
|  | 2004              | 2005   | 2006   | 2004           | 2005    | 2006    |
| <b>MANDIOCA</b>                                |                   |        |        |                |         |         |
| MANAUS.....                                    | 9.880             | 12.044 | 12.044 | 95.200         | 63.800  | 63.800  |
| Autazes.....                                   | 2.000             | 3.000  | 3.000  | 14.400         | 14.400  | 14.400  |
| Careiro.....                                   | 2.950             | 1.200  | 1.200  | 32.745         | 13.320  | 13.320  |
| Careiro da Várzea.....                         | 540               | 530    | 530    | 4.914          | 2.825   | 2.825   |
| Iranduba.....                                  | 830               | 491    | 491    | 9.130          | 5.234   | 5.234   |
| Manacapuru.....                                | 3.100             | 4.860  | 4.860  | 29.450         | 14.580  | 14.580  |
| Manaquiri.....                                 | 294               | 1.050  | 1.050  | 2.984          | 10.702  | 10.702  |
| Manaus.....                                    | 166               | 913    | 913    | 1.577          | 2.739   | 2.739   |
| RIO PRETO DA EVA.....                          | 632               | 949    | 949    | 4.620          | 6.281   | 6.281   |
| Presidente Figueiredo.....                     | 80                | 400    | 400    | 480            | 2.218   | 2.218   |
| Rio Preto da Eva.....                          | 552               | 549    | 549    | 4.140          | 4.063   | 4.063   |
| ITACOATIARA.....                               | 11.003            | 7.704  | 7.984  | 98.792         | 86.840  | 78.636  |
| Itacoatiara.....                               | 3.000             | 4.800  | 4.000  | 36.000         | 57.600  | 40.000  |
| Itapiranga.....                                | 162               | 232    | 232    | 1.895          | 1.872   | 1.872   |
| Nova Olinda do Norte.....                      | 5.400             | 232    | 232    | 35.100         | 1.534   | 1.534   |
| Silves.....                                    | 1.520             | 1.520  | 1.520  | 17.784         | 17.830  | 17.830  |
| Urucurituba.....                               | 921               | 920    | 2.000  | 8.013          | 8.004   | 17.400  |
| PARINTINS.....                                 | 5.629             | 10.326 | 11.295 | 65.383         | 105.729 | 102.659 |
| Barreirinha.....                               | 1.500             | 1.536  | 1.536  | 18.000         | 18.770  | 12.600  |
| Boa Vista do Ramos.....                        | 429               | 779    | 779    | 5.577          | 10.127  | 10.127  |
| Maués.....                                     | 700               | 2.400  | 3.369  | 7.350          | 25.200  | 28.300  |
| Nhamundá.....                                  | 780               | 3.000  | 3.000  | 8.736          | 33.480  | 33.480  |
| Parintins.....                                 | 1.000             | 931    | 931    | 11.500         | 2.700   | 2.700   |
| São Sebastião do Uatumã.....                   | 420               | 420    | 420    | 4.620          | 4.616   | 4.616   |
| Urucará.....                                   | 800               | 1.260  | 1.260  | 9.600          | 10.836  | 10.836  |
| SUL AMAZONENSE.....                            | 12.345            | 21.926 | 15.055 | 132.667        | 253.777 | 154.550 |
| BOCA DO ACRE.....                              | 1.550             | 1.075  | 1.844  | 9.300          | 6.405   | 16.728  |
| Boca do Acre.....                              | 900               | 900    | 900    | 5.400          | 5.400   | 5.400   |
| Pauini.....                                    | 650               | 175    | 944    | 3.900          | 1.005   | 11.328  |

**ANUÁRIO ESTATÍSTICO DO AMAZONAS****CAPÍTULO 18 - AGRICULTURA****Tabela 18.2 - Área colhida, produção obtida das culturas temporárias e permanentes, segundo as mesorregiões, microrregiões e municípios - 2004 - 2006**

continuação

| MESORREGIÕES,<br>MICRORREGIÕES<br>E MUNICÍPIOS | ÁREA COLHIDA (ha) |               |               | QUANTIDADE (t) |                |                |
|--|-------------------|---------------|---------------|----------------|----------------|----------------|
|  | 2004              | 2005          | 2006          | 2004           | 2005           | 2006           |
| <b>M A N D I O C A</b>                         |                   |               |               |                |                |                |
| PURUS.....                                     | 2.270             | 3.902         | 4.092         | 21.417         | 33.525         | 36.405         |
| Canutama.....                                  | 1.200             | 200           | 390           | 10.800         | 1.800          | 4.680          |
| Lábrea.....                                    | 500               | 2.402         | 2.402         | 6.000          | 21.234         | 21.234         |
| Tapauá.....                                    | 570               | 1.300         | 1.300         | 4.617          | 10.491         | 10.491         |
| MADEIRA.....                                   | 8.525             | 16.949        | 9.119         | 101.950        | 213.847        | 101.417        |
| Apuí.....                                      | 1.500             | 3.200         | 3.200         | 16.350         | 34.880         | 34.880         |
| Borba.....                                     | 1.000             | 1.085         | 1.085         | 6.550          | 7.107          | 7.107          |
| Humaitá.....                                   | 250               | 600           | 600           | 1.500          | 3.780          | 3.780          |
| Manicoré.....                                  | 2.475             | 11.264        | 3.500         | 34.650         | 157.696        | 49.000         |
| Novo Aripuanã.....                             | 3.300             | 800           | 734           | 42.900         | 10.384         | 6.650          |
| <b>AMAZONAS.....</b>                           | <b>78.037</b>     | <b>91.190</b> | <b>85.641</b> | <b>750.548</b> | <b>876.875</b> | <b>770.415</b> |
| <b>M A N G A (1)</b>                           |                   |               |               |                |                |                |
| NORTE AMAZONENSE.....                          | 2                 | 2             | 2             | 9              | 9              | 9              |
| RIO NEGRO.....                                 | 2                 | 2             | 2             | 9              | 9              | 9              |
| Novo Airão.....                                | 2                 | 2             | 2             | 9              | 9              | 9              |
| SUDOESTE AMAZONENSE.....                       | 33                | 36            | 28            | 89             | 96             | 72             |
| ALTO SOLIMÕES.....                             | 28                | 27            | 19            | 74             | 71             | 47             |
| Amaturá.....                                   | 10                | 10            | 10            | 20             | 20             | 20             |
| Benjamin Constant.....                         | 5                 | 4             | 4             | 15             | 12             | 12             |
| Fonte Boa.....                                 | 5                 | 5             | 5             | 15             | 15             | 15             |
| Jutai.....                                     | -                 | -             | -             | -              | -              | -              |
| São Paulo de Olivença.....                     | 8                 | 8             | -             | 24             | 24             | -              |
| JURUÁ.....                                     | 5                 | 9             | 9             | 15             | 25             | 25             |
| Eirunepé.....                                  | -                 | 4             | 4             | -              | 10             | 10             |
| IPIXUNA.....                                   | 5                 | 5             | 5             | 15             | 15             | 15             |

# ANUÁRIO ESTATÍSTICO DO AMAZONAS

## CAPÍTULO 18 - AGRICULTURA

**Tabela 18.2 - Área colhida, produção obtida das culturas temporárias e permanentes, segundo as mesorregiões, microrregiões e municípios - 2004 - 2006**

continuação

| MESORREGIÕES,<br>MICRORREGIÕES<br>E MUNICÍPIOS | ÁREA COLHIDA (ha) |      |      | QUANTIDADE (t) |      |      |
|--|-------------------|------|------|----------------|------|------|
|  | 2004              | 2005 | 2006 | 2004           | 2005 | 2006 |
| <b>M A N G A (1)</b>                           |                   |      |      |                |      |      |
| CENTRO AMAZONENSE.....                         | 252               | 277  | 277  | 793            | 754  | 754  |
| TEFÉ.....                                      | -                 | -    | -    | -              | -    | -    |
| Tefé.....                                      | -                 | -    | -    | -              | -    | -    |
| Uarini.....                                    | -                 | -    | -    | -              | -    | -    |
| COARI.....                                     | 106               | 110  | 110  | 317            | 229  | 229  |
| Anori.....                                     | 1                 | 1    | 1    | 2              | 2    | 2    |
| Berurí.....                                    | 2                 | 2    | 2    | 6              | 6    | 6    |
| Caapiranga.....                                | 3                 | 3    | 3    | 9              | 9    | 9    |
| Coari.....                                     | 100               | 104  | 104  | 300            | 212  | 212  |
| MANAUS.....                                    | 80                | 110  | 110  | 278            | 368  | 368  |
| Careiro da Várzea.....                         | 20                | 90   | 90   | 60             | 270  | 270  |
| Iranduba.....                                  | 3                 | 3    | 3    | 15             | 15   | 15   |
| Manacapuru.....                                | 40                | -    | -    | 120            | -    | -    |
| Manaquiri.....                                 | 9                 | 9    | 9    | 27             | 27   | 27   |
| Manaus.....                                    | 8                 | 8    | 8    | 56             | 56   | 56   |
| ITACOATIARA.....                               | 55                | 56   | 56   | 155            | 154  | 154  |
| Itacoatiara.....                               | 24                | 25   | 25   | 53             | 52   | 52   |
| Nova Olinda do Norte.....                      | 4                 | 4    | 4    | 12             | 12   | 12   |
| Sives.....                                     | 9                 | 9    | 9    | 36             | 36   | 36   |
| Urucurituba.....                               | 18                | 18   | 18   | 54             | 54   | 54   |
| PARINTINS.....                                 | 11                | 1    | 1    | 43             | 3    | 3    |
| Barreirinha.....                               | 1                 | 1    | 1    | 3              | 3    | 3    |
| Parintins.....                                 | 10                | -    | -    | 40             | -    | -    |
| SUL AMAZONENSE.....                            | 24                | 21   | 21   | 67             | 59   | 59   |
| BOCA DO ACRE.....                              | 6                 | 6    | 6    | 18             | 18   | 18   |
| Pauini.....                                    | 6                 | 6    | 6    | 18             | 18   | 18   |

**ANUÁRIO ESTATÍSTICO DO AMAZONAS****CAPÍTULO 18 - AGRICULTURA****Tabela 18.2 - Área colhida, produção obtida das culturas temporárias e permanentes, segundo as mesorregiões, microrregiões e municípios - 2004 - 2006**

continuação

| MESORREGIÕES,<br>MICRORREGIÕES<br>E MUNICÍPIOS | ÁREA COLHIDA (ha) |            |            | QUANTIDADE (t) |            |            |
|--|-------------------|------------|------------|----------------|------------|------------|
|  | 2004              | 2005       | 2006       | 2004           | 2005       | 2006       |
| <b>M A N G A (1)</b>                           |                   |            |            |                |            |            |
| PURUS.....                                     | 10                | 8          | 8          | 30             | 24         | 24         |
| Lábrea.....                                    | 10                | 8          | 8          | 30             | 24         | 24         |
| MADEIRA.....                                   | 8                 | 7          | 7          | 19             | 17         | 17         |
| Apuí.....                                      | 5                 | 4          | 4          | 10             | 8          | 8          |
| Borba.....                                     | 3                 | 3          | 3          | 9              | 9          | 9          |
| <b>AMAZONAS.....</b>                           | <b>311</b>        | <b>336</b> | <b>328</b> | <b>958</b>     | <b>918</b> | <b>894</b> |
| <b>M A R A C U J Á (1)</b>                     |                   |            |            |                |            |            |
| NORTE AMAZONENSE.....                          | 4                 | 4          | 10         | 8              | 8          | 29         |
| RIO NEGRO.....                                 | 4                 | 4          | 10         | 8              | 8          | 29         |
| Barcelos.....                                  | 2                 | 2          | 2          | 4              | 4          | 4          |
| Novo Airão.....                                | 2                 | 2          | 2          | 4              | 4          | 4          |
| São Gabriel da Cachoeira.....                  | -                 | -          | 6          | -              | -          | 21         |
| SUDOESTE AMAZONENSE.....                       | 5                 | 24         | 10         | 23             | 78         | 103        |
| ALTO SOLIMÕES.....                             | 4                 | 4          | 4          | 20             | 20         | 20         |
| Benjamin Constant.....                         | 4                 | 4          | 4          | 20             | 20         | 20         |
| JURUÁ.....                                     | 1                 | 20         | 6          | 3              | 58         | 83         |
| Eirunepé.....                                  | -                 | 19         | 5          | -              | 57         | 80         |
| Carauari.....                                  | 1                 | 1          | 1          | 3              | 1          | 3          |
| CENTRO AMAZONENSE.....                         | 436               | 258        | 260        | 1.503          | 753        | 847        |
| TEFÉ.....                                      | 2                 | -          | -          | 5              | -          | -          |
| Tefé.....                                      | 2                 | -          | -          | 5              | -          | -          |
| COARI.....                                     | 8                 | 8          | 11         | 20             | 20         | 78         |
| Anamá.....                                     | 1                 | 1          | 1          | 2              | 2          | 2          |
| Berurí.....                                    | 2                 | 2          | 2          | 6              | 6          | 6          |
| Coari.....                                     | 5                 | 5          | 4          | 12             | 12         | 6          |
| Codajás.....                                   | -                 | -          | 4          | -              | -          | 64         |



## CAPÍTULO 18 - AGRICULTURA

Tabela 18.2 - Área colhida, produção obtida das culturas temporárias e permanentes, segundo as mesorregiões, microrregiões e municípios - 2004 - 2006

continuação

| MESORREGIÕES,<br>MICRORREGIÕES<br>E MUNICÍPIOS | ÁREA COLHIDA (ha) |            |            | QUANTIDADE (t) |            |              |
|--|-------------------|------------|------------|----------------|------------|--------------|
|  | 2004              | 2005       | 2006       | 2004           | 2005       | 2006         |
| <b>MARACUJÁ (1)</b>                            |                   |            |            |                |            |              |
| MANAUS.....                                    | 284               | 167        | 167        | 982            | 481        | 481          |
| Autazes.....                                   | 50                | 45         | 45         | 100            | 90         | 90           |
| Careiro da Várzea.....                         | 10                | 72         | 72         | 30             | 216        | 216          |
| Iranduba.....                                  | 20                | 20         | 20         | 120            | 130        | 130          |
| Manacapuru.....                                | 180               | 10         | 10         | 720            | 35         | 35           |
| Manaus.....                                    | 24                | 20         | 20         | 12             | 10         | 10           |
| RIO PRETO DA EVA.....                          | 26                | 26         | 26         | 90             | 90         | 90           |
| Presidente Figueiredo.....                     | 6                 | 6          | 6          | 30             | 30         | 30           |
| Rio Preto da Eva.....                          | 20                | 20         | 20         | 60             | 60         | 60           |
| ITACOATIARA.....                               | 98                | 49         | 49         | 323            | 160        | 160          |
| Itacoatiara.....                               | 95                | 46         | 46         | 314            | 151        | 151          |
| Silves.....                                    | 3                 | 3          | 3          | 9              | 9          | 9            |
| PARINTINS.....                                 | 18                | 8          | 7          | 83             | 2          | 38           |
| Barreirinha.....                               | -                 | -          | 1          | -              | -          | 20           |
| Parintins.....                                 | 15                | 8          | 6          | 75             | 2          | 18           |
| Urucará.....                                   | 3                 | -          | -          | 8              | -          | -            |
| SUL AMAZONENSE.....                            | 21                | 19         | 77         | 58             | 65         | 1.225        |
| BOCA DO ACRE.....                              | 2                 | -          | -          | 2              | -          | -            |
| Boca do Acre.....                              | 2                 | -          | -          | 2              | -          | -            |
| MADEIRA.....                                   | 19                | 19         | 77         | 56             | 65         | 1.225        |
| Borba.....                                     | 9                 | 9          | 9          | 36             | 40         | 40           |
| Manicoré.....                                  | 10                | 10         | 10         | 20             | 25         | 25           |
| Novo Aripuanã.....                             | -                 | -          | 58         | -              | -          | 1.160        |
| <b>AMAZONAS.....</b>                           | <b>466</b>        | <b>305</b> | <b>357</b> | <b>1.592</b>   | <b>904</b> | <b>2.204</b> |

# ANUÁRIO ESTATÍSTICO DO AMAZONAS

## CAPÍTULO 18 - AGRICULTURA

**Tabela 18.2 - Área colhida, produção obtida das culturas temporárias e permanentes, segundo as mesorregiões, microrregiões e municípios - 2004 - 2006**

continuação

| MESORREGIÕES,<br>MICRORREGIÕES<br>E MUNICÍPIOS | ÁREA COLHIDA (ha) |       |       | QUANTIDADE (t) |       |        |
|--|-------------------|-------|-------|----------------|-------|--------|
|  | 2004              | 2005  | 2006  | 2004           | 2005  | 2006   |
| <b>MELANCIA (1)</b>                            |                   |       |       |                |       |        |
| NORTE AMAZONENSE.....                          | 62                | 58    | 88    | 116            | 107   | 161    |
| RIO NEGRO.....                                 | 62                | 58    | 58    | 116            | 107   | 107    |
| Barcelos.....                                  | 2                 | 1     | 1     | 4              | 2     | 2      |
| Novo Airão.....                                | 6                 | 6     | 6     | 21             | 21    | 21     |
| Santa Izabel do Rio Negro.....                 | 4                 | 3     | 3     | 6              | 3     | 3      |
| São Gabriel da Cachoeira.....                  | 50                | 48    | 48    | 85             | 81    | 81     |
| JAPURÁ.....                                    | -                 | -     | 30    | -              | -     | 54     |
| Japurá.....                                    | -                 | -     | 20    | -              | -     | 36     |
| Maraã.....                                     | -                 | -     | 10    | -              | -     | 18     |
| SUDOESTE AMAZONENSE.....                       | 717               | 747   | 956   | 1.374          | 1.694 | 2.644  |
| ALTO SOLIMÕES.....                             | 622               | 612   | 814   | 1.151          | 1.110 | 1.997  |
| Amaturá.....                                   | 9                 | 7     | 7     | 18             | 14    | 14     |
| Atalaia do Norte.....                          | 20                | 20    | 20    | 40             | 34    | 34     |
| Benjamin Constant.....                         | 184               | 180   | 180   | 368            | 360   | 360    |
| Fonte Boa.....                                 | 110               | 110   | 110   | 187            | 187   | 187    |
| Jutaí.....                                     | 16                | 15    | 17    | 29             | 27    | 34     |
| São Paulo de Olivença.....                     | 151               | 150   | 150   | 272            | 255   | 255    |
| Tabatinga.....                                 | 90                | 90    | 90    | 153            | 153   | 153    |
| Tonantins.....                                 | 42                | 40    | 240   | 84             | 80    | 960    |
| JURUÁ.....                                     | 95                | 135   | 142   | 223            | 584   | 647    |
| Carauari.....                                  | 40                | 41    | 40    | 120            | 123   | 120    |
| Eirunepé.....                                  | 10                | 32    | 32    | 17             | 384   | 384    |
| Envira.....                                    | 25                | 40    | 40    | 50             | 40    | 80     |
| Guajará.....                                   | -                 | -     | 3     | -              | -     | 12     |
| Ipixuna.....                                   | -                 | -     | 3     | -              | -     | 12     |
| Itamarati.....                                 | 20                | 22    | 22    | 36             | 37    | 37     |
| Juruá.....                                     | -                 | -     | 2     | -              | -     | 2      |
| CENTRO AMAZONENSE.....                         | 1.990             | 4.122 | 4.246 | 5.064          | 9.699 | 11.001 |
| TEFÉ.....                                      | 330               | 335   | 333   | 915            | 1.165 | 1.416  |
| Alvarães.....                                  | 30                | 30    | 30    | 75             | 75    | 78     |
| Tefé.....                                      | 60                | 65    | 63    | 120            | 130   | 378    |
| Uarini.....                                    | 240               | 240   | 240   | 720            | 960   | 960    |

# ANUÁRIO ESTATÍSTICO DO AMAZONAS

## CAPÍTULO 18 - AGRICULTURA

**Tabela 18.2 - Área colhida, produção obtida das culturas temporárias e permanentes, segundo as mesorregiões, microrregiões e municípios - 2004 - 2006**

continuação

| MESORREGIÕES,<br>MICRORREGIÕES<br>E MUNICÍPIOS | ÁREA COLHIDA (ha) |       |       | QUANTIDADE (t) |       |       |
|--|-------------------|-------|-------|----------------|-------|-------|
|  | 2004              | 2005  | 2006  | 2004           | 2005  | 2006  |
| <b>MELANCIA (1)</b>                            |                   |       |       |                |       |       |
| COARI.....                                     | 841               | 2.908 | 2.951 | 1.427          | 5.554 | 5.901 |
| Anamá.....                                     | 3                 | 3     | 3     | 10             | 10    | 10    |
| Anori.....                                     | 5                 | 4     | 4     | 15             | 12    | 20    |
| Beruri.....                                    | 22                | 2     | 30    | 26             | 4     | 300   |
| Caapiranga.....                                | 4                 | 2.000 | 2.000 | 4              | 4.000 | 4.000 |
| Coari.....                                     | 800               | 892   | 892   | 1.360          | 1.516 | 1.516 |
| Codajás.....                                   | 7                 | 7     | 22    | 12             | 12    | 55    |
| MANAUS.....                                    | 239               | 264   | 300   | 736            | 766   | 984   |
| Autazes.....                                   | 17                | 15    | 15    | 51             | 45    | 45    |
| Careiro da Várzea.....                         | 50                | 140   | 140   | 175            | 238   | 238   |
| Irاندuba.....                                  | 60                | 55    | 55    | 204            | 137   | 137   |
| Manacapuru.....                                | 70                | 10    | 46    | 126            | 150   | 368   |
| Manaquiri.....                                 | 32                | 32    | 32    | 112            | 112   | 112   |
| Manaus.....                                    | 10                | 12    | 12    | 68             | 84    | 84    |
| RIO PRETO DA EVA.....                          | 10                | 10    | 10    | 25             | 25    | 25    |
| Rio Preto da Eva.....                          | 10                | 10    | 10    | 25             | 25    | 25    |
| ITACOATIARA.....                               | 336               | 294   | 294   | 1.116          | 825   | 1.007 |
| Itacoatiara.....                               | 170               | 130   | 130   | 714            | 520   | 540   |
| Itapiranga.....                                | 4                 | 3     | 3     | 14             | 10    | 10    |
| Nova Olinda do Norte.....                      | 60                | 59    | 59    | 150            | 130   | 130   |
| Silves.....                                    | 57                | 57    | 57    | 103            | 97    | 97    |
| Urucurituba.....                               | 45                | 45    | 45    | 135            | 68    | 230   |
| PARINTINS.....                                 | 234               | 311   | 358   | 845            | 1.364 | 1.668 |
| Barreirinha.....                               | 6                 | 5     | 10    | 18             | 30    | 60    |
| Boa Vista do Ramos.....                        | 3                 | 2     | 30    | 6              | 4     | 90    |
| Maués.....                                     | 17                | 15    | 15    | 42             | 38    | 38    |
| Nhamundá.....                                  | 14                | 12    | 20    | 49             | 42    | 40    |
| Parintins.....                                 | 120               | 37    | 37    | 300            | 650   | 650   |
| São Sebastião do Uatumã.....                   | 4                 | 4     | 10    | 10             | 10    | 200   |
| Urucará.....                                   | 70                | 236   | 236   | 420            | 590   | 590   |

**ANUÁRIO ESTATÍSTICO DO AMAZONAS****CAPÍTULO 18 - AGRICULTURA****Tabela 18.2 - Área colhida, produção obtida das culturas temporárias e permanentes, segundo as mesorregiões, microrregiões e municípios - 2004 - 2006**

continuação

| MESORREGIÕES,<br>MICRORREGIÕES<br>E MUNICÍPIOS | ÁREA COLHIDA (ha) |              |              | QUANTIDADE (t) |               |               |
|--|-------------------|--------------|--------------|----------------|---------------|---------------|
|  | 2004              | 2005         | 2006         | 2004           | 2005          | 2006          |
| <b>MELANCIA (1)</b>                            |                   |              |              |                |               |               |
| SUL AMAZONENSE.....                            | 1.631             | 1.698        | 1.853        | 3.835          | 4.174         | 12.422        |
| BOCA DO ACRE.....                              | 15                | 115          | 115          | 30             | 115           | 115           |
| Boca do Acre.....                              | 15                | 115          | 115          | 30             | 115           | 115           |
| PURUS.....                                     | 208               | 283          | 298          | 629            | 471           | 3.869         |
| Canutama.....                                  | 30                | 34           | 49           | 60             | 68            | 980           |
| Lábrea.....                                    | 148               | 220          | 220          | 518            | 354           | 2.840         |
| Tapauá.....                                    | 30                | 29           | 29           | 51             | 49            | 49            |
| MADEIRA.....                                   | 1.408             | 1.300        | 1.440        | 3.176          | 3.588         | 8.438         |
| Apuí.....                                      | 22                | 20           | 160          | 132            | 120           | 2.880         |
| Borba.....                                     | 485               | 480          | 480          | 970            | 960           | 960           |
| Humaitá.....                                   | 20                | 20           | 20           | 40             | 78            | 78            |
| Manicoré.....                                  | 700               | 600          | 600          | 1.400          | 1.800         | 1.800         |
| Novo Aripuanã.....                             | 181               | 180          | 180          | 634            | 630           | 2.720         |
| <b>AMAZONAS.....</b>                           | <b>4.400</b>      | <b>6.625</b> | <b>7.143</b> | <b>10.389</b>  | <b>15.674</b> | <b>26.228</b> |
| <b>MELÃO (1)</b>                               |                   |              |              |                |               |               |
| SUDOESTE AMAZONENSE.....                       | 20                | 27           | 27           | 31             | 79            | 79            |
| ALTO SOLIMÕES.....                             | 20                | 22           | 22           | 31             | 34            | 34            |
| Benjamin Constant.....                         | 10                | 10           | 10           | 15             | 15            | 15            |
| Fonte Boa.....                                 | 10                | 12           | 12           | 16             | 19            | 19            |
| JURUÁ.....                                     | -                 | 5            | 5            | -              | 45            | 45            |
| Eirunepé.....                                  | -                 | 5            | 5            | -              | 45            | 45            |
| CENTRO AMAZONENSE.....                         | 44                | 22           | 39           | 87             | 54            | 169           |
| TEFÉ.....                                      | -                 | -            | -            | -              | -             | -             |
| Uarini.....                                    | -                 | -            | -            | -              | -             | -             |
| COARI.....                                     | 6                 | 6            | 20           | 9              | 9             | 120           |
| Coari.....                                     | 6                 | 6            | 20           | 9              | 9             | 120           |

# ANUÁRIO ESTATÍSTICO DO AMAZONAS

## CAPÍTULO 18 - AGRICULTURA

**Tabela 18.2 - Área colhida, produção obtida das culturas temporárias e permanentes, segundo as mesorregiões, microrregiões e municípios - 2004 - 2006**

| MESORREGIÕES,<br>MICRORREGIÕES<br>E MUNICÍPIOS | ÁREA COLHIDA (ha) |           |            | QUANTIDADE (t) |            |            |
|--|-------------------|-----------|------------|----------------|------------|------------|
|  | 2004              | 2005      | 2006       | 2004           | 2005       | 2006       |
| <b>MELÃO (1)</b>                               |                   |           |            |                |            |            |
| MANAUS.....                                    | 13                | 12        | 12         | 40             | 39         | 39         |
| Careiro da Várzea.....                         | 10                | 10        | 10         | 30             | 30         | 30         |
| Iranduba.....                                  | 2                 | 2         | 2          | 9              | 9          | 9          |
| Manacapuru.....                                | 1                 | -         | -          | 1              | -          | -          |
| ITACOATIARA.....                               | 5                 | 2         | 5          | 8              | 3          | 7          |
| Itacoatiara.....                               | 3                 | -         | 3          | 4              | -          | 4          |
| Urucurituba.....                               | 2                 | 2         | 2          | 4              | 3          | 3          |
| PARINTINS.....                                 | 20                | 2         | 2          | 30             | 3          | 3          |
| Parintins.....                                 | 20                | -         | -          | 30             | -          | -          |
| Uruará.....                                    | -                 | 2         | 2          | -              | 3          | 3          |
| SUL AMAZONENSE.....                            | 18                | 28        | 37         | 47             | 71         | 100        |
| BOCA DO ACRE.....                              | -                 | 1         | -          | -              | 1          | -          |
| Boca do Acre.....                              | -                 | 1         | -          | -              | 1          | -          |
| PURUS.....                                     | -                 | 7         | 7          | -              | 10         | 10         |
| Lábrea.....                                    | -                 | 7         | 7          | -              | 10         | 10         |
| MADEIRA.....                                   | 18                | 20        | 30         | 47             | 60         | 90         |
| Manicoré.....                                  | 18                | 20        | 30         | 47             | 60         | 90         |
| <b>AMAZONAS.....</b>                           | <b>82</b>         | <b>77</b> | <b>103</b> | <b>165</b>     | <b>204</b> | <b>348</b> |
| <b>MILHO (EM GRÃO)</b>                         |                   |           |            |                |            |            |
| NORTE AMAZONENSE.....                          | 29                | 188       | 188        | 75             | 547        | 547        |
| RIO NEGRO.....                                 | 14                | 168       | 168        | 42             | 497        | 497        |
| Barcelos.....                                  | -                 | 12        | 12         | -              | 24         | 24         |
| Novo Airão.....                                | 8                 | 68        | 68         | 22             | 187        | 187        |
| São Gabriel da Cachoeira.....                  | 6                 | 88        | 88         | 20             | 286        | 286        |

**ANUÁRIO ESTATÍSTICO DO AMAZONAS****CAPÍTULO 18 - AGRICULTURA****Tabela 18.2 - Área colhida, produção obtida das culturas temporárias e permanentes, segundo as mesorregiões, microrregiões e municípios - 2004 - 2006**

continuação

| MESORREGIÕES,<br>MICRORREGIÕES<br>E MUNICÍPIOS | ÁREA COLHIDA (ha) |       |       | QUANTIDADE (t) |        |        |
|--|-------------------|-------|-------|----------------|--------|--------|
|  | 2004              | 2005  | 2006  | 2004           | 2005   | 2006   |
| <b>MILHO (EM GRÃO)</b>                         |                   |       |       |                |        |        |
| JAPURÁ.....                                    | 15                | 20    | 20    | 33             | 50     | 50     |
| Japurá.....                                    | 1                 | 20    | 20    | 2              | 50     | 50     |
| Maraã.....                                     | 14                | -     | -     | 31             | -      | -      |
| SUDOESTE AMAZONENSE.....                       | 2.414             | 3.428 | 3.829 | 3.409          | 5.682  | 5.760  |
| ALTO SOLIMÕES.....                             | 1.041             | 1.177 | 1.227 | 1.176          | 1.388  | 1.602  |
| Amaturá.....                                   | 19                | 200   | 200   | 11             | 120    | 120    |
| Atalaia do Norte.....                          | 60                | -     | -     | 60             | -      | -      |
| Benjamin Constant.....                         | 380               | 387   | 387   | 456            | 480    | 480    |
| Fonte Boa.....                                 | 280               | 286   | 286   | 168            | 172    | 172    |
| Jutai.....                                     | 74                | 31    | 31    | 96             | 41     | 41     |
| Santo Antônio do Içá.....                      | 70                | 30    | 30    | 119            | 55     | 55     |
| São Paulo de Olivença.....                     | 72                | 70    | 120   | 94             | 86     | 300    |
| Tabatinga.....                                 | 6                 | 142   | 142   | 12             | 354    | 354    |
| Tonantins.....                                 | 80                | 31    | 31    | 160            | 80     | 80     |
| JURUÁ.....                                     | 1.373             | 2.251 | 2.602 | 2.233          | 4.294  | 4.158  |
| Carauari.....                                  | 346               | 380   | 380   | 346            | 380    | 380    |
| Eirunepé.....                                  | 130               | 81    | 332   | 156            | 203    | 322    |
| Envira.....                                    | 550               | 1.100 | 1.200 | 1.045          | 2.100  | 1.800  |
| Guajará.....                                   | 140               | 379   | 379   | 378            | 1.200  | 1.200  |
| Ipixuna.....                                   | 100               | 100   | 100   | 200            | 200    | 200    |
| Itamarati.....                                 | 100               | 105   | 105   | 100            | 105    | 150    |
| Juruá.....                                     | 7                 | 106   | 106   | 8              | 106    | 106    |
| CENTRO AMAZONENSE.....                         | 4.925             | 6.930 | 7.102 | 10.640         | 15.322 | 15.682 |
| TEFÉ.....                                      | 193               | 406   | 438   | 468            | 993    | 1.070  |
| Alvarães.....                                  | 10                | 88    | 88    | 10             | 189    | 189    |
| Tefé.....                                      | 183               | 303   | 303   | 458            | 759    | 759    |
| Uarini.....                                    | -                 | 15    | 47    | -              | 45     | 122    |

# ANUÁRIO ESTATÍSTICO DO AMAZONAS

## CAPÍTULO 18 - AGRICULTURA

**Tabela 18.2 - Área colhida, produção obtida das culturas temporárias e permanentes, segundo as mesorregiões, microrregiões e municípios - 2004 - 2006**

| MESORREGIÕES,<br>MICRORREGIÕES<br>E MUNICÍPIOS | ÁREA COLHIDA (ha) |       |       | QUANTIDADE (t) |       |       |
|--|-------------------|-------|-------|----------------|-------|-------|
|  | 2004              | 2005  | 2006  | 2004           | 2005  | 2006  |
| continuação                                    |                   |       |       |                |       |       |
| <b>MILHO (EM GRÃO)</b>                         |                   |       |       |                |       |       |
| COARI.....                                     | 615               | 645   | 845   | 1.361          | 729   | 1.424 |
| Anamá.....                                     | 100               | 100   | 100   | 209            | 209   | 209   |
| Anori.....                                     | 25                | 25    | 25    | 95             | 95    | 95    |
| Berurí.....                                    | 100               | -     | 30    | 100            | -     | 60    |
| Caapiranga.....                                | 20                | -     | -     | 32             | -     | -     |
| Coari.....                                     | 260               | 110   | 280   | 650            | 150   | 560   |
| Codajás.....                                   | 110               | 410   | 410   | 275            | 275   | 500   |
| MANAUS.....                                    | 1.900             | 2.428 | 2.570 | 4.364          | 6.732 | 7.020 |
| Autazes.....                                   | 126               | 200   | 200   | 265            | 500   | 500   |
| Careiro.....                                   | -                 | 700   | 700   | -              | 2.100 | 2.100 |
| Careiro da Várzea.....                         | 700               | 850   | 850   | 2.030          | 2.550 | 2.550 |
| Iranduba.....                                  | 200               | 320   | 320   | 540            | 950   | 950   |
| Manacapuru.....                                | 600               | 8     | 150   | 1.200          | 12    | 300   |
| Manaquiri.....                                 | 264               | 100   | 100   | 317            | 120   | 120   |
| Manaus.....                                    | 10                | 250   | 250   | 12             | 500   | 500   |
| RIO PRETO DA EVA.....                          | 92                | 52    | 52    | 202            | 90    | 90    |
| Presidente Figueiredo.....                     | 90                | 20    | 20    | 198            | 45    | 45    |
| Rio Preto da Eva.....                          | 2                 | 32    | 32    | 4              | 45    | 45    |
| ITACOATIARA.....                               | 1.513             | 1.965 | 1.693 | 2.809          | 3.873 | 3.323 |
| Itacoatiara.....                               | 1.200             | 1.522 | 1.250 | 2.400          | 3.050 | 2.500 |
| Itapiranga.....                                | 6                 | 76    | 76    | 7              | 150   | 150   |
| Nova Olinda do Norte.....                      | 42                | 84    | 84    | 84             | 240   | 240   |
| Silves.....                                    | 80                | 100   | 100   | 96             | 250   | 250   |
| Urucurituba.....                               | 185               | 183   | 183   | 222            | 183   | 183   |
| PARINTINS.....                                 | 612               | 1.434 | 1.504 | 1.436          | 2.905 | 2.755 |
| Barreirinha.....                               | 40                | 270   | 270   | 120            | 810   | 810   |
| Boa Vista do Ramos.....                        | 6                 | 220   | 220   | 11             | 404   | 404   |
| Maués.....                                     | 150               | 450   | 450   | 285            | 841   | 841   |
| Nhamundá.....                                  | 61                | 130   | 200   | 110            | 350   | 200   |
| Parintins.....                                 | 100               | 139   | 139   | 280            | 200   | 200   |
| São Sebastião do Uatumã.....                   | 5                 | 25    | 25    | 5              | 50    | 50    |
| Urucará.....                                   | 250               | 200   | 200   | 625            | 250   | 250   |





**ANUÁRIO ESTATÍSTICO DO AMAZONAS****CAPÍTULO 18 - AGRICULTURA****Tabela 18.2 - Área colhida, produção obtida das culturas temporárias e permanentes, segundo as mesorregiões, microrregiões e municípios - 2004 - 2006**

continuação

| MESORREGIÕES,<br>MICRORREGIÕES<br>E MUNICÍPIOS | ÁREA COLHIDA (ha) |              |              | QUANTIDADE (t) |              |              |
|--|-------------------|--------------|--------------|----------------|--------------|--------------|
|  | 2004              | 2005         | 2006         | 2004           | 2005         | 2006         |
| <b>SOJA (EM GRÃO)</b>                          |                   |              |              |                |              |              |
| SUDOESTE AMAZONENSE.....                       | -                 | -            | -            | -              | -            | -            |
| ALTO SOLIMÕES.....                             | -                 | -            | -            | -              | -            | -            |
| Fonte Boa.....                                 | -                 | -            | -            | -              | -            | -            |
| CENTRO AMAZONENSE.....                         | 306               | 256          | 258          | 461            | 386          | 388          |
| MANAUS.....                                    | 6                 | 6            | 6            | 11             | 11           | 11           |
| Iranduba.....                                  | 6                 | 6            | 6            | 11             | 11           | 11           |
| ITACOATIARA.....                               | 300               | 250          | 252          | 450            | 375          | 377          |
| Itacoatiara.....                               | 300               | 250          | 250          | 450            | 375          | 375          |
| Urucurituba.....                               | -                 | -            | 2            | -              | -            | 2            |
| SUL AMAZONENSE.....                            | 2.000             | 1.950        | 1.950        | 5.000          | 4.750        | 4.750        |
| BOCA DO ACRE.....                              | -                 | -            | -            | -              | -            | -            |
| Pauini.....                                    | -                 | -            | -            | -              | -            | -            |
| MADEIRA.....                                   | 2.000             | 1.950        | 1.950        | 5.000          | 4.750        | 4.750        |
| Humaitá.....                                   | 2.000             | 1.950        | 1.950        | 5.000          | 4.750        | 4.750        |
| Manicoré.....                                  | -                 | -            | -            | -              | -            | -            |
| <b>AMAZONAS.....</b>                           | <b>2.306</b>      | <b>2.206</b> | <b>2.208</b> | <b>5.461</b>   | <b>5.136</b> | <b>5.138</b> |

# ANUÁRIO ESTATÍSTICO DO AMAZONAS

## CAPÍTULO 18 - AGRICULTURA

**Tabela 18.2 - Área colhida, produção obtida das culturas temporárias e permanentes, segundo as mesorregiões, microrregiões e municípios - 2004 - 2006**

continuação

| MESORREGIÕES,<br>MICRORREGIÕES<br>E MUNICÍPIOS | ÁREA COLHIDA (ha) |      |      | QUANTIDADE (t) |       |       |
|--|-------------------|------|------|----------------|-------|-------|
|  | 2004              | 2005 | 2006 | 2004           | 2005  | 2006  |
| <b>T A N G E R I N A (1)</b>                   |                   |      |      |                |       |       |
| SUDOESTE AMAZONENSE.....                       | 36                | 28   | 30   | 93             | 58    | 78    |
| ALTO SOLIMÕES.....                             | 22                | 18   | 18   | 47             | 35    | 35    |
|  | 3                 | 2    | 2    | 6              | 3     | 3     |
| Benjamin Constant.....                         | 3                 | 2    | 2    | 4              | 3     | 3     |
| Fonte Boa.....                                 | 10                | 8    | 8    | 25             | 20    | 20    |
| Jutaí.....                                     | 6                 | 6    | 6    | 12             | 9     | 9     |
| JURUÁ.....                                     | 14                | 10   | 12   | 46             | 23    | 43    |
| Eirunepé.....                                  | 2                 | -    | 2    | 20             | -     | 20    |
| Envira.....                                    | 4                 | 2    | 2    | 6              | 3     | 3     |
| Guajará.....                                   | 2                 | 2    | 2    | 5              | 5     | 5     |
| Ipixuna.....                                   | 6                 | 6    | 6    | 15             | 15    | 15    |
| CENTRO AMAZONENSE.....                         | 196               | 287  | 287  | 608            | 1.048 | 1.048 |
| COARI.....                                     | 2                 | 2    | 2    | 9              | 9     | 9     |
| Caapiranga.....                                | 2                 | 2    | 2    | 9              | 9     | 9     |
| MANAUS.....                                    | 75                | 66   | 66   | 247            | 199   | 199   |
| Autazes.....                                   | 7                 | 5    | 5    | 14             | 6     | 6     |
| Careiro da Várzea.....                         | -                 | -    | -    | -              | -     | -     |
| Iranduba.....                                  | 13                | 13   | 13   | 39             | 13    | 13    |
| Manacapuru.....                                | 7                 | -    | -    | 14             | -     | -     |
| Manaquiri.....                                 | 42                | 42   | 42   | 168            | 168   | 168   |
| Manaus.....                                    | 6                 | 6    | 6    | 12             | 12    | 12    |
| RIO PRETO DA EVA.....                          | 10                | 10   | 10   | 15             | 15    | 15    |
| Rio Preto da Eva.....                          | 10                | 10   | 10   | 15             | 15    | 15    |

# ANUÁRIO ESTATÍSTICO DO AMAZONAS

## CAPÍTULO 18 - AGRICULTURA

**Tabela 18.2 - Área colhida, produção obtida das culturas temporárias e permanentes, segundo as mesorregiões, microrregiões e municípios - 2004 - 2006**

| MESORREGIÕES,<br>MICRORREGIÕES<br>E MUNICÍPIOS | ÁREA COLHIDA (ha) |            |            | QUANTIDADE (t) |              |              |
|--|-------------------|------------|------------|----------------|--------------|--------------|
|  | 2004              | 2005       | 2006       | 2004           | 2005         | 2006         |
| <b>T A N G E R I N A (1)</b>                   |                   |            |            |                |              |              |
| ITACOATIARA.....                               | 24                | 130        | 130        | 100            | 630          | 630          |
| Itacoatiara.....                               | 14                | 120        | 120        | 70             | 600          | 600          |
| Itapiranga.....                                | -                 | -          | -          | -              | -            | -            |
| Silves.....                                    | 10                | 10         | 10         | 30             | 30           | 30           |
| PARINTINS.....                                 | 85                | 79         | 79         | 237            | 195          | 195          |
| Barreirinha.....                               | 34                | 32         | 32         | 68             | 64           | 64           |
| Maués.....                                     | 28                | 28         | 28         | 84             | 84           | 84           |
| Nhamundá.....                                  | 3                 | 3          | 3          | 15             | 15           | 15           |
| Parintins.....                                 | 10                | -          | -          | 50             | -            | -            |
| São Sebastião do Uatumã.....                   | -                 | -          | -          | -              | -            | -            |
| Urucará.....                                   | 10                | 16         | 16         | 20             | 32           | 32           |
| SUL AMAZONENSE.....                            | 21                | 11         | 11         | 44             | 20           | 20           |
| BOCA DO ACRE.....                              | 8                 | 8          | 8          | 16             | 12           | 12           |
| Boca do Acre.....                              | 8                 | 8          | 8          | 16             | 12           | 12           |
| PURUS.....                                     | 1                 | 1          | 1          | 3              | 3            | 3            |
| Lábrea.....                                    | 1                 | 1          | 1          | 3              | 3            | 3            |
| MADEIRA.....                                   | 12                | 2          | 2          | 25             | 5            | 5            |
| Apuí.....                                      | -                 | -          | -          | -              | -            | -            |
| Borba.....                                     | 2                 | 2          | 2          | 5              | 5            | 5            |
| Manicoré.....                                  | 10                | -          | -          | 20             | -            | -            |
| <b>AMAZONAS.....</b>                           | <b>253</b>        | <b>326</b> | <b>328</b> | <b>745</b>     | <b>1.126</b> | <b>1.146</b> |

continuação

## CAPÍTULO 18 - AGRICULTURA

Tabela 18.2 - Área colhida, produção obtida das culturas temporárias e permanentes, segundo as mesorregiões, microrregiões e municípios - 2004 - 2006

continuação

| MESORREGIÕES,<br>MICRORREGIÕES<br>E MUNICÍPIOS | ÁREA COLHIDA (ha) |      |      | QUANTIDADE (t) |       |       |
|--|-------------------|------|------|----------------|-------|-------|
|  | 2004              | 2005 | 2006 | 2004           | 2005  | 2006  |
| <b>T O M A T E</b>                             |                   |      |      |                |       |       |
| SUDOESTE AMAZONENSE.....                       | 200               | 222  | 204  | 1.100          | 1.220 | 1.148 |
| ALTO SOLIMÕES.....                             | 200               | 222  | 204  | 1.100          | 1.220 | 1.148 |
| Amaturá.....                                   | 1                 | 1    | 1    | 6              | 6     | 6     |
| Benjamin Constant.....                         | 60                | 65   | 65   | 420            | 455   | 455   |
| Fonte Boa.....                                 | 100               | 117  | 117  | 500            | 585   | 585   |
| Santo Antônio do Itá.....                      | 1                 | 1    | 1    | 4              | 4     | 4     |
| São Paulo de Olivença.....                     | 18                | 18   | -    | 72             | 72    | -     |
| Tabatinga.....                                 | 18                | 18   | 18   | 90             | 90    | 90    |
| Tonantins.....                                 | 2                 | 2    | 2    | 8              | 8     | 8     |
| CENTRO AMAZONENSE.....                         | 406               | 348  | 344  | 1.965          | 1.584 | 1.563 |
| TEFÉ.....                                      | 25                | 28   | 28   | 184            | 158   | 158   |
| Alvarães.....                                  | 20                | 23   | 23   | 120            | 138   | 138   |
| Tefé.....                                      | 4                 | 4    | 4    | 60             | 16    | 16    |
| Uarini.....                                    | 1                 | 1    | 1    | 4              | 4     | 4     |
| COARI.....                                     | 109               | 8    | 8    | 572            | 46    | 46    |
| Anamá.....                                     | 1                 | 1    | 1    | 12             | 12    | 12    |
| Beruri.....                                    | 3                 | -    | -    | 30             | -     | -     |
| Coari.....                                     | 100               | 3    | 3    | 500            | 10    | 10    |
| Codajás.....                                   | 5                 | 4    | 4    | 30             | 24    | 24    |
| MANAUS.....                                    | 205               | 262  | 262  | 881            | 1.152 | 1.152 |
| Careiro da Várzea.....                         | 50                | 102  | 102  | 250            | 510   | 510   |
| Iranduba.....                                  | 150               | 158  | 158  | 600            | 632   | 632   |
| Manacapuru.....                                | 2                 | -    | -    | 16             | -     | -     |
| Manaquiri.....                                 | 3                 | 2    | 2    | 15             | 10    | 10    |
| ITACOATIARA.....                               | 57                | 30   | 26   | 288            | 148   | 127   |
| Itacoatiara.....                               | 25                | -    | -    | 130            | -     | -     |
| Silves.....                                    | 2                 | 2    | 3    | 8              | 8     | 12    |
| Urucurituba.....                               | 30                | 28   | 23   | 150            | 140   | 115   |
| PARINTINS.....                                 | 10                | 20   | 20   | 40             | 80    | 80    |
| Parintins.....                                 | 10                | -    | -    | 40             | -     | -     |
| Urucará.....                                   | -                 | 20   | 20   | -              | 80    | 80    |

# ANUÁRIO ESTATÍSTICO DO AMAZONAS

## CAPÍTULO 18 - AGRICULTURA

**Tabela 18.2 - Área colhida, produção obtida das culturas temporárias e permanentes, segundo as mesorregiões, microrregiões e municípios - 2004 - 2006**

| MESORREGIÕES,<br>MICRORREGIÕES<br>E MUNICÍPIOS | ÁREA COLHIDA (ha) |            |            | QUANTIDADE (t) |              |              |
|--|-------------------|------------|------------|----------------|--------------|--------------|
|  | 2004              | 2005       | 2006       | 2004           | 2005         | 2006         |
| conclusão                                      |                   |            |            |                |              |              |
| <b>T O M A T E</b>                             |                   |            |            |                |              |              |
| SUL AMAZONENSE.....                            | 19                | 19         | 19         | 133            | 134          | 134          |
| BOCA DO ACRE.....                              | 2                 | 2          | 2          | 10             | 10           | 10           |
| Boca do Acre.....                              | 1                 | 1          | 1          | 6              | 6            | 6            |
| Pauini.....                                    | 1                 | 1          | 1          | 4              | 4            | 4            |
| MADEIRA.....                                   | 17                | 17         | 17         | 123            | 124          | 124          |
| Apui.....                                      | 3                 | 3          | 3          | 39             | 40           | 40           |
| Borba.....                                     | 14                | 14         | 14         | 84             | 84           | 84           |
| <b>AMAZONAS.....</b>                           | <b>625</b>        | <b>589</b> | <b>567</b> | <b>3.198</b>   | <b>2.938</b> | <b>2.845</b> |
| <b>U R U C U M ( S E M E N T E )</b>           |                   |            |            |                |              |              |
| CENTRO AMAZONENSE.....                         | -                 | 68         | 65         | -              | 68           | 62           |
| MANAUS.....                                    | -                 | 53         | 50         | -              | 56           | 50           |
| Iranubá.....                                   | -                 | 50         | 50         | -              | 50           | 50           |
| Manacapuru.....                                | -                 | 3          | -          | -              | 6            | -            |
| Manaus.....                                    | -                 | -          | -          | -              | -            | -            |
| PARINTINS.....                                 | -                 | 15         | 15         | -              | 12           | 12           |
| Maués.....                                     | -                 | 15         | 15         | -              | 12           | 12           |
| CENTRO AMAZONENSE.....                         | -                 | 16         | 16         | -              | 20           | 20           |
| PURUS.....                                     | -                 | 16         | 16         | -              | 20           | 20           |
| Lábrea.....                                    | -                 | 16         | 16         | -              | 20           | 20           |
| <b>AMAZONAS.....</b>                           | <b>-</b>          | <b>84</b>  | <b>81</b>  | <b>-</b>       | <b>88</b>    | <b>82</b>    |

FONTE: Produção Agrícola Municipal - IBGE

(1) Quantidade expressa em mil frutos;

(2) Quantidade expressa em mil cachos.

Nota: 1 - Os municípios sem informação para pelo menos um produto da lavoura permanente não aparecem nas listas

2 - A partir do ano de 2001 as quantidades produzidas dos produtos abacate, banana, goiaba, laranja, maçã, mamão, manga, maracujá e tangerina passam a ser expressas em toneladas.

3 - Até 2001 café (em côco), a partir de 2002 café (beneficiado ou em grão).

**ANUÁRIO ESTATÍSTICO DO AMAZONAS****CAPÍTULO 19 - EXTRAÇÃO VEGETAL****Tabela 19.1 - Produção extrativa vegetal, segundo os principais produtos - 2005 - 2007**

| PRODUTOS                 | EXTRAÇÃO VEGETAL |           |           |                   |        |        |
|--------------------------|------------------|-----------|-----------|-------------------|--------|--------|
|                          | Quantidade (t)   |           |           | Valor ( R\$ 1000) |        |        |
|                          | 2005             | 2006      | 2007      | 2005              | 2006   | 2007   |
| Açaí (fruto).....        | 1.150            | 1.176     | 1.223     | 1.000             | 1.084  | 1.115  |
| Borracha.....            | 2.008            | 2.044     | 2.110     | 3.970             | 4.249  | 3.950  |
| Carvão vegetal.....      | 5.022            | 5.123     | 5.363     | 5.564             | 5.698  | 6.072  |
| Castanha-do-Pará.....    | 8.983            | 9.163     | 8.871     | 20.380            | 21.790 | 21.485 |
| Lenha (1).....           | 2.495.783        | 2.573.594 | 2.645.389 | 9.040             | 9.752  | 10.833 |
| Madeira em tora (1)..... | 909.879          | 925.973   | 1.063.425 | 22.313            | 23.838 | 28.133 |
| Óleo-de-Copaíba.....     | 434              | 442       | 456       | 1.359             | 1.461  | 2.878  |
| Piaçava.....             | 8.948            | 9.127     | 9.402     | 14.142            | 15.119 | 15.573 |

FONTE: Produção de Extração Vegetal e de Silvicultura - IBGE

(1) Quantidade expressa em m<sup>3</sup>.

## ANUÁRIO ESTATÍSTICO DO AMAZONAS

## CAPÍTULO 19 - EXTRAÇÃO VEGETAL

Tabela 19.2 - Produção extrativa vegetal, segundo as mesorregiões, microrregiões e municípios  
2005 - 2007

(continua)

| MESORREGIÕES,<br>MICRORREGIÕES<br>E MUNICÍPIOS | EXTRAÇÃO VEGETAL |      |      |                  |      |      |
|--|------------------|------|------|------------------|------|------|
|  | Quantidade (t)   |      |      | Valor (R\$ 1000) |      |      |
|  | 2005             | 2006 | 2007 | 2005             | 2006 | 2007 |
| <b>A Ç A Í</b>                                 |                  |      |      |                  |      |      |
| <b>NORTE AMAZONENSE.....</b>                   | 16               | 16   | 17   | 9                | 11   | 12   |
| RIO NEGRO.....                                 | 16               | 16   | 17   | 9                | 11   | 12   |
| Barcelos.....                                  | 14               | 14   | 15   | 8                | 9    | 10   |
| São Gabriel da Cachoeira.....                  | 2                | 2    | 2    | 1                | 2    | 2    |
| <b>SUDOESTE AMAZONENSE.....</b>                | 286              | 292  | 300  | 254              | 274  | 283  |
| ALTO SOLIMÕES.....                             | 286              | 292  | 300  | 254              | 274  | 283  |
| Amaturá.....                                   | 2                | 2    | 2    | 1                | 1    | 1    |
| Fonte Boa.....                                 | 108              | 110  | 113  | 86               | 93   | 96   |
| Jutai.....                                     | 157              | 160  | 165  | 141              | 152  | 157  |
| Tabatinga.....                                 | 10               | 10   | 10   | 17               | 18   | 19   |
| Tonantins.....                                 | 9                | 10   | 10   | 9                | 10   | 10   |
| JURUÁ.....                                     | -                | -    | -    | -                | -    | -    |
| Eirunepé.....                                  | -                | -    | -    | -                | -    | -    |
| <b>CENTRO AMAZONENSE.....</b>                  | 472              | 484  | 511  | 398              | 433  | 444  |
| TEFÉ.....                                      | 53               | 55   | 57   | 41               | 46   | 48   |
| Alvarães.....                                  | 33               | 34   | 35   | 23               | 25   | 26   |
| Tefé.....                                      | 20               | 21   | 22   | 18               | 21   | 22   |
| COARI.....                                     | 164              | 168  | 185  | 128              | 141  | 143  |
| Anamá.....                                     | 5                | 5    | 5    | 3                | 4    | 4    |
| Berurí.....                                    | 8                | 9    | 9    | 5                | 6    | 6    |
| Coari.....                                     | -                | -    | 13   | -                | -    | 22   |
| Codajás.....                                   | 151              | 154  | 158  | 120              | 131  | 111  |
| MANAUS.....                                    | 229              | 234  | 241  | 205              | 221  | 227  |
| Autazes.....                                   | 3                | 3    | 3    | 2                | 2    | 2    |
| Manacapuru.....                                | 197              | 201  | 207  | 177              | 191  | 196  |
| Manaquiri.....                                 | 29               | 30   | 31   | 26               | 28   | 29   |

## CAPÍTULO 19 - EXTRAÇÃO VEGETAL

Tabela 19.2 - Produção extrativa vegetal, segundo as mesorregiões, microrregiões e municípios  
2005 - 2007

(continuação)

| MESORREGIÕES,<br>MICRORREGIÕES<br>E MUNICÍPIOS | EXTRAÇÃO VEGETAL |              |              |                  |              |              |
|--|------------------|--------------|--------------|------------------|--------------|--------------|
|  | Quantidade (t)   |              |              | Valor (R\$ 1000) |              |              |
|  | 2005             | 2006         | 2007         | 2005             | 2006         | 2007         |
| <b>AÇÁI</b>                                    |                  |              |              |                  |              |              |
| ITACOATIARA.....                               | 20               | 20           | 21           | 18               | 19           | 20           |
| Itacoatiara.....                               | 20               | 20           | 21           | 18               | 19           | 20           |
| PARINTINS.....                                 | 6                | 7            | 7            | 6                | 6            | 6            |
| Parintins.....                                 | 6                | 7            | 7            | 6                | 6            | 6            |
| <b>SUL AMAZONENSE.....</b>                     | <b>376</b>       | <b>384</b>   | <b>395</b>   | <b>339</b>       | <b>366</b>   | <b>376</b>   |
| PURUS.....                                     | 71               | 73           | 75           | 64               | 71           | 72           |
| Lábrea.....                                    | 51               | 52           | 54           | 46               | 50           | 51           |
| Tapauá.....                                    | 20               | 21           | 21           | 18               | 21           | 21           |
| MADEIRA.....                                   | 305              | 311          | 320          | 275              | 295          | 304          |
| Borba.....                                     | 3                | 3            | 3            | 3                | 3            | 3            |
| Manicoré.....                                  | 302              | 308          | 317          | 272              | 292          | 301          |
| <b>AMAZONAS.....</b>                           | <b>1.150</b>     | <b>1.176</b> | <b>1.223</b> | <b>1.000</b>     | <b>1.084</b> | <b>1.115</b> |
| <b>BORRACHA</b>                                |                  |              |              |                  |              |              |
| <b>NORTE AMAZONENSE.....</b>                   | <b>3</b>         | <b>3</b>     | <b>3</b>     | <b>5</b>         | <b>5</b>     | <b>5</b>     |
| RIO NEGRO.....                                 | 3                | 3            | 3            | 5                | 5            | 5            |
| Novo Airão.....                                | 3                | 3            | 3            | 5                | 5            | 5            |
| <b>SUDOESTE AMAZONENSE.....</b>                | <b>141</b>       | <b>143</b>   | <b>147</b>   | <b>244</b>       | <b>264</b>   | <b>294</b>   |
| ALTO SOLIMÕES.....                             | 2                | 2            | 2            | 3                | 4            | 4            |
| Tabatinga.....                                 | 2                | 2            | 2            | 3                | 4            | 4            |
| JURUÁ.....                                     | 139              | 141          | 145          | 241              | 260          | 290          |
| Carauarí.....                                  | 4                | 4            | 3            | 10               | 10           | 9            |
| Eirunepé.....                                  | 9                | 9            | 9            | 16               | 17           | 17           |
| Envira.....                                    | 103              | 105          | 108          | 175              | 189          | 217          |
| Guajará.....                                   | 19               | 19           | 20           | 32               | 35           | 38           |
| Itamarati.....                                 | 4                | 4            | 5            | 8                | 9            | 9            |



**ANUÁRIO ESTATÍSTICO DO AMAZONAS**

**CAPÍTULO 19 - EXTRAÇÃO VEGETAL**

**Tabela 19.2 - Produção extrativa vegetal, segundo as mesorregiões, microrregiões e municípios  
2005 - 2007**

(continuação)

| MESORREGIÕES,<br>MICRORREGIÕES<br>E MUNICÍPIOS | EXTRAÇÃO VEGETAL |       |       |                  |       |       |
|--|------------------|-------|-------|------------------|-------|-------|
|  | Quantidade (t)   |       |       | Valor (R\$ 1000) |       |       |
|  | 2005             | 2006  | 2007  | 2005             | 2006  | 2007  |
| <b>B O R R A C H A</b>                         |                  |       |       |                  |       |       |
| <b>CENTRO AMAZONENSE.....</b>                  | 134              | 136   | 142   | 229              | 244   | 251   |
| COARI.....                                     | 1                | 1     | 1     | 1                | 1     | 1     |
| Anori.....                                     | 1                | 1     | 1     | 1                | 1     | 1     |
| MANAUS.....                                    | 128              | 130   | 135   | 219              | 234   | 241   |
| Autazes.....                                   | 125              | 127   | 131   | 212              | 226   | 233   |
| Manaus.....                                    | 3                | 3     | 4     | 7                | 8     | 8     |
| ITACOATIARA.....                               | 5                | 5     | 6     | 9                | 9     | 9     |
| Nova Olinda do Norte.....                      | 2                | 2     | 2     | 4                | 4     | 4     |
| Silves.....                                    | 1                | 1     | 2     | 2                | 2     | 2     |
| Urucurituba.....                               | 2                | 2     | 2     | 3                | 3     | 3     |
| <b>SUL AMAZONENSE.....</b>                     | 1.730            | 1.762 | 1.818 | 3.492            | 3.736 | 3.400 |
| BOCA DO ACRE.....                              | 352              | 358   | 369   | 748              | 799   | 823   |
| Boca do Acre.....                              | 268              | 273   | 281   | 589              | 628   | 647   |
| Pauini.....                                    | 84               | 85    | 88    | 159              | 171   | 176   |
| PURUS.....                                     | 480              | 489   | 505   | 952              | 1.019 | 1.015 |
| Canutama.....                                  | 83               | 85    | 88    | 159              | 170   | 140   |
| Lábrea.....                                    | 397              | 404   | 417   | 793              | 849   | 875   |
| Tapauá.....                                    | -                | -     | -     | -                | -     | -     |
| MADEIRA.....                                   | 898              | 915   | 944   | 1.792            | 1.918 | 1.562 |
| Apuí.....                                      | -                | -     | -     | -                | -     | -     |
| Borba.....                                     | 23               | 24    | 25    | 33               | 35    | 36    |
| Humaitá.....                                   | 226              | 230   | 237   | 406              | 437   | 450   |
| Manicoré.....                                  | 150              | 153   | 158   | 256              | 276   | 395   |
| Novo Aripuanã.....                             | 499              | 508   | 524   | 1.097            | 1.170 | 681   |
| <b>AMAZONAS.....</b>                           | 2.008            | 2.044 | 2.110 | 3.970            | 4.249 | 3.950 |

## CAPÍTULO 19 - EXTRAÇÃO VEGETAL

Tabela 19.2 - Produção extrativa vegetal, segundo as mesorregiões, microrregiões e municípios  
2005 - 2007

(continuação)

| MESORREGIÕES,<br>MICRORREGIÕES<br>E MUNICÍPIOS | EXTRAÇÃO VEGETAL |       |       |                  |       |       |
|--|------------------|-------|-------|------------------|-------|-------|
|  | Quantidade (t)   |       |       | Valor (R\$ 1000) |       |       |
|  | 2005             | 2006  | 2007  | 2005             | 2006  | 2007  |
| <b>CARVÃO VEGETAL</b>                          |                  |       |       |                  |       |       |
| <b>NORTE AMAZONENSE.....</b>                   | 309              | 316   | 325   | 301              | 323   | 332   |
| RIO NEGRO.....                                 | 309              | 316   | 325   | 301              | 323   | 332   |
| Novo Airão.....                                | 83               | 85    | 88    | 75               | 81    | 83    |
| Santa Izabel do Rio Negro.....                 | 226              | 231   | 237   | 226              | 242   | 249   |
| <b>SUDOESTE AMAZONENSE.....</b>                | 22               | 23    | 23    | 22               | 23    | 24    |
| ALTO SOLIMÕES.....                             | 12               | 13    | 13    | 12               | 13    | 13    |
| Benjamin Constant.....                         | 4                | 4     | 4     | 4                | 4     | 4     |
| Jutaí.....                                     | 8                | 9     | 9     | 8                | 9     | 9     |
| JURUÁ.....                                     | 10               | 10    | 10    | 10               | 10    | 11    |
| Envira.....                                    | 10               | 10    | 10    | 10               | 10    | 11    |
| <b>CENTRO AMAZONENSE.....</b>                  | 4.510            | 4.599 | 4.743 | 5.070            | 5.170 | 5.328 |
| TEFÉ.....                                      | 78               | 80    | 82    | 87               | 93    | 95    |
| Alvarães.....                                  | 77               | 79    | 81    | 85               | 91    | 93    |
| Tefé.....                                      | 1                | 1     | 1     | 2                | 2     | 2     |
| COARI.....                                     | -                | -     | 5     | -                | -     | 4     |
| Coarí.....                                     | -                | -     | 5     | -                | -     | 4     |
| MANAUS.....                                    | 3.144            | 3.207 | 3.304 | 3.697            | 3.699 | 3.810 |
| Autazes.....                                   | 70               | 71    | 74    | 308              | 67    | 69    |
| Careiro.....                                   | 257              | 262   | 270   | 308              | 327   | 337   |
| Careiro da Várzea.....                         | 902              | 920   | 947   | 1.352            | 1.444 | 1.487 |
| Iranduba.....                                  | 1.856            | 1.893 | 1.950 | 1.670            | 1.798 | 1.852 |
| Manacapuru.....                                | 3                | 4     | 4     | 3                | 3     | 3     |
| Manaus.....                                    | 56               | 57    | 59    | 56               | 60    | 62    |
| RIO PRETO DA EVA.....                          | 446              | 455   | 469   | 446              | 478   | 492   |
| Rio Preto da Eva.....                          | 446              | 455   | 469   | 446              | 478   | 492   |
| ITACOATIARA.....                               | 813              | 827   | 852   | 813              | 870   | 897   |
| Itacoatiara.....                               | 801              | 817   | 842   | 801              | 858   | 884   |
| Nova Olinda do Norte.....                      | 3                | 3     | 3     | 3                | 3     | 3     |
| Silves.....                                    | 9                | 7     | 7     | 9                | 9     | 10    |

## CAPÍTULO 19 - EXTRAÇÃO VEGETAL

Tabela 19.2 - Produção extrativa vegetal, segundo as mesorregiões, microrregiões e municípios  
2005 - 2007

(continuação)

| MESORREGIÕES,<br>MICRORREGIÕES<br>E MUNICÍPIOS | EXTRAÇÃO VEGETAL |              |              |                  |              |              |
|--|------------------|--------------|--------------|------------------|--------------|--------------|
|  | Quantidade (t)   |              |              | Valor (R\$ 1000) |              |              |
|  | 2005             | 2006         | 2007         | 2005             | 2006         | 2007         |
| <b>C A R V Ã O V E G E T A L</b>               |                  |              |              |                  |              |              |
| PARINTINS.....                                 | 29               | 30           | 31           | 27               | 30           | 30           |
| Boa Vista do Ramos.....                        | 3                | 3            | 3            | 3                | 4            | 4            |
| Parintins.....                                 | 26               | 27           | 28           | 24               | 26           | 26           |
| <b>SUL AMAZONENSE.....</b>                     | <b>181</b>       | <b>185</b>   | <b>272</b>   | <b>171</b>       | <b>182</b>   | <b>388</b>   |
| BOCA DO ACRE.....                              | 100              | 102          | 105          | 100              | 107          | 110          |
| Boca do Acre.....                              | 100              | 102          | 105          | 100              | 107          | 110          |
| PURUS.....                                     | 35               | 36           | 86           | 33               | 35           | 59           |
| Canutama.....                                  | 4                | 4            | 4            | 4                | 4            | 4            |
| Lábrea.....                                    | 30               | 31           | 32           | 27               | 29           | 30           |
| Tapauá.....                                    | 1                | 1            | 50           | 2                | 2            | 25           |
| MADEIRA.....                                   | 46               | 47           | 81           | 38               | 40           | 219          |
| Apuí.....                                      | 39               | 40           | 41           | 32               | 34           | 35           |
| Borba.....                                     | 4                | 4            | 4            | 4                | 4            | 4            |
| Novo Aripuanã.....                             | 3                | 3            | 36           | 2                | 2            | 180          |
| <b>AMAZONAS.....</b>                           | <b>5.022</b>     | <b>5.123</b> | <b>5.363</b> | <b>5.564</b>     | <b>5.698</b> | <b>6.072</b> |
| <b>C A S T A N H A - D O - P A R Á</b>         |                  |              |              |                  |              |              |
| <b>NORTE AMAZONENSE.....</b>                   | <b>20</b>        | <b>21</b>    | <b>22</b>    | <b>32</b>        | <b>34</b>    | <b>34</b>    |
| RIO NEGRO.....                                 | 20               | 21           | 22           | 32               | 34           | 34           |
| Barcelos.....                                  | 8                | 8            | 9            | 17               | 18           | 18           |
| Novo Airão.....                                | 10               | 11           | 11           | 10               | 11           | 11           |
| Santa Izabel do Rio Negro.....                 | 2                | 2            | 2            | 5                | 5            | 5            |
| <b>SUDOESTE AMAZONENSE.....</b>                | <b>925</b>       | <b>943</b>   | <b>971</b>   | <b>1.586</b>     | <b>1.709</b> | <b>1.762</b> |
| ALTO SOLIMÕES.....                             | 922              | 940          | 968          | 1.584            | 1.707        | 1.760        |
| Amaturá.....                                   | 39               | 40           | 41           | 70               | 73           | 76           |
| Fonte Boa.....                                 | 320              | 326          | 336          | 639              | 684          | 705          |
| Jutai.....                                     | 15               | 15           | 15           | 44               | 47           | 48           |
| Tabatinga.....                                 | 536              | 547          | 564          | 805              | 875          | 902          |
| Tonantins.....                                 | 12               | 12           | 12           | 26               | 28           | 29           |
| JURUÁ.....                                     | 3                | 3            | 3            | 2                | 2            | 2            |
| Eirunepé.....                                  | 3                | 3            | 3            | 2                | 2            | 2            |

## CAPÍTULO 19 - EXTRAÇÃO VEGETAL

Tabela 19.2 - Produção extrativa vegetal, segundo as mesorregiões, microrregiões e municípios 2005 - 2007

(continuação)

| MESORREGIÕES,<br>MICRORREGIÕES<br>E MUNICÍPIOS | EXTRAÇÃO VEGETAL |       |       |                  |        |        |
|--|------------------|-------|-------|------------------|--------|--------|
|  | Quantidade (t)   |       |       | Valor (R\$ 1000) |        |        |
|  | 2005             | 2006  | 2007  | 2005             | 2006   | 2007   |
| <b>CASTANHA - DO - PARÁ</b>                    |                  |       |       |                  |        |        |
| <b>CENTRO AMAZONENSE.....</b>                  | 2.779            | 2.836 | 2.989 | 6.081            | 6.503  | 6.166  |
| TEFÉ.....                                      | 1.876            | 1.913 | 1.971 | 3.940            | 4.210  | 4.337  |
| Alvarães.....                                  | 1.240            | 1.265 | 1.303 | 2.542            | 2.719  | 2.801  |
| Tefé.....                                      | 636              | 648   | 668   | 1.398            | 1.491  | 1.536  |
| COARI.....                                     | 428              | 436   | 516   | 1.099            | 1.177  | 679    |
| Anamá.....                                     | 4                | 4     | 4     | 8                | 8      | 8      |
| Anorí.....                                     | -                | -     | -     | -                | -      | -      |
| Berurí.....                                    | 161              | 164   | 169   | 354              | 378    | 389    |
| Caapiranga.....                                | 1                | 1     | 1     | 3                | 3      | 3      |
| Coari.....                                     | 2                | 2     | 2     | 7                | 7      | 7      |
| Codajás.....                                   | 260              | 265   | 340   | 727              | 781    | 272    |
| MANAUS.....                                    | 117              | 119   | 123   | 311              | 333    | 343    |
| Autazes.....                                   | 38               | 39    | 40    | 77               | 82     | 85     |
| Careiro.....                                   | 2                | 2     | 2     | 4                | 4      | 4      |
| Manacapuru.....                                | 75               | 76    | 79    | 225              | 241    | 248    |
| Manaus.....                                    | 2                | 2     | 2     | 5                | 6      | 6      |
| RIO PRETO DA EVA.....                          | 44               | 45    | 47    | 102              | 109    | 112    |
| Rio Preto da Eva.....                          | 44               | 45    | 47    | 102              | 109    | 112    |
| ITACOATIARA.....                               | 90               | 93    | 96    | 191              | 204    | 210    |
| Itacoatiara.....                               | 88               | 90    | 93    | 185              | 198    | 204    |
| Itapiranga.....                                | 1                | 2     | 2     | 3                | 3      | 3      |
| Silves.....                                    | 1                | 1     | 1     | 3                | 3      | 3      |
| PARINTINS.....                                 | 224              | 230   | 236   | 438              | 470    | 485    |
| Barreirinha.....                               | 8                | 9     | 9     | 15               | 16     | 17     |
| Boa Vista do Ramos.....                        | 10               | 10    | 10    | 17               | 19     | 19     |
| Maués.....                                     | 36               | 37    | 38    | 65               | 70     | 73     |
| Nhamundá.....                                  | 152              | 156   | 160   | 305              | 327    | 336    |
| Parintins.....                                 | 11               | 11    | 12    | 19               | 20     | 21     |
| São Sebastião do Uatumã.....                   | 1                | 1     | 1     | 3                | 3      | 3      |
| Urucará.....                                   | 6                | 6     | 6     | 14               | 15     | 16     |
| <b>SUL AMAZONENSE.....</b>                     | 5.259            | 5.363 | 4.889 | 12.681           | 13.544 | 13.523 |
| BOCA DO ACRE.....                              | 913              | 931   | 960   | 2.827            | 3.018  | 3.109  |
| Boca do Acre.....                              | 826              | 842   | 868   | 2.643            | 2.822  | 2.907  |
| Pauini.....                                    | 87               | 89    | 92    | 184              | 196    | 202    |

## ANUÁRIO ESTATÍSTICO DO AMAZONAS

## CAPÍTULO 19 - EXTRAÇÃO VEGETAL

Tabela 19.2 - Produção extrativa vegetal, segundo as mesorregiões, microrregiões e municípios  
2005 - 2007

(continuação)

| MESORREGIÕES,<br>MICRORREGIÕES<br>E MUNICÍPIOS | EXTRAÇÃO VEGETAL |                |                |                  |               |               |
|--|------------------|----------------|----------------|------------------|---------------|---------------|
|  | Quantidade (t)   |                |                | Valor (R\$ 1000) |               |               |
|  | 2005             | 2006           | 2007           | 2005             | 2006          | 2007          |
| <b>CASTANHA - DO - PARÁ</b>                    |                  |                |                |                  |               |               |
| PURUS.....                                     | 1.849            | 1.885          | 1.306          | 4.586            | 4.932         | 3.174         |
| Canutama.....                                  | 35               | 35             | 36             | 97               | 104           | 108           |
| Lábrea.....                                    | 1.180            | 1.204          | 1.240          | 2.715            | 2.889         | 2.976         |
| Tapauá.....                                    | 634              | 646            | 30             | 1.774            | 1.939         | 90            |
| MADEIRA.....                                   | 2.497            | 2.547          | 2.623          | 5.268            | 5.594         | 7.240         |
| Apuí.....                                      | 63               | 64             | 66             | 158              | 164           | 169           |
| Borba.....                                     | 16               | 16             | 17             | 29               | 31            | 32            |
| Humaitá.....                                   | 791              | 807            | 831            | 1.741            | 1.857         | 1.912         |
| Manicoré.....                                  | 623              | 636            | 655            | 1.433            | 1.494         | 1.964         |
| Novo Aripuanã.....                             | 1.004            | 1.024          | 1.054          | 1.907            | 2.048         | 3.163         |
| <b>AMAZONAS.....</b>                           | <b>8.983</b>     | <b>9.163</b>   | <b>8.871</b>   | <b>20.380</b>    | <b>21.790</b> | <b>21.485</b> |
| <b>LENHA (1)</b>                               |                  |                |                |                  |               |               |
| <b>NORTE AMAZONENSE.....</b>                   | <b>86.737</b>    | <b>88.470</b>  | <b>91.126</b>  | <b>302</b>       | <b>325</b>    | <b>335</b>    |
| RIO NEGRO.....                                 | 70.051           | 71.451         | 73.596         | 249              | 268           | 276           |
| Novo Airão.....                                | 13.173           | 13.436         | 13.840         | 40               | 42            | 44            |
| Santa Izabel do Rio Negro.....                 | 36.175           | 36.898         | 38.005         | 137              | 148           | 152           |
| São Gabriel da Cachoeira.....                  | 20.703           | 21.117         | 21.751         | 72               | 78            | 80            |
| JAPURÁ.....                                    | 16.686           | 17.019         | 17.530         | 53               | 57            | 59            |
| Maraã.....                                     | 16.686           | 17.019         | 17.530         | 53               | 57            | 59            |
| <b>SUDOESTE AMAZONENSE.....</b>                | <b>661.886</b>   | <b>675.118</b> | <b>690.180</b> | <b>2.469</b>     | <b>2.652</b>  | <b>2.754</b>  |
| ALTO SOLIMÕES.....                             | 534.062          | 544.740        | 561.087        | 2.012            | 2.160         | 2.227         |
| Amaturá.....                                   | 4.181            | 4.265          | 4.393          | 13               | 13            | 14            |
| Atalaia do Norte.....                          | 13.440           | 13.708         | 14.120         | 47               | 50            | 52            |
| Benjamin Constant.....                         | 81.885           | 83.522         | 86.028         | 237              | 255           | 262           |
| Fonte Boa.....                                 | 170.104          | 173.506        | 178.712        | 680              | 729           | 751           |
| Jutaí.....                                     | 62.006           | 63.246         | 65.144         | 248              | 266           | 274           |
| Santo Antônio do Itá.....                      | 57.680           | 58.833         | 60.598         | 231              | 247           | 255           |
| São Paulo de Olivença.....                     | 78.280           | 79.845         | 82.241         | 313              | 339           | 350           |
| Tabatinga.....                                 | 46.350           | 47.277         | 48.696         | 162              | 175           | 180           |
| Tonantins.....                                 | 20.136           | 20.538         | 21.155         | 81               | 86            | 89            |

## CAPÍTULO 19 - EXTRAÇÃO VEGETAL

Tabela 19.2 - Produção extrativa vegetal, segundo as mesorregiões, microrregiões e municípios  
2005 - 2007

(continuação)

| MESORREGIÕES,<br>MICRORREGIÕES<br>E MUNICÍPIOS | EXTRAÇÃO VEGETAL |                  |                  |                  |              |              |
|--|------------------|------------------|------------------|------------------|--------------|--------------|
|  | Quantidade (t)   |                  |                  | Valor (R\$ 1000) |              |              |
|  | 2005             | 2006             | 2007             | 2005             | 2006         | 2007         |
| <b>LENHA (1)</b>                               |                  |                  |                  |                  |              |              |
| JURUÁ.....                                     | 127.824          | 130.378          | 129.093          | 457              | 492          | 527          |
| Carauari.....                                  | 25.546           | 26.056           | 26.837           | 84               | 90           | 93           |
| Eirunepé.....                                  | 2.008            | 2.048            | 2.150            | 6                | 7            | 37           |
| Guajará.....                                   | 30.900           | 31.518           | 32.463           | 117              | 126          | 136          |
| Ipixuna.....                                   | 14.008           | 14.288           | 14.717           | 56               | 60           | 63           |
| Itamarati.....                                 | 37.080           | 37.821           | 38.879           | 137              | 148          | 152          |
| Juruá.....                                     | 18.282           | 18.647           | 14.047           | 57               | 61           | 46           |
| <b>CENTRO AMAZONENSE.....</b>                  | <b>1.012.530</b> | <b>1.060.687</b> | <b>1.093.702</b> | <b>3.848</b>     | <b>4.231</b> | <b>4.359</b> |
| TEFÉ.....                                      | 499.575          | 509.566          | 524.854          | 2.083            | 2.219        | 2.285        |
| Alvarães.....                                  | -                | -                | -                | -                | -            | -            |
| Tefé.....                                      | 334.775          | 341.470          | 351.715          | 1.506            | 1.605        | 1.653        |
| Uariní.....                                    | 164.800          | 168.096          | 173.139          | 577              | 614          | 632          |
| COARI.....                                     | 47.174           | 48.493           | 51.132           | 159              | 173          | 179          |
| Anamá.....                                     | 42               | 420              | 432              | -                | 2            | 2            |
| Anorí.....                                     | -                | -                | -                | -                | -            | -            |
| Berurí.....                                    | 22.546           | 22.996           | 23.686           | 83               | 90           | 92           |
| Caapiranga.....                                | 3.986            | 4.065            | 4.187            | 14               | 15           | 15           |
| Coari.....                                     | -                | -                | 1.184            | -                | -            | 2            |
| Codajás.....                                   | 20.600           | 21.012           | 21.643           | 62               | 66           | 68           |
| MANAUS.....                                    | 157.651          | 160.802          | 165.628          | 466              | 500          | 517          |
| Autazes.....                                   | 2.739            | 2.793            | 2.877            | 10               | 10           | 11           |
| Careiro.....                                   | 66.950           | 68.289           | 70.338           | 194              | 208          | 215          |
| Irاندuba.....                                  | 32.960           | 33.619           | 34.628           | 102              | 109          | 113          |
| Manacapuru.....                                | 50.161           | 51.164           | 52.699           | 145              | 156          | 161          |
| Manaus.....                                    | 4.841            | 4.937            | 5.086            | 15               | 17           | 17           |
| RIO PRETO DA EVA.....                          | 28.582           | 56.693           | 58.395           | 112              | 236          | 243          |
| Presidente Figueiredo.....                     | 2.832            | 2.888            | 2.975            | 9                | 10           | 10           |
| Rio Preto da Eva.....                          | 25.750           | 53.805           | 55.420           | 103              | 226          | 233          |
| ITACOATIARA.....                               | 108.319          | 110.483          | 113.800          | 367              | 393          | 404          |
| Itacoatiara.....                               | 28.325           | 28.891           | 29.758           | 91               | 97           | 100          |
| Itapiranga.....                                | 4.598            | 4.689            | 4.830            | 18               | 20           | 20           |
| Nova Olinda do Norte.....                      | 36.050           | 36.771           | 37.875           | 115              | 123          | 127          |
| Silves.....                                    | 21.218           | 21.642           | 22.292           | 70               | 75           | 77           |
| Urucurituba.....                               | 18.128           | 18.490           | 19.045           | 73               | 78           | 80           |

## ANUÁRIO ESTATÍSTICO DO AMAZONAS

## CAPÍTULO 19 - EXTRAÇÃO VEGETAL

Tabela 19.2 - Produção extrativa vegetal, segundo as mesorregiões, microrregiões e municípios  
2005 - 2007

(continuação)

| MESORREGIÕES,<br>MICRORREGIÕES<br>E MUNICÍPIOS | EXTRAÇÃO VEGETAL |                  |                  |                  |               |               |
|--|------------------|------------------|------------------|------------------|---------------|---------------|
|  | Quantidade (t)   |                  |                  | Valor (R\$ 1000) |               |               |
|  | 2005             | 2006             | 2007             | 2005             | 2006          | 2007          |
| <b>LENHA (1)</b>                               |                  |                  |                  |                  |               |               |
| PARINTINS.....                                 | 171.229          | 174.650          | 179.893          | 661              | 710           | 731           |
| Barreirinha.....                               | 28.680           | 29.253           | 30.131           | 95               | 101           | 104           |
| Boa Vista do Ramos.....                        | 7.476            | 7.625            | 7.854            | 26               | 28            | 29            |
| Maués.....                                     | 23.535           | 24.005           | 24.726           | 85               | 91            | 94            |
| Nhamundá.....                                  | 10.815           | 11.031           | 11.362           | 31               | 34            | 35            |
| Parintins.....                                 | 51.706           | 52.740           | 54.323           | 207              | 222           | 228           |
| São Sebastião do Uatumã.....                   | 11.587           | 11.818           | 12.173           | 49               | 53            | 54            |
| Urucará.....                                   | 37.430           | 38.178           | 39.324           | 168              | 181           | 187           |
| <b>SUL AMAZONENSE.....</b>                     | <b>734.630</b>   | <b>749.319</b>   | <b>770.381</b>   | <b>2.421</b>     | <b>2.544</b>  | <b>3.385</b>  |
| BOCA DO ACRE.....                              | 26.934           | 27.472           | 28.296           | 96               | 77            | 79            |
| Boca do Acre.....                              | 24.205           | 24.689           | 25.430           | 85               | 65            | 67            |
| Pauini.....                                    | 2.729            | 2.783            | 2.866            | 11               | 12            | 12            |
| PURUS.....                                     | 413.699          | 421.972          | 434.631          | 1.349            | 1.423         | 1.466         |
| Canutama.....                                  | 48.049           | 49.009           | 50.479           | 154              | 164           | 169           |
| Lábrea.....                                    | 30.900           | 31.518           | 32.463           | 124              | 132           | 136           |
| Tapauá.....                                    | 334.750          | 341.445          | 351.689          | 1.071            | 1.127         | 1.161         |
| MADEIRA.....                                   | 293.997          | 299.875          | 307.454          | 976              | 1.044         | 1.840         |
| Apuí.....                                      | 6.020            | 6.140            | 6.324            | 17               | 19            | 19            |
| Borba.....                                     | 46.350           | 47.277           | 47.277           | 185              | 199           | 199           |
| Humaitá.....                                   | 1.514            | 1.544            | 1.590            | 5                | 5             | 5             |
| Manicoré.....                                  | 148.629          | 151.601          | 156.150          | 476              | 508           | 656           |
| Novo Aripuanã.....                             | 91.484           | 93.313           | 96.113           | 293              | 313           | 961           |
| <b>AMAZONAS.....</b>                           | <b>2.495.783</b> | <b>2.573.594</b> | <b>2.645.389</b> | <b>9.040</b>     | <b>9.752</b>  | <b>10.833</b> |
| <b>MADEIRA EM TORA (1)</b>                     |                  |                  |                  |                  |               |               |
| <b>NORTE AMAZONENSE.....</b>                   | <b>29.561</b>    | <b>30.151</b>    | <b>29.696</b>    | <b>664</b>       | <b>712</b>    | <b>702</b>    |
| RIO NEGRO.....                                 | 29.561           | 30.151           | 29.696           | 664              | 712           | 702           |
| Novo Airão.....                                | 4.738            | 4.832            | 4.977            | 118              | 127           | 131           |
| Santa Izabel do Rio Negro.....                 | 15.450           | 15.759           | 15.232           | 340              | 364           | 352           |
| São Gabriel da Cachoeira.....                  | 9.373            | 9.560            | 9.487            | 206              | 221           | 219           |
| <b>SUDOESTE AMAZONENSE.....</b>                | <b>472.711</b>   | <b>482.158</b>   | <b>496.103</b>   | <b>11.545</b>    | <b>12.364</b> | <b>13.149</b> |
| ALTO SOLIMÕES.....                             | 258.246          | 263.407          | 271.313          | 6.459            | 6.917         | 7.126         |
| Atalaia do Norte.....                          | 40.350           | 41.157           | 42.392           | 1.332            | 1.426         | 1.469         |
| Benjamin Constant.....                         | 48.410           | 49.378           | 50.860           | 871              | 933           | 961           |
| Fonte Boa.....                                 | 7.519            | 7.669            | 7.900            | 173              | 185           | 191           |
| Jutaí.....                                     | 90.897           | 92.714           | 95.496           | 2.363            | 2.531         | 2.607         |
| Santo Antônio do Itá.....                      | 9.599            | 9.790            | 10.084           | 192              | 206           | 212           |

## CAPÍTULO 19 - EXTRAÇÃO VEGETAL

Tabela 19.2 - Produção extrativa vegetal, segundo as mesorregiões, microrregiões e municípios  
2005 - 2007

(continuação)

| MESORREGIÕES,<br>MICRORREGIÕES<br>E MUNICÍPIOS | EXTRAÇÃO VEGETAL |                |                |                  |              |              |
|--|------------------|----------------|----------------|------------------|--------------|--------------|
|  | Quantidade (t)   |                |                | Valor (R\$ 1000) |              |              |
|  | 2005             | 2006           | 2007           | 2005             | 2006         | 2007         |
| <b>MADEIRA EM TORA (1)</b>                     |                  |                |                |                  |              |              |
| São Paulo de Olivença.....                     | 14.420           | 14.708         | 15.150         | 375              | 402          | 414          |
| Tabatinga.....                                 | 11.630           | 11.862         | 12.218         | 267              | 286          | 295          |
| Tonantins.....                                 | 35.421           | 36.129         | 37.213         | 886              | 948          | 977          |
| <b>JURUÁ.....</b>                              | <b>214.465</b>   | <b>218.751</b> | <b>224.790</b> | <b>5.086</b>     | <b>5.447</b> | <b>6.023</b> |
| Carauari.....                                  | 82.441           | 84.089         | 86.611         | 1.814            | 1.942        | 2.425        |
| Eirunepé.....                                  | 8.240            | 8.404          | 8.656          | 206              | 221          | 227          |
| Envira.....                                    | 1.617            | 1.649          | 1.698          | 37               | 40           | 41           |
| Ipixuna.....                                   | 2.317            | 2.363          | 2.434          | 67               | 72           | 76           |
| Itamarati.....                                 | 85.490           | 87.199         | 89.914         | 2.137            | 2.289        | 2.360        |
| Juruá.....                                     | 34.360           | 35.047         | 35.477         | 825              | 883          | 894          |
| <b>CENTRO AMAZONENSE.....</b>                  | <b>93.208</b>    | <b>92.981</b>  | <b>106.969</b> | <b>2.669</b>     | <b>2.798</b> | <b>3.497</b> |
| <b>COARI.....</b>                              | <b>9.904</b>     | <b>11.660</b>  | <b>23.132</b>  | <b>233</b>       | <b>283</b>   | <b>904</b>   |
| Anamá.....                                     | 16               | 1.575          | 1.623          | -                | 36           | 37           |
| Anorí.....                                     | -                | -              | -              | -                | -            | -            |
| Berurí.....                                    | 4.429            | 4.517          | 4.653          | 102              | 107          | 110          |
| Coari.....                                     | -                | -              | 11.120         | -                | -            | 612          |
| Codajás.....                                   | 5.459            | 5.568          | 5.736          | 131              | 140          | 145          |
| <b>MANAUS.....</b>                             | <b>59.564</b>    | <b>60.753</b>  | <b>62.648</b>  | <b>1.797</b>     | <b>1.925</b> | <b>1.986</b> |
| Autazes.....                                   | -                | -              | -              | -                | -            | -            |
| Careiro.....                                   | 14.935           | 15.233         | 15.690         | 388              | 416          | 428          |
| Irاندuba.....                                  | 2.781            | 2.836          | 2.992          | 83               | 89           | 94           |
| Manacapuru.....                                | 32.960           | 33.619         | 34.628         | 989              | 1.059        | 1.091        |
| Manaquiri.....                                 | 1.781            | 1.816          | 1.871          | 53               | 57           | 59           |
| Manaus.....                                    | 7.107            | 7.249          | 7.467          | 284              | 304          | 314          |
| <b>RIO PRETO DA EVA.....</b>                   | <b>2.760</b>     | <b>2.815</b>   | <b>2.900</b>   | <b>69</b>        | <b>74</b>    | <b>76</b>    |
| Rio Preto da Eva.....                          | 2.760            | 2.815          | 2.900          | 69               | 74           | 76           |
| <b>ITACOATIARA.....</b>                        | <b>1.545</b>     | <b>1.575</b>   | <b>1.623</b>   | <b>40</b>        | <b>43</b>    | <b>44</b>    |
| Itacoatiara.....                               | 1.545            | 1.575          | 1.623          | 40               | 43           | 44           |
| <b>PARINTINS.....</b>                          | <b>19.435</b>    | <b>16.178</b>  | <b>16.666</b>  | <b>530</b>       | <b>473</b>   | <b>487</b>   |
| Barreirinha.....                               | 8.414            | 4.937          | 5.086          | 210              | 130          | 134          |
| Parintins.....                                 | 5.459            | 5.568          | 5.736          | 142              | 152          | 157          |
| Urucará.....                                   | 5.562            | 5.673          | 5.844          | 178              | 191          | 196          |



## ANUÁRIO ESTATÍSTICO DO AMAZONAS

## CAPÍTULO 19 - EXTRAÇÃO VEGETAL

Tabela 19.2 - Produção extrativa vegetal, segundo as mesorregiões, microrregiões e municípios  
2005 - 2007

| MESORREGIÕES,<br>MICRORREGIÕES<br>E MUNICÍPIOS | EXTRAÇÃO VEGETAL |         |           |                  |        |        |
|--|------------------|---------|-----------|------------------|--------|--------|
|  | Quantidade (t)   |         |           | Valor (R\$ 1000) |        |        |
|  | 2005             | 2006    | 2007      | 2005             | 2006   | 2007   |
| (conclusão)                                    |                  |         |           |                  |        |        |
| <b>MADEIRA EM TORA (1)</b>                     |                  |         |           |                  |        |        |
| <b>SUL AMAZONENSE.....</b>                     | 314.399          | 320.683 | 430.657   | 7.435            | 7.964  | 10.785 |
| BOCA DO ACRE.....                              | 81.061           | 82.681  | 85.162    | 2.105            | 2.254  | 2.322  |
| Boca do Acre.....                              | 2.781            | 2.836   | 2.922     | 70               | 74     | 77     |
| Pauini.....                                    | 78.280           | 79.845  | 82.240    | 2.035            | 2.180  | 2.245  |
| PURUS.....                                     | 150.462          | 153.470 | 158.073   | 3.412            | 3.655  | 3.764  |
| Canutama.....                                  | 48.492           | 49.461  | 50.944    | 1.067            | 1.143  | 1.177  |
| Lábrea.....                                    | 101.970          | 104.009 | 107.129   | 2.345            | 2.512  | 2.587  |
| Tapauá.....                                    | -                | -       | -         | -                | -      | -      |
| <b>MADEIRA.....</b>                            | 82.876           | 84.532  | 187.422   | 1.918            | 2.055  | 4.699  |
| Apuí.....                                      | 11.600           | 11.832  | 12.186    | 255              | 273    | 281    |
| Borba.....                                     | 29.355           | 29.942  | 30.840    | 734              | 786    | 810    |
| Humaitá.....                                   | 9.888            | 10.085  | 10.387    | 178              | 191    | 196    |
| Manicoré.....                                  | 15.450           | 15.759  | 104.009   | 386              | 414    | 2.512  |
| Novo Aripuanã.....                             | 16.583           | 16.914  | 30.000    | 365              | 391    | 900    |
| <b>AMAZONAS.....</b>                           | 909.879          | 925.973 | 1.063.425 | 22.313           | 23.838 | 28.133 |
| <b>ÓLEO-DE-COPAÍBA</b>                         |                  |         |           |                  |        |        |
| <b>SUL AMAZONENSE.....</b>                     | 434              | 442     | 456       | 1.359            | 1.461  | 2.878  |
| PURUS.....                                     | 4                | 4       | 5         | 15               | 17     | 17     |
| Lábrea.....                                    | 4                | 4       | 5         | 15               | 17     | 17     |
| <b>MADEIRA.....</b>                            | 430              | 438     | 451       | 1.344            | 1.444  | 2.861  |
| Apuí.....                                      | 224              | 228     | 235       | 829              | 887    | 913    |
| Novo Aripuanã.....                             | 206              | 210     | 216       | 515              | 557    | 1.948  |
| <b>AMAZONAS.....</b>                           | 434              | 442     | 456       | 1.359            | 1.461  | 2.878  |
| <b>PIAÇAVA</b>                                 |                  |         |           |                  |        |        |
| <b>NORTE AMAZONENSE.....</b>                   | 8.274            | 8.439   | 8.693     | 12.995           | 13.881 | 14.298 |
| RIO NEGRO.....                                 | 8.274            | 8.439   | 8.693     | 12.995           | 13.881 | 14.298 |
| Barcelos.....                                  | 7.107            | 7.249   | 7.467     | 10.661           | 11.381 | 11.723 |
| Santa Izabel do Rio Negro.....                 | 1.167            | 1.190   | 1.226     | 2.334            | 2.500  | 2.575  |
| São Gabriel da Cachoeira.....                  | -                | -       | -         | -                | -      | -      |
| <b>SUDOESTE AMAZONENSE.....</b>                | 674              | 688     | 709       | 1.147            | 1.238  | 1.275  |
| ALTO SOLIMÕES.....                             | 674              | 688     | 709       | 1.147            | 1.238  | 1.275  |
| Santo Antônio do Itá.....                      | 674              | 688     | 709       | 1.147            | 1.238  | 1.275  |
| <b>AMAZONAS.....</b>                           | 8.948            | 9.127   | 9.402     | 14.142           | 15.119 | 15.573 |

FONTE: Produção da Extração Vegetal e de Silvicultura- IBGE

(1) Quantidade expressa em m³.

NOTA: 2007 (dados sujeitos à alteração)

**ANUÁRIO ESTATÍSTICO DO AMAZONAS****CAPÍTULO 20 - EFETIVO PECUÁRIO****Tabela 20.1 - Efetivo dos rebanhos no Estado do Amazonas - 2005 - 2007**

| DISCRIMINAÇÃO  | EFETIVO DOS REBANHOS |           |           |
|----------------|----------------------|-----------|-----------|
|                | 2005                 | 2006      | 2007      |
| Bovinos.....   | 1.197.171            | 1.243.358 | 1.208.652 |
| Suínos.....    | 290.410              | 299.929   | 155.525   |
| Bubalinos..... | 49.891               | 51.848    | 43.124    |
| Equinos.....   | 11.909               | 12.328    | 12.318    |
| Asininos.....  | 371                  | 427       | 497       |
| Muares.....    | 908                  | 978       | 974       |
| Coelhos.....   | 1.390                | 1.486     | 1.878     |
| Ovinos.....    | 67.197               | 69.250    | 54.793    |
| Caprinos.....  | 14.740               | 15.315    | 14.808    |

FONTE: Produção da Pecuária Municipal - IBGE.

# ANUÁRIO ESTATÍSTICO DO AMAZONAS

## CAPÍTULO 20 - EFETIVO PECUÁRIO

Tabela 20.2 - Efetivo dos rebanhos, segundo as mesorregiões, microrregiões e municípios - 2005 - 2007

(continua)

| MESORREGIÕES<br>MICRORREGIÕES E<br>MUNICÍPIOS | EFETIVO DOS REBANHOS |        |         |        |        |        |           |      |      |
|---|----------------------|--------|---------|--------|--------|--------|-----------|------|------|
|   | Bovinos              |        |         | Suínos |        |        | Bubalinos |      |      |
|   | 2005                 | 2006   | 2007    | 2005   | 2006   | 2007   | 2005      | 2006 | 2007 |
| <b>NORTE AMAZONENSE.....</b>                  | 3.171                | 3.276  | 3.334   | 5.669  | 5.956  | 2.839  | 84        | 93   | 222  |
| RIO NEGRO.....                                | 2.974                | 3.073  | 1.487   | 5.418  | 5.697  | 1.070  | 51        | 58   | -    |
| Barcelos.....                                 | 279                  | 288    | 70      | 100    | 105    | 529    | 25        | 28   | -    |
| Novo Airão.....                               | 1.600                | 1.656  | 1.131   | 305    | 317    | 481    | -         | 3    | -    |
| Santa Izabel do Rio Negro.....                | 392                  | 405    | 149     | 684    | 707    | -      | -         | -    | -    |
| São Gabriel da Cachoeira.....                 | 703                  | 724    | 137     | 4.329  | 4.568  | 60     | 26        | 27   | -    |
| JAPURÁ.....                                   | 197                  | 203    | 1.847   | 251    | 259    | 1.769  | 33        | 35   | 222  |
| Japurá.....                                   | -                    | -      | 354     | -      | -      | 381    | -         | -    | -    |
| Maraã.....                                    | 197                  | 203    | 1.493   | 251    | 259    | 1.388  | 33        | 35   | 222  |
| <b>SUDOESTE AMAZONENSE.....</b>               | 86.575               | 89.565 | 112.342 | 83.439 | 86.039 | 45.656 | 457       | 485  | 104  |
| ALTO SOLIMÕES.....                            | 16.218               | 16.753 | 9.663   | 24.580 | 25.390 | 9.398  | 84        | 91   | 0    |
| Amaturá.....                                  | 683                  | 707    | 1.275   | 1.115  | 1.150  | 668    | -         | -    | -    |
| Atalaia do Norte.....                         | -                    | -      | 87      | 629    | 650    | 1.658  | -         | -    | -    |
| Benjamin Constant.....                        | 3.242                | 3.339  | 300     | 4.763  | 4.929  | 412    | 70        | 73   | -    |
| Fonte Boa.....                                | 3.109                | 3.218  | 2.941   | 2.627  | 2.705  | 1.647  | 14        | 18   | -    |
| Jutaí.....                                    | 1.498                | 1.550  | 1.244   | 3.008  | 3.097  | 2.617  | -         | -    | -    |
| Santo Antônio do Içá.....                     | 1.123                | 1.156  | 1.544   | 3.363  | 3.480  | 1.288  | -         | -    | -    |
| São Paulo de Olivença.....                    | 1.708                | 1.759  | 447     | 5.334  | 5.520  | 791    | -         | -    | -    |
| Tabatinga.....                                | 2.752                | 2.848  | 288     | 861    | 888    | 152    | -         | -    | -    |
| Tonantins.....                                | 2.103                | 2.176  | 1.537   | 2.880  | 2.971  | 165    | -         | -    | -    |
| JURUÁ.....                                    | 70.357               | 72.812 | 102.679 | 58.859 | 60.649 | 36.258 | 373       | 394  | 104  |
| Carauari.....                                 | 4.828                | 4.997  | 6.054   | 6.531  | 6.726  | 1.992  | -         | -    | -    |
| Eirunepé.....                                 | 13.224               | 13.686 | 14.395  | 9.855  | 10.150 | 6.354  | 37        | 42   | -    |
| Envira.....                                   | 12.284               | 12.713 | 33.581  | 16.820 | 17.324 | 3.433  | 245       | 253  | -    |
| Guajará.....                                  | 31.466               | 32.567 | 34.195  | 6.395  | 6.586  | 6.914  | 36        | 40   | 42   |
| Ipixuna.....                                  | 6.398                | 6.621  | 11.597  | 13.850 | 14.294 | 15.008 | 55        | 59   | 62   |
| Itamarati.....                                | 757                  | 779    | 1.886   | 3.322  | 3.421  | 1.877  | -         | -    | -    |
| Juruá.....                                    | 1.400                | 1.449  | 971     | 2.086  | 2.148  | 680    | -         | -    | -    |

## CAPÍTULO 20 - EFETIVO PECUÁRIO

Tabela 20.2 - Efetivo dos rebanhos, segundo as mesorregiões, microrregiões e municípios - 2005 - 2007

(continuação)

| MESORREGIÕES<br>MICRORREGIÕES E<br>MUNICÍPIOS | EFETIVO DOS REBANHOS |         |         |         |         |        |           |        |        |
|---|----------------------|---------|---------|---------|---------|--------|-----------|--------|--------|
|   | Bovinos              |         |         | Suínos  |         |        | Bubalinos |        |        |
|   | 2005                 | 2006    | 2007    | 2005    | 2006    | 2007   | 2005      | 2006   | 2007   |
| <b>CENTRO AMAZONENSE.....</b>                 | 651.200              | 678.348 | 476.826 | 153.841 | 158.690 | 69.129 | 48.597    | 50.542 | 41.565 |
| TEFÉ.....                                     | 6.318                | 6.520   | 2.734   | 5.720   | 5.938   | 3.102  | 355       | 370    | 221    |
| Alvarães.....                                 | 4.219                | 4.349   | 874     | 4.014   | 4.179   | 722    | 184       | 194    | 35     |
| Tefé.....                                     | 1.624                | 1.680   | 992     | 429     | 443     | 1.237  | 171       | 176    | 186    |
| Uarini.....                                   | 475                  | 491     | 868     | 1.277   | 1.316   | 1.143  | -         | -      | -      |
| <b>COARI.....</b>                             | 12.576               | 13.014  | 10.725  | 10.250  | 10.585  | 4.215  | 774       | 1.112  | 827    |
| Anamá.....                                    | 937                  | 970     | 1.248   | 1.888   | 1.966   | 1.402  | -         | -      | -      |
| Anori.....                                    | 2.330                | 2.410   | 1.130   | 595     | 613     | 222    | -         | -      | -      |
| Beruri.....                                   | 706                  | 731     | 868     | 912     | 944     | 85     | 8         | 11     | -      |
| Caapiranga.....                               | 1.004                | 1.039   | 885     | 490     | 508     | 361    | -         | -      | -      |
| Coari.....                                    | 4.587                | 4.747   | 4.417   | 5.505   | 5.669   | 2.022  | 450       | 776    | 740    |
| Codajás.....                                  | 3.012                | 3.117   | 2.177   | 860     | 885     | 123    | 316       | 325    | 87     |
| <b>MANAUS.....</b>                            | 229.236              | 237.257 | 139.342 | 54.982  | 56.700  | 24.177 | 6.231     | 6.453  | 12.446 |
| Autazes.....                                  | 62.000               | 64.170  | 21.000  | 18.567  | 19.179  | 4.680  | 3.090     | 3.198  | 7.736  |
| Careiro.....                                  | 18.528               | 19.176  | 48.443  | 7.047   | 7.257   | 7.044  | 82        | 86     | 439    |
| Careiro da Várzea.....                        | 78.914               | 81.675  | 53.415  | 7.015   | 7.239   | 2.166  | 2.401     | 2.489  | 3.196  |
| Irاندuba.....                                 | 11.500               | 11.902  | 4.303   | 430     | 447     | 755    | 309       | 318    | -      |
| Manacapuru.....                               | 19.776               | 20.468  | 2.159   | 6.331   | 6.520   | 1.609  | 128       | 131    | 423    |
| Manaquiri.....                                | 25.860               | 26.765  | 5.324   | 10.830  | 11.154  | 351    | 143       | 148    | -      |
| Manaus.....                                   | 12.658               | 13.101  | 4.698   | 4.762   | 4.904   | 7.572  | 78        | 83     | 652    |
| <b>RIO PRETO DA EVA.....</b>                  | 14.047               | 14.538  | 15.204  | 5.617   | 5.794   | 4.666  | -         | -      | -      |
| Presidente Figueiredo.....                    | 7.289                | 7.544   | 10.859  | 1.325   | 1.366   | 1.715  | -         | -      | -      |
| Rio Preto da Eva.....                         | 6.758                | 6.994   | 4.345   | 4.292   | 4.428   | 2.951  | -         | -      | -      |
| <b>ITACOATIARA.....</b>                       | 139.240              | 148.614 | 92.073  | 40.297  | 41.588  | 7.503  | 17.062    | 17.589 | 9.898  |
| Itacoatiara.....                              | 67.902               | 70.278  | 47.494  | 13.562  | 13.968  | 3.772  | 8.786     | 9.049  | 6.132  |
| Itapiranga.....                               | 10.506               | 10.873  | 4.802   | 1.180   | 1.215   | 451    | 2.389     | 2.472  | 586    |
| Nova Olinda do Norte.....                     | 6.152                | 10.992  | 5.528   | 3.195   | 3.290   | 669    | 95        | 102    | 107    |
| Silves.....                                   | 24.440               | 25.173  | 13.706  | 13.640  | 14.117  | 1.047  | 2.671     | 2.752  | 860    |
| Urucurituba.....                              | 30.240               | 31.298  | 20.543  | 8.720   | 8.998   | 1.564  | 3.121     | 3.214  | 2.213  |

**ANUÁRIO ESTATÍSTICO DO AMAZONAS**

**CAPÍTULO 20 - EFETIVO PECUÁRIO**

**Tabela 20.2 - Efetivo dos rebanhos, segundo as mesorregiões, microrregiões e municípios - 2005 - 2007**

(conclusão)

| MESORREGIÕES<br>MICRORREGIÕES E<br>MUNICÍPIOS | EFETIVO DOS REBANHOS |                  |                  |                |                |                |               |               |               |
|---|----------------------|------------------|------------------|----------------|----------------|----------------|---------------|---------------|---------------|
|   | Bovinos              |                  |                  | Suínos         |                |                | Bubalinos     |               |               |
|   | 2005                 | 2006             | 2007             | 2005           | 2006           | 2007           | 2005          | 2006          | 2007          |
| MADEIRA.....                                  | 143.872              | 148.886          | 224.881          | 22.004         | 22.997         | 24.051         | 449           | 404           | 1.222         |
| Apuí.....                                     | 95.660               | 99.000           | 130.371          | 4.369          | 4.500          | 6.137          | -             | -             | -             |
| Borba.....                                    | 2.118                | 2.192            | 5.699            | 3.023          | 3.148          | 1.553          | 70            | 11            | 1.065         |
| Humaitá.....                                  | 15.560               | 16.104           | 20.801           | 2.649          | 2.728          | 537            | 9             | 12            | -             |
| Manicoré.....                                 | 12.810               | 13.258           | 56.390           | 1.797          | 1.851          | 14.113         | 370           | 381           | 157           |
| Novo Aripuanã.....                            | 17.724               | 18.332           | 11.620           | 10.166         | 10.770         | 1.711          | -             | -             | -             |
| <b>AMAZONAS.....</b>                          | <b>1.197.171</b>     | <b>1.243.358</b> | <b>1.208.652</b> | <b>290.410</b> | <b>299.929</b> | <b>155.525</b> | <b>49.891</b> | <b>51.848</b> | <b>43.124</b> |

FONTE: Pesquisa da Pecuária Municipal - PPM/IBGE

## ANUÁRIO ESTATÍSTICO DO AMAZONAS

### CAPÍTULO 20 - EFETIVO PECUÁRIO

Tabela 20.2 - Efetivo dos rebanhos, segundo as mesorregiões, microrregiões e municípios - 2005 - 2007

(continua)

| MESORREGIÕES<br>MICRORREGIÕES E<br>MUNICÍPIOS | EFETIVO DOS REBANHOS |       |       |          |      |      |        |      |      |
|---|----------------------|-------|-------|----------|------|------|--------|------|------|
|   | Equinos              |       |       | Asininos |      |      | Muares |      |      |
|   | 2005                 | 2006  | 2007  | 2005     | 2006 | 2007 | 2005   | 2006 | 2007 |
| <b>NORTE AMAZONENSE.....</b>                  | 38                   | 44    | 45    | -        | -    | -    | 2      | 3    | 7    |
| RIO NEGRO.....                                | 38                   | 44    | 45    | -        | -    | -    | 2      | 3    | 7    |
| Barcelos.....                                 | 9                    | 11    | 10    | -        | -    | -    | -      | -    | -    |
| Novo Airão.....                               | 19                   | 22    | 25    | -        | -    | -    | 2      | 3    | 7    |
| São Gabriel da Cachoeira.....                 | 10                   | 11    | 10    | -        | -    | -    | -      | -    | -    |
| <b>SUDOESTE AMAZONENSE.....</b>               | 788                  | 833   | 870   | 101      | 113  | 111  | 183    | 196  | 206  |
| ALTO SOLIMÕES.....                            | 52                   | 59    | 65    | 35       | 37   | 30   | -      | -    | -    |
| Benjamin Constant.....                        | 19                   | 21    | 25    | 35       | 37   | 30   | -      | -    | -    |
| Fonte Boa.....                                | 4                    | 6     | 10    | -        | -    | -    | -      | -    | -    |
| Jutai.....                                    | 16                   | 18    | 15    | -        | -    | -    | -      | -    | -    |
| São Paulo de Olivença.....                    | 13                   | 14    | 15    | -        | -    | -    | -      | -    | -    |
| JURUÁ.....                                    | 736                  | 774   | 805   | 66       | 76   | 81   | 183    | 196  | 206  |
| Carauari.....                                 | 19                   | 22    | 22    | -        | -    | -    | -      | -    | -    |
| Eirunepé.....                                 | 141                  | 150   | 175   | 27       | 31   | 35   | 14     | 16   | 20   |
| Envira.....                                   | 408                  | 420   | 420   | 5        | 7    | 7    | 55     | 59   | 59   |
| Guajará.....                                  | 146                  | 154   | 161   | 34       | 38   | 39   | 114    | 121  | 127  |
| Ipixuna.....                                  | 16                   | 19    | 22    | -        | -    | -    | -      | -    | -    |
| Itamarati.....                                | 6                    | 9     | 5     | -        | -    | -    | -      | -    | -    |
| <b>CENTRO AMAZONENSE.....</b>                 | 8.799                | 9.085 | 9.101 | 197      | 228  | 288  | 244    | 277  | 304  |
| TEFÉ.....                                     | 56                   | 62    | 59    | 4        | 5    | 8    | 7      | 8    | 9    |
| Tefé.....                                     | 40                   | 44    | 42    | 4        | 5    | 8    | 7      | 8    | 9    |
| Uarini.....                                   | 16                   | 18    | 17    | -        | -    | -    | -      | -    | -    |

# ANUÁRIO ESTATÍSTICO DO AMAZONAS

## CAPÍTULO 20 - EFETIVO PECUÁRIO

Tabela 20.2 - Efetivo dos rebanhos, segundo as mesorregiões, microrregiões e municípios - 2005 - 2007

(continuação)

| MESORREGIÕES<br>MICRORREGIÕES E<br>MUNICÍPIOS | EFETIVO DOS REBANHOS |       |       |          |      |      |        |      |      |
|---|----------------------|-------|-------|----------|------|------|--------|------|------|
|   | Equinos              |       |       | Asininos |      |      | Muares |      |      |
|   | 2005                 | 2006  | 2007  | 2005     | 2006 | 2007 | 2005   | 2006 | 2007 |
| COARI.....                                    | 91                   | 101   | 114   | -        | -    | -    | 17     | 20   | 22   |
| Beruri.....                                   | 11                   | 13    | 12    | -        | -    | -    | -      | -    | -    |
| Caapiranga.....                               | 14                   | 16    | 17    | -        | -    | -    | 17     | 20   | 22   |
| Coarí.....                                    | 30                   | 32    | 39    | -        | -    | -    | -      | -    | -    |
| Codajás.....                                  | 36                   | 40    | 46    | -        | -    | -    | -      | -    | -    |
| MANAUS.....                                   | 1.848                | 1.907 | 1.762 | 51       | 65   | 96   | 68     | 79   | 96   |
| Autazes.....                                  | 688                  | 708   | 710   | -        | -    | -    | 17     | 19   | 20   |
| Careiro.....                                  | -                    | -     | -     | 19       | 24   | 30   | -      | -    | -    |
| Careiro da Várzea.....                        | 576                  | 593   | 507   | 3        | 5    | 9    | 23     | 27   | 22   |
| Irاندuba.....                                 | 22                   | 26    | 35    | -        | -    | -    | -      | -    | -    |
| Manacapuru.....                               | 331                  | 340   | 270   | 19       | 22   | 32   | 20     | 23   | 35   |
| Manaquiri.....                                | 35                   | 39    | 40    | 4        | 6    | 15   | 3      | 4    | 10   |
| Manaus.....                                   | 196                  | 201   | 200   | 6        | 8    | 10   | 5      | 6    | 9    |
| RIO PRETO DA EVA.....                         | 481                  | 495   | 580   | 16       | 18   | 25   | 67     | 73   | 70   |
| Presidente Figueiredo.....                    | 175                  | 180   | 180   | 9        | 10   | 10   | 41     | 43   | 43   |
| Rio Preto da Eva.....                         | 306                  | 315   | 400   | 7        | 8    | 15   | 26     | 30   | 27   |
| ITACOATIARA.....                              | 1.092                | 1.131 | 1.142 | 18       | 23   | 25   | 42     | 48   | 52   |
| Itacoatiara.....                              | 778                  | 801   | 800   | 18       | 23   | 25   | 42     | 48   | 52   |
| Itapiranga.....                               | 37                   | 40    | 50    | -        | -    | -    | -      | -    | -    |
| Nova Olinda do Norte.....                     | 46                   | 49    | 57    | -        | -    | -    | -      | -    | -    |
| Silves.....                                   | 104                  | 107   | 99    | -        | -    | -    | -      | -    | -    |
| Urucurituba.....                              | 127                  | 134   | 136   | -        | -    | -    | -      | -    | -    |

## ANUÁRIO ESTATÍSTICO DO AMAZONAS

### CAPÍTULO 20 - EFETIVO PECUÁRIO

Tabela 20.2 - Efetivo dos rebanhos, segundo as mesorregiões, microrregiões e municípios - 2005 - 2007

(conclusão)

| MESORREGIÕES<br>MICRORREGIÕES E<br>MUNICÍPIOS | EFETIVO DOS REBANHOS |               |               |            |            |            |            |            |            |
|---|----------------------|---------------|---------------|------------|------------|------------|------------|------------|------------|
|   | Equinos              |               |               | Asininos   |            |            | Muares     |            |            |
|   | 2005                 | 2006          | 2007          | 2005       | 2006       | 2007       | 2005       | 2006       | 2007       |
| PARINTINS.....                                | 5.231                | 5.389         | 5.444         | 108        | 117        | 134        | 43         | 49         | 55         |
| Barreirinha.....                              | 564                  | 581           | 593           | 10         | 12         | 15         | 6          | 7          | 5          |
| Boa Vista do Ramos.....                       | 122                  | 125           | 130           | 90         | 95         | 100        | 3          | 5          | 3          |
| Maués.....                                    | 31                   | 34            | 44            | 3          | 4          | 9          | -          | -          | -          |
| Nhamundá.....                                 | 1.153                | 1.187         | 1.290         | -          | -          | -          | -          | -          | -          |
| Parintins.....                                | 3.111                | 3.204         | 3.100         | 5          | 6          | 10         | 34         | 37         | 47         |
| São Sebastião do Uatumã.....                  | 5                    | 6             | 12            | -          | -          | -          | -          | -          | -          |
| Urucará.....                                  | 245                  | 252           | 275           | -          | -          | -          | -          | -          | -          |
| <b>SUL AMAZONENSE.....</b>                    | <b>2.284</b>         | <b>2.366</b>  | <b>2.302</b>  | <b>73</b>  | <b>86</b>  | <b>98</b>  | <b>479</b> | <b>502</b> | <b>457</b> |
| BOCA DO ACRE.....                             | 1.604                | 1.652         | 1.584         | 41         | 47         | 50         | 262        | 272        | 221        |
| Boca do Acre.....                             | 1.528                | 1.573         | 1.500         | 37         | 42         | 40         | 248        | 256        | 200        |
| Pauini.....                                   | 76                   | 79            | 84            | 4          | 5          | 10         | 14         | 16         | 21         |
| PURUS.....                                    | 200                  | 211           | 218           | 6          | 8          | 13         | 16         | 20         | 21         |
| Canutama.....                                 | 109                  | 113           | 110           | -          | -          | -          | 4          | 6          | 4          |
| Lábrea.....                                   | 66                   | 70            | 88            | 6          | 8          | 13         | 12         | 14         | 17         |
| Tapauá.....                                   | 25                   | 28            | 20            | -          | -          | -          | -          | -          | -          |
| MADEIRA.....                                  | 480                  | 503           | 500           | 26         | 31         | 35         | 201        | 210        | 215        |
| Apuí.....                                     | 426                  | 438           | 435           | 19         | 21         | 20         | 194        | 200        | 205        |
| Borba.....                                    | 6                    | 9             | 10            | -          | -          | -          | -          | -          | -          |
| Humaitá.....                                  | 15                   | 18            | 20            | 5          | 7          | 10         | 7          | 10         | 10         |
| Manicoré.....                                 | 12                   | 14            | 15            | -          | -          | -          | -          | -          | -          |
| Novo Aripuanã.....                            | 21                   | 24            | 20            | 2          | 3          | 5          | -          | -          | -          |
| <b>AMAZONAS.....</b>                          | <b>11.909</b>        | <b>12.328</b> | <b>12.318</b> | <b>371</b> | <b>427</b> | <b>497</b> | <b>908</b> | <b>978</b> | <b>974</b> |

FONTE: Pesquisa da Pecuária Municipal - PPM/IBGE



## CAPÍTULO 20 - EFETIVO PECUÁRIO

Tabela 20.2 - Efetivo dos rebanhos, segundo as mesorregiões, microrregiões e municípios - 2005 - 2007

(continua)

| MESORREGIÕES<br>MICRORREGIÕES E<br>MUNICÍPIOS | EFETIVO DOS REBANHOS |      |      |        |        |       |          |      |      |
|---|----------------------|------|------|--------|--------|-------|----------|------|------|
|   | Coelhos              |      |      | Ovinos |        |       | Caprinos |      |      |
|   | 2005                 | 2006 | 2007 | 2005   | 2006   | 2007  | 2005     | 2006 | 2007 |
| <b>NORTE AMAZONENSE.....</b>                  | -                    | -    | -    | 244    | 258    | 245   | 74       | 79   | -    |
| RIO NEGRO.....                                | -                    | -    | -    | 102    | 112    | 14    | 74       | 79   | -    |
| Barcelos.....                                 | -                    | -    | -    | 30     | 34     | -     | -        | -    | -    |
| Novo Airão.....                               | -                    | -    | -    | 45     | 48     | 14    | 56       | 60   | -    |
| Santa Izabel do Rio Negro.....                | -                    | -    | -    | 10     | 12     | -     | -        | -    | -    |
| São Gabriel da Cachoeira.....                 | -                    | -    | -    | 17     | 18     | -     | 18       | 19   | -    |
| JAPURÁ.....                                   | -                    | -    | -    | 142    | 146    | 231   | -        | -    | -    |
| Maraã.....                                    | -                    | -    | -    | 142    | 146    | 231   | -        | -    | -    |
| <b>SUDOESTE AMAZONENSE.....</b>               | -                    | -    | -    | 12.473 | 12.880 | 5.800 | 625      | 673  | 849  |
| ALTO SOLIMÕES.....                            | -                    | -    | -    | 2.612  | 2.723  | 1.650 | 160      | 172  | 488  |
| Amaturá.....                                  | -                    | -    | -    | 1.056  | 1.087  | 282   | -        | -    | 76   |
| Atalaia do Norte.....                         | -                    | -    | -    | -      | -      | 176   | -        | -    | 136  |
| Benjamin Constant.....                        | -                    | -    | -    | 686    | 707    | -     | 120      | 125  | 125  |
| Fonte Boa.....                                | -                    | -    | -    | 124    | 131    | 195   | 22       | 28   | -    |
| Jutaí.....                                    | -                    | -    | -    | 314    | 353    | 392   | -        | -    | 151  |
| Santo Antônio do Itá.....                     | -                    | -    | -    | 216    | 223    | 314   | -        | -    | -    |
| São Paulo de Olivença.....                    | -                    | -    | -    | 216    | 222    | 291   | 18       | 19   | -    |
| Tonantins.....                                | -                    | -    | -    | -      | -      | -     | -        | -    | -    |
| JURUÁ.....                                    | -                    | -    | -    | 9.861  | 10.157 | 4.150 | 465      | 501  | 361  |
| Carauari.....                                 | -                    | -    | -    | 91     | 96     | 300   | -        | -    | 31   |
| Eirunepé.....                                 | -                    | -    | -    | 620    | 638    | 731   | 70       | 81   | 63   |
| Envira.....                                   | -                    | -    | -    | 6.286  | 6.474  | 362   | 160      | 168  | 29   |
| Guajará.....                                  | -                    | -    | -    | 1.846  | 1.901  | 1.996 | 195      | 208  | 218  |
| Ipixuna.....                                  | -                    | -    | -    | 644    | 663    | 696   | -        | -    | -    |
| Itamarati.....                                | -                    | -    | -    | 192    | 196    | 65    | 40       | 44   | 20   |
| Juruá.....                                    | -                    | -    | -    | 182    | 189    | -     | -        | -    | -    |

## CAPÍTULO 20 - EFETIVO PECUÁRIO

Tabela 20.2 - Efetivo dos rebanhos, segundo as mesorregiões, microrregiões e municípios - 2005 - 2007

(continuação)

| MESORREGIÕES<br>MICRORREGIÕES E<br>MUNICÍPIOS | EFETIVO DOS REBANHOS |       |       |        |        |        |          |        |        |
|---|----------------------|-------|-------|--------|--------|--------|----------|--------|--------|
|   | Coelhos              |       |       | Ovinos |        |        | Caprinos |        |        |
|   | 2005                 | 2006  | 2007  | 2005   | 2006   | 2007   | 2005     | 2006   | 2007   |
| <b>CENTRO AMAZONENSE.....</b>                 | 1.390                | 1.486 | 1.878 | 44.638 | 45.974 | 40.401 | 13.122   | 13.550 | 12.702 |
| TEFÉ.....                                     | -                    | -     | -     | 1.175  | 1.209  | 914    | 73       | 80     | 74     |
| Alvarães.....                                 | -                    | -     | -     | 160    | 165    | 120    | 21       | 23     | 24     |
| Tefé.....                                     | -                    | -     | -     | 564    | 580    | 642    | 28       | 30     | -      |
| Uarini.....                                   | -                    | -     | -     | 451    | 464    | 152    | 24       | 27     | 50     |
| <b>COARI.....</b>                             | -                    | -     | -     | 663    | 690    | 1.897  | 189      | 201    | 50     |
| Anamá.....                                    | -                    | -     | -     | 39     | 42     | 155    | -        | -      | -      |
| Anori.....                                    | -                    | -     | -     | 8      | 10     | 8      | -        | -      | -      |
| Beruri.....                                   | -                    | -     | -     | 101    | 105    | 27     | 44       | 47     | -      |
| Caapiranga.....                               | -                    | -     | -     | 105    | 110    | 119    | -        | -      | -      |
| Coarí.....                                    | -                    | -     | -     | 128    | 133    | 1.416  | 145      | 154    | 50     |
| Codajás.....                                  | -                    | -     | -     | 282    | 290    | 172    | -        | -      | -      |
| <b>MANAUS.....</b>                            | 624                  | 672   | 798   | 19.455 | 20.036 | 16.979 | 4.488    | 4.633  | 4.618  |
| Autazes.....                                  | -                    | -     | -     | 1.700  | 1.751  | 1.680  | 2.909    | 2.996  | 1.626  |
| Careiro.....                                  | 264                  | 286   | 280   | 3.861  | 3.976  | 9.191  | 202      | 209    | 878    |
| Careiro da Várzea.....                        | -                    | -     | -     | 6.416  | 6.608  | 1.022  | 48       | 52     | 673    |
| Irاندوبا.....                                 | -                    | -     | -     | 490    | 504    | 569    | 240      | 253    | 86     |
| Manacapuru.....                               | -                    | -     | -     | 2.673  | 2.753  | 1.388  | 286      | 294    | 202    |
| Manaquiri.....                                | 15                   | 17    | 28    | 3.977  | 4.096  | 454    | 683      | 702    | 218    |
| Manaus.....                                   | 345                  | 369   | 490   | 338    | 348    | 2.675  | 120      | 127    | 935    |
| <b>RIO PRETO DA EVA.....</b>                  | 271                  | 279   | 280   | 1.265  | 1.302  | 1.929  | 211      | 224    | 605    |
| Presidente Figueiredo.....                    | -                    | -     | -     | 714    | 735    | 909    | 122      | 127    | 261    |
| Rio Preto da Eva.....                         | 271                  | 279   | 280   | 551    | 567    | 1.020  | 89       | 97     | 344    |
| <b>ITACOATIARA.....</b>                       | 60                   | 70    | 0     | 10.961 | 11.287 | 5.806  | 2.420    | 2.501  | 1.886  |
| Itacoatiara.....                              | -                    | -     | -     | 6.720  | 6.921  | 4.706  | 1.021    | 1.051  | 1.286  |
| Itapiranga.....                               | 60                   | 70    | -     | 450    | 463    | 206    | 300      | 310    | 54     |
| Nova Olinda do Norte.....                     | -                    | -     | -     | 650    | 669    | 283    | 28       | 33     | 91     |
| Silves.....                                   | -                    | -     | -     | 2.722  | 2.803  | 203    | 997      | 1.027  | 326    |
| Urucurituba.....                              | -                    | -     | -     | 419    | 431    | 408    | 74       | 80     | 129    |

## ANUÁRIO ESTATÍSTICO DO AMAZONAS

## CAPÍTULO 20 - EFETIVO PECUÁRIO

Tabela 20.2 - Efetivo dos rebanhos, segundo as mesorregiões, microrregiões e municípios - 2005 - 2007

(conclusão)

| MESORREGIÕES<br>MICRORREGIÕES E<br>MUNICÍPIOS | EFETIVO DOS REBANHOS |       |       |        |        |        |          |        |        |
|---|----------------------|-------|-------|--------|--------|--------|----------|--------|--------|
|   | Coelhos              |       |       | Ovinos |        |        | Caprinos |        |        |
|   | 2005                 | 2006  | 2007  | 2005   | 2006   | 2007   | 2005     | 2006   | 2007   |
| PARINTINS.....                                | 435                  | 465   | 800   | 11.119 | 11.450 | 12.876 | 5.741    | 5.911  | 5.469  |
| Barreirinha.....                              | -                    | -     | -     | 1.500  | 1.545  | 2.887  | 519      | 534    | 449    |
| Boa Vista do Ramos.....                       | -                    | -     | -     | 1.500  | 1.545  | 1.435  | 677      | 697    | 624    |
| Maués.....                                    | -                    | -     | -     | 277    | 283    | 2.647  | 200      | 206    | 726    |
| Nhamundá.....                                 | -                    | -     | -     | 1.780  | 1.833  | 992    | 750      | 772    | 725    |
| Parintins.....                                | -                    | -     | -     | 5.361  | 5.521  | 4.095  | 3.249    | 3.346  | 2.823  |
| São Sebastião do Uatumã.....                  | -                    | -     | -     | 60     | 63     | -      | -        | -      | -      |
| Urucará.....                                  | 435                  | 465   | 800   | 641    | 660    | 820    | 346      | 356    | 122    |
| <b>SUL AMAZONENSE.....</b>                    | -                    | -     | -     | 9.842  | 10.138 | 8.347  | 919      | 1.013  | 1.257  |
| BOCA DO ACRE.....                             | -                    | -     | -     | 5.725  | 5.896  | 1.282  | 428      | 442    | 169    |
| Boca do Acre.....                             | -                    | -     | -     | 5.582  | 5.749  | 873    | 375      | 387    | 169    |
| Pauini.....                                   | -                    | -     | -     | 143    | 147    | 409    | 53       | 55     | -      |
| PURUS.....                                    | -                    | -     | -     | 582    | 597    | 3.251  | 116      | 177    | 352    |
| Canutama.....                                 | -                    | -     | -     | 236    | 243    | 27     | 4        | 55     | 55     |
| Lábrea.....                                   | -                    | -     | -     | 346    | 354    | 2.958  | 56       | 62     | 297    |
| Tapauá.....                                   | -                    | -     | -     | -      | -      | 266    | 56       | 60     | -      |
| MADEIRA.....                                  | -                    | -     | -     | 3.535  | 3.645  | 3.814  | 375      | 394    | 736    |
| Apuí.....                                     | -                    | -     | -     | 203    | 209    | 1.661  | 206      | 212    | 343    |
| Borba.....                                    | -                    | -     | -     | 1.718  | 1.770  | 618    | 25       | 30     | 55     |
| Humaitá.....                                  | -                    | -     | -     | 36     | 38     | 1.200  | 47       | 50     | 151    |
| Manicoré.....                                 | -                    | -     | -     | 99     | 105    | 127    | 93       | 97     | 57     |
| Novo Aripuanã.....                            | -                    | -     | -     | 1.479  | 1.523  | 208    | 4        | 5      | 130    |
| <b>AMAZONAS.....</b>                          | 1.390                | 1.486 | 1.878 | 67.197 | 69.250 | 54.793 | 14.740   | 15.315 | 14.808 |

FONTE: Pesquisa da Pecuária Municipal - PPM/IBGE

**ANUÁRIO ESTATÍSTICO DO AMAZONAS****CAPÍTULO 21 - EFETIVO AVÍCOLA****Tabela 21.1 - Efetivo avícola no Estado do Amazonas - 2005 - 2007**

| DISCRIMINAÇÃO                | EFETIVO AVÍCOLA |           |           |
|------------------------------|-----------------|-----------|-----------|
|                              | 2005            | 2006      | 2007      |
| Galinhas.....                | 2.406.616       | 2.641.190 | 2.365.027 |
| Galos, Frangos e Pintos..... | 1.527.537       | 1.633.430 | 959.487   |
| Codornas.....                | 15.707          | 16.817    | 13.152    |

---

 FONTE: Produção da Pecuária Municipal - IBGE

# ANUÁRIO ESTATÍSTICO DO AMAZONAS

## CAPÍTULO 21 - EFETIVO AVÍCOLA

Tabela 21.2 - Efetivo avícola, segundo as mesorregiões, microrregiões e municípios - 2005 - 2007

| MESORREGIÕES<br>MICRORREGIÕES E<br>MUNICÍPIOS | EFETIVO AVÍCOLA |         |         |                         |         |         |          |       |      |
|---|-----------------|---------|---------|-------------------------|---------|---------|----------|-------|------|
|   | Galinhas        |         |         | Galos, Frangos e Pintos |         |         | Codornas |       |      |
|   | 2005            | 2006    | 2007    | 2005                    | 2006    | 2007    | 2005     | 2006  | 2007 |
| NORTE AMAZONENSE.....                         | 9.310           | 9.961   | 1.956   | 15.160                  | 16.220  | 12.373  | -        | -     | -    |
| RIO NEGRO.....                                | 8.438           | 9.028   | 1.009   | 14.318                  | 15.319  | 8.322   | -        | -     | -    |
| Barcelos.....                                 | -               | -       | -       | -                       | -       | 1.781   | -        | -     | -    |
| Novo Airão.....                               | -               | -       | 909     | -                       | -       | 3.000   | -        | -     | -    |
| Santa Izabel do Rio Negro.....                | 1.335           | 1.428   | 100     | 1.841                   | 1.969   | 952     | -        | -     | -    |
| São Gabriel da Cachoeira.....                 | 7.103           | 7.600   | -       | 12.477                  | 13.350  | 2.589   | -        | -     | -    |
| JAPURÁ.....                                   | 872             | 933     | 947     | 842                     | 901     | 4.051   | -        | -     | -    |
| Japurá.....                                   | 872             | 933     | 947     | 842                     | 901     | 900     | -        | -     | -    |
| Maraã.....                                    | -               | -       | -       | -                       | -       | 3.151   | -        | -     | -    |
| SUDOESTE AMAZONENSE.....                      | 180.224         | 192.747 | 105.544 | 274.160                 | 292.281 | 152.530 | 3.721    | 3.983 | 110  |
| ALTO SOLIMÕES.....                            | 102.966         | 110.085 | 35.397  | 136.527                 | 145.799 | 37.830  | -        | -     | -    |
| Amaturá.....                                  | 3.589           | 3.822   | 465     | 3.861                   | 3.977   | 463     | -        | -     | -    |
| Atalaia do Norte.....                         | 3.193           | 3.416   | 4.347   | 8.185                   | 8.757   | 4.400   | -        | -     | -    |
| Benjamin Constant.....                        | 19.039          | 20.371  | 7.972   | 32.146                  | 34.396  | 9.000   | -        | -     | -    |
| Fonte Boa.....                                | 17.571          | 18.713  | 1.565   | 14.017                  | 14.998  | 1.800   | -        | -     | -    |
| Jutai.....                                    | 19.906          | 21.299  | 10.122  | 30.329                  | 32.452  | 9.730   | -        | -     | -    |
| Santo Antônio do Itá.....                     | 12.463          | 13.356  | 4.635   | 6.249                   | 6.686   | 4.100   | -        | -     | -    |
| São Paulo de Olivença.....                    | 14.887          | 15.929  | 1.154   | 20.946                  | 22.412  | 3.177   | -        | -     | -    |
| Tabatinga.....                                | 5.195           | 5.558   | 4.938   | 12.723                  | 13.486  | 4.900   | -        | -     | -    |
| Tonantins.....                                | 7.123           | 7.621   | 199     | 8.071                   | 8.635   | 260     | -        | -     | -    |
| JURUÁ.....                                    | 77.258          | 82.662  | 70.147  | 137.633                 | 146.482 | 114.700 | 3.721    | 3.983 | 110  |
| Carauari.....                                 | 9.020           | 9.651   | 4.253   | 22.341                  | 23.793  | 8.505   | 3.615    | 3.868 | -    |
| Eirunepé.....                                 | 12.556          | 13.434  | 23.993  | 21.238                  | 22.618  | 25.139  | 106      | 115   | 110  |
| Envira.....                                   | 20.880          | 22.341  | 18.929  | 33.694                  | 35.884  | 23.000  | -        | -     | -    |
| Guajará.....                                  | 8.020           | 8.581   | 9.010   | 30.275                  | 32.091  | 33.695  | -        | -     | -    |
| Ipixuna.....                                  | 11.386          | 12.183  | 12.792  | 18.645                  | 19.856  | 20.849  | -        | -     | -    |
| Itamarati.....                                | 13.927          | 14.901  | 1.170   | 9.802                   | 10.488  | 3.512   | -        | -     | -    |
| Juruá.....                                    | 1.469           | 1.571   | -       | 1.638                   | 1.752   | -       | -        | -     | -    |

## ANUÁRIO ESTATÍSTICO DO AMAZONAS

### CAPÍTULO 21 - EFETIVO AVÍCOLA

Tabela 21.2 - Efetivo avícola, segundo as mesorregiões, microrregiões e municípios - 2005 - 2007

| MESORREGIÕES<br>MICRORREGIÕES E<br>MUNICÍPIOS | EFETIVO AVÍCOLA |           |           |                         |           |         |          |        |        |
|---|-----------------|-----------|-----------|-------------------------|-----------|---------|----------|--------|--------|
|   | Galinhas        |           |           | Galos, Frangos e Pintos |           |         | Codornas |        |        |
|   | 2005            | 2006      | 2007      | 2005                    | 2006      | 2007    | 2005     | 2006   | 2007   |
| CENTRO AMAZONENSE.....                        | 2.019.169       | 2.226.982 | 2.170.215 | 1.014.480               | 1.086.318 | 700.530 | 11.890   | 12.729 | 12.942 |
| TEFÉ.....                                     | 58.277          | 62.355    | 17.784    | 60.791                  | 64.582    | 12.738  | 46       | 50     | 40     |
| Alvarães.....                                 | 20.697          | 22.145    | 6.950     | 18.935                  | 20.071    | 1.976   | -        | -      | -      |
| Tefé.....                                     | 31.119          | 33.297    | 6.134     | 34.327                  | 36.455    | 8.000   | 46       | 50     | 40     |
| Uarini.....                                   | 6.461           | 6.913     | 4.700     | 7.529                   | 8.056     | 2.762   | -        | -      | -      |
| COARI.....                                    | 54.744          | 58.573    | 14.762    | 82.255                  | 87.717    | 19.124  | -        | -      | -      |
| Anamá.....                                    | 10.125          | 10.833    | 260       | 12.614                  | 13.496    | 790     | -        | -      | -      |
| Anori.....                                    | 4.270           | 4.569     | 828       | 4.305                   | 4.585     | 824     | -        | -      | -      |
| Beruri.....                                   | 8.651           | 9.256     | 1.010     | 9.372                   | 10.028    | 1.009   | -        | -      | -      |
| Caapiranga.....                               | 1.564           | 1.673     | 3.536     | 1.462                   | 1.564     | 3.111   | -        | -      | -      |
| Coarí.....                                    | 22.440          | 24.010    | 8.674     | 46.364                  | 49.377    | 12.920  | -        | -      | -      |
| Codajás.....                                  | 7.694           | 8.232     | 454       | 8.138                   | 8.667     | 470     | -        | -      | -      |
| MANAUS.....                                   | 1.652.494       | 1.840.323 | 1.898.767 | 572.337                 | 615.895   | 440.305 | 11.752   | 12.575 | 12.792 |
| Autazes.....                                  | 17.217          | 18.422    | 1.175     | 30.166                  | 32.277    | 1.300   | -        | -      | -      |
| Careiro.....                                  | 34.732          | 37.163    | 18.645    | 51.046                  | 54.363    | 20.149  | 40       | 43     | 42     |
| Careiro da Várzea.....                        | 29.729          | 31.810    | 1.798     | 22.228                  | 23.783    | 1.800   | -        | -      | -      |
| Iranduba.....                                 | 207.000         | 248.500   | 252.644   | 33.500                  | 40.500    | 43.152  | -        | -      | -      |
| Manacapuru.....                               | 30.000          | 31.800    | 31.000    | 57.076                  | 60.500    | 3.900   | -        | -      | -      |
| Manaquiri.....                                | 17.316          | 18.528    | -         | 33.121                  | 35.108    | 856     | 45       | 49     | 50     |
| Manaus.....                                   | 1.316.500       | 1.454.100 | 1.593.505 | 345.200                 | 369.364   | 369.148 | 11.667   | 12.483 | 12.700 |
| RIO PRETO DA EVA.....                         | 57.922          | 64.294    | 107.489   | 66.588                  | 70.648    | 119.500 | 39       | 45     | 50     |
| Presidente Figueiredo.....                    | 4.922           | 5.266     | 13.708    | 6.251                   | 6.688     | 19.700  | -        | -      | -      |
| Rio Preto da Eva.....                         | 53.000          | 59.028    | 93.781    | 60.337                  | 63.960    | 99.800  | 39       | 45     | 50     |
| ITACOATIARA.....                              | 126.685         | 127.559   | 50.797    | 136.108                 | 145.059   | 15.535  | 53       | 59     | 60     |
| Itacoatiara.....                              | 46.969          | 42.265    | 44.100    | 57.496                  | 60.945    | 6.300   | -        | -      | -      |
| Itapiranga.....                               | 1.920           | 2.054     | 950       | 1.330                   | 1.423     | 945     | 10       | 14     | 20     |
| Nova Olinda do Norte.....                     | 11.044          | 11.817    | 2.100     | 11.744                  | 12.566    | 2.281   | -        | -      | -      |
| Silves.....                                   | 27.528          | 29.454    | 1.405     | 26.526                  | 28.383    | 1.809   | 43       | 45     | 40     |
| Urucurituba.....                              | 39.224          | 41.969    | 2.242     | 39.012                  | 41.742    | 4.200   | -        | -      | -      |

# ANUÁRIO ESTATÍSTICO DO AMAZONAS

## CAPÍTULO 21 - EFETIVO AVÍCOLA

**Tabela 21.2 - Efetivo avícola, segundo as mesorregiões, microrregiões e municípios - 2005 - 2007**

| MESORREGIÕES<br>MICRORREGIÕES E<br>MUNICÍPIOS | EFETIVO AVÍCOLA |           |           |                         |           |         |          |        |        |
|---|-----------------|-----------|-----------|-------------------------|-----------|---------|----------|--------|--------|
|   | Galinhas        |           |           | Galos, Frangos e Pintos |           |         | Codornas |        |        |
|   | 2005            | 2006      | 2007      | 2005                    | 2006      | 2007    | 2005     | 2006   | 2007   |
| PARINTINS.....                                | 69.047          | 73.878    | 80.616    | 96.401                  | 102.417   | 93.328  | -        | -      | -      |
| Barreirinha.....                              | 4.434           | 4.744     | 13.933    | 6.109                   | 6.536     | 15.000  | -        | -      | -      |
| Boa Vista do Ramos.....                       | 2.641           | 2.825     | 2.262     | 4.439                   | 4.749     | 2.600   | -        | -      | -      |
| Maués.....                                    | 13.631          | 14.585    | 14.980    | 8.766                   | 9.379     | 10.514  | -        | -      | -      |
| Nhamundá.....                                 | 502             | 537       | 10.696    | 1.208                   | 1.286     | 17.900  | -        | -      | -      |
| Parintins.....                                | 29.560          | 31.629    | 32.752    | 42.025                  | 44.546    | 41.014  | -        | -      | -      |
| São Sebastião do Uatumã.....                  | 3.199           | 3.423     | 1.012     | 3.616                   | 3.869     | 1.300   | -        | -      | -      |
| Urucará.....                                  | 15.080          | 16.135    | 4.981     | 30.238                  | 32.052    | 5.000   | -        | -      | -      |
| SUL AMAZONENSE.....                           | 197.913         | 211.500   | 87.312    | 223.737                 | 238.611   | 94.054  | 96       | 105    | 100    |
| BOCA DO ACRE.....                             | 35.499          | 37.983    | 17.402    | 62.042                  | 66.074    | 24.367  | 96       | 105    | 100    |
| Boca do Acre.....                             | 23.793          | 25.458    | 8.268     | 45.788                  | 48.764    | 10.267  | 96       | 105    | 100    |
| Pauini.....                                   | 11.706          | 12.525    | 9.134     | 16.254                  | 17.310    | 14.100  | -        | -      | -      |
| PURUS.....                                    | 30.159          | 32.268    | 30.433    | 35.396                  | 37.820    | 30.978  | -        | -      | -      |
| Canutama.....                                 | 4.204           | 4.498     | 1.358     | 10.450                  | 11.129    | 1.398   | -        | -      | -      |
| Lábrea.....                                   | 24.970          | 26.717    | 26.575    | 22.828                  | 24.425    | 24.500  | -        | -      | -      |
| Tapauá.....                                   | 985             | 1.053     | 2.500     | 2.118                   | 2.266     | 5.080   | -        | -      | -      |
| MADEIRA.....                                  | 132.255         | 141.249   | 39.477    | 126.299                 | 134.717   | 38.709  | -        | -      | -      |
| Apuí.....                                     | 36.922          | 39.506    | 19.730    | 22.543                  | 24.121    | 17.804  | -        | -      | -      |
| Borba.....                                    | 7.622           | 8.155     | 1.717     | 5.040                   | 5.392     | 1.715   | -        | -      | -      |
| Humaitá.....                                  | 5.765           | 6.168     | 464       | 6.582                   | 7.042     | 500     | -        | -      | -      |
| Manicoré.....                                 | 52.386          | 55.791    | 15.074    | 50.109                  | 53.616    | 14.900  | -        | -      | -      |
| Novo Aripuanã.....                            | 29.560          | 31.629    | 2.492     | 42.025                  | 44.546    | 3.790   | -        | -      | -      |
| AMAZONAS.....                                 | 2.406.616       | 2.641.190 | 2.365.027 | 1.527.537               | 1.633.430 | 959.487 | 15.707   | 16.817 | 13.152 |

FONTE: Produção da Pecuária Municipal - IBGE

**ANUÁRIO ESTATÍSTICO DO AMAZONAS****CAPÍTULO 22 - PESCADO****Tabela 22.1 - Pesca Extrativa, em toneladas, segundo principais espécies de Água Doce no Estado do Amazonas - 2002 - 2006**

| ESPÉCIES          | PESCADO DESEMBARCADO (t) |               |               |               |               |
|-------------------|--------------------------|---------------|---------------|---------------|---------------|
|                   | 2002                     | 2003          | 2004          | 2005          | 2006          |
| Acará.....        | 981                      | 883           | 871           | 854           | 883           |
| Aracú.....        | 972                      | 875           | 864           | 643           | 665           |
| Aruanã.....       | 1.731                    | 1.558         | 1.536         | 1.496         | 1.548         |
| Branquinha.....   | 515                      | 464           | 552           | 541           | 559           |
| Curimatã.....     | 10.985                   | 9.887         | 6.212         | 6.103         | 6.312         |
| Jaraqui.....      | 11.851                   | 10.666        | 15.368        | 14.138        | 14.623        |
| Matrinxã.....     | 3.462                    | 3.116         | 2.986         | 2.023         | 2.092         |
| Pacú.....         | 6.765                    | 6.088         | 6.012         | 5.871         | 6.073         |
| Pescada.....      | 977                      | 880           | 864           | 865           | 894           |
| Pirapitinga.....  | 2.067                    | 1.860         | 1.853         | 1.732         | 1.792         |
| Pirarucu.....     | 78                       | 70            | 73            | 958           | 961           |
| Sardinha.....     | 2.601                    | 2.341         | 2.111         | 1.994         | 2.093         |
| Surubim.....      | 2.197                    | 1.977         | 1.952         | 1.737         | 1.797         |
| Tambaqui.....     | 2.929                    | 2.636         | 2.596         | 2.472         | 2.557         |
| Tucunaré.....     | 2.442                    | 2.198         | 2.115         | 2.139         | 2.212         |
| Outros.....       | 2.137                    | 1.923         | 1.813         | 530           | 549           |
| <b>TOTAL.....</b> | <b>52.690</b>            | <b>47.422</b> | <b>47.778</b> | <b>44.096</b> | <b>45.610</b> |

FONTES : Instituto Brasileiro do Meio Ambiente e dos Recursos Naturais Renováveis - IBAMA

NOTA: Dados de 2006, foi atualizado em 09 de outubro de 2008.

**Tabela 22.2 - Produção de pescado exportado para o mercado nacional e internacional - 1996 - 2000**

| ANOS      | PESCADO EXPORTADO (t) |                       |                       |
|-----------|-----------------------|-----------------------|-----------------------|
|           | Mercado Nacional      | Mercado Internacional | Total das Exportações |
| 1996..... | 4.368                 | 1.321                 | 5.689                 |
| 1997..... | 7.616                 | 459                   | 8.075                 |
| 1998..... | 8.463                 | -                     | 8.463                 |
| 1999..... | 5.072                 | -                     | 5.072                 |
| 2000..... | 5.789                 | -                     | 5.789                 |

FONTES : Delegacia Federal de Agricultura no Amazonas - DFA/AM.



**ANUÁRIO ESTATÍSTICO DO AMAZONAS**

**CAPÍTULO 23 - PRODUTOS DE ORIGEM ANIMAL**

**Tabela 23.1 - Produção de origem animal no Estado do Amazonas - 2005 - 2007**

| PRODUTOS             | UNIDADE<br>DE<br>MEDIDA | QUANTIDADE |        |        |
|----------------------|-------------------------|------------|--------|--------|
|                      |                         | 2005       | 2006   | 2007   |
| Leite.....           | Mil Litros              | 43.883     | 45.367 | 19.503 |
| Ovos de galinha..... | Mil Dúzias              | 38.918     | 48.119 | 50.986 |

FONTE : Pesquisa da Pecuária Municipal - PPM/IBGE

**ANUÁRIO ESTATÍSTICO DO AMAZONAS****CAPÍTULO 23 - PRODUTOS DE ORIGEM ANIMAL****Tabela 23.2 - Produção de leite, segundo as mesorregiões, microrregiões e municípios - 2005 - 2007**

| MESORREGIÕES<br>MICRORREGIÕES<br>E MUNICÍPIOS | QUANTIDADE ( MIL LITROS ) |        |        |
|---|---------------------------|--------|--------|
|   | 2005                      | 2006   | 2007   |
| NORTE AMAZONENSE.....                         | 73                        | 81     | 23     |
| RIO NEGRO.....                                | 67                        | 73     | 23     |
| Barcelos.....                                 | 13                        | 14     | 14     |
| Novo Airão.....                               | 41                        | 45     | 9      |
| Santa Izabel do Rio Negro.....                | 13                        | 14     | -      |
| JAPURÁ.....                                   | 6                         | 8      | -      |
| Maraã.....                                    | 6                         | 8      | -      |
| SUDOESTE AMAZONENSE.....                      | 1.351                     | 1.406  | 1.186  |
| ALTO SOLIMÕES.....                            | 242                       | 255    | 37     |
| Amaturá.....                                  | 7                         | 8      | 6      |
| Benjamin Constant.....                        | 44                        | 46     | 15     |
| Fonte Boa.....                                | 70                        | 76     | -      |
| Jutaí.....                                    | -                         | -      | 16     |
| São Paulo de Olivença.....                    | 23                        | 23     | -      |
| Tabatinga.....                                | 77                        | 79     | -      |
| Tonantins.....                                | 21                        | 23     | -      |
| JURUÁ.....                                    | 1.109                     | 1.151  | 1.149  |
| Carauari.....                                 | 45                        | 47     | 45     |
| Eirunepé.....                                 | 24                        | 27     | 52     |
| Envira.....                                   | 326                       | 338    | 314    |
| Guajará.....                                  | 466                       | 482    | 506    |
| Ipixuna.....                                  | 214                       | 221    | 232    |
| Itamarati.....                                | 34                        | 36     | -      |
| CENTRO AMAZONENSE.....                        | 37.265                    | 38.519 | 16.060 |
| TEFÉ.....                                     | 78                        | 84     | 46     |
| Alvarães.....                                 | 22                        | 23     | 21     |
| Tefé.....                                     | 38                        | 40     | 18     |
| Uarini.....                                   | 18                        | 21     | 7      |
| COARI.....                                    | 325                       | 339    | 257    |
| Anamá.....                                    | 13                        | 14     | 21     |
| Anori.....                                    | 57                        | 60     | 56     |
| Beruri.....                                   | 18                        | 20     | -      |
| Caapiranga.....                               | 26                        | 27     | -      |
| Coarí.....                                    | 131                       | 135    | 125    |
| Codajás.....                                  | 80                        | 83     | 55     |

CAPÍTULO 23 - PRODUTOS DE ORIGEM ANIMAL

Tabela 23.2 - Produção de leite, segundo as mesorregiões, microrregiões e municípios - 2005 - 2007

| MESORREGIÕES<br>MICRORREGIÕES<br>E MUNICÍPIOS | QUANTIDADE ( MIL LITROS ) |               |               |
|---|---------------------------|---------------|---------------|
|   | 2005                      | 2006          | 2007          |
| MANAUS.....                                   | 20.698                    | 21.370        | 10.330        |
| Autazes.....                                  | 9.156                     | 9.430         | 4.247         |
| Careiro.....                                  | 808                       | 832           | 236           |
| Careiro da Várzea.....                        | 7.869                     | 8.144         | 5.277         |
| Iranduba.....                                 | 198                       | 204           | 47            |
| Manacapuru.....                               | 977                       | 1.011         | 189           |
| Manaquiri.....                                | 154                       | 160           | 1             |
| Manaus.....                                   | 1.536                     | 1.589         | 333           |
| RIO PRETO DA EVA.....                         | 790                       | 818           | 204           |
| Presidente Figueiredo.....                    | 362                       | 375           | 148           |
| Rio Preto da Eva.....                         | 428                       | 443           | 56            |
| ITACOATIARA.....                              | 6.940                     | 7.181         | 1.731         |
| Itacoatiara.....                              | 6.248                     | 6.465         | 1.543         |
| Itapiranga.....                               | 405                       | 419           | 3             |
| Nova Olinda do Norte.....                     | 14                        | 15            | 31            |
| Silves.....                                   | 225                       | 232           | 140           |
| Urucurituba.....                              | 48                        | 50            | 14            |
| PARINTINS.....                                | 8.434                     | 8.727         | 3.492         |
| Barreirinha.....                              | 1.406                     | 1.455         | 809           |
| Boa Vista do Ramos.....                       | 378                       | 391           | 123           |
| Maués.....                                    | 274                       | 283           | 102           |
| Nhamundá.....                                 | 488                       | 505           | 100           |
| Parintins.....                                | 5.214                     | 5.396         | 2.325         |
| São Sebastião do Uatumã.....                  | 17                        | 17            | -             |
| Urucará.....                                  | 657                       | 680           | 33            |
| SUL AMAZONENSE.....                           | 5.194                     | 5.361         | 2.234         |
| BOCA DO ACRE.....                             | 2.164                     | 2.238         | 392           |
| Boca do Acre.....                             | 2.083                     | 2.155         | 330           |
| Pauini.....                                   | 81                        | 83            | 62            |
| PURUS.....                                    | 435                       | 447           | 97            |
| Canutama.....                                 | 273                       | 282           | 7             |
| Lábrea.....                                   | 162                       | 165           | 90            |
| MADEIRA.....                                  | 2.595                     | 2.676         | 1.745         |
| Apuí.....                                     | 1.721                     | 1.773         | 875           |
| Borba.....                                    | 46                        | 48            | 4             |
| Humaitá.....                                  | 34                        | 35            | 132           |
| Manicoré.....                                 | 309                       | 318           | 683           |
| Novo Aripuanã.....                            | 485                       | 502           | 51            |
| <b>AMAZONAS.....</b>                          | <b>43.883</b>             | <b>45.367</b> | <b>19.503</b> |

## CAPÍTULO 23 - PRODUTOS DE ORIGEM ANIMAL

Tabela 23.3 - Produção de ovos de galinha, segundo as mesorregiões, microrregiões e municípios - 2005 - 2007

(continua)

| MESORREGIÕES<br>MICRORREGIÕES<br>E MUNICÍPIOS | QUANTIDADE ( MIL DÚZIAS ) |        |        |
|---|---------------------------|--------|--------|
|   | 2005                      | 2006   | 2007   |
| NORTE AMAZONENSE.....                         | 29                        | 32     | 4      |
| RIO NEGRO.....                                | 27                        | 29     | 1      |
| Novo Airão.....                               | -                         | -      | 1      |
| Santa Izabel do Rio Negro.....                | 9                         | 10     | -      |
| São Gabriel da Cachoeira.....                 | 18                        | 19     | -      |
| JAPURÁ.....                                   | 2                         | 3      | 3      |
| Japurá.....                                   | 2                         | 3      | 3      |
| SUDOESTE AMAZONENSE.....                      | 888                       | 951    | 750    |
| ALTO SOLIMÕES.....                            | 486                       | 522    | 303    |
| Amaturá.....                                  | 7                         | 8      | -      |
| Atalaia do Norte.....                         | 12                        | 13     | 17     |
| Benjamin Constant.....                        | 190                       | 204    | 80     |
| Fonte Boa.....                                | 97                        | 103    | 9      |
| Jutaí.....                                    | 48                        | 52     | 180    |
| Santo Antônio do Itá.....                     | 64                        | 68     | 15     |
| São Paulo de Olivença.....                    | 37                        | 40     | 2      |
| Tabatinga.....                                | 13                        | 14     | -      |
| Tonantins.....                                | 18                        | 20     | -      |
| JURUÁ.....                                    | 402                       | 429    | 447    |
| Carauari.....                                 | 27                        | 29     | 68     |
| Eirunepé.....                                 | 171                       | 183    | 211    |
| Envira.....                                   | 86                        | 92     | 71     |
| Guajará.....                                  | 45                        | 48     | 50     |
| Ipixuna.....                                  | 40                        | 43     | 45     |
| Itamarati.....                                | 27                        | 28     | 2      |
| Juruá.....                                    | 6                         | 6      | -      |
| CENTRO AMAZONENSE.....                        | 37.236                    | 46.291 | 49.395 |
| TEFÉ.....                                     | 132                       | 141    | 39     |
| Alvarães.....                                 | 41                        | 44     | 14     |
| Tefé.....                                     | 82                        | 87     | 16     |
| Uarini.....                                   | 9                         | 10     | 9      |
| COARI.....                                    | 192                       | 205    | 53     |
| Anamá.....                                    | 22                        | 23     | 1      |
| Anori.....                                    | 8                         | 8      | -      |
| Beruri.....                                   | 22                        | 23     | 3      |
| Caapiranga.....                               | 2                         | 3      | 6      |
| Coarí.....                                    | 123                       | 132    | 43     |
| Codajás.....                                  | 15                        | 16     | -      |

## CAPÍTULO 23 - PRODUTOS DE ORIGEM ANIMAL

Tabela 23.3 - Produção de ovos de galinha, segundo as mesorregiões, microrregiões e municípios - 2005 - 2007

| MESORREGIÕES<br>MICRORREGIÕES<br>E MUNICÍPIOS | QUANTIDADE ( MIL DÚZIAS ) |               |               |
|---|---------------------------|---------------|---------------|
|   | 2005                      | 2006          | 2007          |
| MANAUS.....                                   | 33.795                    | 42.497        | 45.924        |
| Autazes.....                                  | 234                       | 250           | 15            |
| Careiro.....                                  | 87                        | 93            | 64            |
| Careiro da Várzea.....                        | 42                        | 45            | 2             |
| Iranduba.....                                 | 5.175                     | 6.263         | 6.234         |
| Manacapuru.....                               | 680                       | 721           | 734           |
| Manaquiri.....                                | 43                        | 46            | -             |
| Manaus.....                                   | 27.534                    | 35.079        | 38.875        |
| RIO PRETO DA EVA.....                         | 1.407                     | 1.493         | 1.654         |
| Presidente Figueiredo.....                    | 35                        | 38            | 96            |
| Rio Preto da Eva.....                         | 1.372                     | 1.455         | 1.558         |
| ITACOATIARA.....                              | 1.264                     | 1.477         | 1.236         |
| Itacoatiara.....                              | 932                       | 1.122         | 1.218         |
| Itapiranga.....                               | 3                         | 3             | -             |
| Nova Olinda do Norte.....                     | 28                        | 30            | 4             |
| Silves.....                                   | 161                       | 172           | 7             |
| Urucurituba.....                              | 140                       | 150           | 7             |
| PARINTINS.....                                | 446                       | 478           | 489           |
| Barreirinha.....                              | 6                         | 7             | 33            |
| Boa Vista do Ramos.....                       | 8                         | 8             | 7             |
| Maues.....                                    | 34                        | 36            | 35            |
| Nhamundá.....                                 | 1                         | 1             | 21            |
| Parintins.....                                | 351                       | 376           | 328           |
| São Sebastião do Uatumã.....                  | 8                         | 9             | 2             |
| Urucará.....                                  | 38                        | 41            | 63            |
| SUL AMAZONENSE.....                           | 765                       | 845           | 837           |
| BOCA DO ACRE.....                             | 93                        | 99            | 47            |
| Boca do Acre.....                             | 64                        | 68            | 26            |
| Pauini.....                                   | 29                        | 31            | 21            |
| PURUS.....                                    | 219                       | 262           | 727           |
| Canutama.....                                 | 23                        | 24            | 7             |
| Lábrea.....                                   | 194                       | 236           | 718           |
| Tapauá.....                                   | 2                         | 2             | 2             |
| MADEIRA.....                                  | 453                       | 484           | 63            |
| Apuí.....                                     | 171                       | 183           | 22            |
| Borba.....                                    | 24                        | 26            | 5             |
| Humaitá.....                                  | 14                        | 15            | -             |
| Manicoré.....                                 | 131                       | 139           | 30            |
| Novo Aripuanã.....                            | 113                       | 121           | 6             |
| <b>AMAZONAS.....</b>                          | <b>38.918</b>             | <b>48.119</b> | <b>50.986</b> |

**ANUÁRIO ESTATÍSTICO DO AMAZONAS**

**CAPÍTULO 24 - INDÚSTRIA EXTRATIVA MINERAL**

**Tabela 24.1 - Produção dos principais produtos minerais metálicos e não-metálicos - 2005 - 2007**

| PRODUTOS                   | ANOS    |         |         |
|----------------------------|---------|---------|---------|
|                            | 2005    | 2006    | 2007    |
| Água Mineral.....          | 84.899  | 94.270  | 103.758 |
| Argila.....                | 131.355 | 217.509 | 280.533 |
| Calcário.....              | 413.056 | 478.200 | 603.977 |
| Estanho (cassiterita)..... | 12.417  | 12.931  | 15.621  |
| Ferro.....                 | 10.000  | 18.200  | 11.600  |
| Gipsita.....               | 17.800  | 21.600  | 30.000  |
| Colômbita/Tantalita.....   | 5.352   | 4.874   | 5.459   |

FONTE: Ministério de Minas e Energia - DNPM

**ANUÁRIO ESTATÍSTICO DO AMAZONAS****CAPÍTULO 25 - INDÚSTRIA DE TRANSFORMAÇÃO****Tabela 25.1 - Petróleo bruto processado e principais produtos derivados do petróleo - 2005 - 2007**

| PRODUTOS   | PRODUÇÃO (m <sup>3</sup> ) |           |           |
|--|----------------------------|-----------|-----------|
|  | 2005                       | 2006      | 2007      |
| Petróleo (óleo cru, condensado e óleo de xisto)..... | 2.285.586                  | 2.076.699 | 1.951.665 |
| Asfalto .....  | 40.782                     | 49.792    | 66.555    |
| Gasolina.....  | 216.729                    | 139.236   | 215.203   |
| Gás liquefeito de petróleo .....                     | 145.636                    | 94.101    | 105.551   |
| Líquidos de Gás Natural - LGN .....                  | 992.818                    | 1.018.376 | 1.096.046 |
| Óleo diesel.....                                     | 804.903                    | 570.939   | 559.407   |
| Óleo combustível .....                               | 299.735                    | 271.232   | 289.142   |
| Nafta Petroquímica.....                              | 864.855                    | 641.881   | 778.283   |

FONTE: Anuário Estatístico da Indústria Brasileira do Petróleo.

**ANUÁRIO ESTATÍSTICO DO AMAZONAS****CAPÍTULO 25 - INDÚSTRIA DE TRANSFORMAÇÃO****Tabela 25.2 - Vendas de produtos derivados do petróleo - 2005 - 2007**

| PRODUTOS                            | VENDAS (m <sup>3</sup> ) |         |         |
|-------------------------------------|--------------------------|---------|---------|
|                                     | 2005                     | 2006    | 2007    |
| Alcool etílico hidratado.....       | 19.016                   | 16.266  | 32.423  |
| Gasolina automotiva.....            | 302.866                  | 332.519 | 354.280 |
| Gasolina de aviação.....            | 920                      | 1.042   | 1.203   |
| Gás liquefeito de petróleo (1)..... | 118.611                  | 122.496 | 163.414 |
| Óleo diesel.....                    | 830.160                  | 714.177 | 702.902 |
| Óleo combustível (1).....           | 398.641                  | 555.502 | 888.691 |
| Querosene de iluminação.....        | 3.420                    | 2.640   | 1.920   |
| Querosene de aviação.....           | 143.381                  | 144.057 | 172.271 |

FONTE: Anuário Estatístico da Indústria Brasileira do Petróleo.

(1) Quantidade expressa em toneladas.



**ANUÁRIO ESTATÍSTICO DO AMAZONAS**

**CAPÍTULO 25 - INDÚSTRIA DE TRANSFORMAÇÃO**

**Tabela 25.3 - Produção de farinha de trigo e derivados, em Manaus - 2004 - 2006**

| PRODUTOS                       | QUANTIDADE (t) |        |        |
|--------------------------------|----------------|--------|--------|
|                                | 2004           | 2005   | 2006   |
| Farinha de trigo e sémola..... | 49.762         | 39.738 | 41.803 |
| Ração balanceada .....         | 3.267          | 3.578  | 3.237  |
| Sub-produto de trigo.....      | 17.762         | 14.540 | 15.182 |

FONTE: Indústria Moageira de Trigo S.A. / Ocrim S.A Produtos Alimentícios

**ANUÁRIO ESTATÍSTICO DO AMAZONAS**

**CAPÍTULO 26 - INDICADORES DA CONSTRUÇÃO**

**Tabela 26.1 - Certidão de habite-se, segundo a quantidade e área de edificação na cidade de Manaus - 1998 - 2000**

| DISCRIMINAÇÃO                        |                 | CERTIDÃO DE HABITE-SE |            |            |
|--------------------------------------|-----------------|-----------------------|------------|------------|
|                                      |                 | 1998                  | 1999       | 2000       |
| <b>TOTAL</b>                         | Quantidade..... | 184                   | 240        | 184        |
|                                      | Área (m²).....  | 391.099,46            | 345.434,94 | 268.043,34 |
| RESIDENCIAL                          | Quantidade..... | 81                    | 132        | 119        |
|                                      | Área (m²).....  | 65.087,49             | 76.877,28  | 99.198,79  |
| INSTITUCIONAL                        | Quantidade..... | 13                    | 14         | 7          |
|                                      | Área (m²).....  | 14.357,92             | 23.173,20  | 3.827,68   |
| INDUSTRIAL                           | Quantidade..... | 25                    | 17         | 18         |
|                                      | Área (m²).....  | 239.930,36            | 156.436,53 | 128.124,31 |
| COMERCIAL                            | Quantidade..... | 42                    | 37         | 16         |
|                                      | Área (m²).....  | 54.826,15             | 54.167,11  | 9.692,24   |
| SERVIÇOS                             | Quantidade..... | 10                    | 21         | 15         |
|                                      | Área (m²).....  | 7.388,42              | 19.928,72  | 23.401,00  |
| COMERCIAL<br>RESIDENCIAL<br>SERVIÇOS | Quantidade..... | 13                    | 19         | 9          |
|                                      | Área (m²).....  | 9.509,12              | 14.852,10  | 3.799,32   |

FONTE: URBAM / IMPLURB

( . . . ) IMPLURB não informou dados referentes aos anos de 2001/2002

**ANUÁRIO ESTATÍSTICO DO AMAZONAS**

**CAPÍTULO 26 - INDICADORES DA CONSTRUÇÃO**

**Tabela 26.2 - Aprovação e licença, segundo a quantidade e área de edificação na cidade de Manaus - 1998 - 2000**

| DISCRIMINAÇÃO                        |                 | APROVAÇÃO E LICENÇA |            |            |
|--------------------------------------|-----------------|---------------------|------------|------------|
|                                      |                 | 1998                | 1999       | 2000       |
| TOTAL                                | Quantidade..... | 281                 | 301        | 422        |
|                                      | Área (m²).....  | 259.129,48          | 223.870,76 | 363.053,80 |
| RESIDENCIAL                          | Quantidade..... | 157                 | 178        | 233        |
|                                      | Área (m²).....  | 78.641,68           | 122.334,20 | 97.003,19  |
| INSTITUCIONAL                        | Quantidade..... | 16                  | 15         | 12         |
|                                      | Área (m²).....  | 16.521,05           | 8.912,14   | 12.260,45  |
| INDUSTRIAL                           | Quantidade..... | 6                   | 10         | 16         |
|                                      | Área (m²).....  | 27.749,48           | 15.669,70  | 44.541,96  |
| COMERCIAL                            | Quantidade..... | 67                  | 43         | 43         |
|                                      | Área (m²).....  | 88.736,93           | 55.617,45  | 46.084,53  |
| SERVIÇOS                             | Quantidade..... | 21                  | 32         | 69         |
|                                      | Área (m²).....  | 42.570,18           | 11.907,64  | 143.657,97 |
| COMERCIAL<br>RESIDENCIAL<br>SERVIÇOS | Quantidade..... | 14                  | 23         | 49         |
|                                      | Área (m²).....  | 4.910,16            | 9.429,63   | 19.505,70  |

FONTE: URBAM / IMPLURB

( . . . ) IMPLURB não informou dados referentes aos anos de 2001/2002

**ANUÁRIO ESTATÍSTICO DO AMAZONAS****CAPÍTULO 27 - ELETRICIDADE****Tabela 27.1 Balanço energético da cidade de Manaus - 1990 - 2007**

| ANOS      | DEMANDA<br>MÁXIMA (KW) | FATOR DE<br>CARGA (%) | UNIDADE DE MEDIDA (MWh) |                    |                    |                     |           |
|-----------|------------------------|-----------------------|-------------------------|--------------------|--------------------|---------------------|-----------|
|           |                        |                       | Geração<br>Bruta        | Geração<br>Líquida | Consumo<br>Interno | Venda de<br>Energia | Perdas    |
| 1990..... | 314.500                | 64,80                 | 1.786.611               | 1.742.263          | 47.397             | 1.433.078           | 303.045   |
| 1991..... | 310.800                | 69,70                 | 1.907.623               | 1.844.876          | 65.137             | 1.483.880           | 354.543   |
| 1992..... | 312.500                | 67,00                 | 1.838.280               | 1.763.626          | 77.061             | 1.385.162           | 371.649   |
| 1993..... | 324.800                | 66,50                 | 1.892.518               | 1.835.739          | 58.837             | 1.370.193           | 457.932   |
| 1994..... | 363.800                | 65,60                 | 2.091.471               | 2.027.334          | 66.310             | 1.481.804           | 536.521   |
| 1995..... | 399.583                | 68,66                 | 2.423.988               | 2.352.553          | 71.435             | 1.558.001           | 668.959   |
| 1996..... | 438.655                | 63,90                 | 2.670.525               | 2.604.661          | 65.864             | 1.811.202           | 657.117   |
| 1997..... | 461.500                | 76,82                 | 2.933.923               | 2.861.119          | 72.804             | 1.886.776           | 680.209   |
| 1998..... | 525.999                | 73,41                 | 3.257.916               | 3.171.295          | 86.620             | 1.995.219           | 784.680   |
| 1999..... | 540.000                | 69,30                 | 3.280.474               | 3.209.102          | 71.372             | 2.341.573           | 922.277   |
| 2000..... | 568.000                | 71,50                 | 3.569.277               | 3.531.857          | 37.420             | 2.548.078           | 1.001.087 |
| 2001..... | 610.000                | 69,50                 | 3.714.475               | 3.681.810          | 32.665             | 2.622.081           | 1.068.252 |
| 2002..... | 652.000                | 71,70                 | 4.066.403               | 4.035.043          | 31.360             | 2.805.818           | 1.233.134 |
| 2003..... | 682.000                | 74,50                 | 4.383.276               | 4.346.740          | 36.536             | 2.925.997           | 1.414.721 |
| 2004..... | 735.000                | 73,50                 | 4.702.616               | 4.648.295          | 54.322             | 3.121.279           | 1.534.755 |
| 2005..... | 786.000                | 74,20                 | 5.100.419               | 5.050.928          | 49.491             | 3.290.132           | 1.758.634 |
| 2006..... | 861.000                | 73,80                 | 5.489.731               | 5.441.616          | 48.115             | 3.421.121           | 1.991.210 |
| 2007..... | 916.300                | 72,80                 | 5.815.869               | 5.770.406          | 45.463             | 3.562.958           | 2.151.327 |

FONTE: ELETRONORTE / MANAUS ENERGIA

# ANUÁRIO ESTATÍSTICO DO AMAZONAS

## CAPÍTULO 27 - ELETRICIDADE

**Tabela 27. 2 - Geração bruta, potência instalada, demanda máxima de potência e horas de funcionamento das usinas geradoras de energia, segundo as mesorregiões, microrregiões e municípios - 2005**

(continua)

| MESORREGIÕES<br>MICRORREGIÕES<br>E MUNICÍPIOS | GERAÇÃO BRUTA<br>(MWh) | POTÊNCIA<br>INSTALADA (KW) | DEMANDA MÁXIMA<br>(KWh/h) | HORAS DE<br>FUNCIONAMENTO |
|---|------------------------|----------------------------|---------------------------|---------------------------|
| <b>NORTE AMAZONENSE .....</b>                 | <b>45.618</b>          | <b>18.091</b>              | <b>8.488</b>              | <b>-</b>                  |
| RIO NEGRO .....                               | 38.196                 | 16.261                     | 7.198                     | -                         |
| Barcelos .....                                | 8.641                  | 3.473                      | 1.561                     | 24                        |
| Novo Airão .....                              | 6.557                  | 3.610                      | 1.200                     | 24                        |
| Santa Izabel do Rio Negro .....               | 4.346                  | 2.078                      | 798                       | 24                        |
| São Gabriel da Cachoeira .....                | 18.652                 | 7.100                      | 3.639                     | 24                        |
| JAPURÁ .....                                  | 7.422                  | 1.830                      | 1.290                     | -                         |
| Japurá .....                                  | 3.432                  | 80                         | 615                       | 24                        |
| Maraã .....                                   | 3.990                  | 1.750                      | 675                       | 24                        |
| <b>SUDOESTE AMAZONENSE .....</b>              | <b>128.188</b>         | <b>57.565</b>              | <b>25.815</b>             | <b>-</b>                  |
| ALTO SOLIMÕES .....                           | 85.332                 | 35.960                     | 16.709                    | -                         |
| Amaturá .....                                 | 2.424                  | 1.258                      | 582                       | 24                        |
| Atalaia do Norte .....                        | 3.864                  | 1.520                      | 1.085                     | 24                        |
| Benjamin Constant .....                       | 11.550                 | 7.815                      | 2.305                     | 24                        |
| Fonte Boa .....                               | 9.165                  | 3.682                      | 1.688                     | 24                        |
| Jutaí .....                                   | 6.631                  | 2.379                      | 1.283                     | 24                        |
| Santo Antônio do Içá .....                    | 7.008                  | 3.490                      | 1.449                     | 24                        |
| São Paulo de Olivença .....                   | 5.718                  | 2.768                      | 999                       | 24                        |
| Tabatinga .....                               | 34.728                 | 11.020                     | 6.197                     | 24                        |
| Tonantins .....                               | 4.244                  | 2.028                      | 1.121                     | 24                        |
| JURUÁ .....                                   | 42.856                 | 21.605                     | 9.106                     | -                         |
| Carauari .....                                | 12.830                 | 5.600                      | 2.696                     | 24                        |
| Eirunepé .....                                | 12.651                 | 6.800                      | 2.556                     | 24                        |
| Envira .....                                  | 5.179                  | 3.405                      | 926                       | 24                        |
| Guajará .....                                 | 2.800                  | ...                        | 980                       | 24                        |
| Ipixuna .....                                 | 3.370                  | 1.868                      | 693                       | 24                        |
| Itamarati .....                               | 3.537                  | 2.440                      | 665                       | 24                        |
| Juruá .....                                   | 2.489                  | 1.492                      | 590                       | 24                        |
| <b>CENTRO AMAZONENSE .....</b>                | <b>5.626.051</b>       | <b>178.447</b>             | <b>887.429</b>            | <b>-</b>                  |
| TEFÉ .....                                    | 49.505                 | 21.087                     | 8.749                     | -                         |
| Alvarães .....                                | 3.869                  | 1.788                      | 680                       | 24                        |
| Tefé .....                                    | 42.236                 | 17.113                     | 7.398                     | 24                        |
| Uarini .....                                  | 3.400                  | 2.186                      | 671                       | 24                        |
| COARI .....                                   | 68.547                 | 28.608                     | 12.881                    | -                         |
| Anamá .....                                   | 2.995                  | 1.674                      | 680                       | 24                        |
| Anori .....                                   | 5.802                  | 2.388                      | 1.160                     | 24                        |
| Beruri .....                                  | 5.515                  | 1.804                      | 1.089                     | 24                        |
| Caapiranga .....                              | 2.917                  | 1.306                      | 603                       | 24                        |
| Coari .....                                   | 40.971                 | 16.300                     | 7.450                     | 24                        |
| Codajás .....                                 | 10.347                 | 5.136                      | 1.899                     | 24                        |

## ANUÁRIO ESTATÍSTICO DO AMAZONAS

### CAPÍTULO 27 - ELETRICIDADE

**Tabela 27. 2 - Geração bruta, potência instalada, demanda máxima de potência e horas de funcionamento das usinas geradoras de energia, segundo as mesorregiões, microrregiões e municípios - 2005**

| MESORREGIÕES<br>MICRORREGIÕES<br>E MUNICÍPIOS | GERAÇÃO BRUTA<br>(MWh) | POTÊNCIA<br>INSTALADA (KW) | DEMANDA MÁXIMA<br>(KWh/h) | (conclusão)               |
|---|------------------------|----------------------------|---------------------------|---------------------------|
|   |                        |                            |                           | HORAS DE<br>FUNCIONAMENTO |
| MANAUS .....                                  | 5.247.991              | 42.939                     | 815.178                   | -                         |
| Autazes .....                                 | 10.596                 | 4.634                      | 2.097                     | 24                        |
| Careiro .....                                 | 17.677                 | 6.000                      | 3.779                     | 24                        |
| Careiro da Várzea .....                       | 6.443                  | 4.778                      | 1.377                     | 24                        |
| Iranduba .....                                | 40.987                 | 7.300                      | 8.426                     | 24                        |
| Manacapuru .....                              | 68.381                 | 16.911                     | 12.830                    | 24                        |
| Manaquiri .....                               | 3.488                  | 2.100                      | 669                       | 24                        |
| Manaus .....                                  | 5.100.419              | 1.216                      | 786.000                   | 24                        |
| RIO PRETO DA EVA .....                        | 32.270                 | 1.600                      | 7.405                     | -                         |
| Presidente Figueiredo .....                   | 20.866                 | ...                        | 5.175                     | 24                        |
| Rio Preto da Eva .....                        | 11.404                 | 1.600                      | 2.230                     | 24                        |
| ITACOATIARA .....                             | 110.802                | 43.165                     | 20.203                    | -                         |
| Itacoatiara .....                             | 86.666                 | 31.480                     | 15.657                    | 24                        |
| Itapiranga .....                              | 4.144                  | 2.623                      | 758                       | 24                        |
| Nova Olinda do Norte .....                    | 10.403                 | 5.240                      | 1.987                     | 24                        |
| Silves .....                                  | 3.580                  | 2.092                      | 691                       | 24                        |
| Urucurituba .....                             | 6.009                  | 1.730                      | 1.110                     | 24                        |
| PARINTINS .....                               | 116.936                | 41.048                     | 23.013                    | -                         |
| Barreirinha .....                             | 7.353                  | 2.082                      | 1.372                     | 24                        |
| Boa Vista do Ramos .....                      | 5.682                  | 2.414                      | 1.019                     | 24                        |
| Maués .....                                   | 20.501                 | 7.350                      | 4.875                     | 24                        |
| Nhamundá .....                                | 4.960                  | 2.000                      | 975                       | 24                        |
| Parintins .....                               | 66.752                 | 20.998                     | 12.394                    | 24                        |
| São Sebastião do Uatumã .....                 | 3.806                  | 2.684                      | 912                       | 24                        |
| Urucará .....                                 | 7.882                  | 3.520                      | 1.466                     | 24                        |
| <b>SUL AMAZONENSE .....</b>                   | <b>122.835</b>         | <b>52.598</b>              | <b>23.187</b>             | <b>-</b>                  |
| BOCA DO ACRE .....                            | 24.639                 | 9.678                      | 4.498                     | -                         |
| Boca do Acre .....                            | 19.418                 | 7.000                      | 3.588                     | 24                        |
| Pauini .....                                  | 5.221                  | 2.678                      | 910                       | 24                        |
| PURUS .....                                   | 25.672                 | 11.972                     | 4.881                     | -                         |
| Canutama .....                                | 3.483                  | 2.080                      | 620                       | 24                        |
| Lábrea .....                                  | 14.781                 | 6.930                      | 2.646                     | 24                        |
| Tapauá .....                                  | 7.408                  | 2.962                      | 1.615                     | 24                        |
| MADEIRA .....                                 | 72.524                 | 30.948                     | 13.808                    | -                         |
| Apuí .....                                    | 9.237                  | 5.350                      | 1.883                     | 24                        |
| Borba .....                                   | 11.355                 | 6.620                      | 2.254                     | 24                        |
| Humaitá .....                                 | 27.585                 | 8.850                      | 4.992                     | 24                        |
| Manicoré .....                                | 15.369                 | 6.450                      | 2.830                     | 24                        |
| Novo Aripuanã .....                           | 8.978                  | 3.678                      | 1.849                     | 24                        |
| <b>AMAZONAS .....</b>                         | <b>5.922.692</b>       | <b>306.701</b>             | <b>944.919</b>            | <b>-</b>                  |

## ANUÁRIO ESTATÍSTICO DO AMAZONAS

## CAPÍTULO 27 - ELETRICIDADE

Tabela 27.3 - Geração bruta, potência instalada, demanda máxima de potência e horas de funcionamento das usinas geradoras de energia, segundo as mesorregiões, microrregiões e municípios - 2006

| (continua)                                    |                        |                            |                           |                           |
|---|------------------------|----------------------------|---------------------------|---------------------------|
| MESORREGIÕES<br>MICRORREGIÕES<br>E MUNICÍPIOS | GERAÇÃO BRUTA<br>(MWh) | POTÊNCIA<br>INSTALADA (KW) | DEMANDA MÁXIMA<br>(KWh/h) | HORAS DE<br>FUNCIONAMENTO |
| <b>NORTE AMAZONENSE .....</b>                 | 49.544                 | 16.582                     | 9.513                     | -                         |
| RIO NEGRO .....                               | 41.696                 | 14.434                     | 8.129                     | -                         |
| Barcelos .....                                | 9.323                  | 2.482                      | 1.810                     | 24                        |
| Novo Airão .....                              | 7.043                  | 2.988                      | 1.250                     | 24                        |
| Santa Izabel do Rio Negro .....               | 4.840                  | 1.864                      | 894                       | 24                        |
| São Gabriel da Cachoeira .....                | 20.490                 | 7.100                      | 4.175                     | 24                        |
| JAPURÁ .....                                  | 7.848                  | 2.148                      | 1.384                     | -                         |
| Japurá .....                                  | 3.516                  | 180                        | 631                       | 24                        |
| Maraã .....                                   | 4.332                  | 1.968                      | 753                       | 24                        |
| <b>SUDOESTE AMAZONENSE .....</b>              | 137.728                | 58.881                     | 26.779                    | -                         |
| ALTO SOLIMÕES .....                           | 92.917                 | 36.531                     | 18.050                    | -                         |
| Amaturá .....                                 | 2.597                  | 1.038                      | 583                       | 24                        |
| Atalaia do Norte .....                        | 4.471                  | 1.520                      | 983                       |                           |
| Benjamin Constant .....                       | 12.605                 | 7.331                      | 2.460                     | 24                        |
| Fonte Boa .....                               | 9.267                  | 4.432                      | 1.761                     | 24                        |
| Jutaí .....                                   | 7.563                  | 3.197                      | 1.607                     | 24                        |
| Santo Antônio do Itá .....                    | 7.954                  | 2.262                      | 1.557                     | 24                        |
| São Paulo de Olivença .....                   | 6.012                  | 3.373                      | 1.116                     | 24                        |
| Tabatinga .....                               | 37.290                 | 11.020                     | 6.829                     | 24                        |
| Tonantins .....                               | 5.158                  | 2.358                      | 1.154                     | 24                        |
| JURUÁ .....                                   | 44.811                 | 22.350                     | 8.729                     | -                         |
| Carauari .....                                | 13.177                 | 5.350                      | 2.389                     | 24                        |
| Eirunepé .....                                | 13.555                 | 6.800                      | 2.662                     | 24                        |
| Envira .....                                  | 5.789                  | 2.997                      | 1.200                     | 24                        |
| Guajará .....                                 | 3.043                  | ...                        | 584                       | 24                        |
| Ipixuna .....                                 | 3.584                  | 2.668                      | 701                       | 24                        |
| Itamarati .....                               | 2.893                  | 2.515                      | 568                       | 24                        |
| Juruá .....                                   | 2.770                  | 2.020                      | 625                       | 24                        |
| <b>CENTRO AMAZONENSE .....</b>                | 6.056.678              | 189.838                    | 975.498                   | -                         |
| TEFÉ .....                                    | 53.344                 | 21.192                     | 9.658                     | -                         |
| Alvarães .....                                | 4.375                  | 2.198                      | 870                       | 24                        |
| Tefé .....                                    | 45.254                 | 17.650                     | 8.119                     | 24                        |
| Uarini .....                                  | 3.715                  | 1.344                      | 669                       | 24                        |
| COARI .....                                   | 75.249                 | 35.498                     | 14.466                    | -                         |
| Anamá .....                                   | 3.112                  | 1.482                      | 683                       | 24                        |
| Anori .....                                   | 6.344                  | 3.488                      | 1.252                     | 24                        |
| Beruri .....                                  | 5.756                  | 2.056                      | 1.078                     | 24                        |
| Caapiranga .....                              | 3.194                  | 1.786                      | 674                       | 24                        |
| Coarí .....                                   | 45.891                 | 19.950                     | 8.630                     | 24                        |
| Codajás .....                                 | 10.952                 | 6.736                      | 2.149                     | 24                        |

## ANUÁRIO ESTATÍSTICO DO AMAZONAS

## CAPÍTULO 27 - ELETRICIDADE

Tabela 27.3 - Geração bruta, potência instalada, demanda máxima de potência e horas de funcionamento das usinas geradoras de energia, segundo as mesorregiões, microrregiões e municípios - 2006

| MESORREGIÕES<br>MICRORREGIÕES<br>E MUNICÍPIOS | GERAÇÃO BRUTA<br>(MWh) | POTÊNCIA<br>INSTALADA (KW) | DEMANDA MÁXIMA<br>(KWh/h) | (conclusão)               |
|---|------------------------|----------------------------|---------------------------|---------------------------|
|   |                        |                            |                           | HORAS DE<br>FUNCIONAMENTO |
| MANAUS .....                                  | 5.651.688              | 42.165                     | 893.829                   | -                         |
| Autazes .....                                 | 12.153                 | 4.364                      | 2.640                     | 24                        |
| Careiro .....                                 | 18.372                 | 7.600                      | 3.460                     | 24                        |
| Careiro da Várzea .....                       | 4.624                  | 2.068                      | 1.110                     | 24                        |
| Iranduba .....                                | 48.930                 | 7.300                      | 11.765                    | 24                        |
| Manacapuru .....                              | 73.730                 | 17.300                     | 13.064                    | 24                        |
| Manaquiri .....                               | 4.148                  | 2.100                      | 790                       | 24                        |
| Manaus .....                                  | 5.489.731              | 1.433                      | 861.000                   | 24                        |
| RIO PRETO DA EVA .....                        | 36.877                 | 2.400                      | 9.346                     | -                         |
| Presidente Figueiredo .....                   | 23.656                 | ...                        | 6.765                     | 24                        |
| Rio Preto da Eva .....                        | 13.221                 | 2.400                      | 2.581                     | 24                        |
| ITACOATIARA .....                             | 114.831                | 40.817                     | 25.164                    | -                         |
| Itacoatiara .....                             | 88.870                 | 27.960                     | 19.991                    | 24                        |
| Itapiranga .....                              | 4.693                  | 2.273                      | 932                       | 24                        |
| Nova Olinda do Norte .....                    | 11.996                 | 5.332                      | 2.312                     | 24                        |
| Silves .....                                  | 3.432                  | 2.622                      | 650                       | 24                        |
| Urucurituba .....                             | 5.840                  | 2.630                      | 1.279                     | 24                        |
| PARINTINS .....                               | 124.689                | 47.766                     | 23.035                    | -                         |
| Barreirinha .....                             | 7.897                  | 2.900                      | 1.519                     | 24                        |
| Boa Vista do Ramos .....                      | 6.683                  | 3.094                      | 997                       | 24                        |
| Maués .....                                   | 22.022                 | 7.350                      | 4.160                     | 24                        |
| Nhamundá .....                                | 5.418                  | 2.000                      | 1.065                     | 24                        |
| Parintins .....                               | 70.161                 | 26.050                     | 13.054                    | 24                        |
| São Sebastião do Uatumã .....                 | 4.333                  | 2.334                      | 736                       | 24                        |
| Urucará .....                                 | 8.175                  | 4.038                      | 1.504                     | 24                        |
| <b>SUL AMAZONENSE .....</b>                   | <b>130.111</b>         | <b>51.880</b>              | <b>24.202</b>             | <b>-</b>                  |
| BOCA DO ACRE .....                            | 25.440                 | 10.058                     | 4.565                     | -                         |
| Boca do Acre .....                            | 20.256                 | 7.940                      | 3.646                     | 24                        |
| Pauini .....                                  | 5.184                  | 2.118                      | 919                       | 24                        |
| PURUS .....                                   | 28.117                 | 11.342                     | 5.208                     | -                         |
| Canutama .....                                | 3.705                  | 2.080                      | 684                       | 24                        |
| Lábrea .....                                  | 15.884                 | 6.300                      | 3.010                     | 24                        |
| Tapauá .....                                  | 8.528                  | 2.962                      | 1.514                     | 24                        |
| MADEIRA .....                                 | 76.554                 | 30.480                     | 14.429                    | -                         |
| Apuí .....                                    | 9.944                  | 5.350                      | 2.003                     | 24                        |
| Borba .....                                   | 12.307                 | 6.210                      | 2.371                     | 24                        |
| Humaitá .....                                 | 28.293                 | 8.850                      | 4.920                     | 24                        |
| Manicoré .....                                | 16.403                 | 6.450                      | 3.293                     | 24                        |
| Novo Aripuanã .....                           | 9.607                  | 3.620                      | 1.842                     | 24                        |
| <b>AMAZONAS .....</b>                         | <b>6.374.061</b>       | <b>317.181</b>             | <b>1.035.992</b>          | <b>-</b>                  |

FONTE: MANAUS ENERGIA/CEAM

NOTA: Potência Instalada (dados referentes a dezembro)



## ANUÁRIO ESTATÍSTICO DO AMAZONAS

## CAPÍTULO 27 - ELETRICIDADE

Tabela 27. 4 - Geração bruta, potência instalada, demanda máxima de potência e horas de funcionamento das usinas geradoras de energia, segundo as mesorregiões, microrregiões e municípios - 2007

| (continua)                                    |                        |                            |                           |                           |
|---|------------------------|----------------------------|---------------------------|---------------------------|
| MESORREGIÕES<br>MICRORREGIÕES<br>E MUNICÍPIOS | GERAÇÃO BRUTA<br>(MWh) | POTÊNCIA<br>INSTALADA (KW) | DEMANDA MÁXIMA<br>(KWh/h) | HORAS DE<br>FUNCIONAMENTO |
| <b>NORTE AMAZONENSE</b> .....                 | 53.468                 | 27.091                     | 9.905                     | -                         |
| RIO NEGRO .....                               | 45.232                 | 24.506                     | 8.470                     | -                         |
| Barcelos .....                                | 10.656                 | 3.992                      | 1.966                     | 24                        |
| Novo Airão .....                              | 7.780                  | 5.181                      | 1.349                     | 24                        |
| Santa Izabel do Rio Negro .....               | 4.827                  | 2.709                      | 860                       | 24                        |
| São Gabriel da Cachoeira .....                | 21.969                 | 12.624                     | 4.295                     | 24                        |
| JAPURÁ .....                                  | 8.236                  | 2.585                      | 1.435                     | -                         |
| Japurá .....                                  | 3.479                  | 180                        | 604                       | 24                        |
| Maraã .....                                   | 4.757                  | 2.405                      | 831                       | 24                        |
| <b>SUDOESTE AMAZONENSE</b> .....              | 149.571                | 76.033                     | 29.033                    | -                         |
| ALTO SOLIMÕES .....                           | 102.909                | 45.178                     | 19.755                    | -                         |
| Amaturá .....                                 | 2.869                  | 1.038                      | 535                       | 24                        |
| Atalaia do Norte .....                        | 4.888                  | 1.850                      | 943                       | 24                        |
| Benjamin Constant .....                       | 14.093                 | 8.731                      | 2.740                     | 24                        |
| Fonte Boa .....                               | 10.098                 | 4.432                      | 1.903                     | 24                        |
| Jutaí .....                                   | 7.781                  | 3.547                      | 1.678                     | 24                        |
| Santo Antônio do Itá .....                    | 9.027                  | 4.005                      | 1.588                     | 24                        |
| São Paulo de Olivença .....                   | 7.128                  | 3.718                      | 1.719                     | 24                        |
| Tabatinga .....                               | 41.012                 | 15.270                     | 7.432                     | 24                        |
| Tonantins .....                               | 6.013                  | 2.587                      | 1.217                     | 24                        |
| JURUÁ .....                                   | 46.662                 | 30.855                     | 9.278                     | -                         |
| Carauari .....                                | 13.155                 | 6.350                      | 2.663                     | 24                        |
| Eirunepé .....                                | 14.841                 | 12.500                     | 3.012                     | 24                        |
| Envira .....                                  | 6.129                  | 3.815                      | 1.080                     | 24                        |
| Guajará .....                                 | 2.981                  | ...                        | 633                       | 24                        |
| Ipixuna .....                                 | 3.809                  | 3.136                      | 715                       | 24                        |
| Itamarati .....                               | 2.763                  | 2.430                      | 540                       | 24                        |
| Juruá .....                                   | 2.984                  | 2.624                      | 635                       | 24                        |
| <b>CENTRO AMAZONENSE</b> .....                | 6.443.650              | 221.145                    | 1.042.485                 | -                         |
| TEFÉ .....                                    | 57.792                 | 25.487                     | 9.835                     | -                         |
| Alvarães .....                                | 4.899                  | 2.198                      | 857                       | 24                        |
| Tefé .....                                    | 48.776                 | 21.245                     | 8.273                     | 24                        |
| Uarini .....                                  | 4.117                  | 2.044                      | 705                       | 24                        |
| COARI .....                                   | 85.557                 | 41.540                     | 16.948                    | -                         |
| Anamá .....                                   | 3.214                  | 1.907                      | 735                       | 24                        |
| Anori .....                                   | 7.216                  | 3.488                      | 2.145                     | 24                        |
| Beruri .....                                  | 5.966                  | 2.677                      | 1.150                     | 24                        |
| Caapiranga .....                              | 3.831                  | 2.216                      | 799                       | 24                        |
| Coarí .....                                   | 52.875                 | 24.516                     | 9.700                     | 24                        |
| Codajás .....                                 | 12.455                 | 6.736                      | 2.419                     | 24                        |

## ANUÁRIO ESTATÍSTICO DO AMAZONAS

## CAPÍTULO 27 - ELETRICIDADE

Tabela 27. 4 - Geração bruta, potência instalada, demanda máxima de potência e horas de funcionamento das usinas geradoras de energia, segundo as mesorregiões, microrregiões e municípios - 2007

| MESORREGIÕES<br>MICRORREGIÕES<br>E MUNICÍPIOS | GERAÇÃO BRUTA<br>(MWh) | POTÊNCIA<br>INSTALADA (KW) | DEMANDA MÁXIMA<br>(KWh/h) | (conclusão)               |
|---|------------------------|----------------------------|---------------------------|---------------------------|
|   |                        |                            |                           | HORAS DE<br>FUNCIONAMENTO |
| MANAUS .....                                  | 6.000.991              | 43.533                     | 950.018                   | -                         |
| Autazes .....                                 | 14.937                 | 6.232                      | 3.140                     | 24                        |
| Careiro .....                                 | 20.414                 | 13.000                     | 4.043                     | 24                        |
| Careiro da Várzea .....                       | 4.878                  | 2.068                      | 1.113                     | 24                        |
| Iranduba .....                                | 59.422                 | ...                        | 10.714                    | 24                        |
| Manacapuru .....                              | 80.623                 | 18.500                     | 13.833                    | 24                        |
| Manaquiri .....                               | 4.848                  | 2.300                      | 875                       | 24                        |
| Manaus .....                                  | 5.815.869              | 1.433                      | 916.300                   | 24                        |
| RIO PRETO DA EVA .....                        | 41.906                 | 2.400                      | 9.088                     | -                         |
| Presidente Figueiredo .....                   | 27.117                 | ...                        | 6.367                     | 24                        |
| Rio Preto da Eva .....                        | 14.789                 | 2.400                      | 2.721                     | 24                        |
| ITACOATIARA .....                             | 122.987                | 50.909                     | 31.079                    | -                         |
| Itacoatiara .....                             | 96.032                 | 35.320                     | 25.749                    | 24                        |
| Itapiranga .....                              | 5.218                  | 3.073                      | 1.098                     | 24                        |
| Nova Olinda do Norte .....                    | 12.127                 | 5.914                      | 2.364                     | 24                        |
| Silves .....                                  | 3.551                  | 2.622                      | 642                       | 24                        |
| Urucurituba .....                             | 6.059                  | 3.980                      | 1.226                     | 24                        |
| PARINTINS .....                               | 134.417                | 57.276                     | 25.517                    | -                         |
| Barreirinha .....                             | 8.429                  | 3.728                      | 1.611                     | 24                        |
| Boa Vista do Ramos .....                      | 5.824                  | 2.958                      | 985                       | 24                        |
| Maués .....                                   | 24.010                 | 9.350                      | 4.858                     | 24                        |
| Nhamundá .....                                | 6.122                  | 3.137                      | 1.134                     | 24                        |
| Parintins .....                               | 76.574                 | 28.373                     | 14.393                    | 24                        |
| São Sebastião do Uatumã .....                 | 4.739                  | 2.797                      | 873                       | 24                        |
| Urucará .....                                 | 8.719                  | 6.933                      | 1.663                     | 24                        |
| <b>SUL AMAZONENSE .....</b>                   | <b>142.503</b>         | <b>59.717</b>              | <b>25.788</b>             | <b>-</b>                  |
| BOCA DO ACRE .....                            | 26.380                 | 12.230                     | 4.675                     | -                         |
| Boca do Acre .....                            | 21.296                 | 9.852                      | 3.810                     | 24                        |
| Pauini .....                                  | 5.084                  | 2.378                      | 865                       | 24                        |
| PURUS .....                                   | 31.038                 | 13.192                     | 5.380                     | -                         |
| Canutama .....                                | 4.078                  | 2.500                      | 718                       | 24                        |
| Lábrea .....                                  | 17.961                 | 6.930                      | 3.132                     | 24                        |
| Tapauá .....                                  | 8.999                  | 3.762                      | 1.530                     | 24                        |
| MADEIRA .....                                 | 85.085                 | 34.295                     | 15.733                    | -                         |
| Apuí .....                                    | 11.743                 | 5.350                      | 2.429                     | 24                        |
| Borba .....                                   | 14.303                 | 7.910                      | 2.618                     | 24                        |
| Humaitá .....                                 | 28.660                 | 8.850                      | 4.942                     | 24                        |
| Manicoré .....                                | 19.789                 | 7.707                      | 3.839                     | 24                        |
| Novo Aripuanã .....                           | 10.590                 | 4.478                      | 1.905                     | 24                        |
| <b>AMAZONAS .....</b>                         | <b>6.789.192</b>       | <b>383.986</b>             | <b>1.107.211</b>          | <b>-</b>                  |

FONTE: MANAUS ENERGIA/CEAM

NOTA: Potência Instalada (dados referentes a dezembro)

**ANUÁRIO ESTATÍSTICO DO AMAZONAS**

**CAPÍTULO 27 - ELETRICIDADE**

**Tabela 27.5 - Número de consumidores por classe, segundo as mesorregiões, microrregiões e municípios - 2005**

(continua)

| MESORREGIÕES<br>MICRORREGIÕES<br>E MUNICÍPIOS | NÚMERO DE CONSUMIDORES |             |            |           |       |               |                    |                 |  |  | Próprio |
|---|------------------------|-------------|------------|-----------|-------|---------------|--------------------|-----------------|--|--|---------|
|   | Total                  | Residencial | Industrial | Comercial | Rural | Poder Público | Iluminação Pública | Serviço Público |  |  |         |
| <b>NORTE AMAZONENSE</b> .....                 | 9.515                  | 7.932       | 42         | 1.081     | 23    | 358           | 16                 | 41              |  |  | 22      |
| <b>RIO NEGRO</b> .....                        | 8.073                  | 6.747       | 35         | 952       | 21    | 262           | 9                  | 34              |  |  | 13      |
| Barcelos .....                                | 2.053                  | 1.763       | 9          | 220       | 10    | 41            | 1                  | 7               |  |  | 2       |
| Novo Airão .....                              | 1.610                  | 1.389       | 16         | 151       | 1     | 37            | 2                  | 12              |  |  | 2       |
| Santa Izabel do Rio Negro .....               | 754                    | 631         | 3          | 55        | -     | 55            | 1                  | 7               |  |  | 2       |
| São Gabriel da Cachoeira .....                | 3.656                  | 2.964       | 7          | 526       | 10    | 129           | 5                  | 8               |  |  | 7       |
| <b>JAPURÁ</b> .....                           | 1.442                  | 1.185       | 7          | 129       | 2     | 96            | 7                  | 7               |  |  | 9       |
| Japurá .....                                  | 656                    | 526         | 2          | 63        | 2     | 51            | 5                  | 1               |  |  | 6       |
| Maraã .....                                   | 786                    | 659         | 5          | 66        | -     | 45            | 2                  | 6               |  |  | 3       |
| <b>SUDESTE AMAZONENSE</b> .....               | 32.592                 | 28.954      | 101        | 2.432     | 37    | 901           | 44                 | 82              |  |  | 41      |
| <b>ALTO SOLIMÕES</b> .....                    | 19.285                 | 17.185      | 42         | 1.461     | 18    | 487           | 25                 | 39              |  |  | 28      |
| Amatúrá .....                                 | 740                    | 618         | 5          | 73        | -     | 31            | 6                  | 5               |  |  | 2       |
| Atalaia do Norte .....                        | 1.003                  | 878         | 4          | 54        | 1     | 50            | 5                  | 3               |  |  | 8       |
| Benjamin Constant .....                       | 3.527                  | 3.197       | 9          | 236       | 5     | 74            | 2                  | 1               |  |  | 3       |
| Fonte Boa .....                               | 2.146                  | 1.926       | 12         | 156       | -     | 35            | 3                  | 12              |  |  | 2       |
| Jutai .....                                   | 1.648                  | 1.443       | 7          | 127       | -     | 60            | 1                  | 9               |  |  | 1       |
| Santo Antônio do Itá .....                    | 1.586                  | 1.384       | 1          | 141       | -     | 50            | 3                  | 3               |  |  | 4       |
| São Paulo de Olivença .....                   | 1.654                  | 1.460       | -          | 145       | -     | 43            | 1                  | 3               |  |  | 2       |
| Tabatinga .....                               | 5.904                  | 5.325       | 4          | 447       | 12    | 108           | 3                  | 1               |  |  | 4       |
| Tonantins .....                               | 1.077                  | 954         | -          | 82        | -     | 36            | 1                  | 2               |  |  | 2       |
| <b>JURUÁ</b> .....                            | 13.307                 | 11.769      | 59         | 971       | 19    | 414           | 19                 | 43              |  |  | 13      |
| Carauari .....                                | 3.755                  | 3.406       | 22         | 224       | 1     | 92            | 2                  | 6               |  |  | 2       |
| Eirunepé .....                                | 3.522                  | 3.108       | 16         | 266       | 2     | 116           | 3                  | 9               |  |  | 2       |
| Envira .....                                  | 1.773                  | 1.501       | 6          | 187       | 6     | 56            | 3                  | 12              |  |  | 2       |
| Guajará .....                                 | 1.284                  | 1.149       | 5          | 85        | 10    | 31            | 1                  | 2               |  |  | 1       |
| Ipixuna .....                                 | 1.316                  | 1.171       | 6          | 82        | -     | 45            | 5                  | 5               |  |  | 2       |
| Itamarati .....                               | 758                    | 644         | 2          | 63        | -     | 41            | 2                  | 4               |  |  | 2       |
| Juruá .....                                   | 899                    | 790         | 2          | 64        | -     | 33            | 3                  | 5               |  |  | 2       |

**ANUÁRIO ESTATÍSTICO DO AMAZONAS**  
**CAPÍTULO 27 - ELETRICIDADE**

**Tabela 27.5 - Número de consumidores por classe, segundo as mesorregiões, microrregiões e municípios - 2005**

| MESORREGIÕES<br>MICRORREGIÕES<br>E MUNICÍPIOS | NÚMERO DE CONSUMIDORES |             |            |           |       |               |                    |                 |  |  | Próprio |
|---|------------------------|-------------|------------|-----------|-------|---------------|--------------------|-----------------|--|--|---------|
|   | Total                  | Residencial | Industrial | Comercial | Rural | Poder Público | Iluminação Pública | Serviço Público |  |  |         |
| <b>CENTRO AMAZONENSE</b> .....                | 493.337                | 435.105     | 2.891      | 44.165    | 6.604 | 3.876         | 136                | 408             |  |  | 152     |
| TEFÉ .....                                    | 11.352                 | 10.156      | 25         | 928       | 6     | 192           | 10                 | 27              |  |  | 8       |
| Alvarães .....                                | 1.055                  | 899         | 2          | 93        | 1     | 53            | 2                  | 2               |  |  | 3       |
| Tefé .....                                    | 9.443                  | 8.524       | 21         | 757       | 5     | 106           | 4                  | 23              |  |  | 3       |
| Uarini .....                                  | 854                    | 733         | 2          | 78        | -     | 33            | 4                  | 2               |  |  | 2       |
| <b>COARI</b> .....                            | 14.746                 | 13.051      | 55         | 1.195     | 21    | 335           | 16                 | 57              |  |  | 16      |
| Anamá .....                                   | 685                    | 580         | 2          | 68        | 2     | 28            | 1                  | 2               |  |  | 2       |
| Anori .....                                   | 1.809                  | 1.555       | 14         | 174       | 2     | 54            | 2                  | 6               |  |  | 2       |
| Beruri .....                                  | 1.262                  | 1.114       | 6          | 108       | -     | 26            | 1                  | 5               |  |  | 2       |
| Caapiranga .....                              | 1.040                  | 890         | -          | 88        | 4     | 50            | 2                  | 3               |  |  | 3       |
| Coari .....                                   | 7.491                  | 6.688       | 15         | 626       | 5     | 113           | 9                  | 32              |  |  | 3       |
| Codajás .....                                 | 2.459                  | 2.224       | 18         | 131       | 8     | 64            | 1                  | 9               |  |  | 4       |
| <b>MANAUS</b> .....                           | 416.829                | 369.675     | 2.490      | 37.310    | 4.683 | 2.326         | 43                 | 219             |  |  | 83      |
| Autazes .....                                 | 2.831                  | 2.436       | 23         | 288       | 8     | 63            | 6                  | 1               |  |  | 6       |
| Careiro .....                                 | 2.544                  | 1.918       | 10         | 192       | 359   | 61            | 2                  | -               |  |  | 2       |
| Careiro da Várzea .....                       | 3.026                  | 539         | 4          | 196       | 2.228 | 51            | 1                  | 4               |  |  | 3       |
| Iranduba .....                                | 5.269                  | 3.936       | 36         | 439       | 757   | 90            | 2                  | 7               |  |  | 2       |
| Manacapuru .....                              | 13.519                 | 11.277      | 138        | 1.192     | 719   | 135           | 15                 | 31              |  |  | 12      |
| Manaquiri .....                               | 1.339                  | 1.129       | 8          | 98        | 59    | 34            | 3                  | 5               |  |  | 3       |
| Manaus .....                                  | 388.301                | 348.440     | 2.271      | 34.905    | 553   | 1.892         | 14                 | 171             |  |  | 55      |
| <b>RIO PRETO DA EVA</b> .....                 | 6.569                  | 3.850       | 23         | 823       | 1.677 | 176           | 4                  | 14              |  |  | 2       |
| Presidente Figueiredo .....                   | 3.748                  | 2.321       | 14         | 618       | 683   | 107           | 1                  | 3               |  |  | 1       |
| Rio Preto da Eva .....                        | 2.821                  | 1.529       | 9          | 205       | 994   | 69            | 3                  | 11              |  |  | 1       |
| <b>ITACOATIARA</b> .....                      | 17.751                 | 15.411      | 119        | 1.551     | 193   | 399           | 26                 | 34              |  |  | 18      |
| Itacoatiara .....                             | 11.279                 | 9.838       | 86         | 979       | 187   | 152           | 17                 | 16              |  |  | 4       |
| Itapiranga .....                              | 1.306                  | 1.058       | 8          | 139       | -     | 85            | 3                  | 9               |  |  | 4       |
| Nova Olinda do Norte .....                    | 2.468                  | 2.188       | 18         | 200       | 4     | 51            | 1                  | 4               |  |  | 2       |
| Silves .....                                  | 887                    | 768         | 5          | 73        | -     | 36            | 1                  | 2               |  |  | 2       |
| Urucurituba .....                             | 1.811                  | 1.559       | 2          | 160       | 2     | 75            | 4                  | 3               |  |  | 6       |

(continuação)

ANUÁRIO ESTATÍSTICO DO AMAZONAS

CAPÍTULO 27 - ELETRICIDADE

Tabela 27.5 - Número de consumidores por classe, segundo as mesorregiões, microrregiões e municípios - 2005

| MESORREGIÕES<br>MICRORREGIÕES<br>E MUNICÍPIOS | NÚMERO DE CONSUMIDORES |                |              |               |              |               |                    |                 |             |  | Próprio |
|---|------------------------|----------------|--------------|---------------|--------------|---------------|--------------------|-----------------|-------------|--|---------|
|   | Total                  | Residencial    | Industrial   | Comercial     | Rural        | Poder Público | Iluminação Pública | Serviço Público | (conclusão) |  |         |
| PARINTINS .....                               | 26.090                 | 22.962         | 179          | 2.358         | 24           | 448           | 37                 | 57              | 25          |  |         |
| Barreirinha .....                             | 2.048                  | 1.757          | 10           | 200           | -            | 66            | 3                  | 6               | 6           |  |         |
| Boa Vista do Ramos .....                      | 1.052                  | 924            | 5            | 91            | 2            | 24            | 1                  | 3               | 2           |  |         |
| Maués .....                                   | 4.678                  | 4.069          | 29           | 458           | 18           | 82            | 5                  | 14              | 3           |  |         |
| Nhamundá .....                                | 1.466                  | 1.259          | 9            | 146           | -            | 45            | 2                  | 3               | 2           |  |         |
| Parintins .....                               | 13.763                 | 12.258         | 75           | 1.220         | 4            | 155           | 23                 | 20              | 8           |  |         |
| São Sebastião do Uatumã .....                 | 1.020                  | 891            | 29           | 66            | -            | 28            | 1                  | 3               | 2           |  |         |
| Uruará .....                                  | 2.063                  | 1.804          | 22           | 177           | -            | 48            | 2                  | 8               | 2           |  |         |
| <b>SUL AMAZONENSE .....</b>                   | <b>28.706</b>          | <b>24.842</b>  | <b>161</b>   | <b>2.634</b>  | <b>232</b>   | <b>710</b>    | <b>40</b>          | <b>65</b>       | <b>22</b>   |  |         |
| BOCA DO ACRE .....                            | 4.883                  | 4.235          | 48           | 449           | 15           | 119           | 8                  | 5               | 4           |  |         |
| Boca do Acre .....                            | 3.767                  | 3.265          | 39           | 358           | 15           | 79            | 6                  | 3               | 2           |  |         |
| Paulini .....                                 | 1.116                  | 970            | 9            | 91            | -            | 40            | 2                  | 2               | 2           |  |         |
| PURUS .....                                   | 7.561                  | 6.673          | 20           | 573           | 22           | 242           | 4                  | 21              | 6           |  |         |
| Canutama .....                                | 1.248                  | 1.109          | 2            | 85            | 3            | 41            | 1                  | 5               | 2           |  |         |
| Lábrea .....                                  | 4.695                  | 4.145          | 15           | 352           | 19           | 157           | 2                  | 3               | 2           |  |         |
| Tapauá .....                                  | 1.618                  | 1.419          | 3            | 136           | -            | 44            | 1                  | 13              | 2           |  |         |
| MADEIRA .....                                 | 16.262                 | 13.934         | 93           | 1.612         | 195          | 349           | 28                 | 39              | 12          |  |         |
| Apuí .....                                    | 2.050                  | 1.620          | 11           | 231           | 147          | 38            | 1                  | -               | 2           |  |         |
| Borba .....                                   | 2.999                  | 2.591          | 11           | 288           | 8            | 72            | 16                 | 10              | 3           |  |         |
| Humaitá .....                                 | 5.801                  | 5.023          | 40           | 574           | 34           | 97            | 9                  | 22              | 2           |  |         |
| Manicoré .....                                | 3.720                  | 3.200          | 16           | 402           | 3            | 90            | 1                  | 5               | 3           |  |         |
| Novo Aripuanã .....                           | 1.692                  | 1.500          | 15           | 117           | 3            | 52            | 1                  | 2               | 2           |  |         |
| <b>AMAZONAS .....</b>                         | <b>564.150</b>         | <b>496.833</b> | <b>3.195</b> | <b>50.312</b> | <b>6.896</b> | <b>5.845</b>  | <b>236</b>         | <b>596</b>      | <b>237</b>  |  |         |

FONTE: MANAUS ENERGIA/CEAM

## ANUÁRIO ESTATÍSTICO DO AMAZONAS

## CAPÍTULO 27 - ELETRICIDADE

Tabela 27.6 - Número de consumidores por classe, segundo as mesorregiões, microrregiões e municípios - 2006

| MESORREGIÕES<br>MICRORREGIÕES<br>E MUNICÍPIOS | NÚMERO DE CONSUMIDORES |             |            |           |       |               |                    |                 |  |  | Próprio |
|---|------------------------|-------------|------------|-----------|-------|---------------|--------------------|-----------------|--|--|---------|
|   | Total                  | Residencial | Industrial | Comercial | Rural | Poder Público | Iluminação Pública | Serviço Público |  |  |         |
| <b>NORTE AMAZONENSE</b> .....                 | 10.494                 | 8.743       | 45         | 1.135     | 102   | 396           | 16                 | 35              |  |  | 22      |
| <b>RIO NEGRO</b> .....                        | 8.917                  | 7.451       | 37         | 993       | 100   | 287           | 9                  | 27              |  |  | 13      |
| Barcelos .....                                | 2.086                  | 1.718       | 9          | 218       | 89    | 42            | 1                  | 7               |  |  | 2       |
| Novo Airão .....                              | 1.680                  | 1.460       | 18         | 147       | 1     | 38            | 2                  | 12              |  |  | 2       |
| Santa Izabel do Rio Negro .....               | 956                    | 823         | 2          | 57        | -     | 71            | 1                  | -               |  |  | 2       |
| São Gabriel da Cachoeira .....                | 4.195                  | 3.450       | 8          | 571       | 10    | 136           | 5                  | 8               |  |  | 7       |
| <b>JAPURÁ</b> .....                           | 1.577                  | 1.292       | 8          | 142       | 2     | 109           | 7                  | 8               |  |  | 9       |
| Japurá .....                                  | 706                    | 562         | 3          | 71        | 2     | 56            | 5                  | 1               |  |  | 6       |
| Maraã .....                                   | 871                    | 730         | 5          | 71        | -     | 53            | 2                  | 7               |  |  | 3       |
| <b>SUDESTE AMAZONENSE</b> .....               | 34.648                 | 30.517      | 109        | 2.587     | 353   | 914           | 47                 | 74              |  |  | 47      |
| <b>ALTO SOLIMÕES</b> .....                    | 20.656                 | 18.150      | 43         | 1.539     | 318   | 511           | 27                 | 34              |  |  | 34      |
| Amaturá .....                                 | 768                    | 639         | 6          | 78        | -     | 30            | 6                  | 7               |  |  | 2       |
| Atalaia do Norte .....                        | 1.031                  | 884         | 4          | 67        | 7     | 52            | 6                  | 3               |  |  | 8       |
| Benjamin Constant .....                       | 3.597                  | 3.261       | 8          | 237       | 4     | 78            | 2                  | 3               |  |  | 4       |
| Fonte Boa .....                               | 2.215                  | 1.991       | 13         | 153       | -     | 43            | 3                  | 10              |  |  | 2       |
| Jutai .....                                   | 1.816                  | 1.634       | 7          | 116       | -     | 56            | 2                  | -               |  |  | 1       |
| Santo Antônio do Itá .....                    | 1.997                  | 1.489       | 1          | 146       | 297   | 53            | 3                  | 4               |  |  | 4       |
| São Paulo de Olivença .....                   | 1.701                  | 1.492       | -          | 159       | -     | 44            | 1                  | 3               |  |  | 2       |
| Tabatinga .....                               | 6.393                  | 5.761       | 4          | 487       | 10    | 117           | 3                  | 2               |  |  | 9       |
| Tonantins .....                               | 1.138                  | 999         | -          | 96        | -     | 38            | 1                  | 2               |  |  | 2       |
| <b>JURUÁ</b> .....                            | 13.992                 | 12.367      | 66         | 1.048     | 35    | 403           | 20                 | 40              |  |  | 13      |
| Carauari .....                                | 3.909                  | 3.561       | 21         | 232       | 2     | 83            | 2                  | 6               |  |  | 2       |
| Eirunepé .....                                | 3.592                  | 3.160       | 18         | 272       | 7     | 117           | 4                  | 12              |  |  | 2       |
| Envira .....                                  | 1.975                  | 1.662       | 8          | 214       | 17    | 60            | 3                  | 9               |  |  | 2       |
| Guajará .....                                 | 1.342                  | 1.208       | 8          | 87        | 9     | 27            | 1                  | 1               |  |  | 1       |
| Ipixuna .....                                 | 1.390                  | 1.225       | 7          | 108       | -     | 40            | 5                  | 3               |  |  | 2       |
| Itamarati .....                               | 800                    | 681         | 2          | 65        | -     | 44            | 2                  | 4               |  |  | 2       |
| Juruá .....                                   | 984                    | 870         | 2          | 70        | -     | 32            | 3                  | 5               |  |  | 2       |

(continua)

ANUÁRIO ESTATÍSTICO DO AMAZONAS

CAPÍTULO 27 - ELETRICIDADE

Tabela 27.6 - Número de consumidores por classe, segundo as mesorregiões, microrregiões e municípios - 2006

| MESORREGIÕES<br>MICRORREGIÕES<br>E MUNICÍPIOS | NÚMERO DE CONSUMIDORES |             |            |           |       |               |                    |                 |  |  | Próprio |
|---|------------------------|-------------|------------|-----------|-------|---------------|--------------------|-----------------|--|--|---------|
|   | Total                  | Residencial | Industrial | Comercial | Rural | Poder Público | Iluminação Pública | Serviço Público |  |  |         |
| <b>CENTRO AMAZONENSE</b> .....                | 524.547                | 462.228     | 2.951      | 45.657    | 9.005 | 3.990         | 134                | 426             |  |  | 156     |
| TEFÉ .....                                    | 11.894                 | 10.660      | 27         | 960       | 4     | 193           | 10                 | 31              |  |  | 9       |
| Alvarães .....                                | 1.106                  | 939         | 3          | 104       | 1     | 52            | 2                  | 2               |  |  | 3       |
| Tefé .....                                    | 9.815                  | 8.880       | 21         | 771       | 3     | 106           | 4                  | 26              |  |  | 4       |
| Uarini .....                                  | 973                    | 841         | 3          | 85        | -     | 35            | 4                  | 3               |  |  | 2       |
| <b>COARI</b> .....                            | 15.740                 | 13.805      | 58         | 1.291     | 143   | 361           | 16                 | 50              |  |  | 16      |
| Anamá .....                                   | 741                    | 604         | 2          | 100       | 2     | 30            | 1                  | -               |  |  | 2       |
| Anori .....                                   | 1.875                  | 1.600       | 15         | 183       | 2     | 65            | 2                  | 6               |  |  | 2       |
| Beruri .....                                  | 1.333                  | 1.177       | 6          | 115       | 1     | 30            | 1                  | 1               |  |  | 2       |
| Caapiranga .....                              | 1.099                  | 944         | -          | 92        | 4     | 52            | 2                  | 2               |  |  | 3       |
| Coari .....                                   | 8.161                  | 7.199       | 16         | 659       | 126   | 117           | 9                  | 32              |  |  | 3       |
| Codajás .....                                 | 2.531                  | 2.281       | 19         | 142       | 8     | 67            | 1                  | 9               |  |  | 4       |
| <b>MANAUS</b> .....                           | 442.591                | 393.497     | 2.547      | 38.316    | 5.501 | 2.369         | 44                 | 229             |  |  | 88      |
| Autazes .....                                 | 3.005                  | 2.438       | 21         | 295       | 175   | 63            | 6                  | 1               |  |  | 6       |
| Careiro .....                                 | 2.917                  | 2.145       | 8          | 210       | 462   | 87            | 1                  | 2               |  |  | 2       |
| Careiro da Varzea .....                       | 3.072                  | 553         | 4          | 194       | 2.260 | 56            | 1                  | 2               |  |  | 2       |
| Iranduba .....                                | 5.612                  | 4.097       | 35         | 458       | 924   | 85            | 2                  | 9               |  |  | 2       |
| Manacapuru .....                              | 14.414                 | 11.989      | 146        | 1.308     | 765   | 145           | 15                 | 34              |  |  | 12      |
| Manaquiri .....                               | 1.543                  | 1.181       | 7          | 108       | 199   | 37            | 3                  | 5               |  |  | 3       |
| Manaus .....                                  | 412.028                | 371.094     | 2.326      | 35.743    | 716   | 1.896         | 16                 | 176             |  |  | 61      |
| <b>RIO PRETO DA EVA</b> .....                 | 7.733                  | 3.993       | 24         | 892       | 2.605 | 182           | 4                  | 31              |  |  | 2       |
| Presidente Figueiredo .....                   | 4.552                  | 2.414       | 16         | 685       | 1.307 | 106           | 3                  | 20              |  |  | 1       |
| Rio Preto da Eva .....                        | 3.181                  | 1.579       | 8          | 207       | 1.298 | 76            | 1                  | 11              |  |  | 1       |
| <b>ITACOATIARA</b> .....                      | 19.154                 | 16.672      | 114        | 1.670     | 254   | 379           | 23                 | 26              |  |  | 16      |
| Itacoatiara .....                             | 12.438                 | 10.854      | 77         | 1.071     | 246   | 153           | 17                 | 16              |  |  | 4       |
| Itapiranga .....                              | 1.322                  | 1.102       | 13         | 155       | -     | 44            | 1                  | 5               |  |  | 2       |
| Nova Olinda do Norte .....                    | 2.607                  | 2.311       | 17         | 203       | 7     | 64            | 1                  | 2               |  |  | 2       |
| Silves .....                                  | 906                    | 784         | 5          | 74        | -     | 40            | 1                  | -               |  |  | 2       |
| Urucurituba .....                             | 1.881                  | 1.621       | 2          | 167       | 1     | 78            | 3                  | 3               |  |  | 6       |

## ANUÁRIO ESTATÍSTICO DO AMAZONAS

## CAPÍTULO 27 - ELETRICIDADE

Tabela 27.6 - Número de consumidores por classe, segundo as mesorregiões, microrregiões e municípios - 2006

| MESORREGIÕES<br>MICRORREGIÕES<br>E MUNICÍPIOS | NÚMERO DE CONSUMIDORES |                |              |               |              |               |                    |                 |             |  | Próprio |
|---|------------------------|----------------|--------------|---------------|--------------|---------------|--------------------|-----------------|-------------|--|---------|
|   | Total                  | Residencial    | Industrial   | Comercial     | Rural        | Poder Público | Iluminação Pública | Serviço Público | (conclusão) |  |         |
| PARINTINS .....                               | 27.435                 | 23.601         | 181          | 2.528         | 498          | 506           | 37                 | 59              | 25          |  |         |
| Barreirinha .....                             | 2.461                  | 1.862          | 9            | 224           | 275          | 73            | 3                  | 9               | 6           |  |         |
| Boa Vista do Ramos .....                      | 1.227                  | 1.009          | 5            | 90            | 87           | 30            | 1                  | 3               | 2           |  |         |
| Maués .....                                   | 4.808                  | 4.172          | 28           | 482           | 19           | 87            | 5                  | 12              | 3           |  |         |
| Nhamundá .....                                | 1.494                  | 1.279          | 11           | 151           | -            | 46            | 2                  | 3               | 2           |  |         |
| Parintins .....                               | 14.122                 | 12.489         | 79           | 1.313         | 6            | 184           | 23                 | 20              | 8           |  |         |
| São Sebastião do Uatumã .....                 | 1.196                  | 928            | 28           | 86            | 111          | 36            | 1                  | 4               | 2           |  |         |
| Uruará .....                                  | 2.127                  | 1.862          | 21           | 182           | -            | 50            | 2                  | 8               | 2           |  |         |
| <b>SUL AMAZONENSE .....</b>                   | <b>31.368</b>          | <b>27.071</b>  | <b>156</b>   | <b>2.760</b>  | <b>507</b>   | <b>741</b>    | <b>40</b>          | <b>69</b>       | <b>24</b>   |  |         |
| BOCA DO ACRE .....                            | 5.633                  | 4.898          | 45           | 508           | 36           | 128           | 8                  | 5               | 5           |  |         |
| Boca do Acre .....                            | 3.941                  | 3.415          | 36           | 380           | 14           | 85            | 6                  | 3               | 2           |  |         |
| Paulini .....                                 | 1.692                  | 1.483          | 9            | 128           | 22           | 43            | 2                  | 2               | 3           |  |         |
| PURUS .....                                   | 7.791                  | 6.915          | 20           | 584           | 8            | 232           | 4                  | 22              | 6           |  |         |
| Canutama .....                                | 1.304                  | 1.157          | 2            | 94            | 1            | 42            | 1                  | 5               | 2           |  |         |
| Lábrea .....                                  | 4.753                  | 4.226          | 15           | 351           | 7            | 146           | 2                  | 4               | 2           |  |         |
| Tapauá .....                                  | 1.734                  | 1.532          | 3            | 139           | -            | 44            | 1                  | 13              | 2           |  |         |
| MADEIRA .....                                 | 17.944                 | 15.258         | 91           | 1.668         | 463          | 381           | 28                 | 42              | 13          |  |         |
| Apuí .....                                    | 2.431                  | 1.744          | 9            | 231           | 406          | 38            | 1                  | -               | 2           |  |         |
| Borba .....                                   | 3.332                  | 2.880          | 9            | 321           | 6            | 86            | 16                 | 11              | 3           |  |         |
| Humaitá .....                                 | 6.211                  | 5.431          | 42           | 554           | 40           | 110           | 9                  | 22              | 3           |  |         |
| Manicoré .....                                | 4.168                  | 3.598          | 16           | 443           | 9            | 91            | 1                  | 7               | 3           |  |         |
| Novo Aripuanã .....                           | 1.802                  | 1.605          | 15           | 119           | 2            | 56            | 1                  | 2               | 2           |  |         |
| <b>AMAZONAS .....</b>                         | <b>601.057</b>         | <b>528.559</b> | <b>3.261</b> | <b>52.139</b> | <b>9.967</b> | <b>6.041</b>  | <b>237</b>         | <b>604</b>      | <b>249</b>  |  |         |

FONTE: MANAUS ENERGIA/CEAM



**ANUÁRIO ESTATÍSTICO DO AMAZONAS**

**CAPÍTULO 27 - ELETRICIDADE**

**Tabela 27.7 - Número de consumidores por classe, segundo as mesorregiões, microrregiões e municípios - 2007**

(continua)

| MESORREGIÕES<br>MICRORREGIÕES<br>E MUNICÍPIOS | NÚMERO DE CONSUMIDORES |             |            |           |       |               |                    |                 |         |  |
|---|------------------------|-------------|------------|-----------|-------|---------------|--------------------|-----------------|---------|--|
|   | Total                  | Residencial | Industrial | Comercial | Rural | Poder Público | Iluminação Pública | Serviço Público | Próprio |  |
| <b>NORTE AMAZONENSE</b> .....                 | 11.590                 | 9.504       | 44         | 1.193     | 353   | 405           | 15                 | 54              | 22      |  |
| <b>RIO NEGRO</b> .....                        | 9.874                  | 8.101       | 35         | 1.042     | 335   | 293           | 9                  | 46              | 13      |  |
| Barcelos .....                                | 2.093                  | 1.718       | 9          | 211       | 103   | 42            | 1                  | 7               | 2       |  |
| Novo Airão .....                              | 2.120                  | 1.689       | 17         | 151       | 197   | 48            | 2                  | 14              | 2       |  |
| Santa Izabel do Rio Negro .....               | 1.142                  | 966         | 2          | 72        | 9     | 73            | 1                  | 17              | 2       |  |
| São Gabriel da Cachoeira .....                | 4.519                  | 3.728       | 7          | 608       | 26    | 130           | 5                  | 8               | 7       |  |
| <b>JAPURÁ</b> .....                           | 1.716                  | 1.403       | 9          | 151       | 18    | 112           | 6                  | 8               | 9       |  |
| Japurá .....                                  | 735                    | 587         | 4          | 74        | 2     | 56            | 5                  | 1               | 6       |  |
| Maraã .....                                   | 981                    | 816         | 5          | 77        | 16    | 56            | 1                  | 7               | 3       |  |
| <b>SUDESTE AMAZONENSE</b> .....               | 37.669                 | 32.727      | 109        | 2.751     | 970   | 946           | 46                 | 73              | 47      |  |
| <b>ALTO SOLIMÕES</b> .....                    | 22.450                 | 19.424      | 45         | 1.645     | 703   | 538           | 27                 | 34              | 34      |  |
| Amaturá .....                                 | 790                    | 653         | 10         | 80        | -     | 32            | 6                  | 7               | 2       |  |
| Atalaia do Norte .....                        | 1.157                  | 995         | 4          | 74        | 1     | 66            | 6                  | 3               | 8       |  |
| Benjamin Constant .....                       | 3.880                  | 3.525       | 8          | 251       | 5     | 83            | 2                  | 3               | 3       |  |
| Fonte Boa .....                               | 2.422                  | 2.172       | 13         | 178       | -     | 44            | 3                  | 10              | 2       |  |
| Jutai .....                                   | 1.926                  | 1.731       | 6          | 130       | 0     | 56            | 2                  | 0               | 1       |  |
| Santo Antônio do Itá .....                    | 2.075                  | 1.538       | 1          | 147       | 323   | 55            | 3                  | 4               | 4       |  |
| São Paulo de Olivença .....                   | 2.255                  | 1.667       | -          | 174       | 363   | 44            | 1                  | 3               | 3       |  |
| Tabatinga .....                               | 6.699                  | 6.041       | 3          | 512       | 11    | 118           | 3                  | 2               | 9       |  |
| Tonantins .....                               | 1.246                  | 1.102       | -          | 99        | -     | 40            | 1                  | 2               | 2       |  |
| <b>JURUÁ</b> .....                            | 15.219                 | 13.303      | 64         | 1.106     | 267   | 408           | 19                 | 39              | 13      |  |
| Carauari .....                                | 4.258                  | 3.737       | 20         | 235       | 173   | 83            | 2                  | 6               | 2       |  |
| Eirunepé .....                                | 4.068                  | 3.628       | 15         | 289       | 2     | 116           | 4                  | 12              | 2       |  |
| Envira .....                                  | 2.082                  | 1.726       | 7          | 218       | 54    | 63            | 3                  | 9               | 2       |  |
| Guajará .....                                 | 1.381                  | 1.242       | 8          | 89        | 12    | 26            | 1                  | 2               | 1       |  |
| Ipixuna .....                                 | 1.452                  | 1.271       | 8          | 123       | 1     | 40            | 4                  | 3               | 2       |  |
| Itamarati .....                               | 881                    | 749         | 2          | 73        | -     | 49            | 2                  | 4               | 2       |  |
| Juruá .....                                   | 1.097                  | 950         | 4          | 79        | 25    | 31            | 3                  | 3               | 2       |  |

**ANUÁRIO ESTATÍSTICO DO AMAZONAS**  
**CAPÍTULO 27 - ELETRICIDADE**

**Tabela 27.7 - Número de consumidores por classe, segundo as mesorregiões, microrregiões e municípios - 2007**

| MESORREGIÕES<br>MICRORREGIÕES<br>E MUNICÍPIOS | NÚMERO DE CONSUMIDORES |             |            |           |        |               |                    |                 |  |  | Próprio |
|---|------------------------|-------------|------------|-----------|--------|---------------|--------------------|-----------------|--|--|---------|
|   | Total                  | Residencial | Industrial | Comercial | Rural  | Poder Público | Iluminação Pública | Serviço Público |  |  |         |
| <b>CENTRO AMAZONENSE</b> .....                | 551.058                | 483.000     | 2.977      | 48.481    | 11.666 | 4.146         | 171                | 460             |  |  | 157     |
| TEFÉ .....                                    | 12.713                 | 11.378      | 25         | 1.041     | 2      | 218           | 10                 | 30              |  |  | 9       |
| Alvarães .....                                | 1.381                  | 1.202       | 2          | 108       | -      | 62            | 2                  | 2               |  |  | 3       |
| Tefé .....                                    | 10.293                 | 9.274       | 21         | 839       | 2      | 124           | 4                  | 25              |  |  | 4       |
| Uarini .....                                  | 1.039                  | 902         | 2          | 94        | -      | 32            | 4                  | 3               |  |  | 2       |
| <b>COARI</b> .....                            | 16.950                 | 14.806      | 61         | 1.367     | 254    | 376           | 16                 | 54              |  |  | 16      |
| Anamá .....                                   | 814                    | 670         | 2          | 106       | 2      | 31            | 1                  | -               |  |  | 2       |
| Anori .....                                   | 2.042                  | 1.774       | 15         | 183       | 2      | 58            | 2                  | 6               |  |  | 2       |
| Beruri .....                                  | 1.505                  | 1.329       | 7          | 134       | -      | 31            | 1                  | 1               |  |  | 2       |
| Caapiranga .....                              | 1.205                  | 1.043       | -          | 94        | 4      | 54            | 2                  | 5               |  |  | 3       |
| Coari .....                                   | 8.735                  | 7.594       | 18         | 711       | 238    | 128           | 9                  | 34              |  |  | 3       |
| Codajás .....                                 | 2.649                  | 2.396       | 19         | 139       | 8      | 74            | 1                  | 8               |  |  | 4       |
| <b>MANAUS</b> .....                           | 460.981                | 408.273     | 2.569      | 40.420    | 6.842  | 2.460         | 79                 | 250             |  |  | 88      |
| Autazes .....                                 | 3.291                  | 2.591       | 22         | 315       | 281    | 69            | 6                  | 1               |  |  | 6       |
| Careiro .....                                 | 3.453                  | 2.216       | 10         | 223       | 905    | 94            | 1                  | 2               |  |  | 2       |
| Careiro da Varzea .....                       | 3.173                  | 593         | 3          | 205       | 2.314  | 53            | 1                  | 2               |  |  | 2       |
| Iranduba .....                                | 6.653                  | 4.758       | 33         | 489       | 1.261  | 100           | 2                  | 8               |  |  | 2       |
| Manacapuru .....                              | 15.171                 | 12.363      | 166        | 1.407     | 1.025  | 149           | 15                 | 34              |  |  | 12      |
| Manaquiri .....                               | 1.588                  | 1.087       | 8          | 131       | 314    | 37            | 3                  | 5               |  |  | 3       |
| Manaus .....                                  | 427.652                | 384.665     | 2.327      | 37.650    | 742    | 1.958         | 51                 | 198             |  |  | 61      |
| <b>RIO PRETO DA EVA</b> .....                 | 8.640                  | 4.489       | 24         | 1.035     | 2.869  | 190           | 4                  | 27              |  |  | 2       |
| Presidente Figueiredo .....                   | 4.949                  | 2.528       | 16         | 776       | 1.501  | 108           | 3                  | 16              |  |  | 1       |
| Rio Preto da Eva .....                        | 3.691                  | 1.961       | 8          | 259       | 1.368  | 82            | 1                  | 11              |  |  | 1       |
| <b>ITACOATIARA</b> .....                      | 22.816                 | 19.621      | 114        | 1.888     | 729    | 388           | 23                 | 37              |  |  | 16      |
| Itacoatiara .....                             | 15.438                 | 13.565      | 79         | 1.207     | 381    | 164           | 17                 | 21              |  |  | 4       |
| Itapiranga .....                              | 1.404                  | 1.157       | 12         | 178       | -      | 49            | 1                  | 5               |  |  | 2       |
| Nova Olinda do Norte .....                    | 3.068                  | 2.403       | 16         | 230       | 347    | 64            | 1                  | 5               |  |  | 2       |
| Silves .....                                  | 933                    | 803         | 5          | 81        | 1      | 37            | 1                  | 3               |  |  | 2       |
| Urucurituba .....                             | 1.973                  | 1.693       | 2          | 192       | -      | 74            | 3                  | 3               |  |  | 6       |

(continuação)

# ANUÁRIO ESTATÍSTICO DO AMAZONAS

## CAPÍTULO 27 - ELETRICIDADE

**Tabela 27.7 - Número de consumidores por classe, segundo as mesorregiões, microrregiões e municípios - 2007**

| MESORREGIÕES<br>MICRORREGIÕES<br>E MUNICÍPIOS | NÚMERO DE CONSUMIDORES |                |              |               |               |               |                    |                 |             |  | Próprio |  |
|---|------------------------|----------------|--------------|---------------|---------------|---------------|--------------------|-----------------|-------------|--|---------|--|
|   | Total                  | Residencial    | Industrial   | Comercial     | Rural         | Poder Público | Iluminação Pública | Serviço Público | (conclusão) |  |         |  |
| PARINTINS .....                               | 28.958                 | 24.433         | 184          | 2.730         | 970           | 514           | 39                 | 62              | 26          |  |         |  |
| Barreirinha .....                             | 2.800                  | 2.019          | 8            | 234           | 442           | 79            | 3                  | 9               | 6           |  |         |  |
| Boa Vista do Ramos .....                      | 1.472                  | 1.084          | 6            | 99            | 243           | 34            | 1                  | 3               | 2           |  |         |  |
| Maués .....                                   | 5.109                  | 4.290          | 26           | 516           | 167           | 89            | 5                  | 12              | 4           |  |         |  |
| Nhamundá .....                                | 1.561                  | 1.333          | 10           | 165           | 1.0           | 45            | 2                  | 3               | 2           |  |         |  |
| Parintins .....                               | 14.473                 | 12.717         | 80           | 1.425         | 11            | 184           | 25                 | 23              | 8           |  |         |  |
| São Sebastião do Uatumã .....                 | 1.270                  | 993            | 34           | 94            | 106           | 36            | 1                  | 4               | 2           |  |         |  |
| Urucairá .....                                | 2.273                  | 1.997          | 20           | 197           | -             | 47            | 2                  | 8               | 2           |  |         |  |
| <b>SUL AMAZONENSE .....</b>                   | <b>33.548</b>          | <b>28.748</b>  | <b>173</b>   | <b>2.858</b>  | <b>903</b>    | <b>730</b>    | <b>37</b>          | <b>74</b>       | <b>25</b>   |  |         |  |
| BOCA DO ACRE .....                            | 5.618                  | 4.868          | 43           | 492           | 75            | 123           | 8                  | 5               | 4           |  |         |  |
| Boca do Acre .....                            | 3.990                  | 3.421          | 34           | 375           | 75            | 74            | 6                  | 3               | 2           |  |         |  |
| Paulini .....                                 | 1.628                  | 1.447          | 9            | 117           | -             | 49            | 2                  | 2               | 2           |  |         |  |
| PURUS .....                                   | 8.273                  | 7.179          | 23           | 604           | 193           | 240           | 4                  | 24              | 6           |  |         |  |
| Canutama .....                                | 1.368                  | 1.220          | 3            | 99            | 1             | 37            | 1                  | 5               | 2           |  |         |  |
| Lábrea .....                                  | 5.180                  | 4.435          | 18           | 366           | 192           | 159           | 2                  | 6               | 2           |  |         |  |
| Tapauá .....                                  | 1.725                  | 1.524          | 2            | 139           | -             | 44            | 1                  | 13              | 2           |  |         |  |
| MADEIRA .....                                 | 19.657                 | 16.701         | 107          | 1.762         | 635           | 367           | 25                 | 45              | 15          |  |         |  |
| Apuí .....                                    | 2.596                  | 1.877          | 11           | 239           | 427           | 38            | 1                  | 1,0             | 2           |  |         |  |
| Borba .....                                   | 3.526                  | 3.020          | 10           | 336           | 51            | 83            | 13                 | 10              | 3           |  |         |  |
| Humaitá .....                                 | 6.497                  | 5.698          | 47           | 504           | 113           | 101           | 9                  | 22              | 3           |  |         |  |
| Manicoré .....                                | 5.100                  | 4.378          | 20           | 556           | 42            | 88            | 1                  | 10              | 5           |  |         |  |
| Novo Aripuanã .....                           | 1.938                  | 1.728          | 19           | 127           | 2             | 57            | 1                  | 2               | 2           |  |         |  |
| <b>AMAZONAS .....</b>                         | <b>633.865</b>         | <b>553.979</b> | <b>3.303</b> | <b>55.283</b> | <b>13.892</b> | <b>6.227</b>  | <b>269</b>         | <b>661</b>      | <b>251</b>  |  |         |  |

FONTE: MANAUS ENERGIA/CEAM

## ANUÁRIO ESTATÍSTICO DO AMAZONAS

## CAPÍTULO 27 - ELETRICIDADE

Tabela 27. 8 - Consumo por classe, segundo as mesorregiões, microrregiões e municípios - 2005

(continua)

| MESORREGIÕES<br>MICRORREGIÕES<br>E MUNICÍPIOS | TOTAL  | CONSUMO POR CLASSE (MWh) |            |           |       |               |                    |       |       |  |  | Serviço Público | Próprio |  |
|---|--------|--------------------------|------------|-----------|-------|---------------|--------------------|-------|-------|--|--|-----------------|---------|--|
|   |        | Residencial              | Industrial | Comercial | Rural | Poder Público | Iluminação Pública |       |       |  |  |                 |         |  |
| <b>NORTE AMAZONENSE</b> .....                 | 21.559 | 9.265                    | 191        | 3.159     | 544   | 5.187         | 876                | 906   | 1.431 |  |  |                 |         |  |
| RIO NEGRO .....                               | 19.396 | 8.438                    | 139        | 2.957     | 543   | 4.552         | 720                | 861   | 1.186 |  |  |                 |         |  |
| Barcelos .....                                | 3.753  | 1.988                    | 28         | 508       | 6     | 711           | 171                | 80    | 261   |  |  |                 |         |  |
| Novo Airão .....                              | 3.863  | 1.747                    | 76         | 448       | 3     | 747           | 216                | 422   | 204   |  |  |                 |         |  |
| Santa Izabel do Rio Negro .....               | 808    | 381                      | 3          | 57        | -     | 198           | 31                 | 8     | 130   |  |  |                 |         |  |
| São Gabriel da Cachoeira .....                | 10.972 | 4.322                    | 32         | 1.944     | 534   | 2.896         | 302                | 351   | 591   |  |  |                 |         |  |
| JAPURÁ .....                                  | 2.163  | 827                      | 52         | 202       | 1     | 635           | 156                | 45    | 245   |  |  |                 |         |  |
| Japurá .....                                  | 924    | 310                      | 3          | 65        | 1     | 296           | 132                | 1     | 116   |  |  |                 |         |  |
| Maraá .....                                   | 1.239  | 517                      | 49         | 137       | -     | 339           | 24                 | 44    | 129   |  |  |                 |         |  |
| <b>SUDOESTE AMAZONENSE</b> .....              | 70.241 | 32.946                   | 1.651      | 9.461     | 157   | 14.387        | 4.107              | 3.604 | 3.928 |  |  |                 |         |  |
| ALTO SOLIMÕES .....                           | 44.065 | 19.403                   | 1.008      | 6.403     | 130   | 9.035         | 2.988              | 2.456 | 2.642 |  |  |                 |         |  |
| Amatúrá .....                                 | 1.680  | 796                      | 111        | 243       | -     | 262           | 170                | 23    | 75    |  |  |                 |         |  |
| Atalaia do Norte .....                        | 2.121  | 1.066                    | 8          | 162       | -     | 424           | 216                | 100   | 145   |  |  |                 |         |  |
| Benjamin Constant .....                       | 7.685  | 3.794                    | 180        | 859       | 52    | 1.515         | 607                | 335   | 343   |  |  |                 |         |  |
| Fonte Boa .....                               | 5.199  | 2.181                    | 435        | 736       | -     | 890           | 169                | 489   | 299   |  |  |                 |         |  |
| Juruá .....                                   | 3.009  | 1.598                    | 120        | 714       | -     | 312           | 23                 | 45    | 197   |  |  |                 |         |  |
| Santo Antônio do Itá .....                    | 2.194  | 808                      | 1          | 321       | -     | 477           | 165                | 208   | 214   |  |  |                 |         |  |
| São Paulo de Olivença .....                   | 3.378  | 1.793                    | 1          | 571       | -     | 610           | 138                | 74    | 191   |  |  |                 |         |  |
| Tabatinga .....                               | 17.863 | 6.816                    | 152        | 2.762     | 78    | 4.370         | 1.450              | 1.180 | 1.055 |  |  |                 |         |  |
| Tonantins .....                               | 936    | 551                      | -          | 35        | -     | 175           | 50                 | 2     | 123   |  |  |                 |         |  |
| JURUÁ .....                                   | 26.176 | 13.543                   | 643        | 3.058     | 27    | 5.352         | 1.119              | 1.148 | 1.286 |  |  |                 |         |  |
| Carauari .....                                | 8.965  | 4.590                    | 196        | 1.007     | -     | 1.653         | 457                | 634   | 428   |  |  |                 |         |  |
| Eirunepé .....                                | 7.360  | 3.601                    | 91         | 1.032     | 4     | 1.974         | 237                | 42    | 379   |  |  |                 |         |  |
| Envira .....                                  | 3.007  | 1.661                    | 61         | 422       | 2     | 505           | 42                 | 158   | 156   |  |  |                 |         |  |
| Gueajará .....                                | 1.358  | 1.041                    | 87         | 95        | 21    | 45            | 57                 | 2     | 10    |  |  |                 |         |  |
| IPIXUNA .....                                 | 2.392  | 1.384                    | 33         | 275       | -     | 510           | 74                 | 8     | 108   |  |  |                 |         |  |
| Itamarati .....                               | 866    | 382                      | 9          | 68        | -     | 170           | 38                 | 93    | 106   |  |  |                 |         |  |
| Juruá .....                                   | 2.228  | 884                      | 166        | 159       | -     | 495           | 214                | 211   | 99    |  |  |                 |         |  |

ANUÁRIO ESTATÍSTICO DO AMAZONAS

CAPÍTULO 27 - ELETRICIDADE

Tabela 27. 8 - Consumo por classe, segundo as mesorregiões, microrregiões e municípios - 2005

| MESORREGIÕES<br>MICRORREGIÕES<br>E MUNICÍPIOS | TOTAL     | CONSUMO POR CLASSE (MWh) |            |           |        |               |                    |         |         |         |         | Serviço Público | Próprio |
|---|-----------|--------------------------|------------|-----------|--------|---------------|--------------------|---------|---------|---------|---------|-----------------|---------|
|   |           | Residencial              | Industrial | Comercial | Rural  | Poder Público | Iluminação Pública | 142.704 | 80.400  | 290.411 | 142.704 |                 |         |
| <b>CENTRO AMAZONENSE</b> .....                | 3.576.937 | 915.090                  | 1.416.267  | 650.371   | 16.022 | 290.411       | 80.400             | 290.411 | 142.704 | 80.400  | 290.411 | 142.704         | 65.671  |
| <b>TEFÉ</b> .....                             | 28.219    | 13.510                   | 983        | 3.681     | 28     | 5.774         | 756                | 5.774   | 2.011   | 756     | 2.011   | 1.476           |         |
| Alvarães .....                                | 2.192     | 1.051                    | 2          | 204       | -      | 622           | 106                | 622     | 87      | 106     | 87      | 120             |         |
| Tefé .....                                    | 24.821    | 11.848                   | 979        | 3.401     | 28     | 4.835         | 633                | 4.835   | 1.851   | 633     | 1.851   | 1.246           |         |
| Uarini .....                                  | 1.206     | 611                      | 2          | 76        | -      | 317           | 17                 | 317     | 73      | 17      | 73      | 110             |         |
| <b>COARI</b> .....                            | 41.592    | 17.223                   | 2.694      | 5.741     | 34     | 8.176         | 2.968              | 8.176   | 2.618   | 2.968   | 2.618   | 2.138           |         |
| Anamá .....                                   | 1.738     | 639                      | 297        | 169       | -      | 367           | 11                 | 367     | 155     | 11      | 155     | 100             |         |
| Anori .....                                   | 3.275     | 1.824                    | 98         | 344       | 2      | 252           | 272                | 252     | 296     | 272     | 296     | 187             |         |
| Beruri .....                                  | 2.394     | 1.113                    | 233        | 229       | -      | 299           | 36                 | 299     | 314     | 36      | 314     | 170             |         |
| Caapiranga .....                              | 2.042     | 1.114                    | -          | 162       | 1      | 642           | 26                 | 642     | 15      | 26      | 15      | 82              |         |
| Coari .....                                   | 26.185    | 9.873                    | 1.347      | 4.456     | 21     | 5.613         | 2.471              | 5.613   | 1.137   | 2.471   | 1.137   | 1.267           |         |
| Codajás .....                                 | 5.958     | 2.660                    | 719        | 381       | 10     | 1.003         | 152                | 1.003   | 701     | 152     | 701     | 332             |         |
| <b>MANAUS</b> .....                           | 3.367.989 | 826.522                  | 1.396.841  | 619.030   | 11.998 | 256.097       | 68.561             | 256.097 | 132.207 | 68.561  | 132.207 | 56.733          |         |
| Autazes .....                                 | 5.552     | 3.106                    | 231        | 666       | 17     | 703           | 399                | 703     | 75      | 399     | 75      | 355             |         |
| Careiro .....                                 | 4.837     | 2.287                    | 87         | 675       | 285    | 510           | 390                | 510     | -       | 390     | -       | 603             |         |
| Careiro da Varzea .....                       | 2.687     | 706                      | 6          | 231       | 1.003  | 384           | 108                | 384     | 64      | 108     | 64      | 185             |         |
| Iranduba .....                                | 21.959    | 4.400                    | 8.267      | 3.827     | 2.315  | 1.971         | 258                | 1.971   | 203     | 258     | 203     | 718             |         |
| Manacapuru .....                              | 36.816    | 15.779                   | 3.595      | 5.038     | 1.449  | 4.277         | 1.295              | 4.277   | 3.335   | 1.295   | 3.335   | 2.048           |         |
| Manaquiri .....                               | 2.694     | 1.389                    | 38         | 267       | 10     | 355           | 103                | 355     | 300     | 103     | 300     | 232             |         |
| Manaus .....                                  | 3.293.444 | 798.855                  | 1.384.617  | 608.326   | 6.919  | 247.897       | 66.008             | 247.897 | 128.230 | 66.008  | 128.230 | 52.592          |         |
| <b>RIO PRETO DA EVA</b> .....                 | 18.355    | 5.732                    | 1.435      | 4.066     | 3.247  | 2.425         | 619                | 2.425   | 797     | 619     | 797     | 34              |         |
| Presidente Figueiredo .....                   | 11.783    | 3.499                    | 1.365      | 2.918     | 1.447  | 1.640         | 428                | 1.640   | 449     | 428     | 449     | 17              |         |
| Rio Preto da Eva .....                        | 6.572     | 2.233                    | 50         | 1.148     | 1.800  | 785           | 191                | 785     | 348     | 191     | 348     | 17              |         |
| <b>ITACOATIARA</b> .....                      | 53.872    | 20.079                   | 12.567     | 7.859     | 554    | 6.870         | 2.246              | 6.870   | 1.939   | 2.246   | 1.939   | 1.758           |         |
| Itacoatiara .....                             | 41.632    | 14.153                   | 12.314     | 6.266     | 550    | 4.739         | 1.317              | 4.739   | 1.305   | 1.317   | 1.305   | 988             |         |
| Itepiranga .....                              | 2.920     | 1.247                    | 6          | 393       | -      | 608           | 189                | 608     | 350     | 189     | 350     | 127             |         |
| Nova Olinda do Norte .....                    | 4.112     | 2.062                    | 231        | 459       | 3      | 443           | 314                | 443     | 278     | 314     | 278     | 322             |         |
| Silves .....                                  | 2.074     | 880                      | 9          | 366       | -      | 551           | 159                | 551     | 2       | 159     | 2       | 107             |         |
| Urucurituba .....                             | 3.134     | 1.737                    | 7          | 375       | 1      | 529           | 267                | 529     | 4       | 267     | 4       | 214             |         |

## ANUÁRIO ESTATÍSTICO DO AMAZONAS

## CAPÍTULO 27 - ELETRICIDADE

Tabela 27.8 - Consumo por classe, segundo as mesorregiões, microrregiões e municípios - 2005

| MESORREGIÕES<br>MICRORREGIÕES<br>E MUNICÍPIOS | TOTAL            | CONSUMO POR CLASSE (MWh) |                  |                |               |                |                    |                | Serviço Público | Próprio |
|---|------------------|--------------------------|------------------|----------------|---------------|----------------|--------------------|----------------|-----------------|---------|
|   |                  | Residencial              | Industrial       | Comercial      | Rural         | Poder Público  | Iluminação Pública |                |                 |         |
| PARINTINS .....                               | 66.910           | 32.024                   | 1.747            | 9.994          | 161           | 11.069         | 5.250              | 3.132          | 3.532           |         |
| Barreirinha .....                             | 3.955            | 1.855                    | 39               | 568            | -             | 813            | 305                | 132            | 243             |         |
| Boa Vista do Ramos .....                      | 1.821            | 1.022                    | 4                | 258            | 3             | 225            | 97                 | 48             | 164             |         |
| Maués .....                                   | 12.505           | 5.835                    | 340              | 1.826          | 92            | 1.793          | 1.374              | 618            | 627             |         |
| Nhamundá .....                                | 3.566            | 1.787                    | 24               | 467            | -             | 768            | 199                | 162            | 159             |         |
| Parintins .....                               | 38.660           | 18.627                   | 1.020            | 6.325          | 66            | 6.132          | 2.606              | 1.925          | 1.959           |         |
| São Sebastião do Uatumã .....                 | 2.039            | 911                      | 50               | 150            | -             | 553            | 180                | 66             | 129             |         |
| Uruará .....                                  | 4.364            | 1.987                    | 270              | 400            | -             | 785            | 489                | 181            | 251             |         |
| <b>SUL AMAZONENSE .....</b>                   | <b>68.272</b>    | <b>32.014</b>            | <b>4.385</b>     | <b>9.319</b>   | <b>258</b>    | <b>10.633</b>  | <b>3.330</b>       | <b>4.558</b>   | <b>3.767</b>    |         |
| BOCA DO ACRE .....                            | 11.083           | 4.782                    | 1.490            | 1.399          | 34            | 1.005          | 410                | 1.195          | 768             |         |
| Boca do Acre .....                            | 9.141            | 3.973                    | 1.470            | 1.273          | 34            | 681            | 315                | 800            | 595             |         |
| Paulini .....                                 | 1.942            | 809                      | 20               | 126            | -             | 324            | 95                 | 395            | 173             |         |
| PURUS .....                                   | 13.959           | 6.970                    | 580              | 1.365          | 20            | 2.353          | 666                | 1.228          | 777             |         |
| Canutama .....                                | 2.249            | 1.204                    | 3                | 266            | 5             | 404            | 142                | 120            | 105             |         |
| Lábrea .....                                  | 9.535            | 4.557                    | 277              | 897            | 15            | 1.854          | 389                | 1.092          | 454             |         |
| Tapauá .....                                  | 2.175            | 1.209                    | 300              | 202            | -             | 95             | 135                | 16             | 218             |         |
| MADEIRA .....                                 | 43.230           | 20.262                   | 2.315            | 6.555          | 204           | 7.275          | 2.254              | 2.135          | 2.222           |         |
| Apuí .....                                    | 4.108            | 1.756                    | 349              | 891            | 76            | 684            | 84                 | -              | 268             |         |
| Borba .....                                   | 6.848            | 3.523                    | 64               | 1.010          | 8             | 1.062          | 359                | 485            | 337             |         |
| Humaitá .....                                 | 19.475           | 9.043                    | 1.711            | 2.971          | 122           | 2.830          | 875                | 1.059          | 864             |         |
| Manicoré .....                                | 9.943            | 4.756                    | 117              | 1.252          | 1             | 2.092          | 667                | 579            | 479             |         |
| Novo Aripuanã .....                           | 2.856            | 1.184                    | 74               | 431            | 5             | 607            | 269                | 12             | 274             |         |
| <b>AMAZONAS .....</b>                         | <b>3.737.009</b> | <b>989.315</b>           | <b>1.422.494</b> | <b>672.310</b> | <b>16.981</b> | <b>320.618</b> | <b>88.713</b>      | <b>151.772</b> | <b>74.797</b>   |         |

FONTE: MANAUS ENERGIA/CEAM

**ANUÁRIO ESTATÍSTICO DO AMAZONAS**  
**CAPÍTULO 27 - ELETRICIDADE**

**Tabela 27.9 - Consumo por classe, segundo as mesorregiões, microrregiões e municípios - 2006**

(continua)

| MESORREGIÕES<br>MICRORREGIÕES<br>E MUNICÍPIOS | TOTAL  | CONSUMO POR CLASSE (MWh) |            |           |       |               |                    |       |       | Serviço Público | Próprio |
|---|--------|--------------------------|------------|-----------|-------|---------------|--------------------|-------|-------|-----------------|---------|
|   |        | Residencial              | Industrial | Comercial | Rural | Poder Público | Iluminação Pública |       |       |                 |         |
| <b>NORTE AMAZONENSE</b> .....                 | 24.335 | 9.946                    | 259        | 3.681     | 583   | 6.103         | 1.016              | 1.206 | 1.541 |                 |         |
| RIO NEGRO .....                               | 21.476 | 9.035                    | 213        | 3.344     | 582   | 5.093         | 868                | 1.056 | 1.285 |                 |         |
| Barcelos .....                                | 4.044  | 1.959                    | 19         | 630       | 80    | 769           | 171                | 139   | 277   |                 |         |
| Novo Airão .....                              | 4.046  | 1.822                    | 153        | 483       | 3     | 654           | 317                | 407   | 207   |                 |         |
| Santa Izabel do Rio Negro .....               | 1.304  | 522                      | 3          | 135       | -     | 445           | 48                 | 4     | 147   |                 |         |
| São Gabriel da Cachoeira .....                | 12.082 | 4.732                    | 38         | 2.086     | 499   | 3.225         | 332                | 506   | 654   |                 |         |
| JAPURÁ .....                                  | 2.859  | 911                      | 46         | 337       | 1     | 1.010         | 148                | 150   | 256   |                 |         |
| Japurá .....                                  | 1.305  | 384                      | 5          | 137       | 1     | 473           | 124                | 64    | 117   |                 |         |
| Maraá .....                                   | 1.554  | 527                      | 41         | 200       | -     | 537           | 24                 | 86    | 139   |                 |         |
| <b>SUDOESTE AMAZONENSE</b> .....              | 80.292 | 37.774                   | 2.304      | 10.172    | 202   | 16.523        | 4.228              | 4.973 | 4.116 |                 |         |
| <b>ALTO SOLIMÕES</b> .....                    | 48.950 | 21.868                   | 1.294      | 6.492     | 145   | 10.150        | 3.007              | 3.133 | 2.861 |                 |         |
| Amatari .....                                 | 1.845  | 861                      | 151        | 221       | -     | 330           | 129                | 78    | 75    |                 |         |
| Atalaia do Norte .....                        | 2.602  | 1.180                    | 12         | 194       | 1     | 760           | 192                | 97    | 166   |                 |         |
| Benjamin Constant .....                       | 8.781  | 4.301                    | 209        | 984       | 44    | 1.576         | 668                | 629   | 370   |                 |         |
| Fonte Boa .....                               | 5.399  | 2.451                    | 428        | 649       | -     | 980           | 187                | 400   | 304   |                 |         |
| Juruaí .....                                  | 3.987  | 2.066                    | 334        | 447       | -     | 818           | 29                 | 78    | 215   |                 |         |
| Santo Antônio do Itá .....                    | 2.491  | 881                      | 1          | 404       | 22    | 554           | 164                | 231   | 234   |                 |         |
| São Paulo de Olivença .....                   | 4.117  | 2.001                    | -          | 687       | -     | 637           | 138                | 461   | 193   |                 |         |
| Tabatinga .....                               | 18.592 | 7.488                    | 159        | 2.797     | 78    | 4.310         | 1.450              | 1.157 | 1.153 |                 |         |
| Tonantins .....                               | 1.136  | 639                      | -          | 109       | -     | 185           | 50                 | 2     | 151   |                 |         |
| <b>JURUÁ</b> .....                            | 31.342 | 15.906                   | 1.010      | 3.680     | 57    | 6.373         | 1.221              | 1.840 | 1.255 |                 |         |
| Carauari .....                                | 9.741  | 5.143                    | 190        | 1.198     | 1     | 1.839         | 298                | 746   | 326   |                 |         |
| Eirunepé .....                                | 9.057  | 4.370                    | 120        | 1.160     | 5     | 2.169         | 158                | 656   | 419   |                 |         |
| Envira .....                                  | 3.646  | 1.770                    | 104        | 535       | 5     | 613           | 304                | 141   | 174   |                 |         |
| Guajará .....                                 | 2.212  | 1.342                    | 392        | 181       | 46    | 177           | 57                 | 7     | 10    |                 |         |
| Ipixuna .....                                 | 2.716  | 1.513                    | 41         | 289       | -     | 681           | 75                 | 6     | 111   |                 |         |
| Itamarati .....                               | 1.300  | 693                      | 12         | 107       | -     | 290           | 35                 | 69    | 94    |                 |         |
| Juruaí .....                                  | 2.670  | 1.075                    | 151        | 210       | -     | 604           | 294                | 215   | 121   |                 |         |

**ANUÁRIO ESTATÍSTICO DO AMAZONAS**  
**CAPÍTULO 27 - ELETRICIDADE**

**Tabela 27. 9 - Consumo por classe, segundo as mesorregiões, microrregiões e municípios - 2006**

| MESORREGIÕES<br>MICRORREGIÕES<br>E MUNICÍPIOS | TOTAL     | CONSUMO POR CLASSE (MWh) |            |           |        |               |                    |                 |               |  |  | Próprio |  |  |  |
|---|-----------|--------------------------|------------|-----------|--------|---------------|--------------------|-----------------|---------------|--|--|---------|--|--|--|
|   |           | Residencial              | Industrial | Comercial | Rural  | Poder Público | Iluminação Pública | Serviço Público | (continuação) |  |  |         |  |  |  |
| <b>CENTRO AMAZONENSE</b> .....                | 3.744.011 | 914.526                  | 1.528.057  | 674.159   | 19.456 | 307.813       | 83.911             | 147.700         | 68.389        |  |  |         |  |  |  |
| TEFÉ .....                                    | 31.331    | 15.343                   | 1.131      | 3.857     | 34     | 6.243         | 1.042              | 2.091           | 1.590         |  |  |         |  |  |  |
| Alvarães .....                                | 2.230     | 1.081                    | 2          | 194       | 1      | 634           | 118                | 67              | 133           |  |  |         |  |  |  |
| Tefé .....                                    | 27.418    | 13.604                   | 1.126      | 3.510     | 33     | 5.101         | 755                | 1.950           | 1.339         |  |  |         |  |  |  |
| Uarini .....                                  | 1.683     | 658                      | 3          | 153       | -      | 508           | 169                | 74              | 118           |  |  |         |  |  |  |
| <b>COARI</b> .....                            | 47.388    | 20.044                   | 2.373      | 6.995     | 70     | 9.093         | 3.754              | 2.786           | 2.273         |  |  |         |  |  |  |
| Anamá .....                                   | 1.881     | 748                      | 292        | 191       | 3      | 444           | 88                 | 15              | 100           |  |  |         |  |  |  |
| Anori .....                                   | 3.630     | 1.785                    | 75         | 365       | 7      | 465           | 433                | 307             | 193           |  |  |         |  |  |  |
| Beruri .....                                  | 3.278     | 1.613                    | 321        | 552       | -      | 460           | 36                 | 122             | 174           |  |  |         |  |  |  |
| Ceapiranga .....                              | 2.229     | 1.228                    | -          | 189       | 3      | 638           | 61                 | 21              | 89            |  |  |         |  |  |  |
| Coarí .....                                   | 29.972    | 11.876                   | 1.078      | 5.223     | 53     | 6.071         | 2.621              | 1.675           | 1.375         |  |  |         |  |  |  |
| Codajás .....                                 | 6.398     | 2.794                    | 607        | 475       | 4      | 1.015         | 515                | 646             | 342           |  |  |         |  |  |  |
| <b>MANAUS</b> .....                           | 3.511.395 | 815.583                  | 1.509.979  | 637.701   | 13.776 | 269.643       | 69.461             | 136.573         | 58.679        |  |  |         |  |  |  |
| Autazes .....                                 | 5.783     | 3.074                    | 166        | 854       | 109    | 752           | 400                | 41              | 387           |  |  |         |  |  |  |
| Careiro .....                                 | 5.574     | 2.506                    | 99         | 759       | 467    | 836           | 333                | -               | 574           |  |  |         |  |  |  |
| Careiro da Várzea .....                       | 3.392     | 761                      | 5          | 301       | 1.346  | 464           | 289                | 98              | 128           |  |  |         |  |  |  |
| Iranubá .....                                 | 23.816    | 4.977                    | 9.399      | 4.386     | 2.159  | 1.903         | 258                | 181             | 553           |  |  |         |  |  |  |
| Manacapuru .....                              | 45.563    | 18.362                   | 6.514      | 6.199     | 2.111  | 4.462         | 1.944              | 3.792           | 2.179         |  |  |         |  |  |  |
| Manaquiri .....                               | 3.225     | 1.620                    | 39         | 333       | 126    | 416           | 164                | 292             | 235           |  |  |         |  |  |  |
| Manaus .....                                  | 3.424.042 | 784.283                  | 1.493.757  | 624.869   | 7.458  | 260.810       | 66.073             | 132.169         | 54.623        |  |  |         |  |  |  |
| <b>RIO PRETO DA EVA</b> .....                 | 22.324    | 6.646                    | 1.650      | 4.808     | 4.130  | 2.705         | 1.462              | 891             | 32            |  |  |         |  |  |  |
| Presidente Figueiredo .....                   | 14.545    | 4.254                    | 1.603      | 3.588     | 1.750  | 1.826         | 1.012              | 497             | 15            |  |  |         |  |  |  |
| Rio Preto da Eva .....                        | 7.779     | 2.392                    | 47         | 1.220     | 2.380  | 879           | 450                | 394             | 17            |  |  |         |  |  |  |
| <b>ITACOATIARA</b> .....                      | 60.424    | 23.242                   | 11.015     | 9.675     | 1.028  | 8.529         | 2.706              | 2.193           | 2.036         |  |  |         |  |  |  |
| Itacoatiara .....                             | 45.733    | 16.558                   | 10.752     | 7.655     | 795    | 5.517         | 1.528              | 1.732           | 1.216         |  |  |         |  |  |  |
| Itapiranga .....                              | 3.286     | 1.397                    | 15         | 509       | -      | 594           | 354                | 280             | 137           |  |  |         |  |  |  |
| Nova Olinda do Norte .....                    | 5.108     | 2.262                    | 239        | 674       | 233    | 898           | 314                | 117             | 371           |  |  |         |  |  |  |
| Silves .....                                  | 2.329     | 1.016                    | 6          | 340       | -      | 613           | 246                | 1               | 107           |  |  |         |  |  |  |
| Urucurituba .....                             | 3.968     | 2.029                    | 3          | 497       | -      | 907           | 264                | 63              | 205           |  |  |         |  |  |  |



**ANUÁRIO ESTATÍSTICO DO AMAZONAS**

**CAPÍTULO 27 - ELETRICIDADE**

**Tabela 27.9 - Consumo por classe, segundo as mesorregiões, microrregiões e municípios - 2006**

| MESORREGIÕES<br>MICRORREGIÕES<br>E MUNICÍPIOS | TOTAL            | CONSUMO POR CLASSE (MWh) |                  |                |               |                |                    |                 |               | Próprio |
|---|------------------|--------------------------|------------------|----------------|---------------|----------------|--------------------|-----------------|---------------|---------|
|   |                  | Residencial              | Industrial       | Comercial      | Rural         | Poder Público  | Iluminação Pública | Serviço Público |               |         |
|   |                  | (conclusão)              |                  |                |               |                |                    |                 |               |         |
| PARINTINS .....                               | 71.149           | 33.668                   | 1.909            | 11.123         | 418           | 11.600         | 5.486              | 3.166           | 3.779         |         |
| Barreirinha .....                             | 4.400            | 2.072                    | 26               | 673            | 121           | 765            | 345                | 145             | 253           |         |
| Boa Vista do Ramos .....                      | 2.127            | 1.037                    | 7                | 316            | 49            | 346            | 97                 | 75              | 200           |         |
| Maués .....                                   | 12.678           | 6.014                    | 372              | 1.794          | 88            | 1.863          | 1.375              | 517             | 655           |         |
| Nhamundá .....                                | 3.495            | 1.790                    | 35               | 410            | -             | 701            | 224                | 167             | 168           |         |
| Parintins .....                               | 41.197           | 19.550                   | 1.121            | 7.218          | 77            | 6.358          | 2.746              | 2.016           | 2.111         |         |
| São Sebastião do Uatumã .....                 | 2.387            | 1.038                    | 76               | 233            | 83            | 551            | 210                | 59              | 137           |         |
| Uruará .....                                  | 4.865            | 2.167                    | 272              | 479            | -             | 1.016          | 489                | 187             | 255           |         |
| <b>SUL AMAZONENSE .....</b>                   | <b>76.851</b>    | <b>37.217</b>            | <b>3.528</b>     | <b>10.588</b>  | <b>506</b>    | <b>11.966</b>  | <b>4.060</b>       | <b>4.997</b>    | <b>3.974</b>  |         |
| BOCA DO ACRE .....                            | 12.910           | 5.656                    | 1.411            | 1.574          | 48            | 1.828          | 448                | 1.160           | 785           |         |
| Boca do Acre .....                            | 10.181           | 4.410                    | 1.388            | 1.344          | 45            | 1.283          | 353                | 743             | 615           |         |
| Paulistá .....                                | 2.729            | 1.246                    | 23               | 230            | 3             | 545            | 95                 | 417             | 170           |         |
| PURUS .....                                   | 15.899           | 7.901                    | 446              | 1.795          | 32            | 2.568          | 639                | 1.687           | 831           |         |
| Canutama .....                                | 3.012            | 1.415                    | 45               | 522            | 7             | 636            | 115                | 162             | 110           |         |
| Lábrea .....                                  | 10.674           | 5.095                    | 298              | 1.026          | 25            | 1.864          | 389                | 1.507           | 470           |         |
| Tapauá .....                                  | 2.213            | 1.391                    | 103              | 247            | -             | 68             | 135                | 18              | 251           |         |
| MADEIRA .....                                 | 48.042           | 23.660                   | 1.671            | 7.219          | 426           | 7.570          | 2.973              | 2.150           | 2.358         |         |
| Apuí .....                                    | 4.012            | 1.821                    | 160              | 844            | 259           | 548            | 84                 | -               | 296           |         |
| Borba .....                                   | 7.760            | 4.197                    | 56               | 1.138          | 15            | 1.111          | 379                | 504             | 360           |         |
| Humaitá .....                                 | 21.401           | 10.266                   | 1.141            | 3.245          | 147           | 3.111          | 1.497              | 1.090           | 904           |         |
| Manicoré .....                                | 11.235           | 5.801                    | 85               | 1.584          | 17            | 2.013          | 744                | 488             | 503           |         |
| Novo Aripuanã .....                           | 3.634            | 1.575                    | 229              | 408            | 3             | 787            | 269                | 68              | 295           |         |
| <b>AMAZONAS .....</b>                         | <b>3.925.489</b> | <b>999.463</b>           | <b>1.534.148</b> | <b>698.600</b> | <b>20.747</b> | <b>342.405</b> | <b>93.215</b>      | <b>156.876</b>  | <b>78.020</b> |         |

FONTE: MANAUS ENERGIA/CEAM

**ANUÁRIO ESTATÍSTICO DO AMAZONAS**  
**CAPÍTULO 27 - ELETRICIDADE**

**Tabela 27.10 - Consumo por classe, segundo as mesorregiões, microrregiões e municípios - 2007**

(continua)

| MESORREGIÕES<br>MICRORREGIÕES<br>E MUNICÍPIOS | TOTAL  | CONSUMO POR CLASSE (MWh) |            |           |       |               |                    |       |       | Serviço Público | Próprio |
|---|--------|--------------------------|------------|-----------|-------|---------------|--------------------|-------|-------|-----------------|---------|
|   |        | Residencial              | Industrial | Comercial | Rural | Poder Público | Iluminação Pública |       |       |                 |         |
| <b>NORTE AMAZONENSE</b> .....                 | 28.378 | 12.024                   | 332        | 4.084     | 660   | 7.814         | 1.225              | 824   | 1.405 |                 |         |
| RIO NEGRO .....                               | 24.835 | 10.819                   | 274        | 3.660     | 654   | 6.574         | 1.073              | 639   | 1.142 |                 |         |
| Barcelos .....                                | 4.019  | 2.027                    | 35         | 594       | 118   | 810           | 171                | 170   | 104   |                 |         |
| Novo Airão .....                              | 4.751  | 2.210                    | 197        | 578       | 72    | 751           | 352                | 365   | 226   |                 |         |
| Santa Izabel do Rio Negro .....               | 2.045  | 992                      | 3          | 254       | 1     | 554           | 85                 | 15    | 141   |                 |         |
| São Gabriel da Cachoeira .....                | 14.020 | 5.590                    | 39         | 2.244     | 463   | 4.459         | 465                | 89    | 671   |                 |         |
| JAPURÁ .....                                  | 3.543  | 1.205                    | 58         | 434       | 6     | 1.240         | 152                | 185   | 263   |                 |         |
| Japurá .....                                  | 1.556  | 513                      | 5          | 172       | 3     | 526           | 132                | 91    | 114   |                 |         |
| Maraá .....                                   | 1.987  | 692                      | 53         | 262       | 3     | 714           | 20                 | 94    | 149   |                 |         |
| <b>SUDOESTE AMAZONENSE</b> .....              | 89.796 | 42.876                   | 1.942      | 11.628    | 620   | 18.861        | 4.259              | 5.186 | 4.424 |                 |         |
| <b>ALTO SOLIMÕES</b> .....                    | 55.247 | 25.331                   | 969        | 7.572     | 482   | 11.290        | 3.046              | 3.489 | 3.068 |                 |         |
| Amaturá .....                                 | 2.036  | 982                      | 92         | 251       | -     | 344           | 137                | 144   | 86    |                 |         |
| Atalaia do Norte .....                        | 2.874  | 1.449                    | 11         | 265       | 1     | 656           | 218                | 97    | 177   |                 |         |
| Benjamin Constant .....                       | 9.511  | 4.772                    | 163        | 1.127     | -     | 1.689         | 664                | 678   | 418   |                 |         |
| Fonte Boa .....                               | 5.710  | 2.660                    | 304        | 714       | -     | 980           | 189                | 527   | 336   |                 |         |
| Juruaí .....                                  | 4.333  | 2.305                    | 231        | 617       | -     | 916           | 30                 | -     | 234   |                 |         |
| Santo Antônio do Itá .....                    | 2.992  | 1.048                    | 1          | 463       | 212   | 674           | 164                | 168   | 262   |                 |         |
| São Paulo de Olivença .....                   | 4.692  | 2.285                    | -          | 756       | 209   | 601           | 148                | 493   | 200   |                 |         |
| Tabatinga .....                               | 21.623 | 8.978                    | 167        | 3.226     | 60    | 5.183         | 1.450              | 1.380 | 1.179 |                 |         |
| Tonantins .....                               | 1.476  | 852                      | -          | 153       | -     | 247           | 46                 | 2     | 176   |                 |         |
| <b>JURUÁ</b> .....                            | 34.549 | 17.545                   | 973        | 4.056     | 138   | 7.571         | 1.213              | 1.697 | 1.356 |                 |         |
| Carauari .....                                | 10.775 | 5.652                    | 345        | 1.355     | 40    | 1.986         | 285                | 690   | 422   |                 |         |
| Eirunepé .....                                | 9.537  | 4.585                    | 80         | 1.250     | 5     | 2.536         | 117                | 541   | 423   |                 |         |
| Envira .....                                  | 4.112  | 1.990                    | 89         | 562       | 20    | 781           | 346                | 136   | 188   |                 |         |
| Guajará .....                                 | 2.496  | 1.515                    | 237        | 202       | 59    | 404           | 57                 | 11    | 11    |                 |         |
| Ipixuna .....                                 | 3.145  | 1.658                    | 42         | 351       | 2     | 860           | 108                | 7     | 117   |                 |         |
| Itamarati .....                               | 1.622  | 940                      | 15         | 148       | -     | 313           | 38                 | 86    | 82    |                 |         |
| Juruaí .....                                  | 2.862  | 1.205                    | 165        | 188       | 12    | 691           | 262                | 226   | 113   |                 |         |

**ANUÁRIO ESTATÍSTICO DO AMAZONAS**  
**CAPÍTULO 27 - ELETRICIDADE**

**Tabela 27.10 - Consumo por classe, segundo as mesorregiões, microrregiões e municípios - 2007**

| MESORREGIÕES<br>MICRORREGIÕES<br>E MUNICÍPIOS | TOTAL     | CONSUMO POR CLASSE (MWh) |            |           |        |               |                    |                 |  |  |        | Próprio |
|---|-----------|--------------------------|------------|-----------|--------|---------------|--------------------|-----------------|--|--|--------|---------|
|   |           | Residencial              | Industrial | Comercial | Rural  | Poder Público | Iluminação Pública | Serviço Público |  |  |        |         |
| <b>CENTRO AMAZONENSE</b> .....                | 3.928.626 | 972.490                  | 1.578.142  | 711.132   | 22.515 | 327.546       | 89.525             | 155.573         |  |  | 71.703 |         |
| TEFÉ .....                                    | 34.274    | 16.669                   | 1.172      | 4.560     | 32     | 6.563         | 1.272              | 2.266           |  |  | 1.740  |         |
| Alvarães .....                                | 2.602     | 1.274                    | 3          | 208       | -      | 690           | 215                | 64              |  |  | 148    |         |
| Tefé .....                                    | 29.694    | 14.543                   | 1.165      | 4.156     | 32     | 5.343         | 889                | 2.106           |  |  | 1.460  |         |
| Uarini .....                                  | 1.978     | 852                      | 4          | 196       | -      | 530           | 168                | 96              |  |  | 132    |         |
| <b>COARI</b> .....                            | 54.758    | 23.698                   | 2.530      | 8.225     | 296    | 10.798        | 3.942              | 2.703           |  |  | 2.566  |         |
| Anamá .....                                   | 2.249     | 929                      | 181        | 340       | 4      | 596           | 100                | -               |  |  | 99     |         |
| Anori .....                                   | 4.404     | 2.206                    | 70         | 417       | 6      | 785           | 315                | 394             |  |  | 211    |         |
| Beruri .....                                  | 3.501     | 1.659                    | 534        | 450       | 1      | 633           | 33                 | 6               |  |  | 185    |         |
| Caapiranga .....                              | 2.670     | 1.493                    | -          | 248       | 5      | 732           | 60                 | 22              |  |  | 110    |         |
| Coari .....                                   | 34.023    | 13.943                   | 1.079      | 6.115     | 276    | 6.761         | 2.604              | 1.678           |  |  | 1.567  |         |
| Codajás .....                                 | 7.911     | 3.468                    | 666        | 655       | 4      | 1.291         | 830                | 603             |  |  | 394    |         |
| <b>MANAUS</b> .....                           | 3.666.125 | 861.258                  | 1.558.400  | 670.443   | 14.637 | 283.833       | 72.970             | 143.841         |  |  | 60.743 |         |
| Autazes .....                                 | 5.928     | 3.266                    | 146        | 540       | 156    | 816           | 400                | 159             |  |  | 445    |         |
| Careiro .....                                 | 6.700     | 2.742                    | 148        | 711       | 695    | 1.348         | 238                | 1               |  |  | 817    |         |
| Careiro da Várzea .....                       | 3.775     | 811                      | 4          | 418       | 1.492  | 539           | 289                | 97              |  |  | 125    |         |
| Iranubá .....                                 | 30.144    | 6.119                    | 11.043     | 6.501     | 3.009  | 2.523         | 306                | 270             |  |  | 373    |         |
| Manacapuru .....                              | 50.015    | 20.271                   | 6.943      | 7.723     | 2.103  | 5.251         | 1.675              | 3.848           |  |  | 2.201  |         |
| Manaquiri .....                               | 3.684     | 1.792                    | 39         | 373       | 195    | 462           | 335                | 292             |  |  | 196    |         |
| Manaus .....                                  | 3.565.879 | 826.257                  | 1.540.077  | 654.177   | 6.987  | 272.894       | 69.727             | 139.174         |  |  | 56.586 |         |
| <b>RIO PRETO DA EVA</b> .....                 | 24.958    | 7.213                    | 1.603      | 4.868     | 5.569  | 3.223         | 1.474              | 985             |  |  | 23     |         |
| Presidente Figueiredo .....                   | 15.766    | 4.474                    | 1.546      | 3.672     | 2.338  | 2.225         | 940                | 564             |  |  | 7      |         |
| Rio Preto da Eva .....                        | 9.192     | 2.739                    | 57         | 1.196     | 3.231  | 998           | 534                | 421             |  |  | 16     |         |
| <b>ITACOATIARA</b> .....                      | 70.332    | 27.282                   | 12.454     | 10.424    | 1.242  | 9.953         | 4.005              | 2.466           |  |  | 2.506  |         |
| Itacoatiara .....                             | 52.718    | 19.396                   | 12.205     | 8.067     | 884    | 6.083         | 2.619              | 1.820           |  |  | 1.644  |         |
| Itapiranga .....                              | 3.861     | 1.644                    | 18         | 539       | -      | 741           | 446                | 318             |  |  | 155    |         |
| Nova Olinda do Norte .....                    | 6.233     | 2.741                    | 223        | 835       | 357    | 1.215         | 314                | 168             |  |  | 380    |         |
| Silves .....                                  | 2.902     | 1.197                    | 5          | 362       | 1      | 809           | 369                | 52              |  |  | 107    |         |
| Urucurituba .....                             | 4.618     | 2.304                    | 3          | 621       | -      | 1.105         | 257                | 108             |  |  | 220    |         |

(continuação)

## ANUÁRIO ESTATÍSTICO DO AMAZONAS

## CAPÍTULO 27 - ELETRICIDADE

Tabela 27.10 - Consumo por classe, segundo as mesorregiões, microrregiões e municípios - 2007

| MESORREGIÕES<br>MICRORREGIÕES<br>E MUNICÍPIOS | TOTAL            | CONSUMO POR CLASSE (MWh) |                  |                |               |                |                    |                 |               | Próprio |
|---|------------------|--------------------------|------------------|----------------|---------------|----------------|--------------------|-----------------|---------------|---------|
|   |                  | Residencial              | Industrial       | Comercial      | Rural         | Poder Público  | Iluminação Pública | Serviço Público |               |         |
| PARINTINS .....                               | 78.179           | 36.370                   | 1.983            | 12.612         | 739           | 13.176         | 5.862              | 3.312           | 4.125         |         |
| Barreirinha .....                             | 5.554            | 2.520                    | 21               | 766            | 293           | 1.030          | 509                | 131             | 284           |         |
| Boa Vista do Ramos .....                      | 2.936            | 1.226                    | 9                | 333            | 115           | 760            | 217                | 95              | 181           |         |
| Maués .....                                   | 13.692           | 6.491                    | 428              | 1.901          | 132           | 2.160          | 1.319              | 540             | 721           |         |
| Nhamundá .....                                | 4.207            | 2.059                    | 125              | 499            | -             | 779            | 331                | 226             | 188           |         |
| Parintins .....                               | 44.104           | 20.581                   | 1.029            | 8.361          | 79            | 6.862          | 2.770              | 2.102           | 2.320         |         |
| São Sebastião do Uatumã .....                 | 2.729            | 1.192                    | 96               | 284            | 120           | 605            | 228                | 51              | 153           |         |
| Uruará .....                                  | 4.957            | 2.301                    | 275              | 468            | -             | 980            | 488                | 167             | 278           |         |
| <b>SUL AMAZONENSE .....</b>                   | <b>88.626</b>    | <b>43.608</b>            | <b>3.621</b>     | <b>11.988</b>  | <b>837</b>    | <b>14.153</b>  | <b>5.380</b>       | <b>4.809</b>    | <b>4.250</b>  |         |
| BOCA DO ACRE .....                            | 14.640           | 6.696                    | 1.407            | 1.816          | 73            | 2.020          | 647                | 1.159           | 822           |         |
| Boca do Acre .....                            | 11.523           | 5.120                    | 1.384            | 1.563          | 73            | 1.431          | 552                | 749             | 651           |         |
| Paulistá .....                                | 3.117            | 1.576                    | 23               | 253            | -             | 589            | 95                 | 410             | 171           |         |
| PURUS .....                                   | 18.223           | 9.145                    | 480              | 2.198          | 70            | 3.263          | 581                | 1.521           | 965           |         |
| Canutiana .....                               | 3.223            | 1.671                    | 22               | 579            | 5             | 536            | 80                 | 208             | 122           |         |
| Lábrea .....                                  | 12.029           | 5.746                    | 297              | 1.318          | 65            | 2.410          | 389                | 1.230           | 574           |         |
| Tapauá .....                                  | 2.971            | 1.728                    | 161              | 301            | -             | 317            | 112                | 83              | 269           |         |
| MADEIRA .....                                 | 55.763           | 27.767                   | 1.734            | 7.954          | 694           | 8.870          | 4.152              | 2.129           | 2.463         |         |
| Apuí .....                                    | 4.856            | 2.156                    | 191              | 1.023          | 409           | 628            | 84                 | 26              | 339           |         |
| Borba .....                                   | 9.405            | 4.787                    | 63               | 1.392          | 32            | 1.804          | 385                | 570             | 372           |         |
| Humaitá .....                                 | 23.618           | 11.482                   | 1.191            | 3.185          | 159           | 3.014          | 2.733              | 948             | 906           |         |
| Manicoré .....                                | 14.071           | 7.544                    | 97               | 1.890          | 92            | 2.674          | 681                | 535             | 558           |         |
| Novo Aripuanã .....                           | 3.813            | 1.798                    | 192              | 464            | 2             | 750            | 269                | 50              | 288           |         |
| <b>AMAZONAS .....</b>                         | <b>4.135.426</b> | <b>1.070.998</b>         | <b>1.584.037</b> | <b>738.822</b> | <b>24.632</b> | <b>368.374</b> | <b>100.389</b>     | <b>166.392</b>  | <b>81.762</b> |         |

FONTE: MANAUS ENERGIA/CEAM



## SEÇÃO IV

### FINANÇAS PÚBLICAS E MERCADO FINANCEIRO

---

CAPÍTULO 28 - Receita e Despesa do Estado

CAPÍTULO 29 - Contas Regionais



**ANUÁRIO ESTATÍSTICO DO AMAZONAS****CAPÍTULO 28 - RECEITA E DESPESA DO ESTADO****Tabela 28.1- Tributos Federais arrecadados no Estado do Amazonas - 2005 - 2007**

| TRIBUTOS   | ARRECADADAÇÃO (R\$ 1.000,00) |                  |                  |
|--|------------------------------|------------------|------------------|
|  | 2005                         | 2006             | 2007             |
| Importados.....  | 192.807                      | 219.065          | 283.446          |
| Imposto sobre Produtos Industrializados - IPI.....                       | 136.294                      | 161.810          | 284.477          |
| Imposto de Renda sobre Pessoa Física - IRPF.....                         | 48.508                       | 61.941           | 87.543           |
| Imposto de Renda sobre Pessoa Jurídica - IRPJ.....                       | 450.342                      | 643.638          | 748.102          |
| Imposto de Renda Retido na Fonte - IRRF.....                             | 509.395                      | 563.468          | 610.764          |
| Imposto sobre Operações Financ./ Imposto Territ. Rural - IOF/ITR.....    | 22.597                       | 22.356           | 24.304           |
| Imposto Provis. sobre Movimentações Financeiras - IPMF/CPMF.....         | 1.392                        | 1.252            | 2.130            |
| Contribuição Social para o Financiamento da Seguridade - COFINS.....     | 1.771.336                    | 1.992.342        | 2.234.281        |
| Programa de Int. Social/Prog. de Apoio ao Serv. Público - PIS/PASEP..... | 427.357                      | 521.346          | 545.228          |
| Contribuição Social sobre o Lucro Líquido - CSLL.....                    | 453.860                      | 597.219          | 662.580          |
| FUNDAC/Outros.....   | 111.519                      | 97.206           | 127.803          |
| <b>TOTAL.....</b>  | <b>4.125.407</b>             | <b>4.881.643</b> | <b>5.610.658</b> |

FONTE: Superintendência Regional da Receita Federal - 2ª RF



## ANUÁRIO ESTATÍSTICO DO AMAZONAS

### CAPÍTULO 28 - RECEITA E DESPESA DO ESTADO

**Tabela 28.2 - Receita arrecadada no Estado do Amazonas - 2005 - 2007**

| ESPECIFICAÇÃO                           | RECEITA ARRECADADA |                  |                  |
|---|--------------------|------------------|------------------|
|   | 2005               | 2006             | 2007             |
|   | R\$1.000,00        |                  |                  |
| <b>RECEITAS CORRENTES</b> .....         | 5.606.299          | 6.137.517        | 7.036.717        |
| Receita Tributária.....                 | 3.205.312          | 3.596.389        | 3.991.536        |
| ICMS.....                               | 2.985.849          | 3.348.677        | 3.704.650        |
| Outros.....                             | 219.463            | 247.712          | 286.886          |
| Receita de Contribuição.....            | 421.556            | 468.020          | 492.207          |
| Receita Patrimonial.....                | 67.414             | 39.989           | 50.429           |
| Transferências Correntes.....           | 1.562.536          | 1.872.245        | 2.094.767        |
| Outras Receitas Correntes.....          | 107.698            | 73.280           | 306.259          |
| Receita Agropecuária.....               | 16                 | 11               | 1                |
| Receita de Serviços.....                | 233.101            | 78.116           | 91.178           |
| Receita Industrial                      | 8.666              | 9.467            | 10.340           |
| <b>RECEITA DE CAPITAL</b> .....         | 107.871            | 169.387          | 209.200          |
| Operações de Crédito.....               | 11.950             | 86.097           | 131.178          |
| Transferências de Capital.....          | 69.368             | 60.723           | 56.820           |
| *Outras Receitas de Capital.....        | 25.116             | 21.459           | 19.514           |
| Alienação de Bens Móveis e Imóveis..... | 1.032              | 183              | 1.198            |
| Amortização de Empréstimos              | 405                | 925              | 490              |
| <b>TOTAL</b> .....                      | <b>5.714.170</b>   | <b>6.306.904</b> | <b>7.245.917</b> |

FONTE: SEFAZ - Balanço Geral do Estado

\*Valor bruto, não considerando as deduções da receita para o Fundef

**Tabela 28.3 - Despesa empenhada no Estado do Amazonas - 2005 - 2007**

| ESPECIFICAÇÃO                       | DESPESA EMPENHADA |                  |                  |
|-------------------------------------|-------------------|------------------|------------------|
|                                     | 2005              | 2006             | 2007             |
|                                     | R\$1.000,00       |                  |                  |
| <b>DESPESAS CORRENTES</b> .....     | <b>4.459.378</b>  | <b>4.796.522</b> | <b>5.483.708</b> |
| Despesas de Custeio.....            | 2.116.757         | 2.373.100        | 2.626.486        |
| Transferências Correntes.....       | 2.342.621         | 2.423.422        | 2.857.222        |
| <b>DESPESAS DE CAPITAL</b> .....    | <b>902.526</b>    | <b>1.157.941</b> | <b>1.113.376</b> |
| Investimentos.....                  | 750.713           | 988.628          | 971.859          |
| Inversões Financeiras.....          | 27.810            | 34.797           | 6.088            |
| Amortização da Dívida.....          | 124.003           | 134.516          | 135.429          |
| <b>RESERVA DE CONTIGÊNCIA</b> ..... | 13.522            | 5.800            | 9.371            |
| <b>TOTAL</b> .....                  | <b>5.375.426</b>  | <b>5.960.263</b> | <b>6.606.455</b> |

FONTE: SEFAZ - Balanço Geral do Estado

**ANUÁRIO ESTATÍSTICO DO AMAZONAS****CAPÍTULO 28 - RECEITA E DESPESA DO ESTADO****Tabela 28.4 - Comparativo da receita e despesa no Estado do Amazonas - 2005 - 2007**

R\$1.000,00

| ESPECIFICAÇÃO                     | RECEITA E DESPESA |                  |                  |
|-----------------------------------|-------------------|------------------|------------------|
|                                   | 2005              | 2006             | 2007             |
| <b>RECEITA TOTAL .....</b>        | <b>5.714.169</b>  | <b>6.306.904</b> | <b>7.245.916</b> |
| Receita Corrente.....             | 5.606.298         | 6.137.517        | 7.036.716        |
| Receita de Capital.....           | 107.871           | 169.387          | 209.200          |
| <b>DESPESA TOTAL .....</b>        | <b>5.258.372</b>  | <b>5.748.212</b> | <b>6.304.969</b> |
| Despesa Corrente.....             | 4.421.212         | 4.690.520        | 5.308.081        |
| Despesa de Capital.....           | 837.160           | 1.057.692        | 996.888          |
| <b>DÉFICIT OU SUPERÁVIT .....</b> | <b>455.797</b>    | <b>558.692</b>   | <b>940.947</b>   |

FONTE: SEFAZ - Balanço Geral do Estado

**Tabela 28.5 - Receita orçada, arrecadada e despesa orçamentária do Estado do Amazonas - 1996 - 2007**

| ANOS      | RECEITA (R\$1.000,00) | DESPESA<br>(R\$1.000,00) | SUPERÁVIT<br>OU<br>DÉFICIT |
|-----------|-----------------------|--------------------------|----------------------------|
|           | Arrecadada            |                          |                            |
| 1996..... | 2.137.564             | 2.004.911                | 132.653                    |
| 1997..... | 1.882.823             | 1.804.625                | 78.198                     |
| 1998..... | 1.838.693             | 1.919.481                | -80.788                    |
| 1999..... | 2.264.490             | 2.013.722                | 250.768                    |
| 2000..... | 2.593.158             | 2.274.583                | 318.575                    |
| 2001..... | 3.006.144             | 3.236.192                | -230.048                   |
| 2002..... | 3.659.238             | 3.705.664                | -46.425                    |
| 2003..... | 3.757.293             | 3.740.743                | 16.550                     |
| 2004..... | 4.515.371             | 4.500.551                | 14.821                     |
| 2005..... | 5.241.634             | 5.258.372                | -16.737                    |
| 2006..... | 5.780.126             | 5.748.212                | 31.915                     |
| 2007..... | 6.583.997             | 6.304.969                | 279.028                    |

FONTE: SEFAZ - Balanço Geral do Estado

# ANUÁRIO ESTATÍSTICO DO AMAZONAS

## CAPÍTULO 28-RECURSOS MUNICIPAIS

Tabela 28.6- Transferências de Recursos Federais e Estaduais - 2005

(continua)

| MESORREGIÕES,<br>MICRORREGIÕES<br>E MUNICÍPIOS | TRANSFERÊNCIAS FEDERAIS<br>(R\$1,00) |                  |                   |                   | TRANSFERÊNCIAS ESTADUAIS<br>(R\$ 1,00) |               | ARRECAÇÃO DE<br>ICMS |
|--|--------------------------------------|------------------|-------------------|-------------------|--|---------------|----------------------|
|  | IPI                                  | ROYALTES         | FPM               | FUNDEF            | REPASSE ICMS                           | REPASSE IPVA  | (R\$ 1,00)           |
| <b>NORTE AMAZONENSE.....</b>                   | <b>492.731</b>                       | <b>719.492</b>   | <b>24.076.431</b> | <b>16.361.881</b> | <b>22.590.805</b>                      | <b>66.237</b> | <b>710.121</b>       |
| <b>RIO NEGRO.....</b>                          | <b>359.228</b>                       | <b>524.550</b>   | <b>16.840.449</b> | <b>10.423.801</b> | <b>16.469.970</b>                      | <b>64.340</b> | <b>687.343</b>       |
| Barcelos.....                                  | 100.728                              | 147.084          | 5.068.270         | 2.987.346         | 4.618.175                              | 6.794         | 338.620              |
| Novo Airão.....                                | 71.585                               | 104.530          | 2.541.980         | 1.771.570         | 3.282.064                              | 7.705         | 3.065                |
| Santa Isabel do Rio Negro.....                 | 78.573                               | 114.734          | 3.437.891         | 1.177.666         | 3.602.447                              | 1.606         | 44.582               |
| São Gabriel da Cachoeira.....                  | 108.342                              | 158.202          | 5.792.308         | 4.487.219         | 4.967.284                              | 48.235        | 301.076              |
| <b>JAPURÁ.....</b>                             | <b>133.503</b>                       | <b>194.942</b>   | <b>7.235.982</b>  | <b>5.938.080</b>  | <b>6.120.835</b>                       | <b>1.897</b>  | <b>22.778</b>        |
| Japurá.....                                    | 69.745                               | 101.842          | 2.891.751         | 1.603.769         | 3.197.661                              | 597           | 14.359               |
| Maraã.....                                     | 63.758                               | 93.100           | 4.344.231         | 4.334.311         | 2.923.174                              | 1.300         | 8.419                |
| <b>SUDOESTE AMAZONENSE.....</b>                | <b>1.165.425</b>                     | <b>1.701.770</b> | <b>68.711.567</b> | <b>49.304.978</b> | <b>53.432.663</b>                      | <b>97.974</b> | <b>2.437.236</b>     |
| <b>ALTO SOLIMÕES.....</b>                      | <b>658.671</b>                       | <b>961.802</b>   | <b>42.713.811</b> | <b>31.007.084</b> | <b>30.198.908</b>                      | <b>76.328</b> | <b>1.575.786</b>     |
| Amaturá.....                                   | 51.811                               | 75.655           | 2.172.116         | 992.826           | 2.375.433                              | 393           | 4.670                |
| Atalaia do Norte.....                          | 81.773                               | 119.407          | 2.896.155         | 1.293.641         | 3.749.164                              | 1.090         | 18.323               |
| Benjamin Constant.....                         | 86.811                               | 126.763          | 5.068.270         | 6.259.140         | 3.980.148                              | 5.086         | 160.241              |
| Fonte Boa.....                                 | 67.056                               | 97.916           | 5.792.308         | 3.455.448         | 3.074.404                              | 4.680         | 62.129               |
| Jutaí.....                                     | 85.715                               | 125.162          | 5.068.270         | 4.041.122         | 3.929.873                              | 1.562         | 40.971               |
| Santo Antônio do Itá.....                      | 67.384                               | 98.396           | 5.790.076         | 2.218.518         | 3.089.452                              | 4.162         | 140.165              |
| São Paulo de Olivença.....                     | 65.267                               | 95.304           | 5.068.270         | 4.330.366         | 2.992.394                              | 4.617         | 28.617               |
| Tabatinga.....                                 | 96.940                               | 141.553          | 6.516.347         | 5.793.261         | 4.444.509                              | 51.176        | 1.108.873            |
| Tonantins.....                                 | 55.914                               | 81.646           | 4.341.999         | 2.622.762         | 2.563.531                              | 3.562         | 11.797               |
| <b>JURUÁ.....</b>                              | <b>506.754</b>                       | <b>739.968</b>   | <b>25.997.756</b> | <b>18.297.894</b> | <b>23.233.755</b>                      | <b>21.646</b> | <b>861.450</b>       |
| Carauari.....                                  | 86.779                               | 126.715          | 5.068.270         | 3.619.961         | 3.978.643                              | 6.705         | 199.509              |
| Eirunepé.....                                  | 115.513                              | 168.674          | 5.068.270         | 4.466.503         | 5.296.079                              | 12.342        | 372.548              |
| Envira.....                                    | 65.218                               | 95.232           | 3.882.951         | 3.089.652         | 2.990.137                              | 908           | 272.362              |
| Guajará.....                                   | 57.637                               | 84.162           | 3.466.625         | 2.019.263         | 2.642.532                              | 593           | 30                   |
| Ipixuna.....                                   | 60.147                               | 87.828           | 4.167.408         | 2.373.647         | 2.757.648                              | 216           | 6.973                |
| Itamarati.....                                 | 62.625                               | 91.446           | 2.172.116         | 911.598           | 2.871.259                              | 544           | 9.356                |
| Juruá.....                                     | 58.835                               | 85.911           | 2.172.116         | 1.817.270         | 2.697.457                              | 338           | 672                  |

## ANUÁRIO ESTATÍSTICO DO AMAZONAS

## CAPÍTULO 28-RECURSOS MUNICIPAIS

Tabela 28.6- Transferências de Recursos Federais e Estaduais - 2005

(continuação)

| MESORREGIÕES,<br>MICRORREGIÕES<br>E MUNICÍPIOS | TRANSFERÊNCIAS FEDERAIS<br>(R\$1,00) |                   |                    |                    | TRANSFERÊNCIAS ESTADUAIS<br>(R\$ 1,00) |                   | ARRECAÇÃO DE<br>ICMS |
|--|--------------------------------------|-------------------|--------------------|--------------------|--|-------------------|----------------------|
|  | IPI                                  | ROYALTES          | FPM                | FUNDEF             | REPASSE ICMS                           | REPASSE IPVA      | (R\$ 1,00)           |
| <b>CENTRO AMAZONENSE.....</b>                  | <b>13.812.296</b>                    | <b>20.168.897</b> | <b>223.498.116</b> | <b>268.048.393</b> | <b>633.269.002</b>                     | <b>38.055.648</b> | <b>2.972.554.883</b> |
| <b>TEFÉ.....</b>                               | <b>273.470</b>                       | <b>399.324</b>    | <b>15.198.195</b>  | <b>13.064.094</b>  | <b>12.538.111</b>                      | <b>95.099</b>     | <b>1.195.779</b>     |
| Alvarães.....                                  | 57.324                               | 83.706            | 3.613.578          | 3.666.131          | 2.628.236                              | 1.489             | 18.651               |
| Tefé.....                                      | 162.710                              | 237.591           | 8.688.462          | 6.321.586          | 7.459.955                              | 93.143            | 1.173.602            |
| Uarini.....                                    | 53.436                               | 78.027            | 2.896.155          | 3.076.377          | 2.449.920                              | 467               | 3.526                |
| <b>COARI.....</b>                              | <b>722.917</b>                       | <b>1.055.613</b>  | <b>24.397.359</b>  | <b>16.114.397</b>  | <b>65.794.104</b>                      | <b>106.525</b>    | <b>105.712.708</b>   |
| Anamá.....                                     | 52.467                               | 76.613            | 2.172.116          | 1.133.795          | 2.405.529                              | 445               | 216                  |
| Anori.....                                     | 58.375                               | 85.240            | 3.400.240          | 1.441.219          | 2.676.390                              | 395               | 89.353               |
| Beruri.....                                    | 59.606                               | 87.037            | 2.896.155          | 2.818.882          | 2.732.819                              | 970               | 4.768                |
| Caapiranga.....                                | 53.993                               | 78.842            | 2.172.116          | 1.936.491          | 2.475.501                              | 789               | 774                  |
| Coari.....                                     | 419.328                              | 612.308           | 9.412.501          | 6.842.916          | 51.875.084                             | 101.604           | 105.595.079          |
| Codajás.....                                   | 79.148                               | 115.573           | 4.344.231          | 1.941.094          | 3.628.781                              | 2.322             | 22.518               |
| <b>MANAUS.....</b>                             | <b>10.773.067</b>                    | <b>15.730.976</b> | <b>115.527.938</b> | <b>181.241.693</b> | <b>461.276.194</b>                     | <b>37.099.569</b> | <b>2.853.281.917</b> |
| Autazes.....                                   | 85.026                               | 124.156           | 5.068.270          | 4.767.853          | 3.898.272                              | 11.581            | 114.221              |
| Careiro.....                                   | 86.092                               | 125.713           | 5.146.900          | 5.437.145          | 3.947.178                              | 17.383            | 22.198               |
| Careiro da Várzea.....                         | 63.118                               | 92.165            | 3.953.003          | 3.156.749          | 2.893.831                              | 4.536             | 10.446               |
| Iranduba.....                                  | 71.306                               | 104.123           | 6.509.731          | 5.420.700          | 3.269.274                              | 69.628            | 375.672              |
| Manacapuru.....                                | 220.409                              | 321.844           | 10.129.924         | 10.490.773         | 10.105.361                             | 171.481           | 1.264.271            |
| Manaquiri.....                                 | 57.259                               | 83.611            | 5.063.486          | 3.330.417          | 2.625.227                              | 2.436             | 340                  |
| Manaus.....                                    | 10.189.857                           | 14.879.364        | 79.656.624         | 148.638.056        | 434.537.051                            | 36.822.524        | 2.851.494.769        |
| <b>RIO PRETO DA EVA.....</b>                   | <b>761.652</b>                       | <b>1.112.174</b>  | <b>8.688.462</b>   | <b>5.551.089</b>   | <b>34.920.356</b>                      | <b>208.666</b>    | <b>4.639.652</b>     |
| Presidente Figueiredo.....                     | 699.125                              | 1.020.871         | 4.344.231          | 4.150.049          | 32.053.611                             | 173.394           | 4.489.823            |
| Rio Preto da Eva.....                          | 62.527                               | 91.303            | 4.344.231          | 1.401.040          | 2.866.745                              | 35.272            | 149.829              |
| <b>ITACOATIARA.....</b>                        | <b>554.406</b>                       | <b>809.552</b>    | <b>22.773.426</b>  | <b>19.621.792</b>  | <b>25.418.562</b>                      | <b>309.311</b>    | <b>3.961.286</b>     |
| Itacoatiara.....                               | 317.083                              | 463.009           | 9.412.501          | 12.725.747         | 14.537.696                             | 294.832           | 3.847.596            |
| Itapiranga.....                                | 53.501                               | 78.123            | 2.172.116          | 793.801            | 2.452.930                              | 1.903             | 3.539                |
| Nova Olinda do Norte.....                      | 69.534                               | 101.535           | 5.068.270          | 3.194.650          | 3.188.015                              | 7.168             | 48.040               |
| Silves.....                                    | 50.826                               | 74.217            | 2.172.116          | 1.693.479          | 2.330.290                              | 3.417             | 5.484                |
| Urucurituba.....                               | 63.462                               | 92.668            | 3.948.423          | 1.214.115          | 2.909.631                              | 1.991             | 56.627               |

## ANUÁRIO ESTATÍSTICO DO AMAZONAS

## CAPÍTULO 28-RECURSOS MUNICIPAIS

Tabela 28.6- Transferências de Recursos Federais e Estaduais - 2005

(conclusão)

| MESORREGIÕES,<br>MICRORREGIÕES<br>E MUNICÍPIOS | TRANSFERÊNCIAS FEDERAIS<br>(R\$1,00) |                   |                    |                    | TRANSFERÊNCIAS ESTADUAIS<br>(R\$ 1,00) |                   | ARRECAÇÃO DE<br>ICMS |
|--|--------------------------------------|-------------------|--------------------|--------------------|--|-------------------|----------------------|
|  | IPI                                  | ROYALTES          | FPM                | FUNDEF             | REPASSE ICMS                           | REPASSE IPVA      | (R\$ 1,00)           |
| <b>PARINTINS.....</b>                          | <b>726.784</b>                       | <b>1.061.258</b>  | <b>36.912.736</b>  | <b>32.455.328</b>  | <b>33.321.675</b>                      | <b>236.478</b>    | <b>3.763.541</b>     |
| Barreirinha.....                               | 65.514                               | 95.664            | 5.068.270          | 3.537.239          | 3.003.680                              | 2.207             | 27.994               |
| Boa Vista do Ramos.....                        | 53.403                               | 77.979            | 2.896.155          | 1.409.782          | 2.448.415                              | 1.120             | 20.562               |
| Maués.....                                     | 182.238                              | 266.107           | 7.233.770          | 11.396.566         | 8.355.300                              | 44.984            | 490.604              |
| Nhamundá.....                                  | 67.319                               | 98.300            | 3.620.193          | 2.654.137          | 3.086.443                              | 2.764             | 617.363              |
| Parintins.....                                 | 221.066                              | 322.803           | 11.578.001         | 10.989.158         | 10.135.457                             | 179.087           | 2.529.136            |
| São Sebastião do Uatumã.....                   | 53.616                               | 78.291            | 2.172.116          | 412.846            | 2.458.196                              | 643               | 1.298                |
| Urucará.....                                   | 83.628                               | 122.114           | 4.344.231          | 2.055.600          | 3.834.184                              | 5.673             | 76.584               |
| <b>SUL AMAZONENSE.....</b>                     | <b>940.025</b>                       | <b>1.372.633</b>  | <b>50.062.192</b>  | <b>33.429.208</b>  | <b>43.098.377</b>                      | <b>106.231</b>    | <b>10.147.099</b>    |
| <b>BOCA DO ACRE.....</b>                       | <b>170.869</b>                       | <b>249.505</b>    | <b>9.699.570</b>   | <b>5.725.758</b>   | <b>7.834.029</b>                       | <b>11.802</b>     | <b>4.910.881</b>     |
| Boca do Acre.....                              | 96.625                               | 141.093           | 5.355.339          | 3.471.034          | 4.430.077                              | 11.295            | 4.752.868            |
| Pauni.....                                     | 74.244                               | 108.412           | 4.344.231          | 2.254.724          | 3.403.952                              | 507               | 158.013              |
| <b>PURUS.....</b>                              | <b>304.615</b>                       | <b>444.801</b>    | <b>12.911.982</b>  | <b>9.372.493</b>   | <b>13.966.014</b>                      | <b>16.303</b>     | <b>437.194</b>       |
| Canutama.....                                  | 70.109                               | 102.373           | 3.005.996          | 1.294.569          | 3.214.349                              | 481               | 10.071               |
| Lábrea.....                                    | 124.162                              | 181.302           | 5.464.023          | 4.424.342          | 5.692.589                              | 15.036            | 370.234              |
| Tapauá.....                                    | 110.344                              | 161.126           | 4.441.963          | 3.653.582          | 5.059.076                              | 786               | 56.889               |
| <b>MADEIRA.....</b>                            | <b>464.541</b>                       | <b>678.327</b>    | <b>27.450.640</b>  | <b>18.330.957</b>  | <b>21.298.334</b>                      | <b>78.126</b>     | <b>4.799.024</b>     |
| Apuí.....                                      | 68.566                               | 100.121           | 4.342.763          | 1.886.360          | 3.143.624                              | 17.797            | 436.886              |
| Borba.....                                     | 83.729                               | 122.262           | 5.792.308          | 4.017.765          | 3.838.834                              | 6.163             | 56.770               |
| Humaitá.....                                   | 134.616                              | 196.567           | 6.144.919          | 4.325.559          | 6.171.862                              | 44.329            | 3.105.832            |
| Manicoré.....                                  | 109.327                              | 159.640           | 6.516.347          | 6.320.558          | 5.012.428                              | 5.094             | 990.312              |
| Novo Aripuanã.....                             | 68.303                               | 99.737            | 4.654.303          | 1.780.715          | 3.131.586                              | 4.743             | 209.224              |
| <b>AMAZONAS.....</b>                           | <b>16.410.477</b>                    | <b>23.962.792</b> | <b>366.348.306</b> | <b>367.144.460</b> | <b>752.390.847</b>                     | <b>38.326.090</b> | <b>2.985.849.339</b> |

FONTE: SEFAZ

## ANUÁRIO ESTATÍSTICO DO AMAZONAS

## CAPÍTULO 28-RECURSOS MUNICIPAIS

Tabela 28.7 - Transferências de Recursos Federais e Estaduais - 2006

(continua)

| MESORREGIÕES,<br>MICRORREGIÕES<br>E MUNICÍPIOS | TRANSFERÊNCIAS FEDERAIS<br>(R\$1,00) |                  |                   |                   | TRANSFERÊNCIAS ESTADUAIS<br>(R\$ 1,00) |               | ARRECAÇÃO DE<br>ICMS |
|--|--------------------------------------|------------------|-------------------|-------------------|--|---------------|----------------------|
|  | IPI                                  | ROYALTES         | FPM               | FUNDEF            | REPASSE ICMS                           | REPASSE IPVA  | (R\$ 1,00)           |
| <b>NORTE AMAZONENSE.....</b>                   | <b>605.392</b>                       | <b>878.472</b>   | <b>26.201.494</b> | <b>18.472.637</b> | <b>25.262.353</b>                      | <b>57.045</b> | <b>852.826</b>       |
| <b>RIO NEGRO.....</b>                          | <b>441.365</b>                       | <b>640.456</b>   | <b>18.197.918</b> | <b>11.718.672</b> | <b>18.417.679</b>                      | <b>56.158</b> | <b>758.079</b>       |
| Barcelos.....                                  | 123.759                              | 179.584          | 6.401.374         | 3.181.210         | 5.164.312                              | 4.818         | 381.630              |
| Novo Airão.....                                | 87.953                               | 127.627          | 2.634.551         | 1.755.564         | 3.670.195                              | 8.083         | 13.271               |
| Santa Isabel do Rio Negro.....                 | 96.539                               | 140.086          | 2.757.922         | 1.450.763         | 4.028.466                              | 2.383         | 36.067               |
| São Gabriel da Cachoeira.....                  | 133.114                              | 193.159          | 6.404.071         | 5.331.135         | 5.554.706                              | 40.874        | 327.111              |
| <b>JAPURÁ.....</b>                             | <b>164.027</b>                       | <b>238.016</b>   | <b>8.003.576</b>  | <b>6.753.965</b>  | <b>6.844.674</b>                       | <b>887</b>    | <b>94.747</b>        |
| Japurá.....                                    | 85.691                               | 124.345          | 3.200.523         | 1.613.535         | 3.575.811                              | 323           | 49.016               |
| Maraã.....                                     | 78.336                               | 113.671          | 4.803.053         | 5.140.430         | 3.268.863                              | 564           | 45.731               |
| <b>SUDOESTE AMAZONENSE.....</b>                | <b>1.431.898</b>                     | <b>2.077.797</b> | <b>76.273.601</b> | <b>56.847.213</b> | <b>59.751.513</b>                      | <b>84.960</b> | <b>3.677.431</b>     |
| <b>ALTO SOLIMÕES.....</b>                      | <b>809.276</b>                       | <b>1.174.322</b> | <b>48.025.828</b> | <b>36.389.101</b> | <b>33.770.177</b>                      | <b>58.516</b> | <b>1.702.456</b>     |
| Amaturá.....                                   | 63.657                               | 92.372           | 2.401.527         | 1.189.813         | 2.656.348                              | 118           | 14.449               |
| Atalaia do Norte.....                          | 100.471                              | 145.791          | 3.202.036         | 1.722.300         | 4.192.533                              | 1.021         | 116.543              |
| Benjamin Constant.....                         | 106.661                              | 154.773          | 5.603.562         | 7.466.838         | 4.450.833                              | 5.538         | 194.552              |
| Fonte Boa.....                                 | 82.388                               | 119.552          | 7.201.883         | 4.133.970         | 3.437.978                              | 2.933         | 52.573               |
| Jutaí.....                                     | 105.313                              | 152.818          | 5.603.562         | 4.378.348         | 4.394.613                              | 678           | 39.554               |
| Santo Antônio do Itá.....                      | 82.792                               | 120.137          | 6.403.067         | 2.651.429         | 3.454.805                              | 2.567         | 193.994              |
| São Paulo de Olivença.....                     | 80.191                               | 116.363          | 5.603.562         | 4.721.563         | 3.346.269                              | 1.287         | 19.008               |
| Tabatinga.....                                 | 119.105                              | 172.830          | 7.204.580         | 6.620.864         | 4.970.108                              | 42.119        | 1.053.475            |
| Tonantins.....                                 | 68.698                               | 99.686           | 4.802.049         | 3.503.976         | 2.866.690                              | 2.255         | 18.308               |
| <b>JURUÁ.....</b>                              | <b>622.622</b>                       | <b>903.475</b>   | <b>28.247.773</b> | <b>20.458.112</b> | <b>25.981.336</b>                      | <b>26.444</b> | <b>1.974.975</b>     |
| Carauari.....                                  | 106.620                              | 154.715          | 5.603.562         | 3.729.298         | 4.449.150                              | 12.833        | 169.597              |
| Eirunepé.....                                  | 141.925                              | 205.945          | 5.603.562         | 4.997.608         | 5.922.384                              | 10.141        | 416.449              |
| Envira.....                                    | 80.130                               | 116.275          | 3.552.402         | 3.021.144         | 3.343.745                              | 864           | 1.325.121            |
| Guajará.....                                   | 70.815                               | 102.758          | 3.884.445         | 2.117.507         | 2.955.033                              | 1.232         | 36.848               |
| Ipixuna.....                                   | 73.900                               | 107.235          | 4.800.748         | 2.671.007         | 3.083.762                              | -             | 8.399                |
| Itamarati.....                                 | 76.945                               | 111.653          | 2.401.527         | 1.112.733         | 3.210.809                              | -             | 7.401                |
| Juruá.....                                     | 72.287                               | 104.894          | 2.401.527         | 2.808.815         | 3.016.453                              | 1.374         | 11.160               |

# ANUÁRIO ESTATÍSTICO DO AMAZONAS

## CAPÍTULO 28-RECURSOS MUNICIPAIS

### Tabela 28.7 - Transferências de Recursos Federais e Estaduais - 2006

(continuação)

| MESORREGIÕES,<br>MICRORREGIÕES<br>E MUNICÍPIOS | TRANSFERÊNCIAS FEDERAIS<br>(R\$1,00) |                   |                    |                    | TRANSFERÊNCIAS ESTADUAIS<br>(R\$ 1,00) |                   | ARRECAÇÃO DE<br>ICMS |
|--|--------------------------------------|-------------------|--------------------|--------------------|--|-------------------|----------------------|
|  | IPI                                  | ROYALTES          | FPM                | FUNDEF             | REPASSE ICMS                           | REPASSE IPVA      | (R\$ 1,00)           |
| <b>CENTRO AMAZONENSE.....</b>                  | <b>16.970.434</b>                    | <b>24.625.482</b> | <b>256.421.707</b> | <b>301.738.608</b> | <b>708.158.253</b>                     | <b>44.926.027</b> | <b>3.337.410.411</b> |
| <b>TEFÉ.....</b>                               | <b>335.998</b>                       | <b>487.560</b>    | <b>16.808.381</b>  | <b>13.682.301</b>  | <b>14.020.846</b>                      | <b>91.458</b>     | <b>1.115.712</b>     |
| Alvarães.....                                  | 70.432                               | 102.202           | 4.000.239          | 4.779.084          | 2.939.047                              | 1.019             | 17.737               |
| Tefé.....                                      | 199.913                              | 290.090           | 9.606.106          | 5.322.893          | 8.342.156                              | 89.868            | 1.090.745            |
| Uarini.....                                    | 65.653                               | 95.268            | 3.202.036          | 3.580.324          | 2.739.643                              | 571               | 7.230                |
| <b>COARI.....</b>                              | <b>1.763.161</b>                     | <b>2.558.489</b>  | <b>28.580.652</b>  | <b>18.265.775</b>  | <b>73.574.796</b>                      | <b>119.308</b>    | <b>81.381.446</b>    |
| Anamá.....                                     | 64.464                               | 93.542            | 2.401.527          | 1.257.693          | 2.690.002                              | 154               | 892                  |
| Anori.....                                     | 71.722                               | 104.075           | 4.568.082          | 1.732.650          | 2.992.895                              | 1.029             | 102.937              |
| Beruri.....                                    | 73.235                               | 106.269           | 3.202.036          | 3.015.794          | 3.055.997                              | 816               | 15.932               |
| Caapiranga.....                                | 66.339                               | 96.263            | 2.401.527          | 1.942.203          | 2.768.250                              | 726               | 1.762                |
| Coari.....                                     | 1.390.156                            | 2.017.230         | 11.204.427         | 8.419.361          | 58.009.738                             | 113.667           | 81.238.022           |
| Codajás.....                                   | 97.245                               | 141.110           | 4.803.053          | 1.898.074          | 4.057.914                              | 2.916             | 21.901               |
| <b>MANAUS.....</b>                             | <b>12.361.346</b>                    | <b>17.937.321</b> | <b>136.059.325</b> | <b>204.034.451</b> | <b>515.825.886</b>                     | <b>43.963.379</b> | <b>3.238.779.492</b> |
| Autazes.....                                   | 104.466                              | 151.590           | 5.603.562          | 5.462.513          | 4.359.275                              | 12.624            | 106.024              |
| Careiro.....                                   | 105.777                              | 153.491           | 5.574.791          | 5.537.007          | 4.413.964                              | 18.272            | 118.521              |
| Careiro da Várzea.....                         | 77.549                               | 112.530           | 4.701.115          | 3.473.556          | 3.236.050                              | 5.718             | 12.127               |
| Iranduba.....                                  | 87.610                               | 127.130           | 7.202.274          | 6.184.187          | 3.655.892                              | 78.195            | 455.421              |
| Manacapuru.....                                | 270.805                              | 102.085           | 11.204.818         | 11.510.101         | 11.300.403                             | 221.309           | 1.601.723            |
| Manaquiri.....                                 | 70.351                               | 392.960           | 4.656.100          | 3.608.286          | 2.935.682                              | 3.164             | 2.293                |
| Manaus.....                                    | 11.644.788                           | 16.897.535        | 97.116.665         | 168.258.801        | 485.924.620                            | 43.624.097        | 3.236.483.383        |
| <b>RIO PRETO DA EVA.....</b>                   | <b>935.801</b>                       | <b>1.357.923</b>  | <b>10.403.918</b>  | <b>8.048.273</b>   | <b>39.049.974</b>                      | <b>250.054</b>    | <b>6.760.467</b>     |
| Presidente Figueiredo.....                     | 858.977                              | 1.246.446         | 4.803.053          | 4.756.758          | 35.844.213                             | 205.936           | 6.575.883            |
| Rio Preto da Eva.....                          | 76.824                               | 111.477           | 5.600.865          | 3.291.515          | 3.205.761                              | 44.118            | 184.584              |
| <b>ITACOATIARA.....</b>                        | <b>681.169</b>                       | <b>988.433</b>    | <b>23.748.091</b>  | <b>22.439.041</b>  | <b>28.424.516</b>                      | <b>298.645</b>    | <b>5.618.418</b>     |
| Itacoatiara.....                               | 389.583                              | 565.317           | 10.406.615         | 14.650.528         | 16.256.898                             | 284.067           | 5.523.017            |
| Itapiranga.....                                | 65.734                               | 95.385            | 2.401.527          | 739.335            | 2.743.009                              | 3.997             | 9.669                |
| Nova Olinda do Norte.....                      | 85.433                               | 123.970           | 5.603.562          | 3.180.171          | 3.565.024                              | 5.450             | 52.737               |
| Silves.....                                    | 62.448                               | 90.616            | 2.401.527          | 1.988.817          | 2.605.866                              | 2.927             | 4.341                |
| Urucurituba.....                               | 77.971                               | 113.145           | 2.934.860          | 1.880.190          | 3.253.719                              | 2.204             | 28.654               |

## ANUÁRIO ESTATÍSTICO DO AMAZONAS

## CAPÍTULO 28-RECURSOS MUNICIPAIS

Tabela 28.7 - Transferências de Recursos Federais e Estaduais - 2006

| MESORREGIÕES,<br>MICRORREGIÕES<br>E MUNICÍPIOS | TRANSFERÊNCIAS FEDERAIS<br>(R\$1,00) |                   |                    |                    | TRANSFERÊNCIAS ESTADUAIS<br>(R\$ 1,00) |                   | (conclusão)<br>ARRECADAÇÃO DE<br>ICMS<br>(R\$ 1,00) |
|--|--------------------------------------|-------------------|--------------------|--------------------|--|-------------------|---|
|  | IPI                                  | ROYALTES          | FPM                | FUNDEF             | REPASSE ICMS                           | REPASSE IPVA      |   |
|  |                                      |                   |                    |                    |  |                   |   |
| <b>PARINTINS.....</b>                          | <b>892.959</b>                       | <b>1.295.756</b>  | <b>40.821.340</b>  | <b>35.268.767</b>  | <b>37.262.235</b>                      | <b>203.183</b>    | <b>3.754.876</b>                                    |
| Barreirinha.....                               | 80.493                               | 116.802           | 5.603.562          | 3.936.658          | 3.358.889                              | 1.613             | 31.168  |
| Boa Vista do Ramos.....                        | 65.613                               | 95.210            | 3.202.036          | 2.126.386          | 2.737.960                              | 1.449             | 20.055  |
| Maués.....                                     | 223.907                              | 324.907           | 8.002.783          | 12.019.083         | 9.343.383                              | 37.765            | 501.756   |
| Nhamundá.....                                  | 82.711                               | 120.020           | 4.002.544          | 2.767.663          | 3.451.440                              | 3.140             | 163.590   |
| Parintins.....                                 | 271.611                              | 394.130           | 12.805.835         | 11.976.214         | 11.334.058                             | 152.700           | 2.927.907   |
| São Sebastião do Uatumã.....                   | 65.875                               | 95.590            | 2.401.527          | 482.544            | 2.748.898                              | 3.168             | 1.782   |
| Urucará.....                                   | 102.749                              | 149.097           | 4.803.053          | 1.960.219          | 4.287.607                              | 3.348             | 108.618   |
| <b>SUL AMAZONENSE.....</b>                     | <b>1.154.958</b>                     | <b>1.675.939</b>  | <b>55.506.643</b>  | <b>38.302.716</b>  | <b>48.195.113</b>                      | <b>142.566</b>    | <b>6.736.232</b>                                    |
| <b>BOCA DO ACRE.....</b>                       | <b>209.938</b>                       | <b>304.636</b>    | <b>10.377.844</b>  | <b>6.415.162</b>   | <b>8.760.467</b>                       | <b>14.317</b>     | <b>2.235.098</b>                                    |
| Boca do Acre.....                              | 118.718                              | 172.269           | 5.574.791          | 3.892.722          | 4.953.970                              | 13.738            | 2.075.636   |
| Pauini.....                                    | 91.220                               | 132.367           | 4.803.053          | 2.522.440          | 3.806.497                              | 579               | 159.462   |
| <b>PURUS.....</b>                              | <b>374.264</b>                       | <b>543.088</b>    | <b>14.787.612</b>  | <b>10.336.020</b>  | <b>15.617.609</b>                      | <b>17.955</b>     | <b>443.775</b>                                      |
| Canutama.....                                  | 86.139                               | 124.995           | 3.775.480          | 1.699.067          | 3.594.472                              | 587               | 6.061   |
| Lábrea.....                                    | 152.551                              | 221.364           | 6.211.536          | 4.877.709          | 6.365.784                              | 15.530            | 424.383   |
| Tapauá.....                                    | 135.574                              | 196.729           | 4.800.596          | 3.759.244          | 5.657.353                              | 1.838             | 13.331  |
| <b>MADEIRA.....</b>                            | <b>570.756</b>                       | <b>828.215</b>    | <b>30.341.187</b>  | <b>21.551.534</b>  | <b>23.817.037</b>                      | <b>110.294</b>    | <b>4.057.359</b>                                    |
| Apuí.....                                      | 84.243                               | 122.244           | 4.802.393          | 1.978.599          | 3.515.384                              | 21.775            | 430.555   |
| Borba.....                                     | 102.874                              | 149.279           | 6.404.071          | 4.446.932          | 4.292.807                              | 8.439             | 59.921  |
| Humaitá.....                                   | 165.394                              | 240.001           | 6.974.124          | 5.145.841          | 6.901.735                              | 60.067            | 2.251.732   |
| Manicoré.....                                  | 134.324                              | 194.915           | 7.204.580          | 7.570.662          | 5.605.189                              | 13.383            | 894.651   |
| Novo Aripuanã.....                             | 83.921                               | 121.776           | 4.956.019          | 2.409.500          | 3.501.922                              | 6.630             | 420.500   |
| <b>AMAZONAS.....</b>                           | <b>20.162.681</b>                    | <b>29.257.690</b> | <b>414.403.445</b> | <b>415.361.174</b> | <b>841.367.232</b>                     | <b>45.210.598</b> | <b>3.348.676.900</b>                                |

FONTE: SEFAZ



# ANUÁRIO ESTATÍSTICO DO AMAZONAS

## CAPÍTULO 28-RECURSOS MUNICIPAIS

Tabela 28.8 - Transferências de Recursos Federais e Estaduais - 2007

| MESORREGIÕES,<br>MICRORREGIÕES<br>E MUNICÍPIOS | TRANSFERÊNCIAS FEDERAIS<br>(R\$1,00) |                  |                   |                   | TRANSFERÊNCIAS ESTADUAIS<br>(R\$ 1,00) |                | ARRECADAÇÃO DE<br>ICMS |
|--|--------------------------------------|------------------|-------------------|-------------------|--|----------------|------------------------|
|  | IPI                                  | ROYALTES         | FPM               | FUNDEB            | REPASSE ICMS                           | REPASSE IPVA   | (R\$ 1,00)             |
|  |                                      |                  |                   |                   |  |                |                        |
| <b>NORTE AMAZONENSE.....</b>                   | <b>640.628</b>                       | <b>722.020</b>   | <b>30.664.553</b> | <b>25.092.331</b> | <b>28.014.232</b>                      | <b>97.546</b>  | -                      |
| <b>RIO NEGRO.....</b>                          | <b>467.054</b>                       | <b>526.393</b>   | <b>21.645.978</b> | <b>15.147.619</b> | <b>20.423.954</b>                      | <b>93.733</b>  | -                      |
| Barcelos.....                                  | 130.962                              | 147.601          | 7.214.860         | 3.424.608         | 5.726.871                              | 10.928         | -                      |
| Novo Airão.....                                | 93.072                               | 104.897          | 2.785.114         | 2.289.228         | 4.069.997                              | 13.773         | -                      |
| Santa Isabel do Rio Negro.....                 | 102.158                              | 115.137          | 4.431.144         | 1.965.172         | 4.467.295                              | 3.606          | -                      |
| São Gabriel da Cachoeira.....                  | 140.862                              | 158.758          | 7.214.860         | 7.468.611         | 6.159.791                              | 65.426         | -                      |
| <b>JAPURÁ.....</b>                             | <b>173.574</b>                       | <b>195.627</b>   | <b>9.018.575</b>  | <b>9.944.712</b>  | <b>7.590.278</b>                       | <b>3.813</b>   | -                      |
| Japurá.....                                    | 90.679                               | 102.200          | 3.607.430         | 1.690.251         | 3.965.331                              | 1.587          | -                      |
| Maraã.....                                     | 82.895                               | 93.427           | 5.411.145         | 8.254.461         | 3.624.947                              | 2.226          | -                      |
| <b>SUDOESTE AMAZONENSE.....</b>                | <b>1.515.237</b>                     | <b>1.707.751</b> | <b>86.617.867</b> | <b>66.650.228</b> | <b>66.260.358</b>                      | <b>165.568</b> | -                      |
| <b>ALTO SOLIMÕES.....</b>                      | <b>856.376</b>                       | <b>965.181</b>   | <b>55.012.999</b> | <b>44.088.129</b> | <b>37.448.825</b>                      | <b>114.740</b> | -                      |
| Amaturá.....                                   | 67.362                               | 75.921           | 2.705.573         | 1.757.977         | 2.945.709                              | 1.661          | -                      |
| Atalaia do Norte.....                          | 106.318                              | 119.826          | 3.607.430         | 1.914.198         | 4.649.234                              | 1.980          | -                      |
| Benjamin Constant.....                         | 112.868                              | 127.209          | 6.313.002         | 9.497.949         | 4.935.670                              | 9.076          | -                      |
| Fonte Boa.....                                 | 87.184                               | 98.260           | 8.116.717         | 4.243.681         | 3.812.483                              | 4.793          | -                      |
| Jutai.....                                     | 111.443                              | 125.602          | 6.313.002         | 4.958.263         | 4.873.326                              | 2.114          | -                      |
| Santo Antônio do Itá.....                      | 87.610                               | 98.741           | 7.214.860         | 3.400.944         | 3.831.144                              | 7.747          | -                      |
| São Paulo de Olivença.....                     | 84.858                               | 95.639           | 6.313.002         | 5.855.529         | 3.710.784                              | 5.065          | -                      |
| Tabatinga.....                                 | 126.037                              | 142.050          | 9.018.268         | 8.685.055         | 5.511.511                              | 78.742         | -                      |
| Tonantins.....                                 | 72.696                               | 81.933           | 5.411.145         | 3.774.533         | 3.178.964                              | 3.562          | -                      |
| <b>JURUÁ.....</b>                              | <b>658.861</b>                       | <b>742.570</b>   | <b>31.604.868</b> | <b>22.562.099</b> | <b>28.811.533</b>                      | <b>50.828</b>  | -                      |
| Carauari.....                                  | 112.826                              | 127.161          | 6.313.002         | 4.098.385         | 4.933.804                              | 26.534         | -                      |
| Eirunepé.....                                  | 150.186                              | 169.267          | 6.313.002         | 6.382.230         | 6.567.521                              | 19.666         | -                      |
| Envira.....                                    | 84.794                               | 95.567           | 4.438.472         | 2.477.976         | 3.707.985                              | 1.170          | -                      |
| Guajará.....                                   | 74.937                               | 84.457           | 3.718.101         | 2.319.444         | 3.276.931                              | 836            | -                      |
| Ipixuna.....                                   | 78.201                               | 88.137           | 5.411.145         | 3.084.259         | 3.419.683                              | 197            | -                      |
| Itamarati.....                                 | 81.423                               | 91.768           | 2.705.573         | 1.461.661         | 3.560.568                              | 905            | -                      |
| Juruá.....                                     | 76.494                               | 86.213           | 2.705.573         | 2.738.144         | 3.345.041                              | 1.520          | -                      |

(continua)

## ANUÁRIO ESTATÍSTICO DO AMAZONAS

## CAPÍTULO 28-RECURSOS MUNICIPAIS

Tabela 28.8 - Transferências de Recursos Federais e Estaduais - 2007

| MESORREGIÕES,<br>MICRORREGIÕES<br>E MUNICÍPIOS | TRANSFERÊNCIAS FEDERAIS<br>(R\$1,00) |                   |                    |                    | TRANSFERÊNCIAS ESTADUAIS<br>(R\$ 1,00) |                   | (continuação)<br>ARRECADAÇÃO DE<br>ICMS<br>(R\$ 1,00) |
|--|--------------------------------------|-------------------|--------------------|--------------------|--|-------------------|---|
|  | IPI                                  | ROYALTES          | FPM                | FUNDEB             | REPASSE ICMS                           | REPASSE IPVA      |   |
|  |                                      |                   |                    |                    |  |                   |   |
| <b>CENTRO AMAZONENSE.....</b>                  | <b>17.958.158</b>                    | <b>20.239.808</b> | <b>285.806.689</b> | <b>356.518.393</b> | <b>785.299.310</b>                     | <b>56.809.746</b> | -   |
| <b>TEFÉ.....</b>                               | <b>355.554</b>                       | <b>400.729</b>    | <b>20.742.109</b>  | <b>15.776.742</b>  | <b>15.548.164</b>                      | <b>118.224</b>    | -   |
| Alvarães.....                                  | 74.531                               | 84.001            | 4.509.288          | 4.493.737          | 3.259.203                              | 2.835             | -   |
| Tefé.....                                      | 211.548                              | 238.426           | 11.723.840         | 7.007.678          | 9.250.883                              | 112.625           | -   |
| Uarini.....                                    | 69.475                               | 78.302            | 4.508.981          | 4.275.327          | 3.038.078                              | 2.764             | -   |
| <b>COARI.....</b>                              | <b>1.865.781</b>                     | <b>2.102.835</b>  | <b>32.510.879</b>  | <b>23.949.132</b>  | <b>81.589.443</b>                      | <b>176.701</b>    | -   |
| Anamá.....                                     | 68.216                               | 76.883            | 2.705.573          | 1.568.595          | 2.983.030                              | 435               | -   |
| Anori.....                                     | 75.897                               | 85.540            | 3.652.053          | 2.171.787          | 3.318.917                              | 1.583             | -   |
| Beruri.....                                    | 77.497                               | 87.343            | 4.508.981          | 3.816.464          | 3.388.893                              | 2.414             | -   |
| Caapiranga.....                                | 70.200                               | 79.119            | 3.607.123          | 2.494.974          | 3.069.800                              | 1.059             | -   |
| Coari.....                                     | 1.471.067                            | 1.657.971         | 12.626.004         | 11.637.204         | 64.328.852                             | 166.782           | -   |
| Codajás.....                                   | 102.904                              | 115.979           | 5.411.145          | 2.260.108          | 4.499.951                              | 4.428             | -   |
| <b>MANAUS.....</b>                             | <b>13.080.809</b>                    | <b>14.742.773</b> | <b>145.568.677</b> | <b>237.501.242</b> | <b>572.015.803</b>                     | <b>55.430.081</b> | -   |
| Autazes.....                                   | 110.547                              | 124.592           | 6.313.002          | 6.872.046          | 4.834.139                              | 22.114            | -   |
| Careiro.....                                   | 111.934                              | 126.155           | 6.624.630          | 5.503.602          | 4.894.786                              | 29.315            | -   |
| Careiro da Várzea.....                         | 82.063                               | 92.489            | 4.526.008          | 4.059.052          | 3.588.559                              | 6.537             | -   |
| Irاندuba.....                                  | 92.710                               | 104.489           | 8.116.717          | 7.718.367          | 4.054.136                              | 95.150            | -   |
| Manacapuru.....                                | 286.566                              | 83.904            | 12.626.004         | 13.478.350         | 12.531.378                             | 326.881           | -   |
| Manaquiri.....                                 | 74.446                               | 322.976           | 5.411.145          | 3.800.736          | 3.255.471                              | 4.481             | -   |
| Manaus.....                                    | 12.322.543                           | 13.888.168        | 101.951.171        | 196.069.089        | 538.857.334                            | 54.945.603        | -   |
| <b>RIO PRETO DA EVA.....</b>                   | <b>990.267</b>                       | <b>1.116.084</b>  | <b>12.625.697</b>  | <b>10.356.508</b>  | <b>43.303.763</b>                      | <b>300.845</b>    | -   |
| Presidente Figueiredo.....                     | 908.972                              | 1.024.460         | 6.312.695          | 6.515.276          | 39.748.793                             | 235.476           | -   |
| Rio Preto da Eva.....                          | 81.295                               | 91.624            | 6.313.002          | 3.841.232          | 3.554.970                              | 65.369            | -   |
| <b>ITACOATIARA.....</b>                        | <b>720.816</b>                       | <b>812.399</b>    | <b>28.364.595</b>  | <b>27.612.021</b>  | <b>31.520.852</b>                      | <b>423.978</b>    | -   |
| Itacoatiara.....                               | 412.258                              | 464.637           | 12.625.697         | 17.483.476         | 18.027.793                             | 401.862           | -   |
| Itapiranga.....                                | 69.560                               | 78.398            | 2.705.573          | 1.148.426          | 3.041.810                              | 5.251             | -   |
| Nova Olinda do Norte.....                      | 90.405                               | 101.892           | 7.214.553          | 4.499.666          | 3.953.369                              | 10.413            | -   |
| Silves.....                                    | 66.082                               | 74.478            | 2.705.573          | 2.182.372          | 2.889.728                              | 2.492             | -   |
| Urucurituba.....                               | 82.511                               | 92.994            | 3.113.199          | 2.298.081          | 3.608.152                              | 3.960             | -   |

# ANUÁRIO ESTATÍSTICO DO AMAZONAS

## CAPÍTULO 28-RECURSOS MUNICIPAIS

Tabela 28.8 - Transferências de Recursos Federais e Estaduais - 2007

| MESORREGIÕES,<br>MICRORREGIÕES<br>E MUNICÍPIOS | TRANSFERÊNCIAS FEDERAIS<br>(R\$1,00) |                   |                    |                    | TRANSFERÊNCIAS ESTADUAIS<br>(R\$ 1,00) |                   | (conclusão)<br>ARRECAÇÃO DE<br>ICMS<br>(R\$ 1,00) |
|--|--------------------------------------|-------------------|--------------------|--------------------|--|-------------------|---|
|  | IPI                                  | ROYALTES          | FPM                | FUNDEB             | REPASSE ICMS                           | REPASSE IPVA      |   |
|  |                                      |                   |                    |                    |  |                   |   |
| <b>PARINTINS.....</b>                          | <b>944.931</b>                       | <b>1.064.988</b>  | <b>45.994.732</b>  | <b>41.322.748</b>  | <b>41.321.285</b>                      | <b>359.917</b>    | -   |
| Barreirinha.....                               | 85.178                               | 96.000            | 6.313.002          | 5.588.606          | 3.724.780                              | 2.834             | -   |
| Boa Vista do Ramos.....                        | 69.432                               | 78.253            | 3.607.430          | 2.489.411          | 3.036.212                              | 586               | -   |
| Maués.....                                     | 236.938                              | 267.042           | 9.018.575          | 11.834.063         | 10.361.176                             | 52.099            | -   |
| Nhamundá.....                                  | 87.525                               | 98.645            | 4.509.288          | 3.314.517          | 3.827.412                              | 5.023             | -   |
| Parintins.....                                 | 287.420                              | 323.938           | 14.429.719         | 14.982.134         | 12.568.699                             | 279.471           | -   |
| São Sebastião do Uatumã.....                   | 69.709                               | 78.566            | 2.705.573          | 662.779            | 3.048.341                              | 4.884             | -   |
| Urucará.....                                   | 108.729                              | 122.544           | 5.411.145          | 2.451.238          | 4.754.665                              | 15.020            | -   |
| <b>SUL AMAZONENSE.....</b>                     | <b>1.222.179</b>                     | <b>1.377.459</b>  | <b>63.951.435</b>  | <b>45.388.207</b>  | <b>53.445.102</b>                      | <b>223.116</b>    | -   |
| <b>BOCA DO ACRE.....</b>                       | <b>222.157</b>                       | <b>250.382</b>    | <b>11.590.514</b>  | <b>7.459.156</b>   | <b>9.714.762</b>                       | <b>18.469</b>     | -   |
| Boca do Acre.....                              | 125.628                              | 141.589           | 6.179.369          | 4.685.531          | 5.493.616                              | 17.444            | -   |
| Pauini.....                                    | 96.529                               | 108.793           | 5.411.145          | 2.773.625          | 4.221.146                              | 1.025             | -   |
| <b>PURUS.....</b>                              | <b>396.047</b>                       | <b>446.365</b>    | <b>18.105.380</b>  | <b>12.169.700</b>  | <b>17.318.867</b>                      | <b>39.010</b>     | -   |
| Canutama.....                                  | 91.152                               | 102.733           | 4.509.288          | 1.921.739          | 3.986.025                              | 1.447             | -   |
| Lábrea.....                                    | 161.430                              | 181.940           | 8.287.053          | 6.246.162          | 7.059.222                              | 33.284            | -   |
| Tapauá.....                                    | 143.465                              | 161.692           | 5.309.039          | 4.001.799          | 6.273.620                              | 4.279             | -   |
| <b>MADEIRA.....</b>                            | <b>603.975</b>                       | <b>680.712</b>    | <b>34.255.541</b>  | <b>25.759.351</b>  | <b>26.411.473</b>                      | <b>165.637</b>    | -   |
| Apuí.....                                      | 89.146                               | 100.473           | 5.411.145          | 2.231.984          | 3.898.321                              | 37.387            | -   |
| Borba.....                                     | 108.861                              | 122.692           | 7.214.860          | 5.929.699          | 4.760.431                              | 12.969            | -   |
| Humaitá.....                                   | 175.021                              | 197.258           | 8.116.717          | 6.117.845          | 7.653.555                              | 86.859            | -   |
| Manicoré.....                                  | 142.142                              | 160.201           | 8.116.717          | 8.621.779          | 6.215.773                              | 17.253            | -   |
| Novo Aripuanã.....                             | 88.805                               | 100.088           | 5.396.102          | 2.858.044          | 3.883.393                              | 11.169            | -   |
| <b>AMAZONAS.....</b>                           | <b>21.336.199</b>                    | <b>24.047.038</b> | <b>467.040.544</b> | <b>493.649.159</b> | <b>933.019.002</b>                     | <b>57.295.976</b> | -   |

FONTE: TESOURO NACIONAL

NOTA: O FUNDEB( Fundo de manutenção e desenvolvimento da educação básica e de valorização do Magistério), proposto como substituto do FUNDEF (restrito ao ensino fundamental) . O FUNDEB vai além do ensino fundamental, para abranger todos os níveis de ensino da educação básica (educação infantil, ensino fundamental e ensino médio)

## CAPÍTULO 28-RECURSOS MUNICIPAIS

Tabela 28.9 - Receita Tributária Estadual - 2000 - 2004

(continua)

| MESORREGIÕES,<br>MICRORREGIÕES<br>E MUNICÍPIOS | RECEITA TRIBUTÁRIA ESTADUAL (R\$ 1,00) |                      |                      |                      |                      |
|--|--|----------------------|----------------------|----------------------|----------------------|
|  | 2000                                   | 2001                 | 2002                 | 2003                 | 2004                 |
| <b>NORTE AMAZONENSE.....</b>                   | <b>245.664</b>                         | <b>716.010</b>       | <b>599.444</b>       | <b>552.386</b>       | <b>372.279</b>       |
| <b>RIO NEGRO.....</b>                          | <b>242.143</b>                         | <b>635.824</b>       | <b>569.886</b>       | <b>536.126</b>       | <b>366.386</b>       |
| Barcelos.....                                  | 39.668                                 | 94.291               | 88.852               | 198.667              | 155.815              |
| Novo Airão.....                                | 21.135                                 | 21.833               | 13.703               | 13.467               | 17.461               |
| Santa Izabel do Rio Negro.....                 | 4.120                                  | 4.454                | 9.134                | 31.991               | 20.593               |
| São Gabriel da Cachoeira.....                  | 177.220                                | 515.246              | 458.197              | 292.001              | 172.517              |
| <b>JAPURÁ.....</b>                             | <b>3.521</b>                           | <b>80.186</b>        | <b>29.558</b>        | <b>16.260</b>        | <b>5.893</b>         |
| Japurá.....                                    | 87                                     | 51.471               | 10.608               | 8.203                | 1.373                |
| Maraã.....                                     | 3.434                                  | 28.715               | 18.950               | 8.057                | 4.520                |
| <b>SUDOESTE AMAZONENSE.....</b>                | <b>925.463</b>                         | <b>864.666</b>       | <b>1.235.330</b>     | <b>1.892.916</b>     | <b>1.016.456</b>     |
| <b>ALTO SOLIMÕES.....</b>                      | <b>503.018</b>                         | <b>597.112</b>       | <b>896.810</b>       | <b>1.105.874</b>     | <b>775.053</b>       |
| Amaturá.....                                   | 3.880                                  | 7.319                | 5.375                | 7.343                | 4.572                |
| Atalaia do Norte.....                          | 5.167                                  | 29.572               | 77.860               | 153.128              | 13.269               |
| Benjamin Constant.....                         | 59.982                                 | 75.994               | 170.590              | 143.725              | 71.682               |
| Fonte Boa.....                                 | 35.462                                 | 57.159               | 57.429               | 59.572               | 43.471               |
| Jutaí.....                                     | 11.284                                 | 12.178               | 30.498               | 25.750               | 15.668               |
| Santo Antônio do Itá.....                      | 27.764                                 | 43.174               | 56.465               | 78.799               | 58.658               |
| São Paulo de Olivença.....                     | 7.083                                  | 9.523                | 15.546               | 22.865               | 19.717               |
| Tabatinga.....                                 | 350.936                                | 356.628              | 467.096              | 609.270              | 537.020              |
| Tonantins.....                                 | 1.459                                  | 5.565                | 15.951               | 5.422                | 10.996               |
| <b>JURUÁ.....</b>                              | <b>422.445</b>                         | <b>267.554</b>       | <b>338.520</b>       | <b>787.042</b>       | <b>241.403</b>       |
| Carauari.....                                  | 48.478                                 | 74.073               | 97.178               | 128.628              | 69.273               |
| Eirunepé.....                                  | 333.643                                | 139.966              | 158.197              | 517.167              | 151.734              |
| Envira.....                                    | 18.584                                 | 26.661               | 55.981               | 108.161              | 11.016               |
| Guajará.....                                   | 10.120                                 | 10.246               | 4.198                | 2.417                | 2.226                |
| Ipixuna.....                                   | 6.584                                  | 12.432               | 8.649                | 19.595               | 1.560                |
| Itamarati.....                                 | 4.293                                  | 3.629                | 10.592               | 8.683                | 4.174                |
| Juruá.....                                     | 743                                    | 547                  | 3.725                | 2.391                | 1.420                |
| <b>CENTRO AMAZONENSE.....</b>                  | <b>1.431.448.475</b>                   | <b>1.685.665.162</b> | <b>2.070.481.453</b> | <b>2.338.446.426</b> | <b>1.680.542.647</b> |
| <b>TEFÉ.....</b>                               | <b>652.334</b>                         | <b>626.318</b>       | <b>884.189</b>       | <b>999.706</b>       | <b>502.182</b>       |
| Alvarães.....                                  | 10.170                                 | 10.712               | 16.379               | 17.010               | 11.043               |
| Tefé.....                                      | 641.901                                | 610.153              | 854.053              | 977.004              | 485.037              |
| Uarini.....                                    | 263                                    | 5.453                | 13.757               | 5.692                | 6.102                |
| <b>COARI.....</b>                              | <b>24.183.909</b>                      | <b>40.326.631</b>    | <b>93.536.852</b>    | <b>111.601.081</b>   | <b>46.185.497</b>    |
| Anamá.....                                     | 90                                     | 991                  | 929                  | 6.067                | 186                  |
| Anori.....                                     | 17.595                                 | 106.021              | 127.702              | 234.873              | 92.159               |
| Beruri.....                                    | 2.254                                  | 13.396               | 162.901              | 52.976               | 6.367                |
| Caapiranga.....                                | 235                                    | 7.469                | 1.076                | 5.297                | 1.504                |
| Coarí.....                                     | 24.124.930                             | 40.113.884           | 93.216.745           | 111.274.115          | 46.035.866           |
| Codajás.....                                   | 38.804                                 | 84.870               | 27.499               | 27.753               | 49.415               |

## CAPÍTULO 28-RECURSOS MUNICIPAIS

Tabela 28.9 - Receita Tributária Estadual - 2000 - 2004

(conclusão)

| MESORREGIÕES,<br>MICRORREGIÕES<br>E MUNICÍPIOS | RECEITA TRIBUTÁRIA ESTADUAL (R\$ 1,00) |                      |                      |                      |                      |
|--|--|----------------------|----------------------|----------------------|----------------------|
|  | 2000                                   | 2001                 | 2002                 | 2003                 | 2004                 |
| <b>MANAUS.....</b>                             | <b>1.396.612.548</b>                   | <b>1.634.060.650</b> | <b>1.963.226.289</b> | <b>2.211.533.239</b> | <b>1.624.834.425</b> |
| Autazes.....                                   | 46.130                                 | 69.420               | 65.982               | 63.398               | 41.341               |
| Careiro.....                                   | 20.738                                 | 19.464               | 34.133               | 39.829               | 36.511               |
| Careiro da Várzea.....                         | 5.515                                  | 8.652                | 25.453               | 29.191               | 20.550               |
| Iranduba.....                                  | 201.206                                | 257.627              | 417.264              | 558.425              | 260.228              |
| Manacapuru.....                                | 1.118.652                              | 1.164.034            | 1.527.491            | 1.875.621            | 1.036.269            |
| Manaquiri.....                                 | 1.475                                  | 1.146                | 5.610                | 5.300                | 3.138                |
| Manaus.....                                    | 1.395.218.832                          | 1.632.540.307        | 1.961.150.356        | 2.208.961.475        | 1.623.436.388        |
| <b>RIO PRETO DA EVA.....</b>                   | <b>5.763.349</b>                       | <b>6.646.332</b>     | <b>7.465.806</b>     | <b>6.842.557</b>     | <b>3.903.503</b>     |
| Presidente Figueiredo.....                     | 5.665.829                              | 6.552.431            | 7.333.793            | 6.732.707            | 3.785.489            |
| Rio Preto da Eva.....                          | 97.520                                 | 93.901               | 132.013              | 109.850              | 118.014              |
| <b>ITACOATIARA.....</b>                        | <b>2.194.239</b>                       | <b>1.839.742</b>     | <b>2.641.572</b>     | <b>4.253.607</b>     | <b>2.947.667</b>     |
| Itacoatiara.....                               | 2.142.238                              | 1.781.032            | 2.538.724            | 4.164.913            | 2.880.066            |
| Itapiranga.....                                | 12.977                                 | 12.643               | 17.248               | 11.524               | 6.772                |
| Nova Olinda do Norte.....                      | 29.202                                 | 30.425               | 61.913               | 41.737               | 35.257               |
| Silves.....                                    | 2.979                                  | 4.159                | 8.992                | 16.818               | 9.566                |
| Urucurituba.....                               | 6.842                                  | 11.483               | 14.695               | 18.615               | 16.006               |
| <b>PARINTINS.....</b>                          | <b>2.042.096</b>                       | <b>2.165.489</b>     | <b>2.726.745</b>     | <b>3.216.236</b>     | <b>2.169.373</b>     |
| Barreirinha.....                               | 24.018                                 | 29.902               | 37.988               | 31.062               | 18.226               |
| Boa Vista do Ramos.....                        | 7.462                                  | 11.529               | 11.318               | 21.965               | 9.080                |
| Maués.....                                     | 372.321                                | 472.054              | 400.235              | 610.066              | 430.862              |
| Nhamundá.....                                  | 57.843                                 | 83.300               | 115.785              | 135.723              | 80.138               |
| Parintins.....                                 | 1.539.354                              | 1.489.482            | 2.042.867            | 2.335.222            | 1.579.663            |
| São Sebastião do Uatumã.....                   | 546                                    | 2.410                | 3.804                | 2.560                | 1.298                |
| Urucará.....                                   | 40.553                                 | 76.812               | 114.748              | 79.638               | 50.106               |
| <b>SUL AMAZONENSE.....</b>                     | <b>1.703.639</b>                       | <b>2.021.963</b>     | <b>3.640.725</b>     | <b>4.630.322</b>     | <b>4.237.879</b>     |
| <b>BOCA DO ACRE.....</b>                       | <b>369.228</b>                         | <b>462.404</b>       | <b>1.115.781</b>     | <b>1.695.412</b>     | <b>1.970.954</b>     |
| Boca do Acre.....                              | 358.302                                | 431.938              | 1.039.612            | 1.622.643            | 1.907.940            |
| Pauini.....                                    | 10.926                                 | 30.466               | 76.169               | 72.769               | 63.014               |
| <b>PURUS.....</b>                              | <b>155.534</b>                         | <b>346.970</b>       | <b>434.598</b>       | <b>340.734</b>       | <b>222.322</b>       |
| Canutama.....                                  | 3.084                                  | 3.799                | 13.637               | 7.150                | 17.868               |
| Lábrea.....                                    | 138.872                                | 269.531              | 337.327              | 290.471              | 171.278              |
| Tapaua.....                                    | 13.577                                 | 73.640               | 83.634               | 43.113               | 33.176               |
| <b>MADEIRA.....</b>                            | <b>1.178.878</b>                       | <b>1.212.589</b>     | <b>2.090.346</b>     | <b>2.594.176</b>     | <b>2.044.603</b>     |
| Apuí.....                                      | 25.411                                 | 107.005              | 251.319              | 329.507              | 308.877              |
| Borba.....                                     | 372.871                                | 155.455              | 182.580              | 192.180              | 36.739               |
| Humaitá.....                                   | 612.697                                | 680.566              | 1.212.789            | 1.491.134            | 1.042.642            |
| Manicoré.....                                  | 130.916                                | 175.129              | 238.940              | 336.539              | 544.987              |
| Novo Aripuanã.....                             | 36.983                                 | 94.434               | 204.718              | 244.816              | 111.358              |
| <b>AMAZONAS.....</b>                           | <b>1.434.323.241</b>                   | <b>1.689.267.801</b> | <b>2.075.956.952</b> | <b>2.345.522.050</b> | <b>1.686.169.261</b> |

FONTE: SEFAZ

NOTA: Dados referentes até agosto de 2004.

**ANUÁRIO ESTATÍSTICO DO AMAZONAS**  
**CAPÍTULO 29 - CONTAS REGIONAIS**

**Tabela 29.1- Participação das atividades econômicas no valor adicionado bruto, no Estado do Amazonas - 2003 - 2005**

| ATIVIDADES ECONÔMICAS   | Participação no valor adicionado bruto % |               |               |
|---|--|---------------|---------------|
|   | 2003                                     | 2004          | 2005          |
| 1. Agricultura, silvicultura e exploração florestal                             | 4,5                                      | 3,3           | 3,8           |
| 2. Pecuária e pesca   | 1,5                                      | 1,4           | 1,4           |
| 3. Indústria extrativa mineral  | 2,0                                      | 2,1           | 2,6           |
| 4. Indústria de transformação   | 37,7                                     | 37,2          | 35,7          |
| 5. Construção   | 4,7                                      | 5,9           | 5,0           |
| 6. Produção e distribuição de eletricidade e gás, água, esgoto e limpeza urbana | 0,7                                      | 1,5           | 1,0           |
| 7. Comércio e serviços de manutenção e reparação                                | 10,4                                     | 9,6           | 10,5          |
| 8. Serviços de alojamentos e alimentação  | 1,4                                      | 1,6           | 2,0           |
| 9. Transportes, armazenagem e correio   | 4,9                                      | 5,2           | 4,9           |
| 10. Serviço de informação   | 2,0                                      | 1,7           | 2,1           |
| 11. Intermediação financeira, seguros e previdência complementar                | 1,9                                      | 1,6           | 2,0           |
| 12. Serviços prestados às famílias e associativos                               | 1,3                                      | 1,2           | 1,2           |
| 13. Serviços prestados às empresas  | 1,9                                      | 3,8           | 2,6           |
| 14. Atividades imobiliárias e aluguel   | 6,1                                      | 6,0           | 6,4           |
| 15. Administração, saúde e educação públicas                                    | 16,8                                     | 15,8          | 16,7          |
| 16. Saúde e educação mercantis  | 1,5                                      | 1,5           | 1,4           |
| 17. Serviços domésticos]  | 0,8                                      | 0,7           | 0,7           |
| <b>TOTAL</b>  | <b>100,00</b>                            | <b>100,00</b> | <b>100,00</b> |

# ANUÁRIO ESTATÍSTICO DO AMAZONAS

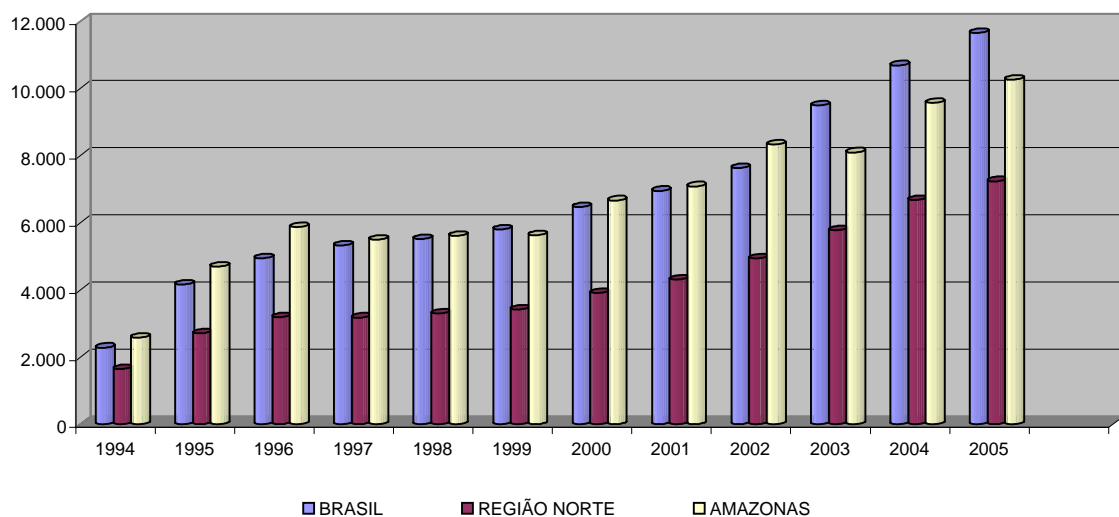
## CAPÍTULO 29 - CONTAS REGIONAIS

Tabela 29.2 - Produto interno bruto per capita, do Estado do Amazonas - 1994 - 2005

R\$ 1,00

| ANOS      | BRASIL | REGIÃO NORTE | AMAZONAS |
|-----------|--------|--------------|----------|
| 1994..... | 2.280  | 1.644        | 2.579    |
| 1995..... | 4.160  | 2.705        | 4.698    |
| 1996..... | 1.975  | 3.188        | 5.870    |
| 1997..... | 5.327  | 3.176        | 5.496    |
| 1998..... | 5.518  | 3.300        | 5.613    |
| 1999..... | 5.800  | 3.416        | 5.634    |
| 2000..... | 6.473  | 3.907        | 6.668    |
| 2001..... | 6.954  | 4.312        | 7.086    |
| 2002..... | 7.631  | 4.939        | 8.331    |
| 2003..... | 9.498  | 5.779        | 8.097    |
| 2004..... | 10.692 | 6.683        | 9.576    |
| 2005..... | 11.658 | 7.240        | 10.268   |

FONTE: Contas Regionais do Brasil.



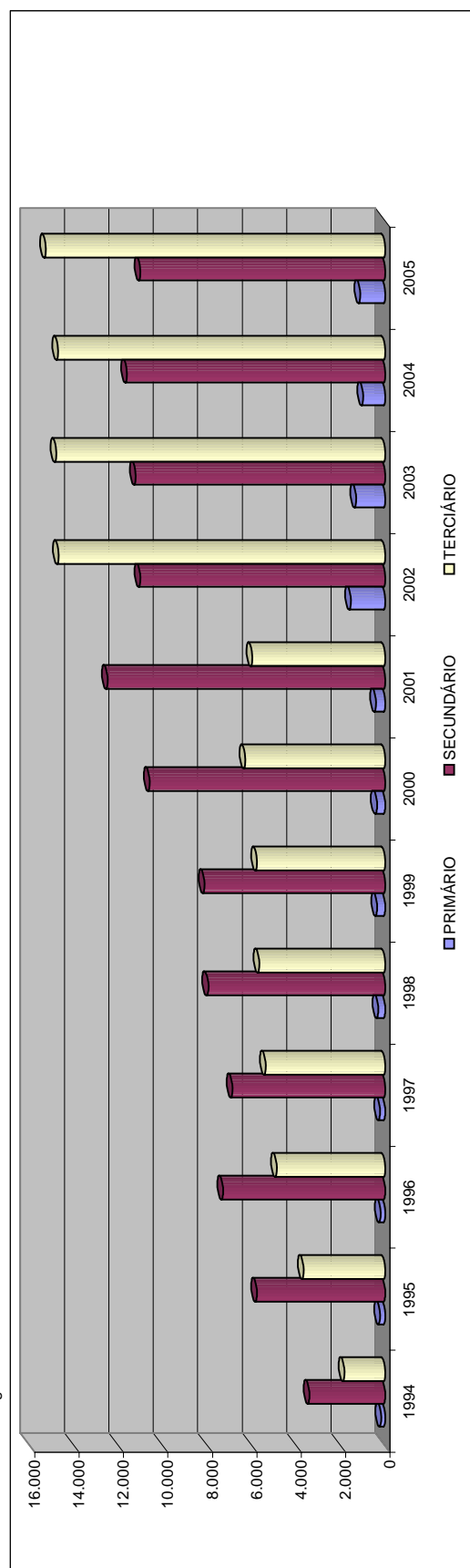
**ANUÁRIO ESTATÍSTICO DO AMAZONAS**  
**CAPÍTULO 29 - CONTAS REGIONAIS**

**Tabela 29.3 - Participação dos setores no produto interno bruto a custo de fatores do Estado do Amazonas - 1994 - 2005**

R\$ 1.000.000,00

| ANOS      | PRIMÁRIO | %    | SECUNDÁRIO | %     | TERCIÁRIO | %     | TOTAL  | %      |
|-----------|----------|------|------------|-------|-----------|-------|--------|--------|
| 1994..... | 188      | 3,44 | 3.438      | 62,82 | 1.847     | 33,75 | 5.473  | 100,00 |
| 1995..... | 251      | 2,58 | 5.781      | 59,43 | 3.695     | 37,99 | 9.727  | 100,00 |
| 1996..... | 212      | 1,71 | 7.314      | 58,90 | 4.891     | 39,39 | 12.417 | 100,00 |
| 1997..... | 248      | 1,97 | 6.908      | 55,00 | 5.403     | 43,02 | 12.559 | 100,00 |
| 1998..... | 328      | 2,34 | 7.987      | 57,07 | 5.681     | 40,59 | 13.996 | 100,00 |
| 1999..... | 381      | 2,66 | 8.154      | 56,93 | 5.788     | 40,41 | 14.323 | 100,00 |
| 2000..... | 392      | 2,26 | 10.618     | 61,31 | 6.309     | 36,43 | 17.319 | 100,00 |
| 2001..... | 428      | 2,26 | 12.513     | 66,08 | 5.997     | 31,67 | 18.937 | 100,00 |
| 2002..... | 1.573    | 5,75 | 11.043     | 40,39 | 14.723    | 53,85 | 27.339 | 100,00 |
| 2003..... | 1.317    | 4,81 | 11.250     | 41,07 | 14.829    | 54,13 | 27.396 | 100,00 |
| 2004..... | 1.022    | 3,73 | 11.657     | 42,51 | 14.745    | 53,77 | 27.424 | 100,00 |
| 2005..... | 1.142    | 4,15 | 11.053     | 40,18 | 15.311    | 55,67 | 27.506 | 100,00 |

FONTE: IBGE - Contas Regionais do Brasil.





**ANUÁRIO ESTATÍSTICO DO AMAZONAS**

**CAPÍTULO 29 - CONTAS REGIONAIS**

**Tabela 29.4 - Produto interno bruto a preço de mercado corrente, por unidades da federação, segundo a classificação - 2003**

| CLASSIFICAÇÃO   | UNIDADES<br>DA<br>FEDERAÇÃO | VALOR<br><br>(R\$ milhões) | PARTICIPAÇÃO<br><br>(%) |
|-----------------|-----------------------------|----------------------------|-------------------------|
| 01º.....        | São Paulo                   | 579.847                    | 34,11                   |
| 02º.....        | Rio de Janeiro              | 188.015                    | 11,06                   |
| 03º.....        | Minas Gerais                | 148.823                    | 8,75                    |
| 04º.....        | Rio Grande do Sul           | 124.551                    | 7,33                    |
| 05º.....        | Paraná                      | 109.459                    | 6,44                    |
| 06º.....        | Bahia                       | 68.147                     | 4,01                    |
| 07º.....        | Santa Catarina              | 66.849                     | 3,93                    |
| 08º.....        | Distrito Federal            | 63.105                     | 3,71                    |
| 09º.....        | Goiás                       | 42.836                     | 2,52                    |
| 10º.....        | Pernambuco                  | 39.308                     | 2,31                    |
| 11º.....        | Ceará                       | 32.565                     | 1,92                    |
| 12º.....        | Espírito Santo              | 31.064                     | 1,83                    |
| 13º.....        | Pará                        | 29.755                     | 1,75                    |
| 14º.....        | Mato Grosso                 | 27.889                     | 1,64                    |
| <b>15º.....</b> | <b>Amazonas</b>             | <b>24.977</b>              | <b>1,47</b>             |
| 16º.....        | Mato Grosso do Sul          | 19.274                     | 1,13                    |
| 17º.....        | Maranhão                    | 18.483                     | 1,09                    |
| 18º.....        | Paraíba                     | 14.158                     | 0,83                    |
| 19º.....        | Rio Grande do Norte         | 13.515                     | 0,80                    |
| 20º.....        | Alagoas                     | 11.210                     | 0,66                    |
| 21º.....        | Sergipe                     | 10.874                     | 0,64                    |
| 22º.....        | Rondônia                    | 9.751                      | 0,57                    |
| 23º.....        | Piauí                       | 8.777                      | 0,52                    |
| 24º.....        | Tocantins                   | 7.241                      | 0,43                    |
| 25º.....        | Amapá                       | 3.434                      | 0,20                    |
| 26º.....        | Acre                        | 3.305                      | 0,19                    |
| 27º.....        | Roraima                     | 2.737                      | 0,16                    |
|                 | <b>BRASIL</b>               | <b>1.699.948</b>           | <b>100,00</b>           |

FONTE: IBGE - Contas Regionais do Brasil.

**ANUÁRIO ESTATÍSTICO DO AMAZONAS****CAPÍTULO 29 - CONTAS REGIONAIS****Tabela 29.5 - Produto interno bruto a preço de mercado corrente, por unidades da federação, segundo a classificação - 2004**

| CLASSIFICAÇÃO   | UNIDADES<br>DA<br>FEDERAÇÃO | VALOR<br><br>(R\$ milhões) | PARTICIPAÇÃO<br><br>(%) |
|-----------------|-----------------------------|----------------------------|-------------------------|
| 01º.....        | São Paulo                   | 643.487                    | 33,14                   |
| 02º.....        | Rio de Janeiro              | 222.945                    | 11,48                   |
| 03º.....        | Minas Gerais                | 177.325                    | 9,13                    |
| 04º.....        | Rio Grande do Sul           | 137.831                    | 7,10                    |
| 05º.....        | Paraná                      | 122.434                    | 6,31                    |
| 06º.....        | Bahia                       | 79.083                     | 4,07                    |
| 07º.....        | Santa Catarina              | 77.393                     | 3,99                    |
| 08º.....        | Distrito Federal            | 70.724                     | 3,64                    |
| 09º.....        | Goiás                       | 48.021                     | 2,47                    |
| 10º.....        | Pernambuco                  | 44.011                     | 2,27                    |
| 11º.....        | Espírito Santo              | 40.217                     | 2,07                    |
| 12º.....        | Mato Grosso                 | 36.961                     | 1,90                    |
| 13º.....        | Ceará                       | 36.866                     | 1,90                    |
| 14º.....        | Pará                        | 35.563                     | 1,83                    |
| <b>15º.....</b> | <b>Amazonas</b>             | <b>30.314</b>              | <b>1,56</b>             |
| 16º.....        | Maranhão                    | 21.605                     | 1,11                    |
| 17º.....        | Mato Grosso do Sul          | 21.105                     | 1,09                    |
| 18º.....        | Rio Grande do Norte         | 15.580                     | 0,80                    |
| 19º.....        | Paraíba                     | 15.022                     | 0,77                    |
| 20º.....        | Alagoas                     | 12.891                     | 0,66                    |
| 21º.....        | Sergipe                     | 12.167                     | 0,63                    |
| 22º.....        | Rondônia                    | 11.260                     | 0,58                    |
| 23º.....        | Piauí                       | 9.817                      | 0,51                    |
| 24º.....        | Tocantins                   | 8.278                      | 0,43                    |
| 25º.....        | Acre                        | 3.940                      | 0,20                    |
| 26º.....        | Amapá                       | 3.846                      | 0,20                    |
| 27º.....        | Roraima                     | 2.811                      | 0,14                    |
|                 | <b>BRASIL</b>               | <b>1.941.498</b>           | <b>100,00</b>           |

FONTES: IBGE - Contas Regionais do Brasil.

## ANUÁRIO ESTATÍSTICO DO AMAZONAS

### CAPÍTULO 29 - CONTAS REGIONAIS

**Tabela 29.6- Produto interno bruto a preço de mercado corrente, por unidades da federação, segundo a classificação - 2005**

| CLASSIFICAÇÃO   | UNIDADES<br>DA<br>FEDERAÇÃO | VALOR<br>(R\$ milhões) | PARTICIPAÇÃO<br>(%) |
|-----------------|-----------------------------|------------------------|---------------------|
| 01º.....        | São Paulo                   | 727.053                | 33,86               |
| 02º.....        | Rio de Janeiro              | 246.936                | 11,50               |
| 03º.....        | Minas Gerais                | 192.611                | 8,97                |
| 04º.....        | Rio Grande do Sul           | 144.344                | 6,72                |
| 05º.....        | Paraná                      | 126.622                | 5,90                |
| 06º.....        | Bahia                       | 90.943                 | 4,24                |
| 07º.....        | Santa Catarina              | 85.295                 | 3,97                |
| 08º.....        | Distrito Federal            | 80.517                 | 3,75                |
| 09º.....        | Goiás                       | 50.536                 | 2,35                |
| 10º.....        | Pernambuco                  | 49.904                 | 2,32                |
| 11º.....        | Espírito Santo              | 47.191                 | 2,20                |
| 12º.....        | Ceará                       | 40.923                 | 1,91                |
| 13º.....        | Pará                        | 39.150                 | 1,82                |
| 14º.....        | Mato Grosso                 | 37.466                 | 1,74                |
| <b>15º.....</b> | <b>Amazonas</b>             | <b>33.359</b>          | <b>1,55</b>         |
| 16º.....        | Maranhão                    | 25.326                 | 1,18                |
| 17º.....        | Mato Grosso do Sul          | 21.642                 | 1,01                |
| 18º.....        | Rio Grande do Norte         | 17.862                 | 0,83                |
| 19º.....        | Paraíba                     | 16.864                 | 0,79                |
| 20º.....        | Alagoas                     | 14.135                 | 0,66                |
| 21º.....        | Sergipe                     | 13.422                 | 0,63                |
| 22º.....        | Rondônia                    | 12.902                 | 0,60                |
| 23º.....        | Piauí                       | 11.125                 | 0,52                |
| 24º.....        | Tocantins                   | 9.084                  | 0,42                |
| 25º.....        | Acre                        | 4.482                  | 0,21                |
| 26º.....        | Amapá                       | 4.367                  | 0,20                |
| 27º.....        | Roraima                     | 3.179                  | 0,15                |
|                 | <b>BRASIL</b>               | <b>2.147.239</b>       | <b>100,00</b>       |

FONTES: IBGE - Contas Regionais do Brasil.


## ANUÁRIO ESTATÍSTICO DO AMAZONAS

## CAPÍTULO 29 - CONTAS REGIONAIS

Tabela 29.7 - Produto interno bruto a preço de mercado corrente, segundo as regiões - 2003 - 2005

| REGIÕES            | R\$ 1.000.000,00 |                  |                  |               | %             |               |
|--------------------|------------------|------------------|------------------|---------------|---------------|---------------|
|                    | 2003             | 2004             | 2005             | 2003          | 2004          | 2005          |
| NORTE.....         | 81.192           | 96.063           | 106.424          | 4,78          | 4,95          | 4,96          |
| NORDESTE.....      | 217.333          | 248.181          | 281.636          | 12,78         | 12,78         | 13,12         |
| SUDESTE.....       | 946.505          | 1.083.054        | 1.213.022        | 55,68         | 55,78         | 56,49         |
| SUL.....           | 301.623          | 337.523          | 356.237          | 17,74         | 17,38         | 16,59         |
| CENTRO OESTE.....  | 153.293          | 176.677          | 189.920          | 9,02          | 9,10          | 8,84          |
| <b>BRASIL.....</b> | <b>1.699.946</b> | <b>1.941.498</b> | <b>2.147.239</b> | <b>100,00</b> | <b>100,00</b> | <b>100,00</b> |

FONTE: IBGE - Contas Regionais do Brasil.



ANUÁRIO ESTATÍSTICO DO AMAZONAS

CAPÍTULO 29 - CONTAS REGIONAIS

Tabela 29.8 - Produto interno bruto (PIB) Municipal a Preços de Mercado Corrente, por Setor Econômico, por Mesorregiões, Microrregiões e Municípios - 2003 - 2005

| MESORREGIÕES<br>MICRORREGIÕES<br>E MUNICÍPIOS | AGROPECUÁRIA  |               |               |               |               | INDÚSTRIA     |                |                |                |                | SERVIÇOS       |                 |                                  |         |         | TOTAL       |         |         |         |         |         |         |         |           |         |      |  |  |  |  |
|---|---------------|---------------|---------------|---------------|---------------|---------------|----------------|----------------|----------------|----------------|----------------|-----------------|----------------------------------|---------|---------|-------------|---------|---------|---------|---------|---------|---------|---------|-----------|---------|------|--|--|--|--|
|   | 2003          |               |               |               |               | 2004          |                |                |                |                | 2005           |                 |                                  |         |         | 2003        |         |         |         |         | 2004    |         |         |           |         | 2005 |  |  |  |  |
|   | 2003          | 2004          | 2005          | 2003          | 2004          | 2005          | 2003           | 2004           | 2005           | 2003           | 2004           | 2005            | 2003                             | 2004    | 2005    | 2003        | 2004    | 2005    | 2003    | 2004    | 2005    | 2003    | 2004    | 2005      |         |      |  |  |  |  |
| <b>NORTE AMAZONENSE</b> .....                 | <b>74.820</b> | <b>74.815</b> | <b>56.605</b> | <b>18.213</b> | <b>25.951</b> | <b>21.479</b> | <b>163.056</b> | <b>180.239</b> | <b>227.784</b> | <b>256.089</b> | <b>281.005</b> | <b>305.868</b>  | <b>RIO NEGRO</b> .....           | 51.246  | 52.180  | 44.770      | 13.165  | 18.916  | 15.901  | 119.719 | 132.182 | 172.741 | 184.130 | 203.278   | 233.312 |      |  |  |  |  |
| Barcelos.....                                 | 13.864        | 12.101        | 9.799         | 4.609         | 6.570         | 5.810         | 37.749         | 41.724         | 56.395         | 60.395         | 72.004         | Novo Airão..... | 5.645                            | 5.765   | 4.611   | 1.496       | 2.161   | 1.738   | 14.469  | 15.588  | 19.635  | 21.610  | 23.514  | 25.984    |         |      |  |  |  |  |
| Santa Isabel do Rio Negro.....                | 10.973        | 10.846        | 4.212         | 1.591         | 2.112         | 1.626         | 17.407         | 17.098         | 18.392         | 29.971         | 30.016         | 24.230          | São Gabriel da Cachoeira.....    | 20.764  | 23.468  | 28.148      | 5.469   | 8.073   | 6.627   | 50.100  | 57.812  | 78.319  | 76.333  | 89.353    | 111.094 |      |  |  |  |  |
| <b>JAPURÁ</b> .....                           | 23.574        | 22.635        | 11.835        | 5.048         | 7.035         | 5.678         | 43.337         | 48.057         | 55.043         | 71.959         | 77.727         | 72.556          | Japurá.....                      | 2.101   | 2.197   | 2.938       | 2.004   | 2.784   | 2.249   | 16.885  | 18.299  | 20.980  | 23.280  | 27.100    |         |      |  |  |  |  |
| Maraã.....                                    | 21.473        | 20.438        | 8.897         | 3.044         | 4.251         | 3.429         | 26.452         | 29.798         | 33.130         | 50.969         | 54.447         | 46.466          | <b>SUDOESTE AMAZONENSE</b> ..... | 265.505 | 249.267 | 182.451.000 | 56.992  | 79.927  | 66.655  | 493.938 | 532.603 | 673.057 | 816.435 | 861.797   | 922.163 |      |  |  |  |  |
| <b>ALTO SOLIMÕES</b> .....                    | 188.171       | 171.757       | 114.959.000   | 36.483        | 52.300        | 44.067        | 318.017        | 349.762        | 438.831        | 542.671        | 573.819        | 597.857         | Amaturá.....                     | 5.103   | 5.555   | 5.783.000   | 1.354   | 1.922   | 1.637   | 11.753  | 12.898  | 16.372  | 18.210  | 20.375    | 23.792  |      |  |  |  |  |
| Atalaia do Norte.....                         | 5.230         | 5.406         | 5.391.000     | 1.801         | 2.556         | 2.127         | 16.044         | 17.574         | 21.510         | 23.075         | 25.536         | 29.028          | Benjamin Constant.....           | 28.383  | 26.361  | 19.394.000  | 4.381   | 6.346   | 5.336   | 40.303  | 45.663  | 57.390  | 73.067  | 78.570    | 82.120  |      |  |  |  |  |
| Fonte Boa.....                                | 61.283        | 46.169        | 35.234.000    | 5.642         | 7.981         | 6.803         | 49.369         | 54.696         | 68.912         | 116.294        | 108.656        | 110.949         | Jurua.....                       | 31.675  | 31.085  | 7.259.000   | 4.091   | 5.751   | 4.832   | 34.719  | 38.748  | 48.063  | 70.485  | 60.154    |         |      |  |  |  |  |
| Santo Antônio do Itá.....                     | 13.220        | 12.214        | 8.831.000     | 4.949         | 6.324         | 5.690         | 39.068         | 42.867         | 53.753         | 57.237         | 62.065         | 68.274          | São Paulo de Olivença.....       | 23.307  | 24.030  | 12.904.000  | 4.213   | 6.008   | 5.985   | 40.669  | 50.407  | 62.704  | 70.707  | 80.006    | 86.396  |      |  |  |  |  |
| Tabatinga.....                                | 7.459         | 7.820         | 9.529.000     | 7.406         | 11.096        | 9.590         | 72.397         | 74.890         | 97.646         | 87.262         | 116.755        | 116.755         | Tonantins.....                   | 12.511  | 12.917  | 10.634.000  | 2.646   | 3.706   | 2.977   | 19.180  | 21.757  | 24.778  | 34.337  | 38.389    |         |      |  |  |  |  |
| <b>JURUÁ</b> .....                            | 77.334        | 77.510        | 67.492        | 20.509        | 27.627        | 22.598        | 175.921        | 182.841        | 234.226        | 273.764        | 287.978        | 324.306         | Caruarú.....                     | 13.563  | 12.516  | 15.236      | 4.892   | 7.139   | 5.233   | 38.656  | 41.802  | 56.303  | 57.111  | 76.772    |         |      |  |  |  |  |
| Eliseulândia.....                             | 7.747         | 8.100         | 7.176         | 4.664         | 6.674         | 5.802         | 42.145         | 45.095         | 61.297         | 54.556         | 74.275         | 82.428          | Envira.....                      | 10.551  | 10.277  | 7.396       | 3.385   | 3.752   | 3.236   | 27.416  | 23.724  | 28.616  | 41.352  | 40.248    |         |      |  |  |  |  |
| Guajará.....                                  | 16.831        | 18.225        | 11.299        | 2.256         | 2.725         | 2.196         | 20.040         | 20.280         | 23.070         | 39.127         | 41.230         | 36.565          | Ipiranga.....                    | 11.344  | 11.616  | 11.885      | 2.643   | 3.616   | 3.074   | 22.097  | 24.137  | 31.089  | 36.084  | 46.048    |         |      |  |  |  |  |
| Itamarati.....                                | 13.063        | 12.443        | 9.578         | 1.391         | 1.930         | 1.529         | 13.279         | 14.398         | 16.187         | 27.733         | 28.771         | 27.294          | Juruá.....                       | 4.235   | 4.333   | 4.922       | 1.278   | 1.791   | 1.518   | 12.288  | 13.405  | 16.664  | 17.801  | 19.529    | 23.104  |      |  |  |  |  |
| <b>CENTRO AMAZONENSE</b> .....                | 740.351       | 675.120       | 953.510       | 11.319.866    | 14.892.893    | 14.892.893    | 11.164.259     | 13.537.635     | 15.334.154     | 23.224.476     | 28.466.845     | 31.180.557      | TEFÉ.....                        | 79.356  | 70.174  | 130.189     | 15.699  | 22.520  | 18.332  | 128.414 | 141.960 | 192.106 | 234.668 | 341.627   |         |      |  |  |  |  |
| Alterables.....                               | 33.778        | 27.916        | 13.917        | 2.258         | 3.194         | 2.675         | 20.469         | 23.061         | 28.130         | 56.505         | 64.722         | 72.004          | Tefé.....                        | 26.597  | 24.826  | 83.126      | 11.478  | 16.523  | 14.263  | 90.925  | 99.259  | 138.488 | 140.608 | 235.857   |         |      |  |  |  |  |
| Uarini.....                                   | 18.980        | 17.432        | 33.146        | 1.963         | 2.803         | 2.394         | 17.020         | 19.640         | 25.508         | 37.963         | 61.048         | 61.048          | <b>COARÍ</b> .....               | 68.417  | 73.596  | 49.894      | 438.705 | 554.458 | 754.185 | 217.293 | 256.983 | 345.487 | 724.415 | 1.149.556 |         |      |  |  |  |  |
| Ananias.....                                  | 5.140         | 7.763         | 3.290         | 1.152         | 1.662         | 1.378         | 10.691         | 11.802         | 14.557         | 16.983         | 19.225         | 19.225          | Ananias.....                     | 4.900   | 5.331   | 4.985       | 2.047   | 2.948   | 2.481   | 18.127  | 24.837  | 24.358  | 27.406  | 32.303    |         |      |  |  |  |  |
| Benur.....                                    | 8.210         | 10.027        | 7.513         | 2.081         | 3.023         | 2.517         | 18.370         | 20.682         | 25.400         | 28.661         | 33.732         | 36.430          | Casipiranga.....                 | 4.644   | 4.591   | 9.863       | 1.558   | 2.251   | 1.917   | 13.726  | 15.595  | 20.430  | 19.928  | 22.427    |         |      |  |  |  |  |
| Coarí.....                                    | 34.774        | 33.585        | 14.432        | 428.623       | 539.920       | 742.027       | 130.146        | 180.610        | 223.707        | 593.549        | 734.115        | 890.166         | Codajás.....                     | 10.749  | 12.309  | 9.801       | 3.244   | 4.654   | 3.865   | 29.167  | 36.556  | 40.942  | 46.130  | 50.222    |         |      |  |  |  |  |

(continua)

ANUÁRIO ESTATÍSTICO DO AMAZONAS

CAPÍTULO 29 - CONTAS REGIONAIS

Tabela 29.8 - Produto interno bruto (PIB) Municipal a Preços de Mercado Corrente, por Setor Econômico, por Mesorregiões, Microrregiões e Municípios - 2003 - 2005

| MESORREGIÕES<br>MICRORREGIÕES<br>E MUNICÍPIOS | AGROPECUÁRIA |           |           |             |             | INDÚSTRIA   |            |            |            |            | SERVIÇOS   |            |      |  |      | TOTAL | Milhões R\$<br>(conclusão) |      |  |  |
|---|--------------|-----------|-----------|-------------|-------------|-------------|------------|------------|------------|------------|------------|------------|------|--|------|-------|----------------------------|------|--|--|
|   | 2003         |           | 2004      |             | 2005        |             | 2003       |            | 2004       |            | 2005       |            | 2003 |  | 2004 |       |                            | 2005 |  |  |
|   |              |           |           |             |             |             |            |            |            |            |            |            |      |  |      |       |                            |      |  |  |
| MANAUS.....                                   | 232.842      | 189.720   | 282.613   | 10.785.758  | 13.584.379  | 14.019.383  | 10.169.303 | 12.273.238 | 13.665.166 | 21.187.903 | 26.027.337 | 27.947.142 |      |  |      |       |                            |      |  |  |
| Aruazes.....                                  | 43.748       | 27.136    | 42.397    | 4.586       | 6.464       | 5.525       | 40.628     | 43.466     | 57.991     | 891.162    | 77.066     | 105.913    |      |  |      |       |                            |      |  |  |
| Careiro.....                                  | 61.397       | 37.563    | 33.257    | 4.432       | 6.205       | 5.053       | 40.186     | 42.475     | 50.348     | 105.995    | 86.243     | 88.658     |      |  |      |       |                            |      |  |  |
| Careiro da Várzea.....                        | 29.357       | 34.280    | 27.761    | 2.792       | 3.919       | 3.201       | 25.287     | 27.918     | 33.772     | 57.436     | 59.598     | 71.233     |      |  |      |       |                            |      |  |  |
| Iranduba.....                                 | 24.487       | 22.833    | 28.407    | 7.173       | 10.917      | 9.981       | 57.962     | 63.986     | 98.129     | 89.622     | 97.136     | 136.517    |      |  |      |       |                            |      |  |  |
| Manacapuru.....                               | 39.818       | 41.714    | 71.249    | 14.372      | 21.783      | 18.820      | 120.017    | 136.471    | 192.144    | 174.207    | 199.968    | 282.213    |      |  |      |       |                            |      |  |  |
| Manaós.....                                   | 8.632        | 9.618     | 16.226    | 2.214       | 3.081       | 2.683       | 20.057     | 21.360     | 29.486     | 30.903     | 34.059     | 48.395     |      |  |      |       |                            |      |  |  |
| Manaós.....                                   | 25.403       | 23.095    | 36.817    | 10.750.189  | 13.512.010  | 13.974.100  | 9.864.986  | 11.508.162 | 13.203.296 | 20.640.578 | 25.473.267 | 27.214.213 |      |  |      |       |                            |      |  |  |
| RIO PRETO DA EVA.....                         | 116.591      | 111.733   | 201.027   | 9.674       | 16.377      | 17.303      | 94.171     | 98.248     | 163.491    | 220.436    | 226.358    | 381.821    |      |  |      |       |                            |      |  |  |
| Presidente Figueiredo.....                    | 103.528      | 98.777    | 186.189   | 6.006       | 10.845      | 11.326      | 63.124     | 63.702     | 106.366    | 172.658    | 173.324    | 303.881    |      |  |      |       |                            |      |  |  |
| Rio Preto da Eva.....                         | 13.063       | 12.956    | 14.838    | 3.668       | 5.532       | 5.977       | 31.047     | 34.546     | 57.125     | 47.778     | 53.034     | 77.940     |      |  |      |       |                            |      |  |  |
| ITACOAÍARA.....                               | 133.560      | 121.735   | 151.394   | 29.273      | 36.413      | 31.129      | 218.021    | 389.297    | 456.670    | 380.854    | 547.445    | 659.193    |      |  |      |       |                            |      |  |  |
| Itacoliara.....                               | 54.998       | 50.665    | 91.612    | 20.004      | 23.251      | 20.103      | 136.367    | 299.714    | 343.904    | 211.369    | 373.630    | 455.619    |      |  |      |       |                            |      |  |  |
| Itapiranga.....                               | 3.085        | 3.560     | 3.337     | 1.400       | 2.048       | 1.799       | 12.208     | 13.199     | 18.665     | 18.807     | 18.807     | 24.001     |      |  |      |       |                            |      |  |  |
| Nova Olinda do Norte.....                     | 38.929       | 33.245    | 20.245    | 4.562       | 6.415       | 5.429       | 38.322     | 41.597     | 52.017     | 81.813     | 81.257     | 77.691     |      |  |      |       |                            |      |  |  |
| Silves.....                                   | 20.125       | 17.330    | 19.025    | 1.480       | 2.196       | 1.804       | 13.920     | 16.986     | 19.621     | 35.525     | 36.512     | 40.450     |      |  |      |       |                            |      |  |  |
| Unurutuba.....                                | 16.423       | 16.935    | 17.175    | 1.827       | 2.503       | 1.984       | 17.204     | 17.801     | 22.263     | 35.454     | 37.239     | 41.432     |      |  |      |       |                            |      |  |  |
| PARINTINS.....                                | 109.586      | 108.162   | 158.403   | 40.757      | 59.743      | 51.581      | 337.057    | 378.109    | 511.234    | 487.400    | 546.014    | 721.218    |      |  |      |       |                            |      |  |  |
| Barreirinha.....                              | 17.116       | 16.550    | 16.709    | 3.965       | 5.667       | 4.795       | 32.644     | 37.743     | 47.814     | 53.725     | 59.860     | 69.318     |      |  |      |       |                            |      |  |  |
| Boa Vista do Ramos.....                       | 6.731        | 6.947     | 10.930    | 1.875       | 2.665       | 2.363       | 15.151     | 16.447     | 24.229     | 23.757     | 26.059     | 37.522     |      |  |      |       |                            |      |  |  |
| Mealés.....                                   | 15.648       | 15.049    | 33.893    | 7.422       | 11.437      | 9.917       | 68.794     | 79.973     | 106.951    | 91.864     | 106.459    | 150.751    |      |  |      |       |                            |      |  |  |
| Nhamundá.....                                 | 13.350       | 12.954    | 32.552    | 2.694       | 3.805       | 3.188       | 24.201     | 26.410     | 34.190     | 40.245     | 42.569     | 69.930     |      |  |      |       |                            |      |  |  |
| Parintins.....                                | 35.815       | 36.770    | 43.956    | 19.981      | 29.225      | 25.140      | 154.676    | 171.008    | 243.130    | 210.472    | 237.003    | 312.226    |      |  |      |       |                            |      |  |  |
| São Sebastião do Uatumã.....                  | 3.766        | 3.837     | 3.608     | 1.364       | 2.039       | 2.077       | 11.868     | 14.413     | 15.636     | 17.018     | 20.289     | 21.521     |      |  |      |       |                            |      |  |  |
| Unurará.....                                  | 17.140       | 16.655    | 16.765    | 3.456       | 4.905       | 4.101       | 29.723     | 32.115     | 39.084     | 50.319     | 53.675     | 59.950     |      |  |      |       |                            |      |  |  |
| SUL AMAZONENSE.....                           | 273.102      | 226.178   | 362.081   | 43.739      | 63.173      | 54.120      | 383.336    | 414.745    | 534.300    | 680.177    | 704.096    | 950.501    |      |  |      |       |                            |      |  |  |
| BOCA DO ACRE.....                             | 67.539       | 56.813    | 79.981    | 7.839       | 11.548      | 9.236       | 70.298     | 80.677     | 98.771     | 145.676    | 149.038    | 189.988    |      |  |      |       |                            |      |  |  |
| Boca do Acre.....                             | 56.205       | 45.127    | 73.001    | 5.110       | 7.672       | 6.204       | 47.290     | 52.833     | 70.110     | 108.605    | 105.632    | 149.315    |      |  |      |       |                            |      |  |  |
| Paulistinha.....                              | 11.334       | 11.686    | 6.980     | 2.729       | 3.876       | 3.032       | 23.008     | 27.844     | 29.661     | 37.071     | 43.406     | 38.653     |      |  |      |       |                            |      |  |  |
| PURUS.....                                    | 36.599       | 32.211    | 53.128    | 10.264      | 13.411      | 10.816      | 83.879     | 94.533     | 114.880    | 130.742    | 140.155    | 176.824    |      |  |      |       |                            |      |  |  |
| Canutama.....                                 | 9.725        | 9.676     | 6.546     | 1.705       | 2.385       | 1.946       | 15.597     | 17.336     | 21.094     | 27.027     | 29.397     | 29.586     |      |  |      |       |                            |      |  |  |
| Lábrea.....                                   | 17.813       | 12.449    | 33.639    | 5.518       | 6.708       | 5.474       | 41.749     | 45.693     | 57.615     | 65.080     | 64.890     | 96.728     |      |  |      |       |                            |      |  |  |
| Tajuruá.....                                  | 8.061        | 10.086    | 12.943    | 3.041       | 4.318       | 3.396       | 26.533     | 31.504     | 36.171     | 38.635     | 45.908     | 52.510     |      |  |      |       |                            |      |  |  |
| MADERA.....                                   | 168.964      | 137.154   | 229.992   | 25.636      | 38.214      | 34.068      | 209.159    | 239.535    | 319.649    | 403.759    | 414.903    | 582.709    |      |  |      |       |                            |      |  |  |
| Apuí.....                                     | 31.789       | 35.502    | 57.245    | 2.888       | 4.376       | 4.181       | 26.402     | 30.815     | 44.237     | 61.079     | 70.695     | 105.663    |      |  |      |       |                            |      |  |  |
| Borba.....                                    | 15.268       | 14.810    | 12.853    | 5.246       | 7.511       | 6.539       | 43.179     | 47.361     | 64.550     | 63.693     | 69.682     | 83.942     |      |  |      |       |                            |      |  |  |
| Humaitá.....                                  | 13.590       | 12.316    | 25.509    | 7.217       | 11.468      | 11.195      | 54.268     | 58.952     | 88.622     | 75.075     | 82.728     | 125.326    |      |  |      |       |                            |      |  |  |
| Manicoré.....                                 | 66.988       | 36.511    | 115.260   | 6.446       | 9.227       | 7.621       | 56.101     | 65.932     | 84.977     | 129.535    | 111.670    | 207.858    |      |  |      |       |                            |      |  |  |
| Novo Airupuanã.....                           | 41.329       | 38.015    | 18.125    | 3.839       | 5.640       | 4.532       | 29.209     | 36.475     | 37.263     | 74.377     | 80.130     | 59.920     |      |  |      |       |                            |      |  |  |
| AMAZONAS.....                                 | 1.353.778    | 1.225.380 | 1.554.647 | 114.338.810 | 144.222.941 | 150.035.147 | 12.184.589 | 14.665.422 | 16.769.295 | 24.977.177 | 30.313.743 | 33.350.089 |      |  |      |       |                            |      |  |  |

FONTE: IBGE/DEPI/SEPLAN-AM.

## SEÇÃO V

### SERVIÇOS, COMÉRCIO, TRANSPORTES E COMUNICAÇÕES

---

CAPÍTULO 30 - Meios de Hospedagem

CAPÍTULO 31 - Abastecimento de Água

CAPÍTULO 32 - Aspectos Gerais das Atividades Comerciais

CAPÍTULO 33 - Comércio Externo

CAPÍTULO 34 - Transportes Terrestres

CAPÍTULO 35 - Transporte Aquático

CAPÍTULO 36 - Transporte Aéreo

CAPÍTULO 37 - Correios, Telégrafos e Telecomunicações

CAPÍTULO 38 - Turismo





**ANUÁRIO ESTATÍSTICO DO AMAZONAS**

**CAPÍTULO 30 - MEIOS DE HOSPEDAGEM**

**Tabela 30.1 - Estabelecimentos, unidades habitacionais e leitos existentes nos meios de hospedagem em Manaus - 2000 - 2004**

| ESTABELECEMENTOS                 | ESTABELECEMENTOS |      |      |      |      | UNIDADES HABITACIONAIS |       |       |       |       | LEITOS |       |       |       |       |
|----------------------------------|------------------|------|------|------|------|------------------------|-------|-------|-------|-------|--------|-------|-------|-------|-------|
|                                  | 2000             | 2001 | 2002 | 2003 | 2004 | 2000                   | 2001  | 2002  | 2003  | 2004  | 2000   | 2001  | 2002  | 2003  | 2004  |
| <b>HOTÉIS.....</b>               | 84               | 87   | 87   | 87   | 87   | 3.185                  | 3.390 | 3.390 | 3.390 | 3.390 | 6.404  | 6.741 | 6.741 | 6.741 | 6.741 |
| Registrados.....                 | 20               | 23   | 23   | 23   | 23   | 2.020                  | 2.225 | 2.225 | 2.225 | 2.225 | 4.044  | 4.381 | 4.381 | 4.381 | 4.381 |
| Não Registrados.....             | 64               | 64   | 64   | 64   | 64   | 1.165                  | 1.165 | 1.165 | 1.165 | 1.165 | 2.360  | 2.360 | 2.360 | 2.360 | 2.360 |
| <b>APART HOTÉIS.....</b>         | 3                | 3    | 3    | 3    | 3    | 88                     | 88    | 88    | 88    | 88    | 177    | 177   | 177   | 177   | 177   |
| Registrados.....                 | 2                | 2    | 2    | 2    | 2    | 88                     | 88    | 88    | 88    | 88    | 177    | 177   | 177   | 177   | 177   |
| Não Registrados.....             | 1                | 1    | 1    | 1    | 1    | ...                    | ...   | ...   | ...   | ...   | ...    | ...   | ...   | ...   | ...   |
| <b>ALOJAMENTOS DE SELVA.....</b> | 16               | 19   | 19   | 19   | 19   | 638                    | 654   | 654   | 654   | 654   | 1.473  | 1.509 | 1.509 | 1.509 | 1.509 |
| Registrados.....                 | 7                | 10   | 10   | 10   | 10   | 386                    | 402   | 402   | 402   | 402   | 814    | 850   | 850   | 850   | 850   |
| Não Registrados.....             | 9                | 9    | 9    | 9    | 9    | 252                    | 252   | 252   | 252   | 252   | 659    | 659   | 659   | 659   | 659   |

FONTE: Indicadores de Turismo - Secretaria de Estado da Cultura e Turismo

**ANUÁRIO ESTATÍSTICO DO AMAZONAS****CAPÍTULO 31 - ABASTECIMENTO DE ÁGUA****Tabela 31.1 - Número de ligações e extensão da rede, segundo as mesorregiões, microrregiões e municípios  
2005 - 2007**

| MESORREGIÕES<br>MICRORREGIÕES,<br>E MUNICÍPIOS | NÚMERO DE<br>LIGAÇÕES |                |                | EXTENSÃO DA REDE<br>EM METROS |                |                |
|--|-----------------------|----------------|----------------|-------------------------------|----------------|----------------|
|  | 2005                  | 2006           | 2007           | 2005                          | 2006           | 2007           |
| <b>SUDOESTE AMAZONENSE.....</b>                | 17.083                | 18.449         | 18.984         | 229.664                       | 232.700        | 232.779        |
| ALTO SOLIMÕES.....                             | 8.927                 | 9.978          | 10.246         | 123.064                       | 126.100        | 126.093        |
| Benjamin Constant.....                         | 2.922                 | 3.220          | 3.320          | 26.700                        | 26.700         | 26.700         |
| São Paulo de Olivença.....                     | 1.564                 | 1.816          | 1.839          | 23.000                        | 23.000         | 23.029         |
| Tabatinga.....                                 | 4.441                 | 4.942          | 5.087          | 73.364                        | 76.400         | 76.364         |
| <b>JURUÁ.....</b>                              | 8.156                 | 8.471          | 8.738          | 106.600                       | 106.600        | 106.686        |
| Carauari.....                                  | 3.629                 | 3.485          | 3.545          | 42.600                        | 42.600         | 42.586         |
| Eirunepé.....                                  | 3.211                 | 3.468          | 3.619          | 45.200                        | 45.200         | 45.319         |
| Itamarati.....                                 | 510                   | 650            | 663            | 8.300                         | 8.300          | 8.272          |
| Juruá.....                                     | 806                   | 868            | 911            | 10.500                        | 10.500         | 10.509         |
| <b>CENTRO AMAZONENSE.....</b>                  | 338.078               | 406.935        | 408.905        | 96.069                        | 115.499        | 115.635        |
| TEFÉ.....                                      | 537                   | 847            | 883            | 12.235                        | 13.600         | 13.645         |
| Alvarães.....                                  | 537                   | 847            | 883            | 12.235                        | 13.600         | 13.645         |
| <b>COARI.....</b>                              | 6.822                 | 7.578          | 7.669          | 49.700                        | 66.400         | 66.414         |
| Coari.....                                     | 4.282                 | 4.946          | 5.104          | 21.600                        | 38.300         | 38.336         |
| Codajás.....                                   | 2.540                 | 2.632          | 2.565          | 28.100                        | 28.100         | 28.078         |
| <b>MANAUS.....</b>                             | 330.719               | 398.510        | 400.353        | 34.134                        | 35.499         | 35.576         |
| Autazes.....                                   | 1.297                 | 1.335          | 1.349          | 13.800                        | 13.800         | 13.842         |
| Careiro da Várzea.....                         | 343                   | 325            | 354            | 7.444                         | 8.800          | 8.798          |
| Manaquiri.....                                 | 1.155                 | 1.248          | 1.274          | 10.300                        | 10.300         | 10.316         |
| Manaus.....                                    | 327.924               | 395.602        | 397.376        | 2.589,77                      | 2.598,98       | 2.620,01       |
| <b>AMAZONAS.....</b>                           | <b>355.161</b>        | <b>425.384</b> | <b>427.889</b> | <b>325.733</b>                | <b>348.199</b> | <b>348.414</b> |

**ANUÁRIO ESTATÍSTICO DO AMAZONAS****CAPÍTULO 32 - ASPECTOS GERAIS DAS ATIVIDADES COMERCIAIS****Tabela 32.1- Registro de firmas comerciais por tipo jurídico no Estado do Amazonas - 2005 - 2007**

| DISCRIMINAÇÃO            | ANOS  |       |       |
|--------------------------|-------|-------|-------|
|                          | 2005  | 2006  | 2007  |
| <b>FIRMA INDIVIDUAL</b>  |       |       |       |
| Constituição.....        | 2.753 | 3.136 | 3.634 |
| Alteração.....           | 3.558 | 3.072 | 3.886 |
| Extinção.....            | 800   | 785   | 893   |
| <b>SOCIEDADE LTDA</b>    |       |       |       |
| Constituição.....        | 1.260 | 1.385 | 1.515 |
| Alteração.....           | 4.228 | 3.534 | 4.424 |
| Extinção.....            | 221   | 194   | 317   |
| <b>SOCIEDADE ANÔNIMA</b> |       |       |       |
| Constituição.....        | 5     | 9     | 11    |
| Alteração.....           | 418   | 390   | 353   |
| Extinção.....            | 1     | -     | -     |
| <b>COOPERATIVAS</b>      |       |       |       |
| Constituição.....        | 15    | 20    | 30    |
| Alteração.....           | 110   | 95    | 60    |
| Extinção.....            | -     | -     | -     |
| <b>OUTRAS SOCIEDADES</b> |       |       |       |
| Constituição.....        | -     | -     | -     |
| Alteração.....           | 2     | 2     | 21    |
| Extinção.....            | -     | -     | -     |
| <b>TOTAL DE REGISTRO</b> |       |       |       |
| Constituição.....        | 4.033 | 4.550 | 5.190 |
| Alteração.....           | 8.316 | 7.093 | 8.744 |
| Extinção.....            | 1.022 | 979   | 1.210 |

Fonte: Jucea

**ANUÁRIO ESTATÍSTICO DO AMAZONAS****CAPÍTULO 33 - COMÉRCIO EXTERNO****Tabela 33.1 - Quantidade e valor das importações - 1991- 2007**

| ANOS      | QUANTIDADE<br>(t) | VALOR FOB<br>(US\$ 1.000) |
|-----------|-------------------|---------------------------|
| 1991..... | 949.244           | 1.094.832                 |
| 1992..... | 961.510           | 977.573                   |
| 1993..... | 1.490.839         | 1.690.989                 |
| 1994..... | 1.602.368         | 2.339.836                 |
| 1995..... | 1.825.449         | 3.839.042                 |
| 1996..... | 2.296.609         | 4.344.049                 |
| 1997..... | 2.356.345         | 4.342.617                 |
| 1998..... | 2.956.327         | 3.053.918                 |
| 1999..... | 2.303.615         | 2.875.174                 |
| 2000..... | 1.987.303         | 3.926.847                 |
| 2001..... | 1.307.776         | 3.347.108                 |
| 2002..... | 1.381.754         | 3.082.020                 |
| 2003..... | 886.008           | 3.456.626                 |
| 2004..... | 836.384           | 4.333.616                 |
| 2005..... | 858.279           | 5.220.495                 |
| 2006..... | 966.027           | 6.258.390                 |
| 2007..... | 1.099.926         | 6.841.197                 |

FONTE: Anuário Brasileiro de Comércio Exterior; APUD MDIC/SECEX.ALICE WEB. Disponível em: <http://aliceweb.desenvolvimento.gov.br>

# ANUÁRIO ESTATÍSTICO DO AMAZONAS

## CAPÍTULO 33 - COMÉRCIO EXTERNO

### Tabela 33.2 - Valor das importações, segundo os principais produtos - 2005

(continua)

| PRODUTOS                                       | PARTICIPAÇÃO<br>% | VALOR FOB<br>(US\$ 1.000) |
|--|-------------------|---------------------------|
| DISPOSITIVOS DE CRISTAIS LIQUIDOS (LCD)        | 5,64              | 294.461                   |
| OUTRAS PARTES P/APARELHOS TRANSMISSORES/RECEP  | 5,44              | 283.770                   |
| TUBOS CATODICOS P/RECEPT.DE TELEVISAO EM CORE  | 5,01              | 261.335                   |
| OUTS.PARTES P/APARELHOS RECEPT.RADIODIF.TELEV  | 4,64              | 242.339                   |
| MICROCONTROLADORES MONTADOS P/MONTAG.SUPERF.   | 3,39              | 177.159                   |
| OUTS.CIRCUITOS INTEGRAD.DIGITAIS-ANALOGICOS    | 3,31              | 172.804                   |
| OUTS.CIRCUITOS INTEGRADOS MONOLIT.MONTADOS     | 3,26              | 170.415                   |
| CIRCUITO IMPRESSO                              | 2,55              | 133.166                   |
| OUTS.MEMORIAS MONTADAS P/MONTAG.SUPERF.        | 2,30              | 120.153                   |
| OUTRAS PARTES E ACESS.P/MOTOCICLETAS INCL.CIC  | 2,25              | 117.223                   |
| OUTS.CIRCUITOS INTEGRAD.MONOLIT.DIGIT.MONTAD.  | 1,72              | 89.998                    |
| ESTIRENO                                       | 1,66              | 86.544                    |
| TEREFTALATO DE POLIETILENO EM FORMA PRIMARIA   | 1,50              | 78.051                    |
| CONJUNTOS CABECA-DISCO DE UNID.DE DISCO RIGID  | 1,44              | 75.001                    |
| PRATA EM FORMAS BRUTAS                         | 1,29              | 67.598                    |
| OUTROS ACUMULADORES ELETRICOS                  | 1,25              | 65.341                    |
| MECANISMOS TOCA-DISCOS,MESMO C/CAMBIADOR,P/AP  | 1,21              | 63.283                    |
| "GASOLEO" (ÓLEO DIESEL)                        | 1,12              | 58.230                    |
| OUTRAS MAQUINAS E APARELHOS MECANICOS C/FUNCA  | 1,06              | 55.243                    |
| AMPOLAS DE VIDRO,ETC.PARA TUBOS CATODICOS      | 0,98              | 51.234                    |
| OUTS.PARTES E ACESS.P/APARELHOS DE GRAVACAO/R  | 0,93              | 48.390                    |
| MOLDES P/MOLDAGEM DE BORRACHA/PLASTICO,POR I   | 0,92              | 48.068                    |
| OUTS.PARTES P/APARS.RADIOTELECOMANDO/CAMERAS   | 0,86              | 44.647                    |
| CONECTORES P/CIRCUITO IMPRESSO,P/TENSAO<=1KV   | 0,82              | 42.812                    |
| OUTRAS PARTES PARA MOTORES DE EXPLOSAO         | 0,80              | 41.652                    |
| OUTROS ALTO-FALANTES                           | 0,78              | 40.835                    |
| TUBOS DE VISUALIZ.DADOS GRAF.EM CORES,TELA FO  | 0,65              | 34.002                    |
| OUTS. CIRCUITO INTEGRADOS HIBRIDOS             | 0,65              | 33.757                    |
| CONDENSADOR FIXO ELETROLITICO,DE ALUMINIO      | 0,64              | 33.427                    |
| PLATINA EM FORMAS BRUTAS OU EM PO              | 0,64              | 33.153                    |
| OUTROS TRANSFORMADORES ELETR.POT<=1KVA         | 0,64              | 33.152                    |
| CIRCUITOS INTEGRAD.MONOLIT.MONTAD."CHIPSET"    | 0,63              | 32.821                    |
| MICROCONJUNTOS ELETRONICOS                     | 0,60              | 31.075                    |
| OUTRAS BOBINAS DE REATANCIA E DE AUTO-INDUCAO  | 0,59              | 30.669                    |
| MICROPROCESSADORES MONTADOS P/MONTAG.SUPERF.   | 0,55              | 28.788                    |
| FILMES P/FOTO CORES, SENSB. N/IMPR.L=35MM,C>30 | 0,52              | 27.264                    |
| OUTS.MICROPROCESSADORES                        | 0,51              | 26.742                    |
| ENGRENAGENS E RODAS DE FRICCAO,EIXOS DE ESFER  | 0,50              | 26.146                    |
| OUTROS TRANSISTORES,MONTADOS,EXC.OS FOTOTRANS  | 0,50              | 26.131                    |

# ANUÁRIO ESTATÍSTICO DO AMAZONAS

## CAPÍTULO 33 - COMÉRCIO EXTERNO

### Tabela 33.2 - Valor das importações, segundo os principais produtos - 2005

(continuação)

| PRODUTOS   | PARTICIPAÇÃO<br>% | VALOR FOB<br>(US\$ 1.000) |
|--|-------------------|---------------------------|
| ANTENAS P/TELEFONES CELULARES PORTAT. EXC. TELE    | 0,48              | 25.150                    |
| PAPEL,ETC.P/FOTO CORES,SENSIB.N/IMPR.EM ROLOS      | 0,47              | 24.746                    |
| DIODOS EMISSORES DE LUZ (LED) MONTADOS, P/ MONT    | 0,47              | 24.405                    |
| BOBINAS DE DEFLEXAO (YOKES) P/TUBOS CATODICOS      | 0,45              | 23.358                    |
| OUTS.APARS.P/INTERRUPCAO,ETC.P/CIRCUITOS ELET      | 0,44              | 22.783                    |
| MAQS. DE MOLDAR TERMOPL. P/INJ<=5KG, HORIZ. CMD. N | 0,43              | 22.487                    |
| BLOCOS DE CILINDROS,CABECOTES,ETC.P/MOTORES D      | 0,43              | 22.322                    |
| CIRCUITO IMPRESSO MONTADO P/APARELHOS TRANSMI.     | 0,43              | 22.290                    |
| OUTS. PARTES DE MAQUINAS E APARS. MECAN. C/FUNCA   | 0,42              | 21.710                    |
| OUTS.INTERRUPTORES,ETC.DE CIRCUITOS ELETR.P/T      | 0,41              | 21.395                    |
| OUTS.CONDUTORES ELETR.MUNIDOS PECAS CONEXAO,T      | 0,40              | 21.014                    |
| MEMORIAS TIPOS RAM ESTAT.C/TEMPO<=25NS,MONTAD      | 0,38              | 19.731                    |
| POLICARBONATOS FORMA PRIMAR. 60 G/10MIN<=FLUIDE    | 0,37              | 19.256                    |
| OUTS.CONDUTORES ELETR.MUNIDOS PECAS CONEXAO,8      | 0,34              | 17.986                    |
| CRISTAIS PIEZOELETR. MONTADOS, DE QUARTZO, 1<=FR   | 0,34              | 17.656                    |
| OUTS.PARAFUSOS/PINOS/PERNOS,DE FERRO FUNDIDO/      | 0,34              | 17.526                    |
| OUTS.MICROCONTROLADORES                            | 0,32              | 16.964                    |
| OUTRAS PARTES P/TUBOS CATODICOS                    | 0,31              | 16.415                    |
| OUTROS MOTORES ELETR. DE CORRENTE CONTINUA, P<=    | 0,31              | 16360                     |
| OUTS.CONDENSADORES FIXOS C/DIELETR.CERAM.MONT      | 0,31              | 16.144                    |
| OUTROS MOTORES DE EXPLOSAO,P/EMBARCACAO,"OUTB      | 0,30              | 15.835                    |
| COPOLIMEROS DE ACRILONITRILA-BUTADIENO-ESTIRE      | 0,29              | 15.273                    |
| MISTURAS UTIL.MATERIA BASICA P/INDS.ALIMENTAR      | 0,29              | 15.238                    |
| PALADIO EM FORMAS BRUTAS OU EM PO                  | 0,28              | 14.497                    |
| OUTROS DIODOS DE INTENSIDADE DE CORRENTE <=3A      | 0,27              | 14.198                    |
| MICROFONES E SEUS SUPORTES                         | 0,27              | 14.176                    |
| PARTES DE ARVORES DE TRANSMISSAO, MANIVELAS, MA    | 0,27              | 13.995                    |
| OUTROS TRANSFORMADORES ELETR. POT.<=1KVA, P/ FREQ. | 0,26              | 13.638                    |
| PARTES DE MICROFONES, FONES DE OUVIDO, AMPLIFIC.   | 0,26              | 13.588                    |
| ARVORES DE "CAMES" PARA COMANDO DE VALVULAS        | 0,26              | 13.409                    |
| PLATINA EM BARRAS, FIOS E PERFIS DE SEÇÃO MACI     | 0,25              | 13.188                    |
| CANHOES ELETRONICOS P/TUBOS CATODICOS              | 0,24              | 12.491                    |
| PARTES DE MAQS.E APARS.AMPLIFICAD.RADIOFREQ.V      | 0,24              | 12.323                    |
| TRANSISTORES C/CAP. DISSIP. <1W, MONTADOS, P/ MONT | 0,23              | 11.987                    |
| CAIXA P/ RELOGIO DE PULSO/BOLSO, DE OUTROS MET     | 0,22              | 11.435                    |
| OUTS. MAQUINAS E APARELHOS ELETRICOS COM FUNCA     | 0,21              | 11.054                    |
| OUTS.MOTORES DIESEL /SEMIDIESEL, PARA EMBARCA      | 0,20              | 10.483                    |
| RESISTENCIAS ELETR. FIXAS, P/ POT<= 20W. P/ MONTAG | 0,20              | 10.246                    |
| OUTRAS PARTES P/APARELHOS INTERRUP. CIRCUITO E     | 0,19              | 10.045                    |

**ANUÁRIO ESTATÍSTICO DO AMAZONAS****CAPÍTULO 33 - COMÉRCIO EXTERNO****Tabela 33.2 - Valor das importações, segundo os principais produtos - 2005**

| (conclusão)   |                   |                           |
|---|-------------------|---------------------------|
| PRODUTOS  | PARTICIPAÇÃO<br>% | VALOR FOB<br>(US\$ 1.000) |
| OUTROS ARTEFATOS N/ROSCADOS, DE FERRO FUNDIDO/          | 0,19              | 9.924                     |
| FILMES PARA FOTOS CORES. SENSIB. N/IMPRES.L >610MM, C>2 | 0,19              | 9.807                     |
| INDICADORES DE VELOCIDADE E TACOMETROS                  | 0,18              | 9.623                     |
| OUTRAS OBRAS DE PLASTICOS                               | 0,18              | 9.391                     |
| OUTS. PARTES E ACESS. P/ APARS. FOTOCOPIA               | 0,18              | 9.301                     |
| OUTRAS CAMERAS DE VIDEO                                 | 0,18              | 9.231                     |
| OUTROS CONDENSADORES FIXOS C/ ELETR. PAPEL/PL           | 0,18              | 9.176                     |
| DIODOS MONTADOS P/ MONTAG. SUPERF. INTENSID. CORR       | 0,18              | 9.175                     |
| TUBOS PARA MICROONDAS, MAGNETRONS                       | 0,17              | 9.000                     |
| TRANSFORMADOR ELETR. POT<= 1KVA, SAIDA HORIZ. T>1       | 0,17              | 8.996                     |
| UNIDADES DE DISCOS MAGNETICOS, P/ DISCOS REGIDO         | 0,17              | 8.799                     |
| PARTES DE APARS. DISPOSIT. ELETR. IGNICAO, ETC. P/      | 0,17              | 8.667                     |
| PARTES E ACESS. P/ APARS. REVEL. AUTOMAT. PELIC. FO     | 0,17              | 8.633                     |
| OUTRAS PARTES E ACESS.P/MAQUINAS AUTOMAT.PROC           | 0,16              | 8.373                     |
| OUTROS POLIESTIRENOS EM FORMAS PRIMARIAS                | 0,16              | 8.241                     |
| PARTES DE AQUECEDORES/APARS. ELETR. P/ AQUECIM. U       | 0,16              | 8.197                     |
| OUTRAS CHAPAS, FOLHAS, TIRAS, ETC. AUTO-ADESIVAS, DE    | 0,16              | 8.115                     |
| FIOS DE COBRE P/ BOBINAR, ISOLADOS P/USO ELETR.         | 0,16              | 8.110                     |
| OUTRAS OBRAS DE BORRACHA VULCANIZADA, NÃO ENDU          | 0,15              | 7.973                     |
| OUTROS POLIMEROS DE ETILENO, EM FORMAS PRIMARI          | 0,15              | 7.714                     |
| OUTROS APARELHOS VIDEOFONICOS DE GRAVAÇÃO/REP           | 0,15              | 7.620                     |
| CARBURADORES PARA MOTORES DE EXPLOSÃO                   | 0,15              | 7.580                     |
| DEMAIS PRODUTOS   | 20,02             | 1.045.170                 |
| <b>TOTAL.....</b>                                       | <b>100</b>        | <b>5.220.495</b>          |

FONTE: APUD MDIC/SECEX.ALICE WEB. Disponível em: <http://aliceweb.desenvolvimento.gov.br>

## ANUÁRIO ESTATÍSTICO DO AMAZONAS

## CAPÍTULO 33 - COMÉRCIO EXTERNO

Tabela 33.3 - Valor das importações, segundo os principais produtos - 2006

(continua)

| PRODUTOS  | PARTICIPAÇÃO<br>% | VALOR FOB<br>(US\$ 1.000) |
|---|-------------------|---------------------------|
| DISPOSITIVOS DE CRISTAIS LIQUIDOS (LCD)         | 6,27              | 392.699                   |
| OUTS.PARTES P/APARELHOS RECEPT.RADIODIF.TELEV   | 8,25              | 516.286                   |
| TUBOS CATODICOS P/RECEPT.DE TELEVISAO EM CORE   | 6,08              | 380.811                   |
| OUTRAS PARTES E ACESS.P/MOTOCICLETAS INCL.CIC   | 2,38              | 148.973                   |
| CIRCUITO IMPRESSO                               | 2,11              | 131.752                   |
| PRATA EM FORMAS BRUTAS                          | 1,27              | 79.774                    |
| ESTIRENO  | 1,37              | 85.736                    |
| CONJUNTOS CABECA-DISCO DE UNID.DE DISCO RIGID   | 1,35              | 84.381                    |
| PLATINA EM FORMAS BRUTAS OU EM PO               | 1,35              | 84.786                    |
| OUTS.PARTES P/APARS.RADIOTELECOMANDO/CAMERAS    | 1,07              | 66.662                    |
| TEREFTALATO DE POLIETILENO EM FORMA PRIMARIA    | 1,48              | 92.662                    |
| OUTRAS PARTES PARA MOTORES DE EXPLOSÃO          | 0,78              | 49.091                    |
| "GASOLEO" (ÓLEO DIESEL)                         | 0,23              | 14.585                    |
| OUTROS ACUMULADORES ELETRICOS                   | 1,04              | 65.384                    |
| PAPEL,ETC.P/FOTO CORES,SENSIB.N/IMPR.EM ROLOS   | 1,00              | 62.617                    |
| OUTRAS MAQUINAS E APARELHOS MECANICOS C/FUNCA   | 0,80              | 49.961                    |
| MECANISMOS TOCA-DISCOS,MESMO C/CAMBIADOR,P/AP   | 1,12              | 69.974                    |
| CONECTORES P/CIRCUITO IMPRESSO, P/TENSÃO ,=1KV  | 0,76              | 47.459                    |
| OUTS.PARTES E ACESS.P/APARELHOS DE GRAVACAO/R   | 0,74              | 46.071                    |
| MISTURAS UTIL.MATERIA BASICA P/INDS.ALIMENTAR   | 0,34              | 21.017                    |
| AMPOLAS DE VIDRO,ETC.PARA TUBOS CATODICOS       | 0,62              | 38.828                    |
| BLOCOS DE CILINDROS,CABECOTES,ETC.P/MOTORES D   | 0,48              | 29.863                    |
| UNIDADES DE DISCOS MAGNETICOS, P/ DISCOS REGIDO | 0,36              | 22.227                    |
| OUTROS TRANSISTORES,MONTADOS,EXC.OS FOTOTRANS   | 0,52              | 32.829                    |
| CONDENSADOR FIXO ELETROLITICO,DE ALUMINIO       | 0,61              | 38.033                    |
| OUTRAS BOBINAS DE REATANCIA E DE AUTO-INDUCAO   | 0,61              | 37.940                    |
| PALADIO EM FORMAS BRUTAS OU EM PO               | 0,46              | 29.050                    |
| RODIO EM FORMAS BRUTAS OU EM PÓ                 | 0,37              | 23.354                    |
| OUTS.PARAFUSOS/PINOS/PERNOS,DE FERRO FUNDIDO/   | 0,40              | 25.030                    |
| OUTROS RETIFICADORES (CONV. ELETR)              | 0,04              | 2.350                     |
| MOTOCICLETAS, ETC. C/MOTOR PISTÃO ALTERNAT.CIL> | 0,21              | 12.874                    |
| MOLDES P/MOLDAGEM DE BORRACHA/PLASTICO,POR I    | 0,43              | 27.067                    |
| ENGRENAGENS E RODAS DE FRICCAO, EIXOS DE ESFER. | 0,41              | 25.749                    |
| PARTES DE ARVORES DE TRANSMISSAO, MANIVELAS, MA | 0,28              | 17.669                    |
| OUTROS TRANSFORMADORES ELETR.POT<=1KVA          | 0,59              | 37.087                    |
| PARTES DE MAQS.E APARS.AMPLIFICAD.RADIOFREQ.V   | 0,30              | 18.507                    |
| OUTROS MOTORES DE EXPLOSAO,P/EMBARCACAO,"OUTB   | 0,29              | 17.919                    |
| BOBINAS DE DEFLEXAO (YOKES) P/TUBOS CATODICOS   | 0,50              | 31.497                    |
| CAIXA P/ RELOGIO DE PULSO/BOLSO, DE OUTROS MET  | 0,22              | 14.041                    |
| OUTS.INTERRUPTORES,ETC.DE CIRCUITOS ELETR.P/T   | 0,34              | 21.499                    |
| OUTS.APARS.P/INTERRUPCAO,ETC.P/CIRCUITOS ELET   | 0,39              | 24.679                    |
| OUTS.CONDENSADORES FIXOS C/DIELETR.CERAM.MONT   | 0,32              | 19.780                    |



# ANUÁRIO ESTATÍSTICO DO AMAZONAS

## CAPÍTULO 33 - COMÉRCIO EXTERNO

### Tabela 33.3 - Valor das importações, segundo os principais produtos - 2006

(continuação)

| PRODUTOS   | PARTICIPAÇÃO<br>% | VALOR FOB<br>(US\$ 1.000) |
|--|-------------------|---------------------------|
| OUTRAS UNIDADES DE DISCOS OPTICOS                    | 0,18              | 11.417                    |
| TELA /MICROCOMPUTADORES PORTATEIS, POLICROMAT        | 0,12              | 7.368                     |
| COPOLIMEROS DE ACRILONITRILA-BUTADIENO-ESTIRE        | 0,27              | 17.155                    |
| OUTROS TRANSFORMADORES ELETR. POT.<=1KVA, P/ FREQ.   | 0,25              | 15.456                    |
| POLICARBONATOS FORMA PRIMAR. 60 G/10MIN<=FLUIDE      | 0,21              | 12.859                    |
| PARTES DE AQUECEDORES/APARS. ELETR. P/ AQUECIM. U    | 0,19              | 11.963                    |
| OUTS. BARCOS/EMBARCAÇÕES DE RECREIO/ESPORTE, IN      | 0,16              | 10.191                    |
| MOTOCOMPRESSOR HERMETICO, CAPACIDADE <4700 FRIG      | 0,18              | 10.957                    |
| DESPERDICIOS E RESIDUOS, DE ALUMÍNIO                 | 0,17              | 10.497                    |
| OUTROS MOTORES DIESEL/SEMIDIESEL, PARA EMBARCA       | 0,14              | 8.690                     |
| OUTS. MAQS. DIGIT,P/PROC. DADOS, BATERIAS/ELETR.PORT | 0,11              | 7.131                     |
| OUTROS ARTEFATOS N/ROSCADOS, DE FERRO FUNDIDO/       | 0,19              | 11.765                    |
| FILMES PARA RAIOS X, SENSIBIL. 2 FACES, N/IMPRESSIO  | 0,21              | 12.847                    |
| OUTS. PARTES DE MAQUINAS E APARS. MECAN. C/FUNCA     | 0,28              | 17.631                    |
| FONES DE OUVIDO (AUSCULTADORES), MESMO C/MICRO       | 0,25              | 15.448                    |
| CRISTAIS PIEZOELETR. MONTADOS, DE QUARTZO, 1<=FR     | 0,24              | 15.100                    |
| TUBOS PARA MICROONDAS, MAGNETRONS                    | 0,16              | 9.746                     |
| PARTES DE MICROFONES, FONES DE OUVIDO, AMPLIFIC.     | 0,19              | 11.894                    |
| TRANSFORMADOR ELETR. 1KVA<POT<=3KVA, P/FREQ. <=60    | 0,15              | 9.301                     |
| OUTRAS OBRAS DE PLASTICOS                            | 0,18              | 11.280                    |
| TRANSISTORES C/CAP. DISSIP. <1W, MONTADOS, P/ MONT   | 0,22              | 13.865                    |
| RESISTENCIAS ELETR. FIXAS, P/ POT<= 20W. P/ MONTAG   | 0,19              | 11.811                    |
| TRIGO (EXC. TRIGO DURO OU P/ SEMEADURA) E TRIGO      | 0,10              | 6.046                     |
| OUTS.CONDUTORES ELETR.P/ TENSÃO<=80V                 | 0,05              | 3.324                     |
| OUTRAS PARTES E ACESS.P/MAQUINAS AUTOMAT.PROC        | 0,32              | 19.899                    |
| FECHADURAS DE METAIS COMUNS, P/ VEÍCULOS AUTOMO      | 0,08              | 5.184                     |
| OUTRAS CHAPAS, FOLHAS, TIRAS, ETC. AUTO-ADESIVAS, DE | 0,13              | 8.199                     |
| PARTES DE APARS. DISPOSIT. ELETR. IGNICAO, ETC. P/   | 0,13              | 8.244                     |
| ARVORES DE "CAMES" PARA COMANDO DE VALVULAS          | 0,21              | 12.912                    |
| OUTRAS OBRAS DE BORRACHA VULCANIZADA, NÃO ENDU       | 0,15              | 9.566                     |
| OUTRAS PARTES P/APARELHOS INTERRUP. CIRCUITO E       | 0,26              | 16.059                    |
| MOTOCICLETAS, ETC. C/MOTOR PISTÃO ALTERNAT. 500<     | 0,07              | 4.560                     |
| VIRABREQUINS (CAMBOTAS)                              | 0,13              | 7.878                     |
| POLIETILENO LINEAR, DENSIDADE<0,94, EM FORMA PR      | 0,15              | 9.083                     |
| OUTROS CRISTAIS PIEZOELETRICOS MONTADOS              | 0,17              | 10.553                    |
| OUTROS POLIESTIRENOS S/CARGA, D>=0,94, EM FORMAS     | 0,11              | 6.759                     |
| OUTROS POLIESTIRENOS EM FORMAS PRIMARIAS             | 0,23              | 14.148                    |
| INDICADORES DE VELOCIDADE E TACOMETROS               | 0,14              | 8.504                     |
| DEMAIS PRODUTOS                                      | 44,81             | 2.804.547                 |
| <b>TOTAL.....</b>                                    | <b>100</b>        | <b>6.258.390</b>          |

# ANUÁRIO ESTATÍSTICO DO AMAZONAS

## CAPÍTULO 33 - COMÉRCIO EXTERNO

**Tabela 33.4 - Valor das importações, segundo os principais produtos - 2007**

(continua)

| PRODUTOS  | PARTICIPAÇÃO<br>% | VALOR FOB<br>(US\$ 1.000) |
|---|-------------------|---------------------------|
| DISPOSITIVOS DE CRISTAIS LIQUIDOS (LCD)           | 9,64              | 659.282                   |
| OUTS.PARTES P/APARELHOS RECEPT.RADIODIF.TELEV     | 9,13              | 624.665                   |
| OUTS.CIRCUITOS INTEGRADOS MONOLITICOS             | 3,55              | 243.195                   |
| TUBOS CATODICOS P/RECEPT.DE TELEVISAO EM CORE     | 3,50              | 239.552                   |
| OUTRAS PARTES E ACESS.P/MOTOCICLETAS INCL.CIC     | 2,95              | 201.785                   |
| MICROPROCESSADORES MONT. P/ SUPERF.(SMD)          | 2,37              | 162.411                   |
| OUTS PARTS. P/ APARS. D/TELEFONIA/TELEGRAFIA      | 2,20              | 150.418                   |
| CIRCUITO IMPRESSO                                 | 1,86              | 127.365                   |
| PRATA EM FORMAS BRUTAS                            | 1,86              | 127.042                   |
| TERMINAIS PORTÁTEIS DE TELEFONIA CELULAR          | 1,72              | 117.772                   |
| ESTIRENO  | 1,61              | 110.258                   |
| CONJUNTOS CABECA-DISCO DE UNID.DE DISCO RIGID     | 1,53              | 104.810                   |
| PLATINA EM FORMAS BRUTAS OU EM PO                 | 1,36              | 93.236                    |
| OUTS.PARTES P/APARS.RADIOTELECOMANDO/CAMERAS      | 1,35              | 92.433                    |
| CIRCUITO INTEGRADO.MONOLITICO"CHIPSET", MONT.SMD  | 1,24              | 84.967                    |
| OUTS. COND. ELÉT. TEM. <=100V, C/PECAS DE CONEXÃO | 0,96              | 65.704                    |
| TEREFTALATO DE POLIETILENO EM FORMA PRIMARIA      | 0,96              | 65.682                    |
| OUTRAS PARTES PARA MOTORES DE EXPLOSÃO            | 0,89              | 60.722                    |
| "GASOLEO" (ÓLEO DIESEL)                           | 0,89              | 60.652                    |
| OUTROS ACUMULADORES ELETRICOS                     | 0,83              | 56.975                    |
| PAPEL,ETC.P/FOTO CORES,SENSIB.N/IMPR.EM ROLOS     | 0,81              | 55.153                    |
| M. RAM<=25NS, EPROM, EEPROM, PROM, ROM, FLASH     | 0,79              | 54.176                    |
| OUTRAS MAQUINAS E APARELHOS MECANICOS C/FUNCA     | 0,78              | 53.297                    |
| MECANISMOS TOCA-DISCOS,MESMO C/CAMBIADOR.P/AP     | 0,70              | 48.176                    |
| OUTS.CIRCUITOS INTEGRAD.MONOLÍTICO DIGITAIS       | 0,67              | 46.167                    |
| CONNECTORES P/CIRCUITO IMPRESSO, P/TENSÃO ,=1KV   | 0,67              | 46.040                    |
| OUTS.PARTES E ACESS.P/APARELHOS DE GRAVACAO/R     | 0,62              | 42.301                    |
| OUTRAS MEMORIAS DIGITAIS MONTADAS                 | 0,61              | 41.792                    |
| MISTURAS UTIL.MATERIA BASICA P/INDS.ALIMENTAR     | 0,60              | 41.309                    |
| AMPOLAS DE VIDRO,ETC.PARA TUBOS CATODICOS         | 0,60              | 41.034                    |
| OUTROS CIRCUITO INTEGRADOS                        | 0,59              | 40.449                    |
| BLOCOS DE CILINDROS,CABECOTES,ETC.P/MOTORES D     | 0,58              | 39.807                    |
| UNIDADES DE DISCOS MAGNETICOS, P/ DISCOS REGIDO   | 0,58              | 39.341                    |
| OUTROS TRANSISTORES,MONTADOS,EXC.OS FOTOTRANS     | 0,57              | 38.696                    |
| CONDENSADOR FIXO ELETROLITICO,DE ALUMINIO         | 0,52              | 35.660                    |
| OUTROS PRÓPRIO P/APARELHOS TELEFÔNICOS            | 0,49              | 33.621                    |
| OUTRAS BOBINAS DE REATANCIA E DE AUTO-INDUCAO     | 0,48              | 32.849                    |
| PALADIO EM FORMAS BRUTAS OU EM PO                 | 0,47              | 32.354                    |

## ANUÁRIO ESTATÍSTICO DO AMAZONAS

## CAPÍTULO 33 - COMÉRCIO EXTERNO

Tabela 33.4 - Valor das importações, segundo os principais produtos - 2007

(continuação)

| PRODUTOS   | PARTICIPAÇÃO<br>% | VALOR FOB<br>(US\$ 1.000) |
|--|-------------------|---------------------------|
| RODIO EM FORMAS BRUTAS OU EM PÓ                        | 0,47              | 32.348                    |
| OUTS.PARAFUSOS/PINOS/PERNOS,DE FERRO FUNDIDO/          | 0,45              | 30.816                    |
| OUTROS RETIFICADORES (CONV. ELETR)                     | 0,45              | 30.519                    |
| OUTRAS CAMERAS DE VIDEO DE IMAGENS FIXAS               | 0,47              | 30.290                    |
| MOTOCICLETAS, ETC. C/MOTOR PISTÃO ALTERNAT.CIL>        | 0,45              | 29.468                    |
| MOLDES P/MOLDAGEM DE BORRRACHA/PLASTICO,POR I          | 0,45              | 29.451                    |
| ENGRENAGENS E RODAS DE FRICCAO, EIXOS DE ESFER.        | 0,44              | 28.857                    |
| PARTES DE ARVORES DE TRANSMISSAO, MANIVELAS, MA        | 0,43              | 28.543                    |
| OUTROS TRANSFORMADORES ELETR.POT<=1KVA                 | 0,43              | 28.295                    |
| PARTES DE MAQS.E APARS.AMPLIFICAD.RADIOFREQ.V          | 0,42              | 27.888                    |
| OUTROS MOTORES DE EXPLOSAO,P/EMBARCACAO,"OUTB          | 0,42              | 26.741                    |
| BOBINAS DE DEFLEXAO (YOKES) P/TUBOS CATODICOS          | 0,41              | 26.282                    |
| CAIXA P/ RELOGIO DE PULSO/BOLSO, DE OUTROS MET         | 0,41              | 25.144                    |
| OUTS.INTERRUPTORES,ETC.DE CIRCUITOS ELETR.P/T          | 0,39              | 24.943                    |
| OUTS.APARS.P/INTERRUPCAO,ETC.P/CIRCUITOS ELET          | 0,38              | 23.864                    |
| OUTS.CONDENSADORES FIXOS C/DIELETR.CERAM.MONT          | 0,37              | 23.421                    |
| OUTRAS UNIDADES DE DISCOS OPTICOS                      | 0,36              | 22.369                    |
| OUTS. MÁQUINAS. APAR. ELÉTRICO C/FUNCAO PRÓPRIA, Ñ CIT | 0,35              | 22.298                    |
| TELA /MICROCOMPUTADORES PORTATEIS, POLICROMAT          | 0,34              | 22.123                    |
| COPOLIMEROS DE ACRILONITRILA-BUTADIENO-ESTIRE          | 0,33              | 21.267                    |
| OUTROS TRANSFORMADORES ELETR. POT.<=1KVA, P/ FREQ.     | 0,33              | 21.218                    |
| POLICARBONATOS FORMA PRIMAR. 60 G/10MIN<=FLUIDE        | 0,32              | 21.136                    |
| "CARTOES INTELIGENTES" (""SMART CARDS""")              | 0,31              | 20.431                    |
| PARTES DE AQUECEDORES/APARS. ELETR. P/ AQUECIM. U      | 0,31              | 19.088                    |
| OUTS. BARCOS/EMBARCAÇÕES DE RECREIO/ESPORTE, IN        | 0,31              | 18.632                    |
| MOTOCOMPRESSOR HERMETICO, CAPACIDADE <4700 FRIG        | 0,30              | 17.796                    |
| DESPERDICIOS E RESIDUOS, DE ALUMÍNIO                   | 0,28              | 16.500                    |
| OUTROS CIRCUITOS MONTADOS                              | 0,27              | 16.087                    |
| OUTROS MOTORES DIESEL/SEMIDIESEL, PARA EMBARCA         | 0,26              | 15.816                    |
| OUTS. MAQS. DIGIT,P/PROC. DADOS, BATERIAS/ELETR.PORT   | 0,24              | 15.673                    |
| OUTROS ARTEFATOS N/ROSCADOS, DE FERRO FUNDIDO/         | 0,24              | 15.622                    |
| ARMAZ. NÃO-VOLÁTIL DADOS À BASE D/SEMICONDU            | 0,23              | 15.082                    |
| FILMES PARA RAIOS X, SENSIBIL. 2 FACES, N/IMPRESSIO    | 0,23              | 14.345                    |
| OUTS. PARTES DE MAQUINAS E APARS. MECAN. C/FUNCA       | 0,23              | 14.092                    |
| MODULAD. /DEMODUL. (MODENS) P/TELEC. (PORT. DIG)       | 0,22              | 13.854                    |
| FONES DE OUVIDO (AUSCULTADORES), MESMO C/MICRO         | 0,21              | 13.827                    |
| CRISTAIS PIEZOELETR. MONTADOS, DE QUARTZO, 1<=FR       | 0,21              | 13.779                    |

**ANUÁRIO ESTATÍSTICO DO AMAZONAS****CAPÍTULO 33 - COMÉRCIO EXTERNO****Tabela 33.4 - Valor das importações, segundo os principais produtos - 2007**

| (conclusão)  |                   |                           |
|--|-------------------|---------------------------|
| PRODUTOS   | PARTICIPAÇÃO<br>% | VALOR FOB<br>(US\$ 1.000) |
| TUBOS PARA MICROONDAS, MAGNETRONS                    | 0,20              | 13.713                    |
| PARTES DE MICROFONES, FONES DE OUVIDO, AMPLIFIC.     | 0,20              | 13.589                    |
| TRANSFORMADOR ELETR. 1KVA<POT<=3KVA, P/FREQ. <=60    | 0,20              | 13.483                    |
| OUTRAS OBRAS DE PLASTICOS                            | 0,20              | 13.278                    |
| TRANSISTORES C/CAP. DISSIP. <1W, MONTADOS, P/ MONT   | 0,20              | 13.065                    |
| RESISTENCIAS ELETR. FIXAS, P/ POT<= 20W. P/ MONTAG   | 0,20              | 13.055                    |
| TRIGO (EXC. TRIGO DURO OU P/ SEMEADURA) E TRIGO      | 0,19              | 12.772                    |
| OUTS.CONDUTORES ELETR.P/ TENSÃO<=80V                 | 0,19              | 12.758                    |
| OUTRAS PARTES E ACESS.P/MAQUINAS AUTOMAT.PROC        | 0,19              | 12.455                    |
| FECHADURAS DE METAIS COMUNS, P/ VEÍCULOS AUTOMO      | 0,19              | 12.361                    |
| OUTRAS CHAPAS, FOLHAS, TIRAS, ETC. AUTO-ADESIVAS, DE | 0,19              | 12.268                    |
| PARTES DE APARS. DISPOSIT. ELETR. IGNICAO, ETC. P/   | 0,18              | 12.030                    |
| ARVORES DE "CAMES" PARA COMANDO DE VALVULAS          | 0,18              | 11.897                    |
| OUTRAS OBRAS DE BORRACHA VULCANIZADA, NÃO ENDU       | 0,18              | 11.879                    |
| OUTRAS PARTES P/APARELHOS INTERRUP. CIRCUITO E       | 0,18              | 11.871                    |
| MOTOCICLETAS, ETC. C/MOTOR PISTÃO ALTERNAT. 500<     | 0,17              | 11.720                    |
| CIRCUITO IMPRESSO C/COMP. ELETRICOS MONTADOS         | 0,17              | 11.718                    |
| VIRABREQUINS (CAMBOTAS)                              | 0,17              | 11.396                    |
| POLIETILENO LINEAR, DENSIDADE<0,94, EM FORMA PR      | 0,17              | 11.383                    |
| OUTROS CRISTAIS PIEZOELETRICOS MONTADOS              | 0,17              | 11.372                    |
| OUTROS POLIESTIRENOS S/CARGA, D>=0,94, EM FORMAS     | 0,17              | 11.304                    |
| OUTROS POLIESTIRENOS EM FORMAS PRIMARIAS             | 0,17              | 10.868                    |
| OUTROS ROTEADORES DIGITAIS                           | 0,17              | 10.821                    |
| AVIÕES A TURBOJATO, ETC. 2000KG<PESO<=7000KG, VA     | 0,17              | 10.800                    |
| INDICADORES DE VELOCIDADE E TACOMETROS               | 0,16              | 10.665                    |
| DEMAIS PRODUTOS                                      | 0,16              | 1.509.623                 |
| <b>TOTAL.....</b>                                    | <b>100</b>        | <b>6.841.197</b>          |

FONTE: APUD MDIC/SECEX.ALICE WEB. Disponível em: <http://aliceweb.desenvolvimento.gov.br>

**ANUÁRIO ESTATÍSTICO DO AMAZONAS****CAPÍTULO 33 - COMÉRCIO EXTERNO****Tabela 33.5 - Quantidade e valor das exportações - 1991- 2007**

| ANOS      | QUANTIDADE<br>(t) | VALOR FOB<br>(US\$ 1.000) |
|-----------|-------------------|---------------------------|
| 1991..... | 57.989            | 106.919                   |
| 1992..... | 68.047            | 147.998                   |
| 1993..... | 85.253            | 144.867                   |
| 1994..... | 96.266            | 133.950                   |
| 1995..... | 126.902           | 138.350                   |
| 1996..... | 109.200           | 143.954                   |
| 1997..... | 114.613           | 193.489                   |
| 1998..... | 122.289           | 266.131                   |
| 1999..... | 159.927           | 429.450                   |
| 2000..... | 158.340           | 772.678                   |
| 2001..... | 156.946           | 851.220                   |
| 2002..... | 151.460           | 1.064.503                 |
| 2003..... | 178.987           | 1.299.922                 |
| 2004..... | 187.521           | 1.157.573                 |
| 2005..... | 185.542           | 2.143.979                 |
| 2006..... | 140.307           | 1.533.737                 |
| 2007..... | 135.774           | 1.107.107                 |

FONTE: Anuário Brasileiro de Comércio Exterior/APUD MDIC/SECEX.ALICE WEB. Disponível em: <http://aliceweb.desenvolvimento.gov.br>

**ANUÁRIO ESTATÍSTICO DO AMAZONAS****CAPÍTULO 33 - COMÉRCIO EXTERNO****Tabela 33.6 - Valor das exportações, segundo os principais produtos - 2005**

(continua)

| PRODUTOS  | PARTICIPAÇÃO<br>% | VALOR FOB<br>(US\$ 1.000) |
|---|-------------------|---------------------------|
| TERMINAIS PORTATEIS DE TELEFONIA CELULAR        | 55,28             | 1.185.221                 |
| MOTOCICLETAS C/MOTOR PISTAO ALTERNAT.125CM3<C   | 6,76              | 144.875                   |
| MOTOCICLETAS C/MOTOR PISTAO ALTERNAT.50CM3<CI   | 5,94              | 127.269                   |
| OUTRAS PREPARACOES PARA ELABORACAO DE BEBIDAS   | 3,95              | 84.617                    |
| OUTS.APARS.RECEP.TELEVISAO CORES,MESMO C/APAR   | 3,23              | 69.248                    |
| OUTRAS PARTES P/APARELHOS TRANSMISSORES/RECEP   | 1,79              | 38.277                    |
| OUTROS PAPEIS P/FOTO A CORES,SENSIBIL.N/IMPRE   | 1,71              | 36.621                    |
| UNIDADE DE SAIDA POR VIDEO,C/TUBO RAIOS CATOD   | 1,67              | 35.824                    |
| LAMINAS DE BARBEAR,DE SEGURANCA,DE METAIS COM   | 1,49              | 31.900                    |
| APARELHOS DE BARBEAR,NAO ELETRICOS              | 1,40              | 30.036                    |
| OUTS.RECEPTOR-DECODIF.INTEGR.SINAIS DIG.VIDEO   | 1,20              | 25.637                    |
| OUTS. APARS. DE AR CONDICON. CAP<=30000 FRIG/H  | 1,15              | 24.729                    |
| OUTS.FILMES P/FOTO CORES,N/IMPRESS.L=35MM,C<=   | 0,81              | 17.313                    |
| TELAS OU GRADES CATALISADORAS DE PLATINA        | 0,78              | 16.689                    |
| MOTORES DE EXPLOSAO,P/VEIC.CAP.87,SUP.50CM3 A   | 0,61              | 13.095                    |
| CARBURADORES PARA MOTORES DE EXPLOSAO           | 0,56              | 12.006                    |
| TUBOS CATODICOS P/RECEPT.DE TELEVISAO EM CORE   | 0,54              | 11.588                    |
| OUTRAS OBRAS DE TANTALO                         | 0,49              | 10.403                    |
| OUTS.PARTES E ACESS.P/APARS.FOTOCOPIA           | 0,48              | 10.202                    |
| OUTS.APARS.RECEP.RADIODIF.C/APARS.SOM,P/VEIC.   | 0,47              | 10.138                    |
| "GASOLEO" (OLEO DIESEL)                         | 0,46              | 9.845                     |
| OUTRAS UNIDADES DE SAIDA POR VIDEO,POLICROMAT   | 0,44              | 9.424                     |
| OUTROS APARELHOS VIDEOFONICOS DE GRAVACAO/REP   | 0,42              | 8.957                     |
| OUTRAS OBRAS DE METAIS PREC/METAIS FOLH/CHAT    | 0,38              | 8.094                     |
| OUTS.PARTES E ACESS.P/MAQS.BANCARIA,DISTRIB.P   | 0,33              | 7.077                     |
| CONSUMO DE BORDO - COMBUSTIVEIS E LUBRIF.P/EM   | 0,32              | 6.931                     |
| CASTANHA-DO-PARA,FRESCA OU SECA.COM CASCA       | 0,29              | 6.211                     |
| OUTRAS MADEIRAS TROPICAIS,SERRADAS/CORT.FLS.E   | 0,29              | 6.157                     |
| CANETAS ESFEROGRAFICAS                          | 0,27              | 5.756                     |
| ISQUEIROS DE BOLSO,A GAS,N/RECARREGAVEIS        | 0,27              | 5.720                     |
| MADEIRA DE NAO CONIFERAS,PERFILADA              | 0,27              | 5.708                     |
| COFRES-FORTES,PORTAS BLINDADAS,ETC.DE METAIS    | 0,26              | 5.654                     |
| UNIDADES DE DISCOS MAGNETICOS,P/DISCOS RIGIDO   | 0,23              | 4.956                     |
| OUTROS APARELHOS TELEFONICOS, N/ COMBINADOS C/O | 0,22              | 4.803                     |
| LENTE DE OUTRAS MATERIAS,P/OCULOS               | 0,20              | 4.387                     |
| CAFEINA   | 0,20              | 4.365                     |
| MOLDES P/VIDROS                                 | 0,19              | 4.051                     |

**ANUÁRIO ESTATÍSTICO DO AMAZONAS****CAPÍTULO 33 - COMÉRCIO EXTERNO****Tabela 33.6 - Valor das exportações, segundo os principais produtos - 2005**

| (continuação)   |                   |                           |
|---|-------------------|---------------------------|
| PRODUTOS  | PARTICIPAÇÃO<br>% | VALOR FOB<br>(US\$ 1.000) |
| APARELHOS TELEFON. POR FIO CONJUG. C/APAR. TELEF. POR | 0,19              | 3.975                     |
| DISJUNTORES P/TENSAO<=1KV                             | 0,16              | 3.384                     |
| OUTS.APARS.RECEP.RADIODIF.C/TOCA-DISCOS/FITAS         | 0,15              | 3.215                     |
| OUTROS ACULUMADORES ELETRICOS                         | 0,15              | 3.183                     |
| CAPSULAS DE COROA, DE METAIS COMUNS, P/ EMBALAGE      | 0,14              | 3.015                     |
| OUTRAS MADEIRAS COMPENSADAS, C/FACE DE MADEIRA N      | 0,13              | 2.713                     |
| OUTROS RELES.60VOLTS<TENSAO<=1000VOLTS                | 0,12              | 2.608                     |
| OUTS.PEIXES ORNAMENTAIS VIVOS                         | 0,11              | 2.373                     |
| OUTRAS MADEIRAS COMPENSADAS, FOLHEADAS OU ESTR        | 0,11              | 2.360                     |
| OUTROS GRÃOS DE SOJA, MESMO TRITURADOS                | 0,11              | 2.349                     |
| OUTS. APARELHOS ELETR. DE ALARME, P/PROTEÇÃO COM      | 0,11              | 2.338                     |
| CIRCUITO IMPRESSO MONTADO P/APARELHOS TRANSMI         | 0,11              | 2.309                     |
| CONSUMO DE BORDO - COMBUSTÍVEIS E LUBRIF. P/EM        | 0,11              | 2.299                     |
| MOTOCICLETAS,ETC.C/MOTOR PISTAO ALTERNAT.250<         | 0,10              | 2.239                     |
| OUTRAS GASOLINAS                                      | 0,10              | 2.211                     |
| OUTROS POLIESTIRENOS EM FORMAS PRIMARIAS              | 0,10              | 2.149                     |
| GARRAFÕES, GARRAFAS, FRASCOS, ARTIGOS SEMELHS. DE     | 0,10              | 2.123                     |
| CASTANHA-DO-PARÁ, FRESCA OU SECA, SEM CASCA           | 0,10              | 2.052                     |
| MADEIRAS DE CONIFERAS, PERFILADA                      | 0,09              | 1.947                     |
| OUTS.PARTES P/APARELHOS RECEPT.RADIODIF.TELEV         | 0,09              | 1.873                     |
| OLEO ESSENCIAL,DE PAU-ROSA                            | 0,09              | 1.848                     |
| TERMINAIS DE AUTO-ATENDIMENTO BANCARIO                | 0,08              | 1.774                     |
| OUTROS APARELHOS DE AR CONDICIONADO, S/DISPOSITIVO    | 0,08              | 1.649                     |
| PARTES DE ARVORES DE TRANSMISSAO, MANIVELAS, MA       | 0,08              | 1.642                     |
| OUTROS REVELADORES PARA USO FOTOGRAFICO               | 0,08              | 1.609                     |
| OUTRAS MAQUINAS E APARELHOS DE ESCRITORIO, BAN        | 0,07              | 1.480                     |
| GABINETE E BASTIDORES P/ APARELHOS TRAANSMISSORES     | 0,07              | 1.426                     |
| CASTAS DE JOGAR                                       | 0,07              | 1.396                     |
| ARTEFATOS DE OURIVESARIA,DE OUTROS METAIS PRE         | 0,06              | 1.367                     |
| APARELHOS DE REPROD. INDIR. DE FOTOCOPIA MONOCROM. E  | 0,06              | 1.333                     |
| AMPLIFICADOR COM SINTONIZADOR (RECEIVER)              | 0,06              | 1.314                     |
| OUTRAS MADEIRAS SERRADAS/CORTADAS EM FOLHAS,E         | 0,06              | 1.268                     |
| BOBINAS DE DEFLEXÃO (YOKES) P/TUBOS CATODICOS         | 0,06              | 1.189                     |
| OUTRAS PARTES P/APARS. RADIOTELECOMANDO/CAMERAS       | 0,05              | 1.177                     |
| LAPIS   | 0,05              | 1.151                     |
| FORNO DE MICROONDAS, USO DOMESTICO                    | 0,05              | 1.148                     |

**ANUÁRIO ESTATÍSTICO DO AMAZONAS****CAPÍTULO 33 - COMÉRCIO EXTERNO****Tabela 33.6 - Valor das exportações, segundo os principais produtos - 2005**

(conclusão)

| PRODUTOS   | PARTICIPAÇÃO<br>% | VALOR FOB<br>(US\$ 1.000) |
|--|-------------------|---------------------------|
| PAINEIS DE MADEIRA, PARA SOALHOS                   | 0,05              | 1.063                     |
| DISPOSITIVOS DE CRISTAIS LIQUIDOS (LCD)            | 0,05              | 1.060                     |
| OUTRAS PARTES PARA MOTORES DE EXPLOSAO             | 0,05              | 1.058                     |
| OUTRAS BOBINAS DE REATANCIA E DE AUTO-INDUCAO      | 0,05              | 1.030                     |
| ESCOVAS DE DENTES, INCL. AS ESCOVAS P/DENTADURA    | 0,05              | 983                       |
| MADEIRA DE IPE, SERRADA/CORTADA EM FOLHAS, ETC     | 0,04              | 947                       |
| OUTRAS OBRAS DE PLASTICOS                          | 0,04              | 929                       |
| OUTS. CONDUTORES ELETR. MUNIDOS PEÇAS CONEXÃO, 8   | 0,04              | 878                       |
| BARRAS, PERFIS E FIOS DE ESTANHO                   | 0,04              | 875                       |
| OUTROS CONDENSADORES FIXOS C/DIELETR. CERAM. 1     | 0,04              | 843                       |
| CONECTORES P/CIRCUITO IMPRESSO, P/TENSÃO <=1KV     | 0,03              | 710                       |
| OUTS. PARAFUSOS/PINOS/PERNOS, DE FERRO FUNDIDO/    | 0,03              | 573                       |
| OUTRAS PARTES E ACESS. P/MOTOCICLETAS INCL. CIC    | 0,02              | 470                       |
| EVAPORADORES                                       | 0,02              | 458                       |
| MODULARES/DEMODULADORES (MODENS)                   | 0,02              | 457                       |
| OUTROS TIPOS DE CIMENTO "PORTLAND"                 | 0,02              | 449                       |
| CIRCUITO IMPRESSO                                  | 0,02              | 449                       |
| RECIPIENTES DE FERRO/AÇO, P/GASES COMPRIMIDOS /    | 0,02              | 400                       |
| APARS. VIDEOFON. DE GRAV/REPROD. P/FITAS CASSETE   | 0,02              | 397                       |
| IMPRESSORAS C/VI<30PPM,A "LASER", ETC. MONOCROM    | 0,02              | 391                       |
| OUTS PAPEIS, CARTOES E TEXTEIS FOTOGRAF. SENSIB.   | 0,02              | 370                       |
| JUNTAS, GAXETAS, SEMELHS. DE BORRACHA VULCAN.N/E   | 0,02              | 337                       |
| OUTS. GOMAS, RESINAS, GOMAS-RESINAS, OLEORRESINAS  | 0,02              | 331                       |
| FILMES P/FOTO CORES, SENSIB. N/IMPR. L=35MM, C<=3  | 0,02              | 329                       |
| PRATA EM BARRAS, FIOS E PERFIS DE SECAO MACICA     | 0,01              | 318                       |
| FOLHAS P/FOLHEADO ETC. DE OUTS. MADEIRAS           | 0,01              | 309                       |
| DISCOS GRAVAD. P/ LEIT. RAI0 "LASER", REPROD. APEN | 0,01              | 302                       |
| DEMAIS PRODUTOS                                    | 0,47              | 9.989                     |
| <b>TOTAL.....</b>                                  | <b>100,00</b>     | <b>2.143.975</b>          |

FORTE: APUD MDIC/SECEX.ALICE WEB. Disponivel em: <http://aliceweb.desenvolvimento.gov.br>



## ANUÁRIO ESTATÍSTICO DO AMAZONAS

### CAPÍTULO 33 - COMÉRCIO EXTERNO

**Tabela 33.7 - Valor das exportações, segundo os principais produtos - 2006**

(continua)

| PRODUTOS  | PARTICIPAÇÃO<br>% | VALOR FOB<br>(US\$ 1.000) |
|---|-------------------|---------------------------|
| MOTOCICLETAS C/MOTOR PISTAO ALTERNAT.125CM3<C         | 9,00              | 138.058                   |
| OUTRAS PREPARACOES PARA ELABORACAO DE BEBIDAS         | 7,64              | 117.252                   |
| MOTOCICLETAS C/MOTOR PISTAO ALTERNAT.50CM3<CI         | 8,34              | 127.984                   |
| APARELHOS DE BARBEAR,NAO ELETRICOS                    | 3,07              | 47.044                    |
| OUTROS PAPEIS P/FOTO A CORES,SENSIBIL.N/IMPRE         | 2,53              | 38.799                    |
| LAMINAS DE BARBEAR,DE SEGURANCA,DE METAIS COM         | 1,77              | 27.161                    |
| OUTROS RELES,60VOLTS<TENSAO<=1000VOLTS                | 0,57              | 8.773                     |
| OUTS.APARS.RECEP.RADIODIF.C/APARS.SOM,P/VEIC.         | 0,74              | 11.275                    |
| CONSUMO DE BORDO - COMBUSTIVEIS E LUBRIF.P/AE         | 0,03              | 470                       |
| OUTS.FILMES P/FOTO CORES,N/IMPRESS.L=35MM,C<=         | 0,76              | 11.613                    |
| ISQUEIROS DE BOLSO,A GAS,N/RECARREGAVEIS              | 0,50              | 7.716                     |
| OUTRAS OBRAS DE TANTALO                               | 0,61              | 9.427                     |
| DISJUNTORES P/TENSAO<=1KV                             | 0,36              | 5.507                     |
| CASTANHA-DO-PARA,FRESCA OU SECA,COM CASCA             | 0,35              | 5.389                     |
| CANETAS ESFEROGRAFICAS                                | 0,42              | 6.448                     |
| OUTS.PARTES E ACESS.P/MAQS.BANCARIA,DISTRIB.P         | 0,36              | 5.578                     |
| ARTEFATOS DE OURIVESARIA, DE OUTROS METAIS PRE        | 0,49              | 7.447                     |
| MOTOCICLETAS,ETC.C/MOTOR PISTAO ALTERNAT.250<         | 0,20              | 3.051                     |
| LENTE DE OUTRAS MATERIAS,P/OCULOS                     | 0,30              | 4.541                     |
| APARS.DE SINALIZACAO ACUSTICA UTIL.EM CICLOS/         | 0,10              | 1.542                     |
| OUTRAS MADEIRAS SERRADAS/CORTADAS EM FOLHAS,E         | 0,15              | 2.365                     |
| OUTROS APARELHOS VIDEOFONICOS DE GRAVACAO/REP         | 0,39              | 5.933                     |
| TUBOS CATODICOS P/RECEPT.DE TELEVISAO EM CORE         | 0,21              | 3.290                     |
| CARBURADORES PARA MOTORES DE EXPLOSAO                 | 0,53              | 8.056                     |
| "GASOLEO" (OLEO DIESEL)                               | 0,45              | 6.894                     |
| OUTRAS PARTES PARA MOTORES DE EXPLOSAO                | 0,12              | 1.906                     |
| OUTS.PARTES P/APARELHOS RECEPT.RADIODIF.TELEV         | 0,13              | 1.939                     |
| MOLDES P/VIDROS                                       | 0,18              | 2.744                     |
| DISTRIBUIDORES AUTOMAT.PAPEL-MOEDA,INCL.EFET.         | 0,14              | 2.089                     |
| OUTS.RECEPTOR-DECODIFICADOR INTEGR. SINAIS DIG. VIDEO | 0,73              | 11.264                    |
| OUTS.PEIXES ORNAMENTAIS VIVOS                         | 0,15              | 2.279                     |
| BARRAS, PERFIS E FIOS DE ESTANHO                      | 0,07              | 1.103                     |
| OLEO ESSENCIAL,DE PAU-ROSA                            | 0,12              | 1.766                     |
| MADEIRA DE LOURO, SERRADA/CORTADA EM FOLHAS, ETC      | 0,05              | 784                       |
| CONSUMO A BORDO - COMBUSTÍVEIS E LUBRIF. P/EM         | 0,13              | 1.982                     |
| UNID. PROC. DIGIT. PEQ. CAP. BASE MICROPROCESS. FOB   | 0,05              | 799                       |
| ESCOVAS DE DENTES,INCL.AS ESCOVAS P/DENTADURA         | 0,10              | 1.503                     |

**ANUÁRIO ESTATÍSTICO DO AMAZONAS****CAPÍTULO 33 - COMÉRCIO EXTERNO****Tabela 33.7 - Valor das exportações, segundo os principais produtos - 2006**

(continuação)

| PRODUTOS  | PARTICIPAÇÃO<br>% | VALOR FOB<br>(US\$ 1.000) |
|---|-------------------|---------------------------|
| OUTRAS MAQUINAS E APARELHOS MECANICOS C/ FUNCAO     | 0,04              | 583                       |
| TERMINAIS DE AUTO-ATENDIMENTO BANCARIO              | 0,12              | 1.856                     |
| CARTAS DE JOGAR                                     | 0,08              | 1.261                     |
| OUTROS TIPOS DE CIMENTO "PORTLAND"                  | 0,06              | 891                       |
| FORNO DE MICROONDAS, USO DOMÉSTICO                  | 0,08              | 1.176                     |
| OUTS.PARTES E ACESS.P/APARS.FOTOCOPIA               | 0,66              | 10.123                    |
| OUTS.PARTES E ACESS.P/MOTOCICLETAS INCL. CIC        | 0,04              | 569                       |
| OUTROS REVELADORES PARA USO FOTOGRAFICO             | 0,14              | 2.075                     |
| PARTES DE ARVORES DE TRANSMISSÃO, MANIVELAS, MA     | 0,06              | 971                       |
| OUTS. APARS. RECEP. TELEVISÃO CORES, MESMO C/ APAR. | 4,11              | 63.036                    |
| LÁPIS   | 0,06              | 902                       |
| CASTANA-DO-PARÁ, FRESCA OU SECA, SEM CASCA          | 0,08              | 1.213                     |
| OUTRAS MADEIRAS TROPICAIS, SERRADAS S/CORTE. FLS. E | 0,33              | 5.041                     |
| OUTROS CONDENSADORES FIXOS C/ DIALETR. CERAM. 1     | 0,07              | 1.010                     |
| OUTRAS BOBINAS DE REATANCIA E DE AUTO-INDUÇÃO       | 0,06              | 978                       |
| OUTS. INTERRUPTORES, ETC. DE CIRCUITOS ELETR. P/T   | 0,05              | 804                       |
| OUTRAS OBRAS DE PLASTICOS                           | 0,08              | 1.286                     |
| CERVEJAS DE MALTE                                   | 0,02              | 342                       |
| OUTROS CONDUTORES ELETR. P/TENSÃO <=80V             | 0,00              | 61                        |
| OUTROS PEIXES CONGELADOS, EXC. FILES, OUTROS CAR    | 0,02              | 279                       |
| LIGAS DE ESTANHO, EM FORMA BRUTA                    | 0,03              | 442                       |
| MADEIRA DE NÃO CONIFERAS, PERFILADA                 | 0,37              | 5.741                     |
| MOTOCICLETAS, ETC. C/MOTOR PISTÃO ALTERNAT. 500<    | 0,00              | 9                         |
| CARREGADORES DE ACUMULADORES (CONV. ELETR.)         | 0,05              | 745                       |
| TERMINAIS PORTATEIS DE TELEFONIA CELULAR            | 45,13             | 692.190                   |
| COFRES-FORTES, PORTAS BLINDADAS, ETC. DE METAIS     | 0,24              | 3.739                     |
| MADEIRA DE CEDRO, SERRADA/CORTADA EM FOLHAS, ETC,   | 0,04              | 625                       |
| COMPLEMENTOS ALIMENTARES                            | 0,02              | 347                       |
| OUTRAS PARTES P/APARELHOS TRANSMISSORES/RECEP.      | 0,50              | 7.675                     |
| FECHOS AUTOMATICOS DE METAIS COMUNS, P/PORTAS       | 0,03              | 475                       |
| OUTS. APARS, DE AR CONDICIONADO CAP<=30000 FRIG/H   | 0,22              | 3.341                     |
| OUTRAS PARTES E ACESS. DE CARROCARIAS P/VEÍCULOS A  | 0,03              | 451                       |
| TELHAS DE CERAMICA                                  | 0,01              | 160                       |
| OUTS. PARTES DE NAVALHAS/APARS. DE BARBEAR, DE M    | 0,02              | 232                       |
| INDICADORES DE VELOCIDADE E TACOMETROS              | 0,00              | 5                         |
| PARTES DE CADEADOS, FECHADURAS, ETC. DE METAIS C    | 0,00              | 1                         |

**ANUÁRIO ESTATÍSTICO DO AMAZONAS****CAPÍTULO 33 - COMÉRCIO EXTERNO****Tabela 33.7 - Valor das exportações, segundo os principais produtos - 2006**

(conclusão)

| PRODUTOS   | PARTICIPAÇÃO<br>% | VALOR FOB<br>(US\$ 1.000) |
|--|-------------------|---------------------------|
| MADEIRA DE IPE, SERRADA/CORTADA EM FOLHAS. ETC       | 0,08              | 1.171                     |
| INSTRUMENTOS E APARS. AUTOMAT. P/CONTROLE DE TE      | 0,00              | 46                        |
| CORRENTE DE TRANSMISSÃO, DE FERRO FUNDIDO, FERR.     | 0,02              | 318                       |
| OUTRAS OBRAS DE METAIS PREC/METAIS FOLH/CHAP.        | 0,00              | 10                        |
| OUTROS FLUXOS/PREPARS. AUXILIARES/VARETAS, P/SO      | 0,01              | 144                       |
| MADEIRA DE CONIVERAS, PERFILADA                      | 0,03              | 515                       |
| OUTS. ARTEFATOS P/APETRECHAM. DE CONSTRUÇÕES, DE     | 0,02              | 251                       |
| RELOGIOP DE PULSO, CX. MET. COMUM, FUNC. ELETR. MOST | 0,01              | 87                        |
| DEMAIS PRODUTOS                                      | 5,17              | 79.329                    |
| <b>TOTAL.....</b>                                    | <b>100,00</b>     | <b>1.533.737</b>          |

FONTE: APUD MDIC/SECEX.ALICE WEB. Disponível em: <http://aliceweb.desenvolvimento.gov.br>

**ANUÁRIO ESTATÍSTICO DO AMAZONAS****CAPÍTULO 33 - COMÉRCIO EXTERNO****Tabela 33.8 - Valor das exportações, segundo os principais produtos - 2007**

(continua)

| PRODUTOS  | PARTICIPAÇÃO<br>% | VALOR FOB<br>(US\$ 1.000) |
|---|-------------------|---------------------------|
| TERMINAIS PORTATEIS DE TELEFONIA CELULAR                  | 26,69             | 295.502                   |
| MOTOCICLETAS C/MOTOR PISTAO ALTERNAT.125CM3<C             | 12,29             | 136.031                   |
| OUTRAS PREPARACOES PARA ELABORACAO DE BEBIDAS             | 11,61             | 128.585                   |
| MOTOCICLETAS C/MOTOR PISTAO ALTERNAT.50CM3<CI             | 9,44              | 104.497                   |
| OUTROS APAR. REC. D/TELEV. EM CORES                       | 4,43              | 49.004                    |
| APARELHOS DE BARBEAR,NAO ELETRICOS                        | 3,92              | 43.359                    |
| OUTROS PAPEIS P/FOTO A CORES,SENSIBIL.N/IMPRE             | 2,93              | 32.483                    |
| LAMINAS DE BARBEAR,DE SEGURANCA,DE METAIS COM             | 2,76              | 30.539                    |
| OUTS.RECEPTOR-DECODIF.INTEGR.SINAIS DIG.VIDEO COD., CORES | 2,69              | 29.819                    |
| OUTROS RELES,60VOLTS<TENSAO<=1000VOLTS                    | 1,81              | 20.017                    |
| OUTS.APARS.RECEP.RADIODIF.C/APARS.SOM,P/VEIC.             | 1,65              | 18.224                    |
| CONSUMO DE BORDO - COMBUSTIVEIS E LUBRIF.P/AE             | 1,54              | 17.018                    |
| OUTS.FILMES P/FOTO CORES,N/IMPRESS.L=35MM,C<=             | 1,50              | 16.660                    |
| ISQUEIROS DE BOLSO,A GAS,N/RECARREGAVEIS                  | 0,88              | 9.715                     |
| OUTRAS OBRAS DE TANTALO                                   | 0,83              | 9.185                     |
| DISJUNTORES P/TENSAO<=1KV                                 | 0,74              | 8.182                     |
| CASTANHA-DO-PARA,FRESCA OU SECA,COM CASCA                 | 0,58              | 6.421                     |
| CANETAS ESFEROGRAFICAS                                    | 0,52              | 5.771                     |
| OUTS.PARTES E ACCESS.P/MAQS.BANCARIA,DISTRIB.P            | 0,48              | 5.323                     |
| ARTEFATOS DE OURIVESARIA, DE OUTROS METAIS PRE            | 0,46              | 5.092                     |
| OUTS. PARTES ACES. P/APAR. FOTOC. LETROSTÁTICO            | 0,45              | 4.954                     |
| MOTOCICLETAS,ETC.C/MOTOR PISTAO ALTERNAT.250<             | 0,44              | 4.916                     |
| LENTE DE OUTRAS MATERIAS,P/OCULOS                         | 0,41              | 4.520                     |
| APARS.DE SINALIZACAO ACUSTICA UTIL.EM CICLOS/             | 0,37              | 4.062                     |
| OUTRAS UNIDADES DE ENTRADA/SAIDA, P/MÁQUINAS PROC. DADOS  | 0,34              | 3.719                     |
| OUTRAS MADEIRAS SERRADAS/CORTADAS EM FOLHAS,E             | 0,33              | 3.682                     |
| OUTROS APARELHOS VIDEOFONICOS DE GRAVACAO/REP             | 0,32              | 3.542                     |
| TUBOS CATODICOS P/RECEPT.DE TELEVISAO EM CORE             | 0,32              | 3.531                     |
| OUTRAS MADEIRA PERFILADA, ETC, NAO CONIFERAS,             | 0,32              | 3.515                     |
| CARBURADORES PARA MOTORES DE EXPLOSAO                     | 0,31              | 3.446                     |
| "GASOLEO" (OLEO DIESEL)                                   | 0,29              | 3.210                     |
| OUTRAS PARTES PARA MOTORES DE EXPLOSAO                    | 0,28              | 3.129                     |
| OUTS.PARTES P/APARELHOS RECEPT.RADIODIF.TELEV             | 0,27              | 2.983                     |
| MOLDES P/VIDROS   | 0,27              | 2.962                     |
| DISTRIBUIDORES AUTOMAT.PAPEL-MOEDA,INCL.EFET.             | 0,27              | 2.948                     |
| OUTS.RECEPTOR-DECODIFICADOR INTEGR. SINAIS DIG. VIDEO     | 0,25              | 2.799                     |
| OUTS.PEIXES ORNAMENTAIS VIVOS                             | 0,23              | 2.526                     |

# ANUÁRIO ESTATÍSTICO DO AMAZONAS

## CAPÍTULO 33 - COMÉRCIO EXTERNO

**Tabela 33.8 - Valor das exportações, segundo os principais produtos - 2007**

| (continuação)  |                   |                           |
|--|-------------------|---------------------------|
| PRODUTOS   | PARTICIPAÇÃO<br>% | VALOR FOB<br>(US\$ 1.000) |
| BARRAS, PERFIS E FIOS DE ESTANHO                         | 0,23              | 2.521                     |
| OUTS. MONIT. UTILIZ. EXCL. C/1 MÁQUINA AUT. D/POS. 84.71 | 0,22              | 2.484                     |
| OLEO ESSENCIAL,DE PAU-ROSA                               | 0,22              | 2.431                     |
| MADEIRA DE LOURO, SERRADA/CORTADA EM FOLHAS, ETC         | 0,21              | 2.376                     |
| CONSUMO A BORDO - COMBUSTÍVEIS E LUBRIF. P/EM            | 0,21              | 2.355                     |
| UNID. PROC. DIGIT. PEQ. CAP. BASE MICROPROCESS. FOB      | 0,21              | 2.349                     |
| ESCOVAS DE DENTES,INCL.AS ESCOVAS P/DENTADURA            | 0,20              | 2.214                     |
| OUTRAS MAQUINAS E APARELHOS MECANICOS C/ FUNCAO          | 0,19              | 2.115                     |
| TERMINAIS DE AUTO-ATENDIMENTO BANCARIO                   | 0,19              | 2.058                     |
| CARTAS DE JOGAR  | 0,18              | 1.938                     |
| OUTS. PARTS. P/APARS. D/TELEFONIA/TELEGRAFIA             | 0,17              | 1.933                     |
| OUTROS TIPOS DE CIMENTO "PORTLAND"                       | 0,17              | 1.922                     |
| UNIDADE DE SAIDA POR VIDEO,C/TUBO RAIOS CAT/POLICR       | 0,17              | 1.904                     |
| EXTRATOS ESSENCIAIS, CONCENTRADOS E SUAS PREPAR.         | 0,17              | 1.846                     |
| FORNO DE MICROONDAS, USO DOMÉSTICO                       | 0,16              | 1.740                     |
| OUTS.PARTES E ACESS.P/APARS.FOTOCOPIA                    | 0,15              | 1.694                     |
| OUTS.PARTES E ACESS.P/MOTOCICLETAS INCL. CIC             | 0,15              | 1.649                     |
| OUTROS REVELADORES PARA USO FOTOGRAFICO                  | 0,14              | 1.605                     |
| GARRAFÕES, GARRAFAS, FRASCOS, ARTIGOS SEMELHS. DE        | 0,13              | 1.452                     |
| PARTES DE ARVORES DE TRANSMISSÃO, MANIVELAS, MA          | 0,13              | 1.415                     |
| OUTS. APARS. RECEP. TELEVISÃO CORES, MESMO C/ APAR.      | 0,12              | 1.371                     |
| LÁPIS  | 0,12              | 1.311                     |
| CASTANA-DO-PARÁ, FRESCA OU SECA, SEM CASCA               | 0,12              | 1.301                     |
| OUTRAS MADEIRAS TROPICAIS, SERRADAS S/CORTE. FLS. E      | 0,11              | 1.271                     |
| OUTROS CONDENSADORES FIXOS C/ DIALETR. CERAM. 1          | 0,11              | 1.265                     |
| OUTRAS BOBINAS DE REATANCIA E DE AUTO-INDUÇÃO            | 0,11              | 1.224                     |
| OUTS. INTERRUPTORES, ETC. DE CIRCUITOS ELETR. P/T        | 0,09              | 1.047                     |
| ROLHAS, OUTS. TAMPAS E ACESS. P/ EMBALAGEM, DE MET       | 0,09              | 973                       |
| OUTRAS OBRAS DE PLASTICOS                                | 0,09              | 972                       |
| CERVEJAS DE MALTE  | 0,08              | 938                       |
| OUTROS CONDUTORES ELETR. P/TENSÃO <=80V                  | 0,08              | 890                       |
| OUTROS PEIXES CONGELADOS, EXC. FILES, OUTROS CAR         | 0,08              | 877                       |
| LIGAS DE ESTANHO, EM FORMA BRUTA                         | 0,08              | 865                       |
| OUTRAS FITAS IMPRESSORAS DE OUTRAS MATERIAS              | 0,07              | 721                       |
| OUTS. CÂMERAS DE VÍDEO DE IMAGENS FIXAS                  | 0,06              | 687                       |
| MADEIRA DE NÃO CONIFERAS, PERFILADA                      | 0,06              | 644                       |

**ANUÁRIO ESTATÍSTICO DO AMAZONAS****CAPÍTULO 33 - COMÉRCIO EXTERNO****Tabela 33.8 - Valor das exportações, segundo os principais produtos - 2007**

(conclusão)

| PRODUTOS   | PARTICIPAÇÃO<br>% | VALOR FOB<br>(US\$ 1.000) |
|--|-------------------|---------------------------|
| MOTOCICLETAS, ETC. C/MOTOR PISTÃO ALTERNAT. 500<     | 0,05              | 608                       |
| CARREGADORES DE ACUMULADORES (CONV. ELETR.)          | 0,05              | 598                       |
| TERMINAIS PORTATEIS DE TELEFONIA CELULAR             | 0,05              | 587                       |
| COFRES-FORTES, PORTAS BLINDADAS, ETC. DE METAIS      | 0,05              | 586                       |
| MADEIRA DE CEDRO, SERRADA/CORTADA EM FOLHAS, ETC.    | 0,05              | 565                       |
| OUTS. PARTES E ACESS. P/MAQS. E APARS. DE ESCRITO.   | 0,05              | 519                       |
| COMPLEMENTOS ALIMENTARES                             | 0,05              | 501                       |
| OUTROS GABINETES P/MAQUINAS AUTIMAT. PROC. DADO      | 0,04              | 435                       |
| OUTRAS PARTES P/APARELHOS TRANSMISSORES/RECEP.       | 0,04              | 427                       |
| FECHOS AUTOMATICOS DE METAIS COMUNS, P/PORTAS        | 0,04              | 390                       |
| OUTS. APARS, DE AR CONDICIONADO CAP<=30000 FRIG/H    | 0,03              | 386                       |
| OUTRAS PARTES E ACESS. DE CARROCARIAS P/VEÍCULOS A   | 0,03              | 368                       |
| TELHAS DE CERAMICA                                   | 0,03              | 352                       |
| OUTS. PARTES DE NAVALHAS/APARS. DE BARBEAR, DE M     | 0,03              | 313                       |
| INDICADORES DE VELOCIDADE E TACOMETROS               | 0,03              | 305                       |
| PARTES DE CADEADOS, FECHADURAS, ETC. DE METAIS C     | 0,03              | 292                       |
| OUTS. GOMAS, RES, GOMA-RESINAS, BÁLSAMOS NAT         | 0,03              | 292                       |
| MADEIRA DE IPE, SERRADA/CORTADA EM FOLHAS. ETC       | 0,03              | 289                       |
| INSTRUMENTOS E APARS. AUTOMAT. P/CONTROLE DE TE      | 0,03              | 287                       |
| OUTS. COND. ELET. TEM. <=100V, C/PEÇAS DE CONEXÃO    | 0,02              | 262                       |
| FONES DE OUVIDO (AUUSCULTADORES), MESMO C/MICRO      | 0,02              | 259                       |
| CORRENTE DE TRANSMISSÃO, DE FERRO FUNDIDO, FERR.     | 0,02              | 255                       |
| OUTRAS OBRAS DE METAIS PREC/METAIS FOLH/CHAP.        | 0,02              | 243                       |
| OUTROS FLUXOS/PREPARS. AUXILIARES/VARETAS, P/SO      | 0,02              | 238                       |
| MADEIRA DE CONIVERAS, PERFILADA                      | 0,02              | 234                       |
| OUTS. ARTEFATOS P/APETRECHAM. DE CONSTRUÇÕES, DE     | 0,02              | 231                       |
| RELOGIOP DE PULSO, CX. MET. COMUM, FUNC. ELETR. MOST | 0,02              | 227                       |
| DEMAIS PRODUTOS                                      | 0,80              | 8.829                     |
| <b>TOTAL.....</b>                                    | <b>100,00</b>     | <b>1.107.107</b>          |

FONTE: APUD MDIC/SECEX.ALICE WEB. Disponível em: <http://aliceweb.desenvolvimento.gov.br>

# ANUÁRIO ESTATÍSTICO DO AMAZONAS

## CAPÍTULO 34 - TRANSPORTE TERRE!

Tabela 34.1 - Veículos novos registrados no Estado do Amazonas - 2005 - 2007

| DISCRIMINAÇÃO         | VEÍCULOS      |               |               |
|-----------------------|---------------|---------------|---------------|
|                       | 2005          | 2006          | 2007          |
| Ciclomotor .....      | 8             | 6             | 9             |
| Motoneta .....        | 2.848         | 2.184         | 2.696         |
| Motocicleta .....     | 10.157        | 7.755         | 11.109        |
| Automóvel .....       | 14.930        | 17.019        | 18.798        |
| Microônibus .....     | 277           | 259           | 188           |
| Ônibus .....          | 298           | 529           | 346           |
| Reboque .....         | 140           | 126           | 113           |
| Semi - Reboque .....  | 972           | 1.151         | 669           |
| Camioneta .....       | 364           | 525           | 477           |
| Caminhão .....        | 984           | 840           | 796           |
| Caminhão Trator ..... | 203           | 224           | 112           |
| Trator de Rodas ..... | -             | -             | 1             |
| Outros.....           | 3.880         | 4.018         | 3.402         |
| <b>TOTAL</b>          | <b>35.061</b> | <b>34.636</b> | <b>38.716</b> |

FONTE: Departamento Estadual de Trânsito do Amazonas - DETRAN/AM

**ANUÁRIO ESTATÍSTICO DO AMAZONAS**

**CAPÍTULO 34 - TRANSPORTE TERRESTRE**

**Tabela 34.2 - Frota de Veículos do Estado do Amazonas - 2005 - 2007**

| DISCRIMINAÇÃO           | LOCALIZAÇÃO    |                |                |               |               |               |                |                |                |
|-------------------------|----------------|----------------|----------------|---------------|---------------|---------------|----------------|----------------|----------------|
|                         | Capital        |                | Interior       |               | Capital       |               |                |                |                |
|                         | 2005           | 2006           | 2007           | 2005          | 2006          | 2007          | 2005           | 2006           | 2007           |
| Cadastros Novos .....   | 290.671        | 320.241        | 351.870        | 38.201        | 43.267        | 50.145        | 328.872        | 363.508        | 402.015        |
| Cadastros Antigos ..... | 24.777         | 24.773         | 24.772         | 1.016         | 1.016         | 1.016         | 25.793         | 25.789         | 25.788         |
| <b>TOTAL.....</b>       | <b>315.448</b> | <b>345.014</b> | <b>376.642</b> | <b>39.217</b> | <b>44.283</b> | <b>51.161</b> | <b>354.665</b> | <b>389.297</b> | <b>427.803</b> |

FONTE: Departamento Estadual de Trânsito do Amazonas - DETRAN/AM



**ANUÁRIO ESTATÍSTICO DO AMAZONAS**  
**CAPÍTULO 34 - TRANSPORTE TERRESTRE**

**Tabela 34.3 - Frota de veículos por tipo, segundo os municípios - 2005**

| MUNICÍPIOS              | Motoneta | Motocicleta | Automóvel | Microônibus | Ônibus | Reboque | Semi-reboque | Camioneta | Caminhão | Trator | Trator-Roda | Outros | Total |
|-------------------------|----------|-------------|-----------|-------------|--------|---------|--------------|-----------|----------|--------|-------------|--------|-------|
| Amatará.....            | 12       | 26          | -         | -           | -      | -       | -            | 3         | -        | -      | -           | -      | 41    |
| Ananã.....              | 3        | 4           | 1         | -           | -      | -       | -            | 1         | -        | -      | -           | -      | 9     |
| Anori.....              | 17       | 35          | 1         | -           | -      | -       | -            | 2         | 1        | -      | -           | 1      | 57    |
| Apuí.....               | 179      | 240         | 11        | 1           | 1      | -       | -            | 14        | 18       | -      | -           | 10     | 474   |
| Alvarães.....           | 16       | 38          | 2         | -           | 1      | -       | -            | 1         | -        | -      | -           | 1      | 59    |
| Auzases.....            | 84       | 182         | 19        | 1           | 2      | -       | -            | 6         | 3        | -      | -           | 10     | 307   |
| Atalaia do Norte.....   | 19       | 24          | -         | -           | -      | -       | -            | 2         | 1        | -      | -           | -      | 46    |
| Barcelos.....           | 59       | 67          | 8         | 1           | -      | -       | -            | 13        | 4        | -      | -           | 15     | 167   |
| Barreirinha.....        | 23       | 61          | 2         | -           | -      | -       | -            | 4         | -        | -      | -           | 2      | 92    |
| Benjamin Constant.....  | 106      | 99          | 5         | 1           | 1      | -       | -            | 9         | 2        | -      | -           | 4      | 227   |
| Beruri.....             | 7        | 22          | 2         | -           | -      | -       | -            | -         | -        | -      | -           | -      | 31    |
| Boa Vista do Ramos..... | 11       | 21          | -         | -           | -      | -       | -            | 2         | 1        | -      | -           | -      | 35    |
| Boca do Acre.....       | 53       | 95          | 159       | 2           | -      | 1       | 4            | 10        | 16       | 2      | -           | 14     | 356   |
| Borba.....              | 46       | 186         | 13        | -           | -      | -       | -            | 11        | 2        | -      | -           | 4      | 262   |
| Caapiranga.....         | 2        | 4           | -         | 1           | 1      | -       | -            | 2         | 4        | -      | -           | 2      | 16    |
| Canutama.....           | 4        | 9           | -         | -           | -      | -       | -            | 1         | -        | -      | -           | -      | 14    |
| Carauari.....           | 16       | 81          | 7         | 1           | -      | -       | -            | 10        | 7        | -      | -           | 8      | 130   |
| Careiro.....            | 27       | 165         | 31        | 3           | 22     | -       | -            | 21        | 17       | -      | -           | 21     | 307   |
| Careiro da Várzea.....  | 6        | 12          | 7         | 5           | 7      | -       | -            | 18        | 6        | -      | 1           | 2      | 64    |
| Coari.....              | 676      | 1.512       | 168       | 3           | 2      | -       | -            | 89        | 46       | -      | -           | 65     | 2.561 |
| Codajás.....            | 11       | 74          | 7         | -           | -      | -       | -            | 1         | 2        | -      | -           | 4      | 99    |
| Eirunepé.....           | 43       | 69          | 15        | -           | -      | -       | -            | 9         | 11       | -      | -           | 4      | 151   |
| Envira.....             | 3        | 12          | 2         | -           | 1      | -       | -            | 7         | 4        | -      | -           | 1      | 30    |
| Fonte Boa.....          | 29       | 96          | 4         | -           | -      | -       | -            | 8         | 10       | -      | -           | 6      | 153   |

**ANUÁRIO ESTATÍSTICO DO AMAZONAS**  
**CAPÍTULO 34 - TRANSPORTE TERRESTRE**

**Tabela 34.3 - Frota de veículos por tipo, segundo os municípios - 2005**

| MUNICÍPIOS                | Motoneta | Motocicleta | Automóvel | Microônibus | Ônibus | Reboque | Semi-reboque | Camioneta | Caminhão | Trator | Trator-Roda | Outros | Total   |
|---------------------------|----------|-------------|-----------|-------------|--------|---------|--------------|-----------|----------|--------|-------------|--------|---------|
| Humaitá.....              | 516      | 677         | 316       | -           | 7      | -       | 6            | 43        | 60       | 3      | -           | 45     | 1.673   |
| Guajará.....              | -        | 3           | 2         | -           | -      | -       | -            | 1         | -        | -      | -           | -      | 6       |
| Ipixuna.....              | -        | -           | 1         | -           | -      | -       | -            | 2         | 1        | -      | -           | -      | 4       |
| Itanduba.....             | 87       | 350         | 240       | 4           | 19     | 4       | 14           | 94        | 74       | 5      | -           | 51     | 942     |
| Itacoatiara.....          | 2.198    | 3.088       | 1.079     | 14          | 53     | 12      | 33           | 226       | 204      | 20     | -           | 170    | 7.097   |
| Itapiranga.....           | 8        | 37          | 5         | -           | -      | -       | -            | 4         | 1        | -      | -           | 3      | 58      |
| Itamarati.....            | 1        | -           | -         | -           | -      | -       | -            | -         | 2        | -      | -           | -      | 3       |
| Japurá.....               | 3        | 7           | -         | -           | -      | -       | -            | 2         | 2        | -      | -           | 2      | 16      |
| Juruá.....                | 2        | 9           | -         | -           | -      | -       | -            | 1         | 3        | -      | -           | 1      | 16      |
| Jutai.....                | 9        | 55          | -         | -           | -      | -       | -            | -         | 1        | -      | -           | 1      | 66      |
| Lábrea.....               | 44       | 130         | 9         | -           | 1      | -       | -            | 4         | 9        | -      | -           | 5      | 202     |
| Manacapuru.....           | 691      | 1.101       | 856       | 8           | 51     | -       | -            | 248       | 128      | -      | -           | 118    | 3.201   |
| Manaús.....               | 5.172    | 41.587      | 156.490   | 1.516       | 4.042  | 1.279   | 6.590        | 22.336    | 10.477   | 1.220  | 35          | 20.920 | 271.664 |
| Manaquiri.....            | 7        | 24          | 2         | -           | -      | -       | -            | 4         | 2        | -      | -           | 4      | 43      |
| Manicoré.....             | 86       | 110         | 9         | 1           | 1      | -       | -            | 6         | 7        | -      | -           | 5      | 225     |
| Maraá.....                | 7        | 22          | -         | -           | -      | -       | -            | 4         | 1        | -      | -           | 1      | 35      |
| Maués.....                | 470      | 723         | 142       | -           | 2      | -       | -            | 62        | 20       | -      | -           | 34     | 1.453   |
| Nhamundá.....             | 29       | 51          | 4         | -           | -      | -       | -            | 2         | 3        | -      | -           | 1      | 90      |
| Nova Olinda do Norte..... | 43       | 106         | 2         | 1           | 2      | 1       | -            | 3         | 4        | -      | -           | 3      | 165     |
| Novo Airão.....           | 15       | 70          | 23        | -           | 2      | -       | -            | 20        | 8        | -      | -           | 3      | 141     |
| Novo Aripuanã.....        | 40       | 66          | 4         | -           | 4      | -       | -            | 3         | 7        | -      | -           | 1      | 125     |
| Parintins.....            | 2.116    | 3.256       | 494       | 2           | 7      | -       | 3            | 122       | 85       | 2      | -           | 68     | 6.155   |
| Pauni.....                | -        | 4           | 1         | 1           | -      | -       | -            | 4         | 3        | -      | -           | -      | 13      |

**ANUÁRIO ESTATÍSTICO DO AMAZONAS**  
**CAPÍTULO 34 - TRANSPORTE TERRESTRE**

**Tabela 34.3 - Frota de veículos por tipo, segundo os municípios - 2005**

| MUNICÍPIOS                     | Motoneta      | Motocicleta   | Automóvel      | Microônibus  | Ônibus       | Reboque      | Semi-reboque | Camioneta     | Caminhão      | Trator       | Trator-Roda | Outros        | Total          |
|--------------------------------|---------------|---------------|----------------|--------------|--------------|--------------|--------------|---------------|---------------|--------------|-------------|---------------|----------------|
| Presidente Figueiredo.....     | 139           | 473           | 483            | 15           | 30           | 6            | 42           | 146           | 127           | 20           | 1           | 145           | 1.627          |
| Rio Preto da Eva.....          | 36            | 229           | 152            | 4            | 16           | -            | -            | 63            | 37            | -            | -           | 41            | 578            |
| Santa Izabel do Rio Negro..... | 13            | 9             | 2              | 2            | 3            | -            | -            | 5             | 5             | -            | -           | 2             | 41             |
| Santo Antônio do Itá.....      | 16            | 89            | -              | -            | -            | -            | -            | 5             | 5             | -            | -           | 3             | 118            |
| São Gabriel da Cachoeira.....  | 168           | 236           | 549            | 7            | 8            | 2            | -            | 82            | 58            | 1            | -           | 63            | 1.174          |
| São Paulo de Olivença.....     | 31            | 115           | 1              | -            | -            | -            | -            | 5             | 1             | -            | -           | 2             | 155            |
| São Sebastião do Uatumã.....   | 13            | 37            | 1              | -            | -            | -            | -            | -             | 1             | -            | -           | 1             | 53             |
| Silves.....                    | 6             | 47            | 1              | 2            | 1            | -            | -            | 7             | 5             | -            | -           | 3             | 72             |
| Tabatinga.....                 | 702           | 729           | 393            | 2            | 1            | 1            | -            | 83            | 26            | -            | -           | 25            | 1.962          |
| Tapauá.....                    | 12            | 37            | -              | -            | 1            | -            | -            | 2             | 1             | -            | -           | 2             | 55             |
| Tefé.....                      | 704           | 1.776         | 329            | 2            | 1            | 2            | -            | 72            | 28            | -            | -           | 46            | 2.960          |
| Tonanins.....                  | 21            | 64            | 1              | 1            | -            | -            | -            | -             | -             | -            | -           | 2             | 89             |
| Urucará.....                   | 53            | 126           | 1              | 1            | 1            | -            | -            | 3             | 4             | -            | -           | 2             | 191            |
| Urucurituba.....               | 14            | 55            | -              | -            | -            | -            | -            | 10            | 2             | -            | -           | 1             | 82             |
| Uariní.....                    | 5             | 14            | -              | -            | -            | -            | -            | 1             | 1             | -            | -           | -             | 21             |
| <b>TOTAL.....</b>              | <b>14.929</b> | <b>58.646</b> | <b>162.056</b> | <b>1.602</b> | <b>4.291</b> | <b>1.308</b> | <b>6.692</b> | <b>23.919</b> | <b>11.558</b> | <b>1.273</b> | <b>37</b>   | <b>21.948</b> | <b>308.259</b> |

FONTE : Departamento Estadual de Trânsito do Amazonas - DETRAN/AM .

**ANUÁRIO ESTATÍSTICO DO AMAZONAS**  
**CAPÍTULO 34 - TRANSPORTE TERRESTRE**

**Tabela 34.4 - Frota de veículos por tipo, segundo os municípios - 2006**

(continua)

| MUNICÍPIOS              | TIPO DE FROTA |             |           |             |        |         |              |           |          |        |             | Total |        |
|-------------------------|---------------|-------------|-----------|-------------|--------|---------|--------------|-----------|----------|--------|-------------|-------|--------|
|                         | Motoneta      | Motocicleta | Automóvel | Microônibus | Ônibus | Reboque | Semi-reboque | Camioneta | Caminhão | Trator | Trator-Roda |       | Outros |
| Amaturá.....            | 18            | 31          | -         | -           | -      | -       | -            | 2         | 1        | -      | -           | 1     | 53     |
| Ananã.....              | 5             | 5           | 1         | -           | -      | -       | -            | 1         | -        | -      | -           | -     | 12     |
| Anori.....              | 17            | 41          | 1         | -           | -      | -       | -            | 4         | 1        | -      | -           | 1     | 65     |
| Apuí.....               | 199           | 264         | 12        | 1           | 3      | -       | -            | 13        | 20       | -      | -           | 22    | 534    |
| Alvarães.....           | 29            | 57          | 2         | -           | 1      | -       | -            | 1         | 1        | -      | -           | 1     | 92     |
| Auazeles.....           | 112           | 229         | 27        | 1           | 3      | -       | -            | 8         | 6        | -      | -           | 8     | 394    |
| Atalaia do Norte.....   | 25            | 34          | -         | -           | -      | -       | -            | 3         | 1        | -      | -           | -     | 63     |
| Barcelos.....           | 65            | 80          | 7         | 1           | -      | -       | -            | 10        | 3        | -      | -           | 17    | 183    |
| Barreirinha.....        | 26            | 73          | -         | -           | -      | -       | -            | 4         | -        | -      | -           | 2     | 105    |
| Benjamin Constant.....  | 138           | 163         | 9         | 1           | 1      | -       | -            | 9         | 2        | -      | -           | 6     | 329    |
| Beruri.....             | 8             | 27          | 2         | -           | -      | -       | -            | -         | -        | -      | -           | -     | 37     |
| Boa Vista do Ramos..... | 12            | 23          | 1         | -           | -      | -       | -            | -         | 1        | -      | -           | 2     | 40     |
| Boca do Acre.....       | 67            | 123         | 171       | 2           | -      | 1       | -            | 4         | 10       | 16     | 3           | 19    | 416    |
| Borba.....              | 55            | 188         | 14        | -           | -      | -       | -            | -         | 10       | 2      | -           | 7     | 276    |
| Caapiranga.....         | 3             | 6           | 1         | 1           | 1      | -       | -            | -         | 2        | 4      | -           | 1     | 19     |
| Canutama.....           | 5             | 14          | -         | -           | -      | -       | -            | -         | 2        | -      | -           | -     | 21     |
| Carauari.....           | 140           | 345         | 8         | 1           | -      | -       | -            | -         | 13       | 9      | -           | 13    | 529    |
| Careiro.....            | 29            | 175         | 32        | 5           | 29     | -       | -            | -         | 25       | 21     | -           | 21    | 337    |
| Careiro da Várzea.....  | 6             | 13          | 6         | 6           | 9      | -       | -            | -         | 20       | 8      | 1           | 2     | 71     |
| Coari.....              | 800           | 1750        | 196       | 3           | 2      | -       | -            | -         | 79       | 57     | -           | 89    | 2.976  |
| Codajás.....            | 15            | 83          | 8         | -           | -      | -       | -            | -         | 2        | 2      | -           | 6     | 116    |
| Eirunepé.....           | 75            | 101         | 15        | -           | -      | -       | -            | -         | 9        | 11     | -           | 8     | 219    |
| Envira.....             | 9             | 21          | 2         | -           | 1      | -       | -            | -         | 6        | 6      | -           | 2     | 47     |
| Fonte Boa.....          | 52            | 162         | 8         | -           | -      | 1       | -            | -         | 7        | 11     | -           | 7     | 248    |

Tabela 34.4 - Frota de veículos por tipo, segundo os municípios - 2006

(continua)

| MUNICÍPIOS                | TIPO DE FROTA |             |           |             |        |         |              |           |          |        |             |        |         | Total |
|---------------------------|---------------|-------------|-----------|-------------|--------|---------|--------------|-----------|----------|--------|-------------|--------|---------|-------|
|                           | Motoneta      | Motocicleta | Automóvel | Microônibus | Ônibus | Reboque | Semi-reboque | Camioneta | Caminhão | Trator | Trator-Roda | Outros |         |       |
| Humaitá.....              | 585           | 737         | 345       | 1           | 7      | -       | 6            | 40        | 67       | 3      | -           | 56     | 1.847   |       |
| Guajará.....              | -             | 2           | 1         | -           | -      | -       | -            | 1         | -        | -      | -           | -      | 4       |       |
| IPIXUNA.....              | -             | -           | 1         | -           | -      | -       | -            | 2         | 1        | -      | -           | 1      | 5       |       |
| Irlanduba.....            | 102           | 401         | 269       | 5           | 24     | 5       | 19           | 96        | 83       | 6      | -           | 64     | 1.074   |       |
| Itacoatiara.....          | 2.470         | 3.291       | 1.150     | 15          | 67     | 12      | 35           | 208       | 208      | 19     | -           | 211    | 7.686   |       |
| Itapiranga.....           | 8             | 42          | 6         | -           | -      | -       | -            | 4         | 1        | -      | -           | 4      | 65      |       |
| Itamarati.....            | 1             | -           | -         | -           | -      | -       | -            | -         | 2        | -      | -           | -      | 3       |       |
| Japurá.....               | 3             | 9           | -         | -           | -      | -       | -            | 2         | 3        | -      | -           | 2      | 19      |       |
| Juruá.....                | 5             | 15          | -         | -           | -      | -       | -            | 1         | 4        | -      | -           | 2      | 27      |       |
| Jutai.....                | 13            | 94          | -         | -           | -      | -       | -            | -         | 1        | -      | -           | 1      | 109     |       |
| Lábrea.....               | 57            | 165         | 13        | -           | 1      | -       | -            | 5         | 10       | -      | -           | 8      | 259     |       |
| Manacapuru.....           | 790           | 1.320       | 899       | 15          | 60     | 1       | 27           | 252       | 136      | 12     | -           | 195    | 3.707   |       |
| Manaus.....               | 5.741         | 46.841      | 173.169   | 1.769       | 4.529  | 1.354   | 7.743        | 20.936    | 11.274   | 1.419  | 34          | 26.566 | 301.375 |       |
| Manaquiri.....            | 8             | 28          | 4         | -           | -      | -       | -            | 4         | 2        | -      | -           | 5      | 51      |       |
| Manicoré.....             | 129           | 159         | 17        | 1           | 3      | -       | -            | 6         | 6        | -      | -           | 8      | 329     |       |
| Marãã.....                | 14            | 32          | -         | -           | -      | -       | -            | 5         | -        | -      | -           | 1      | 52      |       |
| Maués.....                | 520           | 782         | 152       | -           | 2      | -       | -            | 62        | 22       | -      | -           | 40     | 1.580   |       |
| Nhamundá.....             | 37            | 60          | 3         | -           | -      | -       | -            | 2         | 3        | -      | -           | 1      | 106     |       |
| Nova Olinda do Norte..... | 51            | 109         | 3         | 1           | 2      | 1       | -            | 2         | 5        | -      | -           | 3      | 177     |       |
| Novo Airão.....           | 18            | 97          | 31        | -           | 2      | -       | -            | 17        | 8        | -      | -           | 9      | 182     |       |
| Novo Aripuanã.....        | 42            | 94          | 6         | -           | 4      | -       | -            | 2         | 6        | -      | -           | 2      | 156     |       |
| Parintins.....            | 2.344         | 3.492       | 520       | 2           | 7      | -       | 5            | 98        | 85       | 2      | -           | 87     | 6.642   |       |
| Pauni.....                | 1             | 4           | 2         | 1           | -      | -       | -            | 3         | 2        | -      | -           | 1      | 14      |       |

**ANUÁRIO ESTATÍSTICO DO AMAZONAS**  
**CAPÍTULO 34 - TRANSPORTE TERRESTRE**

**Tabela 34.4 - Frota de veículos por tipo, segundo os municípios - 2006**

(continua)

| MUNICÍPIOS                     | TIPO DE FROTA |               |                |              |              |              |              |               |               |              |             |               | Total          |
|--------------------------------|---------------|---------------|----------------|--------------|--------------|--------------|--------------|---------------|---------------|--------------|-------------|---------------|----------------|
|                                | Motoneta      | Motocicleta   | Automóvel      | Microônibus  | Ônibus       | Reboque      | Semi-reboque | Camioneta     | Caminhão      | Trator       | Trator-Roda | Outros        |                |
| Presidente Figueiredo.....     | 156           | 539           | 526            | 18           | 29           | 6            | 68           | 144           | 130           | 24           | 1           | 184           | 1.825          |
| Rio Preto da Eva.....          | 47            | 265           | 173            | 5            | 18           | -            | -            | 62            | 37            | -            | -           | 65            | 672            |
| Santa Izabel do Rio Negro..... | 17            | 11            | 2              | 2            | 3            | -            | -            | 4             | 5             | -            | -           | 3             | 47             |
| Santo Antônio do Itá.....      | 22            | 99            | -              | -            | -            | -            | -            | 5             | 5             | -            | -           | 3             | 134            |
| São Gabriel da Cachoeira.....  | 188           | 259           | 592            | 7            | 8            | 3            | -            | 75            | 56            | 1            | -           | 75            | 1.264          |
| São Paulo de Olivença.....     | 38            | 133           | 1              | -            | -            | -            | -            | 5             | 2             | -            | -           | 2             | 181            |
| São Sebastião do Uatumã.....   | 14            | 44            | 1              | -            | -            | -            | -            | -             | 1             | -            | -           | 1             | 61             |
| Silves.....                    | 6             | 48            | 3              | 2            | -            | -            | -            | 7             | 5             | -            | -           | 3             | 74             |
| Tabatinga.....                 | 787           | 964           | 401            | 2            | -            | 1            | -            | 82            | 28            | -            | -           | 36            | 2.301          |
| Tapauá.....                    | 14            | 46            | -              | -            | 1            | -            | -            | 2             | 1             | -            | -           | 3             | 67             |
| Tefé.....                      | 855           | 1.904         | 358            | 5            | 1            | 3            | -            | 67            | 29            | -            | -           | 63            | 3.285          |
| Tonanins.....                  | 29            | 85            | 1              | 1            | -            | -            | -            | 1             | -             | -            | -           | 3             | 120            |
| Uruará.....                    | 60            | 138           | 1              | 1            | 1            | -            | -            | 3             | 4             | -            | -           | 5             | 213            |
| Urucurituba.....               | 17            | 69            | 1              | -            | -            | -            | -            | 9             | 2             | -            | -           | 3             | 101            |
| Uarini.....                    | 10            | 26            | -              | -            | -            | -            | -            | -             | 1             | -            | -           | 2             | 39             |
| <b>TOTAL.....</b>              | <b>17.109</b> | <b>66.412</b> | <b>179.174</b> | <b>1.875</b> | <b>4.819</b> | <b>1.388</b> | <b>7.907</b> | <b>22.455</b> | <b>12.418</b> | <b>1.489</b> | <b>36</b>   | <b>27.953</b> | <b>343.035</b> |

FONTE : Departamento Estadual de Trânsito do Amazonas - DETRAN/AM .

**ANUÁRIO ESTATÍSTICO DO AMAZONAS**  
**CAPÍTULO 34 - TRANSPORTE TERRESTRE**

**Tabela 34.5 - Frota de veículos por tipo, segundo os municípios - 2007**

(continua)

| MUNICÍPIOS              | TIPO DE FROTA |             |           |             |        |         |                |           |          |                 |             |             |        | Total |       |
|-------------------------|---------------|-------------|-----------|-------------|--------|---------|----------------|-----------|----------|-----------------|-------------|-------------|--------|-------|-------|
|                         | Motoneta      | Motocicleta | Automóvel | Microônibus | Ônibus | Reboque | Semi - Reboque | Camioneta | Caminhão | Caminhão trator | Trator-Roda | Caminhonete | Outros |       |       |
| Anaurá.....             | 31            | 55          | -         | -           | -      | -       | -              | 3         | 1        | -               | -           | -           | -      | -     | 90    |
| Anamá.....              | 6             | 9           | 1         | -           | -      | -       | -              | 1         | -        | -               | -           | 1           | -      | -     | 18    |
| Anori.....              | 23            | 53          | 4         | -           | -      | -       | -              | 5         | 1        | -               | -           | 1           | -      | -     | 87    |
| Apuí.....               | 234           | 328         | 20        | 1           | 4      | -       | -              | 24        | 27       | -               | -           | 22          | 2      | 2     | 662   |
| Alvarães.....           | 41            | 87          | 3         | -           | 1      | -       | -              | 1         | 1        | -               | -           | 2           | 2      | 2     | 138   |
| Autazes.....            | 135           | 283         | 35        | 3           | 4      | -       | -              | 8         | 6        | -               | -           | 7           | 2      | 2     | 483   |
| Atalaia do Norte.....   | 36            | 60          | -         | -           | -      | -       | -              | 3         | 1        | -               | -           | 3           | -      | -     | 103   |
| Barcelos.....           | 86            | 94          | 9         | 1           | -      | -       | -              | 18        | 6        | -               | -           | 8           | 1      | 1     | 223   |
| Barreirinha.....        | 34            | 89          | 1         | -           | -      | -       | -              | 3         | -        | -               | -           | 2           | -      | -     | 129   |
| Benjamin Constant.....  | 167           | 224         | 10        | 1           | 1      | -       | -              | 11        | 4        | -               | -           | 3           | 2      | 2     | 423   |
| Beruri.....             | 10            | 40          | 2         | -           | -      | -       | -              | -         | -        | -               | -           | 2           | 1      | 1     | 55    |
| Boa Vista do Ramos..... | 15            | 26          | 2         | -           | -      | -       | -              | 3         | 1        | -               | -           | -           | -      | -     | 47    |
| Boca do Acre.....       | 80            | 173         | 212       | 1           | 5      | 3       | 2              | 28        | 18       | 4               | -           | 16          | 2      | 2     | 544   |
| Borba.....              | 62            | 203         | 16        | -           | -      | -       | -              | 10        | 3        | -               | -           | 10          | 1      | 1     | 305   |
| Caapiranga.....         | 7             | 20          | 2         | 1           | 1      | -       | -              | 2         | 4        | -               | -           | 3           | -      | -     | 40    |
| Canutama.....           | 6             | 10          | 3         | -           | -      | -       | -              | 2         | -        | -               | -           | -           | -      | -     | 21    |
| Carauari.....           | 163           | 390         | 9         | 1           | -      | -       | -              | 24        | 11       | -               | -           | 5           | 3      | 3     | 606   |
| Careiro.....            | 32            | 184         | 36        | 12          | 23     | -       | -              | 42        | 28       | -               | -           | 17          | -      | -     | 374   |
| Careiro da Varzea.....  | 6             | 17          | 9         | 17          | 12     | -       | -              | 19        | 9        | -               | -           | 2           | 2      | 2     | 93    |
| Coari.....              | 996           | 2.302       | 259       | 3           | 2      | -       | -              | 121       | 65       | 1               | -           | 96          | 6      | 6     | 3.851 |
| Codajás.....            | 24            | 134         | 10        | -           | -      | -       | -              | 3         | 3        | -               | -           | 6           | -      | -     | 180   |
| Eitunepé.....           | 114           | 167         | 19        | -           | -      | -       | -              | 11        | 14       | -               | -           | 11          | 3      | 3     | 339   |
| Envira.....             | 14            | 20          | 2         | -           | 1      | -       | -              | 8         | 7        | -               | -           | -           | 1      | 1     | 53    |
| Fonte Boa.....          | 63            | 222         | 9         | -           | -      | 1       | -              | 11        | 12       | -               | -           | 4           | 1      | 1     | 407   |

**ANUÁRIO ESTATÍSTICO DO AMAZONAS**  
**CAPÍTULO 34 - TRANSPORTE TERRESTRE**

**Tabela 34.5 - Frota de veículos por tipo, segundo os municípios - 2007**

| MUNICÍPIOS                | TIPO DE FROTA |             |           |             |        |         |                |           |          |                 |             | Total  |             |         |
|---------------------------|---------------|-------------|-----------|-------------|--------|---------|----------------|-----------|----------|-----------------|-------------|--------|-------------|---------|
|                           | Motoneta      | Motocicleta | Automóvel | Microônibus | Ônibus | Reboque | Semi - Reboque | Camioneta | Caminhão | Caminhão trator | Trator-Roda |        | Caminhonete | Outros  |
| Humaitá.....              | 662           | 843         | 572       | 2           | 11     | -       | 7              | 177       | 120      | 6               | -           | 43     | -           | 2.443   |
| Guajará.....              | -             | 1           | 1         | -           | -      | -       | -              | -         | -        | -               | -           | -      | -           | 2       |
| Ipixuna.....              | -             | 1           | 2         | -           | -      | -       | -              | 3         | -        | -               | -           | 1      | -           | 7       |
| Itanduba.....             | 115           | 472         | 325       | 4           | 33     | 4       | 26             | 127       | 92       | 7               | -           | 43     | 3           | 1.251   |
| Itacoatiara.....          | 2.775         | 3.856       | 1.461     | 19          | 77     | 14      | 45             | 343       | 249      | 30              | -           | 147    | 6           | 9.022   |
| Itapiranga.....           | 11            | 58          | 6         | -           | -      | -       | -              | 6         | 1        | -               | -           | 3      | -           | 85      |
| Itamarati.....            | 4             | 13          | -         | -           | -      | -       | -              | -         | 2        | -               | -           | 1      | -           | 20      |
| Japurá.....               | 4             | 18          | -         | -           | -      | -       | -              | 4         | 3        | -               | -           | -      | -           | 29      |
| Juruá.....                | 10            | 15          | 1         | -           | -      | -       | -              | 1         | 4        | -               | -           | 2      | 1           | 34      |
| Jutai.....                | 18            | 110         | 1         | -           | -      | -       | -              | 1         | 1        | -               | -           | -      | -           | 131     |
| Lábrea.....               | 96            | 235         | 22        | -           | 2      | -       | -              | 11        | 14       | -               | -           | 16     | 7           | 403     |
| Manacapuru.....           | 908           | 1.668       | 1.126     | 16          | 67     | 1       | 50             | 404       | 171      | 24              | -           | 151    | 15          | 4.601   |
| Manaus.....               | 6.355         | 62.201      | 211.545   | 1.977       | 6.326  | 1.179   | 10.708         | 36.932    | 15.050   | 1.883           | 15          | 21.273 | 1.198       | 376.642 |
| Manaquiri.....            | 8             | 37          | 4         | -           | -      | -       | -              | 6         | 6        | -               | -           | 6      | -           | 67      |
| Manicoré.....             | 186           | 235         | 18        | 1           | 3      | -       | -              | 11        | 7        | -               | -           | 9      | 3           | 473     |
| Maraã.....                | 24            | 51          | 2         | -           | -      | -       | -              | 6         | -        | -               | -           | 2      | -           | 85      |
| Maués.....                | 567           | 950         | 201       | -           | 2      | -       | -              | 109       | 23       | -               | -           | 15     | 2           | 1.869   |
| Nhamundá.....             | 45            | 71          | 4         | -           | -      | -       | -              | 1         | 3        | -               | -           | 2      | 1           | 127     |
| Nova Olinda do Norte..... | 61            | 115         | 5         | 2           | 3      | 1       | -              | 4         | 7        | -               | -           | 1      | 3           | 202     |
| Novo Airão.....           | 20            | 154         | 42        | -           | 2      | -       | -              | 24        | 10       | -               | -           | 7      | 1           | 260     |
| Novo Aripuanã.....        | 53            | 168         | 9         | -           | 3      | -       | -              | 4         | 7        | -               | -           | 2      | -           | 246     |
| Parintins.....            | 2.649         | 3.924       | 699       | 3           | 7      | -       | 10             | 235       | 115      | 3               | -           | 35     | 9           | 7.689   |
| Pauni.....                | 1             | 22          | 3         | 1           | -      | -       | -              | 4         | 2        | -               | -           | -      | -           | 33      |

(continua)



**ANUÁRIO ESTATÍSTICO DO AMAZONAS**  
**CAPÍTULO 34 - TRANSPORTE TERRESTRE**

**Tabela 34.5 - Frota de veículos por tipo, segundo os municípios - 2007**

(continua)

| MUNICÍPIOS                     | TIPO DE FROTA |               |                |              |              |              |                |               |               |                 |             | Total         |              |                |
|--------------------------------|---------------|---------------|----------------|--------------|--------------|--------------|----------------|---------------|---------------|-----------------|-------------|---------------|--------------|----------------|
|                                | Motoneta      | Motocicleta   | Automóvel      | Microônibus  | Ônibus       | Reboque      | Semi - Reboque | Camioneta     | Caminhão      | Caminhão trator | Trator-Roda |               | Caminhonete  | Outros         |
| Presidente Figueiredo.....     | 171           | 595           | 606            | 16           | 33           | 5            | 91             | 272           | 146           | 31              | -           | 113           | 3            | 2.082          |
| Rio Preto da Eva.....          | 57            | 331           | 204            | 7            | 17           | -            | -              | 96            | 48            | -               | -           | 59            | 2            | 821            |
| Santa Izabel do Rio Negro..... | 24            | 23            | 4              | 2            | 3            | -            | -              | 8             | 5             | -               | -           | 2             | -            | 71             |
| Santo Antônio do Itá.....      | 56            | 163           | -              | -            | -            | -            | -              | 6             | 5             | -               | -           | 4             | -            | 234            |
| São Gabriel da Cachoeira.....  | 240           | 349           | 712            | 10           | 6            | 3            | 1              | 117           | 60            | 1               | -           | 51            | -            | 1.550          |
| São Paulo de Olivença.....     | 50            | 173           | 2              | -            | -            | -            | -              | 5             | 3             | -               | -           | 3             | 1            | 237            |
| São Sebastião do Uatumã.....   | 17            | 53            | 1              | -            | -            | -            | -              | 1             | 1             | -               | -           | -             | -            | 73             |
| Silves.....                    | 5             | 50            | 5              | 1            | 1            | -            | -              | 9             | 5             | -               | -           | 2             | -            | 78             |
| Tabatinga.....                 | 924           | 1.306         | 680            | 2            | -            | -            | 1              | 229           | 66            | -               | -           | 27            | 2            | 3.237          |
| Tapauá.....                    | 21            | 47            | 1              | -            | 1            | -            | -              | 2             | 1             | -               | -           | 5             | 1            | 79             |
| Tefé.....                      | 1.025         | 2.232         | 416            | 6            | 2            | 2            | 2              | 101           | 30            | -               | -           | 46            | 3            | 3.865          |
| Tonantins.....                 | 35            | 87            | -              | 1            | -            | -            | -              | 1             | -             | -               | -           | 3             | -            | 127            |
| Urucará.....                   | 70            | 146           | 2              | 1            | 1            | -            | -              | 5             | 11            | -               | -           | 4             | 1            | 241            |
| Urucurituba.....               | 27            | 93            | 2              | -            | -            | -            | -              | 12            | 2             | -               | -           | -             | 1            | 137            |
| Uarini.....                    | 12            | 47            | -              | -            | -            | -            | -              | 1             | 1             | -               | -           | 2             | -            | 63             |
| <b>TOTAL.....</b>              | <b>19.691</b> | <b>86.103</b> | <b>219.357</b> | <b>2.112</b> | <b>6.654</b> | <b>1.213</b> | <b>10.943</b>  | <b>39.639</b> | <b>16.493</b> | <b>1.990</b>    | <b>15</b>   | <b>22.301</b> | <b>1.292</b> | <b>427.803</b> |

FONTE : Departamento Estadual de Trânsito do Amazonas - DETRAN/AM.

**ANUÁRIO ESTATÍSTICO DO AMAZONAS**  
**CAPÍTULO 34 - TRANSPORTE TERRESTRE**

**Tabela 34.6 - Habilitações expedidas por tipo, segundo os municípios - 2005**

| MUNICÍPIOS                     | MOTORISTA     |                |               |               |              |                |               |              |               |              | MOTORISTA / MOTOCICLETA |                |               |              |                | Total | Total Município |
|--------------------------------|---------------|----------------|---------------|---------------|--------------|----------------|---------------|--------------|---------------|--------------|-------------------------|----------------|---------------|--------------|----------------|-------|-----------------|
|                                | A             | B              | C             | D             | E            | Total          | AB            | AC           | AD            | AE           |                         |                |               |              |                |       |                 |
| Amatari.....                   | 1             | 1              | 1             | 1             | -            | 3              | -             | -            | -             | -            | -                       | -              | -             | -            | 3              |       |                 |
| Alvarães.....                  | -             | 4              | 3             | -             | -            | 7              | -             | -            | -             | -            | -                       | -              | -             | -            | 7              |       |                 |
| Ananias.....                   | -             | 1              | 1             | -             | -            | 2              | -             | -            | -             | -            | -                       | -              | -             | -            | 2              |       |                 |
| Anori.....                     | -             | 10             | -             | 2             | -            | 12             | 16            | 2            | 3             | -            | -                       | -              | -             | -            | 21             |       |                 |
| Apui.....                      | 24            | 79             | 33            | 19            | 6            | 161            | 61            | 23           | 21            | 9            | 114                     | 275            | 114           | 21           | 408            |       |                 |
| Aurazeres.....                 | 143           | 50             | 21            | 12            | -            | 226            | 136           | 24           | 21            | 1            | 182                     | 408            | 182           | 1            | 8              |       |                 |
| Atalaia do Norte.....          | 2             | -              | -             | 1             | -            | 3              | 4             | -            | -             | -            | -                       | -              | -             | -            | 4              |       |                 |
| Barcelos.....                  | 13            | -              | 6             | 6             | -            | 25             | 45            | 3            | 14            | 60           | 122                     | 147            | 122           | 14           | 147            |       |                 |
| Barreirinha.....               | 19            | 14             | -             | 4             | -            | 37             | 21            | -            | 5             | -            | 26                      | 63             | 26            | 5            | 63             |       |                 |
| Benjamin Constant.....         | 86            | 33             | 11            | 6             | -            | 136            | 48            | 8            | 6             | 1            | 199                     | 63             | 199           | 6            | 10             |       |                 |
| Beruri.....                    | -             | 2              | 1             | 1             | -            | 4              | 5             | -            | 1             | -            | 6                       | 10             | 6             | -            | 10             |       |                 |
| Borba.....                     | 53            | 52             | 14            | 6             | -            | 125            | 63            | 18           | 13            | -            | 94                      | 219            | 94            | -            | 219            |       |                 |
| Boca do Acre.....              | 30            | 77             | 21            | 12            | -            | 140            | 81            | 9            | 9             | 3            | 102                     | 242            | 102           | 3            | 30             |       |                 |
| Boa Vista do Ramos.....        | 2             | 6              | 2             | 1             | -            | 11             | 15            | -            | 4             | -            | 19                      | 30             | 19            | -            | 30             |       |                 |
| Canutama.....                  | -             | 4              | -             | 2             | -            | 6              | 4             | -            | -             | -            | 4                       | 10             | 4             | -            | 10             |       |                 |
| Caapiranga.....                | -             | 4              | 2             | -             | -            | 6              | 2             | -            | 1             | -            | 3                       | 9              | 3             | -            | 9              |       |                 |
| Carauari.....                  | 35            | 38             | 18            | 14            | -            | 107            | 88            | 25           | 17            | -            | 130                     | 237            | 130           | -            | 237            |       |                 |
| Careiro.....                   | 23            | 157            | 100           | 71            | 4            | 355            | 66            | 31           | 56            | 6            | 159                     | 514            | 159           | 6            | 514            |       |                 |
| Careiro da Varzea.....         | 4             | 15             | 1             | 6             | -            | 26             | 4             | 2            | 3             | -            | 9                       | 35             | 9             | -            | 35             |       |                 |
| Coari.....                     | 885           | 193            | 42            | 37            | 1            | 1.158          | 594           | 68           | 62            | 2            | 726                     | 1.884          | 726           | 2            | 1.884          |       |                 |
| Codajás.....                   | 24            | 19             | 7             | 1             | -            | 51             | 49            | 10           | 1             | -            | 61                      | 112            | 61            | -            | 112            |       |                 |
| Envira.....                    | -             | 3              | 1             | 1             | -            | 5              | 3             | -            | 1             | -            | 4                       | 9              | 4             | -            | 9              |       |                 |
| Eitunepé.....                  | 123           | 80             | 14            | 5             | -            | 222            | 43            | 22           | 8             | -            | 73                      | 295            | 73            | -            | 295            |       |                 |
| Fonte Boa.....                 | 5             | 7              | 3             | 2             | -            | 17             | 3             | -            | 1             | -            | 4                       | 21             | 4             | -            | 21             |       |                 |
| Guajará.....                   | -             | 1              | 1             | -             | -            | 2              | -             | -            | -             | -            | -                       | 2              | -             | -            | 2              |       |                 |
| Humaitá.....                   | 93            | 561            | 237           | 117           | 3            | 1.011          | 469           | 128          | 105           | 8            | 740                     | 1.751          | 740           | -            | 1.751          |       |                 |
| Itanubá.....                   | 113           | 343            | 120           | 132           | -            | 711            | 228           | 39           | 62            | 5            | 334                     | 1.045          | 334           | -            | 1.045          |       |                 |
| Itacoatiara.....               | 1.249         | 768            | 196           | 209           | 13           | 2.435          | 1.355         | 219          | 275           | 24           | 1.873                   | 4.308          | 1.873         | 24           | 4.308          |       |                 |
| Itamarati.....                 | -             | 1              | -             | -             | -            | 1              | 1             | -            | -             | -            | -                       | 2              | -             | -            | 2              |       |                 |
| Ipixuna.....                   | -             | 1              | -             | -             | -            | 1              | -             | -            | -             | -            | -                       | 1              | -             | -            | 1              |       |                 |
| Itapiranga.....                | 4             | 25             | 5             | 7             | -            | 41             | 10            | 3            | 4             | -            | 17                      | 58             | 17            | -            | 58             |       |                 |
| Japurá.....                    | -             | -              | -             | -             | -            | -              | -             | -            | -             | -            | -                       | -              | -             | -            | -              |       |                 |
| Jurua.....                     | -             | 1              | -             | -             | -            | 1              | -             | -            | -             | -            | -                       | 1              | -             | -            | 1              |       |                 |
| Jutai.....                     | -             | -              | -             | 2             | -            | 2              | -             | -            | -             | -            | -                       | 2              | -             | -            | 2              |       |                 |
| Lábrea.....                    | 28            | 88             | 26            | 20            | -            | 162            | 111           | 24           | 12            | -            | 147                     | 309            | 147           | -            | 309            |       |                 |
| Manacapuru.....                | 244           | 901            | 229           | 238           | 11           | 1.623          | 811           | 137          | 211           | 6            | 2.788                   | 2.788          | 2.788         | 6            | 2.788          |       |                 |
| Manaquiri.....                 | -             | 11             | 6             | 9             | -            | 26             | 7             | 3            | 1             | -            | 11                      | 37             | 11            | -            | 37             |       |                 |
| Manaus.....                    | 6.467         | 182.656        | 18.840        | 25.507        | 2.861        | 236.331        | 36.689        | 6.329        | 11.495        | 2.062        | 56.575                  | 292.906        | 56.575        | 2.062        | 292.906        |       |                 |
| Manticoaré.....                | 16            | 95             | 41            | 8             | -            | 160            | 68            | 43           | 8             | 2            | 121                     | 281            | 121           | -            | 281            |       |                 |
| Marabá.....                    | -             | 1              | -             | -             | -            | 1              | -             | -            | -             | -            | -                       | 2              | -             | -            | 2              |       |                 |
| Maués.....                     | 103           | 154            | 52            | 11            | -            | 320            | 246           | 36           | 16            | 1            | 299                     | 619            | 299           | -            | 619            |       |                 |
| Novo Airão.....                | 19            | 99             | 22            | 20            | 1            | 161            | 57            | 8            | 8             | -            | 73                      | 234            | 73            | -            | 234            |       |                 |
| Novo Aripuanã.....             | -             | 9              | 3             | 3             | -            | 15             | 1             | 2            | 2             | -            | 5                       | 20             | 5             | -            | 20             |       |                 |
| Nova Olinda do Norte.....      | 7             | 21             | 7             | 7             | -            | 35             | 33            | 20           | 8             | 1            | 62                      | 97             | 62            | 1            | 97             |       |                 |
| Nhamundá.....                  | 8             | 10             | 2             | 1             | -            | 21             | 30            | 3            | 5             | -            | 38                      | 59             | 38            | -            | 59             |       |                 |
| Parintins.....                 | 1.161         | 521            | 85            | 77            | -            | 1.844          | 746           | 114          | 75            | -            | 935                     | 2.779          | 935           | -            | 2.779          |       |                 |
| Paruru.....                    | 8             | 20             | 1             | 1             | -            | 30             | 26            | 1            | 1             | -            | 27                      | 57             | 27            | -            | 57             |       |                 |
| Presidente Figueiredo.....     | 98            | 1.035          | 269           | 454           | 56           | 1.912          | 345           | 73           | 237           | 56           | 711                     | 2.623          | 711           | 56           | 2.623          |       |                 |
| Rio Preto da Eva.....          | 61            | 340            | 75            | 91            | 4            | 571            | 129           | 23           | 70            | 2            | 224                     | 795            | 224           | 2            | 795            |       |                 |
| Santa Isabel do Rio Negro..... | 1             | 347            | 2             | 1             | -            | 350            | 13            | 1            | -             | -            | 14                      | 364            | 14            | -            | 364            |       |                 |
| São Antônio do Itá.....        | -             | 4              | 1             | -             | -            | 5              | 2             | -            | -             | -            | 4                       | 9              | 4             | -            | 9              |       |                 |
| São Paulo de Olivença.....     | 1             | 4              | 1             | -             | -            | 6              | -             | -            | -             | -            | -                       | 6              | -             | -            | 6              |       |                 |
| Silves.....                    | 16            | 10             | 1             | 3             | -            | 30             | 11            | -            | 3             | -            | 14                      | 44             | 14            | -            | 44             |       |                 |
| São Sebastião do Uatumã.....   | -             | -              | 1             | 1             | -            | 2              | 2             | 1            | -             | -            | 3                       | 5              | 3             | -            | 5              |       |                 |
| São Gabriel da Cachoeira.....  | 47            | 468            | 70            | 79            | 5            | 669            | 175           | 42           | 76            | 13           | 306                     | 975            | 306           | 13           | 975            |       |                 |
| Tabatinga.....                 | 346           | 258            | 55            | 33            | -            | 692            | 438           | 122          | 34            | 2            | 596                     | 1.288          | 596           | 2            | 1.288          |       |                 |
| Tapauá.....                    | -             | 4              | 1             | 3             | -            | 8              | 3             | -            | -             | -            | 3                       | 11             | 3             | -            | 11             |       |                 |
| Teelé.....                     | 357           | 42             | 73            | 30            | -            | 502            | 426           | 120          | 65            | 7            | 618                     | 1.120          | 618           | 7            | 1.120          |       |                 |
| Tonantins.....                 | -             | 2              | -             | -             | -            | 2              | 1             | -            | -             | -            | 1                       | 3              | 1             | -            | 3              |       |                 |
| Uarini.....                    | -             | 2              | -             | -             | -            | 2              | 1             | -            | -             | -            | 1                       | 3              | 1             | -            | 3              |       |                 |
| Uruará.....                    | 4             | 13             | 3             | 8             | -            | 28             | 24            | 3            | 9             | -            | 36                      | 64             | 36            | -            | 64             |       |                 |
| Urucurituba.....               | 5             | 6              | 1             | -             | -            | 12             | 4             | -            | 1             | -            | 7                       | 19             | 7             | -            | 19             |       |                 |
| <b>TOTAL.....</b>              | <b>11.928</b> | <b>189.671</b> | <b>20.727</b> | <b>27.274</b> | <b>2.971</b> | <b>252.571</b> | <b>43.844</b> | <b>7.745</b> | <b>13.030</b> | <b>2.271</b> | <b>66.890</b>           | <b>319.461</b> | <b>66.890</b> | <b>2.271</b> | <b>319.461</b> |       |                 |

FONTE: Departamento Estadual de Trânsito do Amazonas - DETRAN/AM

ANUÁRIO ESTATÍSTICO DO AMAZONAS  
CAPÍTULO 34 - TRANSPORTE TERRESTRE

Tabela 34.7 - Habilitações expedidas por tipo, segundo os municípios - 2006

| MUNICÍPIOS                     | MOTORISTA     |                |               |               |              |                |               | MOTORISTA/MOTOCICLETA |               |              |               |                |                |  | Total Município |
|--------------------------------|---------------|----------------|---------------|---------------|--------------|----------------|---------------|-----------------------|---------------|--------------|---------------|----------------|----------------|--|-----------------|
|                                | A             | B              | C             | D             | E            | Total          | AB            | AC                    | AD            | AE           | Total         |                |                |  |                 |
| Amaturá.....                   | 1             | 1              | 1             | 1             | -            | 3              | -             | -                     | -             | -            | -             | -              | 3              |  |                 |
| Alvarães.....                  | -             | 4              | 3             | -             | -            | 7              | 1             | 1                     | -             | -            | -             | 1              | 8              |  |                 |
| Anamá.....                     | -             | 1              | 1             | -             | -            | 2              | 1             | 1                     | -             | -            | -             | 2              | 3              |  |                 |
| Anori.....                     | -             | 10             | 13            | -             | 2            | 25             | 17            | 2                     | 3             | -            | 22            | 22             | 35             |  |                 |
| Apuí.....                      | 29            | 80             | 33            | 19            | 6            | 167            | 72            | 22                    | 22            | 9            | 125           | 292            | 292            |  |                 |
| Aurazes.....                   | 161           | 54             | 21            | 12            | -            | 248            | 146           | 24                    | 21            | 1            | 192           | 440            | 440            |  |                 |
| Atalaia do Norte.....          | 2             | -              | -             | 1             | -            | 3              | 4             | -                     | -             | -            | 5             | 5              | 8              |  |                 |
| Barcelos.....                  | 14            | 61             | 6             | 6             | -            | 87             | 46            | 3                     | 14            | -            | 63            | 150            | 150            |  |                 |
| Barreirinha.....               | 21            | 15             | -             | 4             | -            | 40             | 22            | -                     | 5             | -            | 27            | 67             | 67             |  |                 |
| Benjamin Constant.....         | 86            | 33             | 11            | 6             | -            | 136            | 49            | -                     | 6             | 1            | 56            | 192            | 192            |  |                 |
| Beurí.....                     | 8             | 6              | 1             | 1             | -            | 16             | 17            | 1                     | -             | -            | 18            | 34             | 34             |  |                 |
| Borba.....                     | 54            | 52             | 14            | 6             | -            | 126            | 63            | 18                    | 13            | -            | 94            | 220            | 220            |  |                 |
| Boca do Acre.....              | 52            | 89             | 21            | 12            | -            | 174            | 109           | 9                     | 3             | 3            | 130           | 304            | 304            |  |                 |
| Boca Vista do Ramos.....       | 5             | 7              | 2             | -             | -            | 15             | 20            | -                     | 4             | -            | 24            | 24             | 24             |  |                 |
| Canutama.....                  | -             | 5              | -             | -             | -            | 5              | -             | -                     | -             | -            | -             | 5              | 12             |  |                 |
| Caapiranga.....                | 2             | 8              | 2             | -             | -            | 12             | 15            | 1                     | -             | -            | 16            | 28             | 28             |  |                 |
| Caruarú.....                   | 340           | 45             | 18            | 14            | 2            | 419            | 141           | 25                    | 17            | -            | 183           | 602            | 602            |  |                 |
| Careiro.....                   | 37            | 161            | 100           | 71            | 4            | 373            | 75            | 31                    | 56            | 6            | 168           | 541            | 541            |  |                 |
| Careiro da Varzea.....         | 5             | 15             | 1             | 6             | -            | 27             | 7             | 2                     | 3             | -            | 12            | 39             | 39             |  |                 |
| Coari.....                     | 937           | 196            | 42            | 37            | 1            | 1.213          | 628           | 88                    | 62            | 2            | 760           | 1.973          | 1.973          |  |                 |
| Codajás.....                   | 27            | 19             | 7             | 1             | -            | 54             | 54            | 10                    | 2             | -            | 66            | 120            | 120            |  |                 |
| Envira.....                    | -             | 3              | 1             | 1             | -            | 5              | 3             | -                     | 1             | -            | 4             | 9              | 9              |  |                 |
| Eirunepé.....                  | 130           | 81             | 14            | 5             | -            | 230            | 49            | 22                    | 8             | -            | 79            | 309            | 309            |  |                 |
| Fonte Boa.....                 | 5             | 7              | 3             | 2             | -            | 17             | 5             | -                     | 1             | -            | 6             | 23             | 23             |  |                 |
| Guajará.....                   | -             | 1              | 1             | -             | -            | 2              | -             | -                     | -             | -            | -             | 2              | 2              |  |                 |
| Humaitá.....                   | 111           | 568            | 237           | 117           | 3            | 1.036          | 565           | 128                   | 105           | 8            | 806           | 1.842          | 1.842          |  |                 |
| Itanduba.....                  | 138           | 384            | 120           | 132           | 3            | 777            | 284           | 39                    | 62            | 5            | 390           | 1.167          | 1.167          |  |                 |
| Itacoatiara.....               | 1.304         | 830            | 196           | 209           | 13           | 2.552          | 1.472         | 219                   | 276           | 24           | 1.991         | 4.543          | 4.543          |  |                 |
| Itamarati.....                 | -             | 1              | -             | -             | -            | 1              | 1             | -                     | -             | -            | 1             | 2              | 2              |  |                 |
| IPIXUNA.....                   | -             | 1              | -             | -             | -            | 1              | -             | -                     | -             | -            | -             | 1              | 1              |  |                 |
| Itapiranga.....                | 5             | 31             | 5             | 7             | -            | 48             | 19            | 3                     | 4             | -            | 26            | 74             | 74             |  |                 |
| Japurá.....                    | -             | 2              | 1             | -             | -            | 3              | -             | -                     | -             | -            | -             | 3              | 3              |  |                 |
| Juruá.....                     | -             | 1              | -             | -             | -            | 1              | -             | -                     | -             | -            | -             | 1              | 1              |  |                 |
| Juruá.....                     | -             | 1              | -             | -             | -            | 1              | -             | -                     | -             | -            | -             | 1              | 1              |  |                 |
| Juruti.....                    | -             | -              | -             | 2             | -            | 2              | -             | -                     | -             | -            | -             | 2              | 2              |  |                 |
| Labrea.....                    | 59            | 97             | 26            | 13            | -            | 195            | 142           | 24                    | 12            | 1            | 179           | 374            | 374            |  |                 |
| Manacapuru.....                | 395           | 935            | 229           | 238           | 11           | 1.808          | 968           | 137                   | 211           | 6            | 1.322         | 3.130          | 3.130          |  |                 |
| Manaquiri.....                 | -             | 12             | 6             | 9             | -            | 27             | 9             | 3                     | 1             | -            | 13            | 40             | 40             |  |                 |
| Manaus.....                    | 6.557         | 191.075        | 18.645        | 25.508        | 2.862        | 246.847        | 39.790        | 6.337                 | 11.497        | 2.062        | 59.686        | 306.533        | 306.533        |  |                 |
| Manicoré.....                  | 16            | 95             | 41            | 160           | -            | 160            | 68            | 43                    | 8             | 2            | 121           | 281            | 281            |  |                 |
| Marabá.....                    | -             | 2              | -             | -             | -            | 2              | -             | -                     | -             | -            | -             | 2              | 2              |  |                 |
| Maraá.....                     | -             | 2              | -             | -             | -            | 2              | -             | -                     | -             | -            | -             | 2              | 2              |  |                 |
| Maués.....                     | 111           | 161            | 52            | 11            | -            | 335            | 265           | 36                    | 16            | 1            | 318           | 653            | 653            |  |                 |
| Novo Airão.....                | 23            | 101            | 22            | 20            | 1            | 167            | 59            | 8                     | 8             | -            | 75            | 242            | 242            |  |                 |
| Novo Aripuanã.....             | 2             | 19             | 3             | 3             | -            | 27             | 24            | 2                     | 2             | -            | 28            | 55             | 55             |  |                 |
| Nova Olímpia do Norte.....     | 10            | 31             | 7             | -             | -            | 48             | 55            | 20                    | 8             | 1            | 84            | 132            | 132            |  |                 |
| Nhamundá.....                  | 10            | 11             | 2             | -             | -            | 24             | 39            | 3                     | 5             | -            | 47            | 71             | 71             |  |                 |
| Parintins.....                 | 1.217         | 546            | 85            | 77            | -            | 1.925          | 792           | 114                   | 75            | -            | 981           | 2.906          | 2.906          |  |                 |
| Paulistinha.....               | 8             | 20             | 1             | 1             | -            | 30             | 26            | -                     | 1             | -            | 27            | 57             | 57             |  |                 |
| Presidente Figueiredo.....     | 116           | 1.120          | 269           | 455           | 56           | 2.016          | 390           | 73                    | 237           | 56           | 756           | 2.772          | 2.772          |  |                 |
| Rio Preto da Eva.....          | -             | 357            | 75            | 91            | -            | 527            | 169           | 23                    | 70            | 2            | 264           | 791            | 791            |  |                 |
| Santa Isabel do Rio Negro..... | 1             | 38             | 2             | -             | -            | 41             | 13            | 1                     | -             | -            | 14            | 55             | 55             |  |                 |
| São Antônio do Itá.....        | -             | 4              | 1             | -             | -            | 5              | -             | 2                     | -             | -            | 4             | 9              | 9              |  |                 |
| São Paulo de Olivença.....     | 1             | 4              | 1             | -             | -            | 6              | -             | -                     | -             | -            | -             | 6              | 6              |  |                 |
| Silves.....                    | 20            | 16             | 1             | 3             | -            | 40             | 17            | -                     | 3             | -            | 20            | 60             | 60             |  |                 |
| São Sebastião do Uatumã.....   | 1             | 3              | 1             | 1             | -            | 6              | 7             | 1                     | -             | -            | 8             | 14             | 14             |  |                 |
| São Gabriel da Cachoeira.....  | 60            | 518            | 70            | 79            | 5            | 732            | 241           | 42                    | 76            | 13           | 372           | 1.104          | 1.104          |  |                 |
| Tabatinga.....                 | 360           | 268            | 55            | 33            | -            | 716            | 465           | 122                   | 34            | 2            | 623           | 1.339          | 1.339          |  |                 |
| Tapauá.....                    | -             | 4              | 1             | 3             | -            | 8              | 3             | -                     | -             | -            | 3             | 11             | 11             |  |                 |
| Tefé.....                      | 396           | 440            | 73            | 30            | -            | 939            | 452           | 120                   | 65            | 7            | 644           | 1.583          | 1.583          |  |                 |
| Tonantins.....                 | -             | 2              | -             | -             | -            | 2              | 1             | -                     | -             | -            | 1             | 3              | 3              |  |                 |
| Uarini.....                    | -             | 2              | -             | -             | -            | 2              | 1             | -                     | -             | -            | 1             | 3              | 3              |  |                 |
| Uruará.....                    | 6             | 17             | 3             | 8             | -            | 34             | 35            | 3                     | 9             | -            | 47            | 81             | 81             |  |                 |
| Uruçurituba.....               | 12            | 10             | 1             | -             | -            | 23             | 18            | 1                     | 2             | -            | 21            | 44             | 44             |  |                 |
| <b>TOTAL.....</b>              | <b>14.855</b> | <b>198.679</b> | <b>20.733</b> | <b>27.269</b> | <b>2.972</b> | <b>264.508</b> | <b>47.941</b> | <b>7.744</b>          | <b>13.034</b> | <b>2.212</b> | <b>70.931</b> | <b>335.439</b> | <b>335.439</b> |  |                 |

ANUÁRIO ESTATÍSTICO DO AMAZONAS  
CAPÍTULO 34 - TRANSPORTE TERRESTRE

Tabela 34.8 - Habilitações expedidas por tipo, segundo os municípios - 2007

| MUNICÍPIOS                     | MOTORISTA    |               |              |              |            |               |               |              |              |            | MOTORISTA / MOTOCICLETA |            |               |            |               | Total Município |
|--------------------------------|--------------|---------------|--------------|--------------|------------|---------------|---------------|--------------|--------------|------------|-------------------------|------------|---------------|------------|---------------|-----------------|
|                                | A            | B             | C            | D            | E          | Total         | AB            | AC           | AD           | AE         | Total                   |            |               |            |               |                 |
| Amaralá.....                   | 1            |               |              |              |            | 5             |               |              |              |            |                         |            |               |            |               | 5               |
| Avarães.....                   |              | 4             |              |              |            |               |               |              |              |            |                         |            |               |            |               |                 |
| Anamá.....                     |              |               |              |              |            |               |               |              |              |            |                         |            |               |            |               |                 |
| Anori.....                     |              | 1             |              |              |            | 2             |               | 5            |              | 1          |                         |            |               |            |               | 7               |
| Apuí.....                      | 13           | 11            | 9            | 5            | 3          | 41            | 44            | 6            | 6            | 2          |                         |            |               |            |               | 100             |
| Autazes.....                   | 62           | 17            | 8            | 6            | 1          | 94            | 71            | 9            | 10           |            |                         |            |               |            |               | 184             |
| Atalaia do Norte.....          |              | 1             |              |              |            |               |               |              |              |            |                         |            |               |            |               | 1               |
| Barcelos.....                  |              | 5             |              |              |            | 5             |               |              |              |            |                         |            |               |            |               | 5               |
| Barreirinha.....               | 18           | 3             |              |              |            | 21            | 8             |              |              |            |                         |            |               |            |               | 30              |
| Benjamin Constant.....         | 8            | 7             |              | 2            |            | 17            | 13            |              | 4            |            |                         |            |               |            |               | 35              |
| Benurí.....                    | 6            | 4             | 1            |              |            | 11            | 8             |              |              |            |                         |            |               |            |               | 19              |
| Borba.....                     | 1            | 5             |              | 1            |            | 7             | 7             | 5            |              |            |                         |            |               |            |               | 15              |
| Boca do Acre.....              | 24           | 18            | 1            |              |            | 43            | 59            | 3            | 2            |            |                         |            |               |            |               | 8               |
| Boa Vista do Ramos.....        | 4            | 3             |              |              |            | 7             | 5             | 3            | 1            | 2          |                         |            |               |            |               | 107             |
| Canutama.....                  |              | 3             |              |              |            | 3             |               |              |              |            |                         |            |               |            |               | 3               |
| Caapiranga.....                | 1            | 4             |              | 1            |            | 6             |               |              |              |            |                         |            |               |            |               | 6               |
| Carauari.....                  | 316          | 21            |              | 2            |            | 339           | 80            | 6            | 2            |            |                         |            |               |            |               | 427             |
| Careiro.....                   | 25           | 24            | 8            | 16           | 1          | 74            | 47            | 4            | 14           | 1          |                         |            |               |            |               | 140             |
| Careiro da Varzea.....         | 2            | 7             |              | 1            |            | 10            | 6             |              |              |            |                         |            |               |            |               | 16              |
| Coari.....                     | 294          | 49            | 6            | 15           |            | 364           | 263           | 21           | 36           | 1          |                         |            |               |            |               | 685             |
| Codajás.....                   | 7            | 4             |              |              |            | 11            | 12            |              | 1            |            |                         |            |               |            |               | 24              |
| Eirunepé.....                  |              |               |              |              |            |               |               |              |              |            |                         |            |               |            |               |                 |
| Estreito de São João.....      | 4            | 3             |              |              |            | 8             | 9             |              |              |            |                         |            |               |            |               | 17              |
| Fonte Boa.....                 | 1            |               |              |              |            | 1             |               |              |              |            |                         |            |               |            |               | 2               |
| Guajará.....                   |              |               |              |              |            |               |               |              |              |            |                         |            |               |            |               |                 |
| Humatã.....                    | 59           | 33            | 9            | 12           |            | 113           | 222           | 5            | 17           | 1          |                         |            |               |            |               | 358             |
| Itanduba.....                  | 51           | 88            | 4            | 25           |            | 169           | 144           | 5            | 17           | 2          |                         |            |               |            |               | 337             |
| Itacoatiara.....               | 269          | 212           | 31           | 56           | 4          | 572           | 476           | 42           | 101          | 13         |                         |            |               |            |               | 1.204           |
| Itamarati.....                 |              | 1             |              |              |            | 1             |               |              |              |            |                         |            |               |            |               | 1               |
| Ipixuna.....                   |              |               |              |              |            |               |               |              |              |            |                         |            |               |            |               |                 |
| Itapiranga.....                | 4            | 10            | 1            | 5            |            | 20            | 12            | 1            | 8            |            |                         |            |               |            |               | 41              |
| Japurá.....                    |              |               |              |              |            |               |               |              |              |            |                         |            |               |            |               |                 |
| Juruá.....                     |              | 2             |              |              |            | 2             |               |              |              |            |                         |            |               |            |               | 2               |
| Juruti.....                    |              |               |              |              |            |               |               |              |              |            |                         |            |               |            |               |                 |
| Lábrea.....                    | 38           | 10            | 1            |              |            | 49            | 21            |              | 1            |            |                         |            |               |            |               | 72              |
| Manacapuru.....                | 226          | 167           | 33           | 81           | 4          | 511           | 361           | 23           | 63           | 5          |                         |            |               |            |               | 963             |
| Manaquiti.....                 |              | 4             | 2            | 5            |            | 11            | 1             |              |              |            |                         |            |               |            |               | 12              |
| Manaus.....                    | 4.963        | 50.697        | 2.284        | 5.281        | 712        | 63.917        | 15.012        | 1.161        | 3.196        | 632        |                         |            |               |            |               | 83.918          |
| Manicoré.....                  | 1            | 12            | 1            | 2            |            | 16            | 17            |              | 1            |            |                         |            |               |            |               | 35              |
| Marabá.....                    |              |               |              |              |            |               |               |              |              |            |                         |            |               |            |               |                 |
| Maués.....                     | 35           | 18            | 12           |              |            | 65            | 71            | 5            | 5            | 1          |                         |            |               |            |               | 147             |
| Novo Airão.....                | 12           | 41            | 4            | 6            |            | 63            | 34            | 4            | 3            |            |                         |            |               |            |               | 104             |
| Novo Aripuanã.....             | 5            | 18            |              |              |            | 23            | 22            |              |              |            |                         |            |               |            |               | 45              |
| Nova Olinda do Norte.....      | 4            | 7             | 1            | 1            |            | 13            | 29            | 2            | 1            |            |                         |            |               |            |               | 45              |
| Nhamundá.....                  | 1            | 3             |              |              |            | 4             | 13            |              | 1            |            |                         |            |               |            |               | 19              |
| Parintins.....                 | 225          | 57            | 9            | 17           |            | 308           | 161           | 15           | 12           |            |                         |            |               |            |               | 496             |
| Paulini.....                   |              | 1             |              |              |            | 1             |               |              |              |            |                         |            |               |            |               | 2               |
| Presidente Figueiredo.....     | 49           | 229           | 21           | 63           | 7          | 369           | 131           | 7            | 50           | 14         |                         |            |               |            |               | 571             |
| Rio Preto da Eva.....          | 45           | 99            | 15           | 24           | 3          | 186           | 115           | 4            | 28           |            |                         |            |               |            |               | 333             |
| Santa Isabel do Rio Negro..... | 1            | 3             |              |              |            | 4             | 2             |              |              |            |                         |            |               |            |               | 6               |
| São Antonio do Itá.....        |              |               |              |              |            |               |               |              |              |            |                         |            |               |            |               |                 |
| São Paulo de Olivença.....     | 1            | 1             |              |              |            | 2             | 10            |              |              |            |                         |            |               |            |               | 12              |
| Silves.....                    | 7            | 7             |              | 1            |            | 15            | 5             |              | 3            |            |                         |            |               |            |               | 23              |
| São Sebastião do Uatumã.....   | 1            |               |              | 2            |            | 3             |               |              |              |            |                         |            |               |            |               | 3               |
| São Gabriel da Cachoeira.....  | 17           | 135           | 18           | 15           | 1          | 186           | 102           | 14           | 18           | 6          |                         |            |               |            |               | 326             |
| Tabatinga.....                 | 67           | 54            | 3            | 127          | 4          | 186           | 118           | 15           | 15           | 4          |                         |            |               |            |               | 265             |
| Tapauá.....                    |              | 3             | 1            |              |            | 4             |               |              |              |            |                         |            |               |            |               | 4               |
| Tefé.....                      | 79           | 88            | 6            | 4            |            | 177           | 149           | 17           | 17           | 2          |                         |            |               |            |               | 362             |
| Tonantins.....                 |              |               |              |              |            |               |               |              | 1            |            |                         |            |               |            |               | 1               |
| Uarini.....                    |              |               |              |              |            |               |               |              |              |            |                         |            |               |            |               |                 |
| Uacará.....                    | 1            | 2             |              | 2            |            | 5             | 2             | 1            | 4            |            |                         |            |               |            |               | 2               |
| Unicuriúba.....                | 4            | 2             |              | 1            |            | 7             | 18            |              |              |            |                         |            |               |            |               | 25              |
| <b>TOTAL.....</b>              | <b>6.952</b> | <b>52.205</b> | <b>2.490</b> | <b>5.636</b> | <b>738</b> | <b>68.021</b> | <b>17.920</b> | <b>1.377</b> | <b>3.629</b> | <b>685</b> | <b>23.611</b>           | <b>685</b> | <b>23.611</b> | <b>685</b> | <b>23.611</b> | <b>91.632</b>   |

FONTE: Departamento Estadual de Trânsito do Amazonas - DETRAN/AM

## CAPÍTULO 34 - TRANSPORTE TERRESTRE

Tabela 34.9 - Operacionalização das empresas de Manaus - 1995 - 2007

| ANOS      | LINHAS | OPERACIONALIZAÇÃO |         |        |         |         |         |
|-----------|--------|-------------------|---------|--------|---------|---------|---------|
|           |        | Dia útil          |         | Sábado |         | Domingo |         |
|           |        | Carros            | Viagens | Carros | Viagens | Carros  | Viagens |
| 1995..... | 152    | 893               | 8.722   | 686    | 7.172   | 507     | 5.681   |
| 1996..... | 160    | 998               | 8.977   | 707    | 7.378   | 528     | 5.876   |
| 1997..... | 162    | 1.041             | 9.258   | 734    | 7.439   | 558     | 5.965   |
| 1998..... | 171    | 1.069             | 9.394   | 762    | 7.691   | 596     | 6.337   |
| 1999..... | 171    | 1.076             | 9.328   | 751    | 7.529   | 580     | 6.215   |
| 2000..... | 174    | 1.088             | 9.397   | 761    | 7.629   | 590     | 6.294   |
| 2001..... | 176    | 1.104             | 9.540   | 796    | 7.758   | 617     | 6.348   |
| 2002..... | 180    | 1.137             | 12.464  | 841    | 10.007  | 680     | 8.525   |
| 2003..... | 192    | 1.131             | 11.045  | 847    | 9.247   | 638     | 7.617   |
| 2004..... | 212    | 1.259             | 11.648  | 912    | 9.749   | 701     | 8.118   |
| 2005..... | 215    | 1.252             | 11.280  | 941    | 9.467   | 679     | 7.246   |
| 2006..... | 233    | 1.395             | 12.216  | 1.020  | 9.974   | 782     | 7.982   |
| 2007..... | 227    | 1.283             | 11.602  | 989    | 9.849   | 774     | 8.227   |

FONTE: Empresa Municipal de Transportes Urbanos - EMTU / IMTU

Tabela 34.10 - Evolução das tarifas e passageiros transportados nas empresas de transportes rodoviários de Manaus - 1995 - 2007

| ANOS      | EVOLUÇÃO DA TARIFA |       | PASSAGEIROS TRANSPORTADOS |
|-----------|--------------------|-------|---------------------------|
|           | Data               | Valor |                           |
| 1995..... | { 6/mar            | 0,45  | { 223.293.378             |
|           | { 1/jul            | 0,55  |                           |
| 1996..... | 1/jun              | 0,65  | 229.589.411               |
| 1997..... | 11/jan             | 0,70  | 230.684.941               |
| 1998..... | 10/jan             | 0,80  | 222.854.050               |
| 1999..... | 16/out             | 0,90  | 218.010.412               |
| 2000..... | 1/fev              | 1,00  | 225.527.739               |
| 2001..... | 1/fev              | 1,10  | 231.501.729               |
| 2002..... | { 20/jan           | 1,20  | { 223.474.913             |
|           | { 5/dez            | 1,50  |                           |
| 2003..... |                    | 1,50  | 221.638.257               |
| 2004..... | { 10/jan           | 1,80  | { 231.928.139             |
|           | { 12/jan           | 1,50  |                           |
|           | { 26/jan           | 1,80  |                           |
|           | { 28/jan           | 1,50  |                           |
| 2005..... | 16/set             | 1,80  | 240.603.931               |
| 2006..... |                    | 1,80  | 246.097.897               |
| 2007..... | 1/fev              | 2,00  | 226.770.337               |

FONTE: Empresa Municipal de Transportes Urbanos - EMTU / IMTU

**ANUÁRIO ESTATÍSTICO DO AMAZONAS**

**CAPÍTULO 35 - TRANSPORTE AQUÁTICO**

**Tabela 35.1 - Características físicas e equipamentos operacionais do Porto de Manaus - 2007**

| DISCRIMINAÇÃO   | QUANTIDADE | CAPACIDADE<br>POTÊNCIA (t) | ÁREA TOTAL              |
|---|------------|----------------------------|-------------------------|
| <b>ÁREAS</b>  |            |                            |                         |
| - Área.....   | -          | -                          | 77.660,48m <sup>2</sup> |
| - Área flutuantes.....  | -          | -                          | 18.701,08m <sup>2</sup> |
| - Área total.....   | -          | -                          | 96.361,56m <sup>2</sup> |
| <b>EXTENSÃO DO CAIS ACOSTÁVEL</b>   |            |                            |                         |
| - Paredão.....  | -          | -                          | 289,45m                 |
| - Plataforma.....   | -          | -                          | 293,00m                 |
| <b>FLUTUANTE</b>  |            |                            |                         |
| - Roadway.....  | -          | -                          | 253,00m                 |
| - Torres.....   | -          | -                          | 601,04m                 |
| <b>PROFUNDIDADE DO CANAL DE ACESSO</b>  |            |                            |                         |
|   | -          | -                          | 13,5m                   |
| <b>PROFUNDIDADE NO CAIS NA VAZANTE (ÁREA EXTERNA)</b>                             |            |                            |                         |
|   | -          | -                          | 18,0m                   |
| <b>PROFUNDIDADE NO CAIS NA ENCHENTE (ÁREA EXTERNA)</b>                            |            |                            |                         |
|   | -          | -                          | 35,0m                   |
| <b>ARMAZÉNS</b>   |            |                            |                         |
| - Área total coberta.....   | -          | -                          | 17.518,55m <sup>2</sup> |
| - Área útil.....  | -          | -                          | 7.518,55m <sup>2</sup>  |
| <b>PÁTIOS</b>   |            |                            |                         |
| - Terminal de container.....  | -          | -                          | 21.406m <sup>2</sup>    |
| - Paredão.....  | -          | -                          | 18.747,18m <sup>2</sup> |
| - Área Flutuantes.....  | -          | -                          | 16.763,05m <sup>2</sup> |
| <b>PONTES</b>   |            |                            |                         |
| - PONTES DE ACESSO AOS FLUTUANTES.....  | 2          | 70                         | -                       |
| <b>EQUIPAMENTOS</b>   |            |                            |                         |
| - Fantuzzi Stacker.....   | 3          | 45                         | -                       |
| - SMV.....  | 1          | 45                         | -                       |
| - Terex.....  | 1          | 45                         | -                       |
| - Top Loader Fantuzzi .....   | 1          | 13                         | -                       |
| - Top Loader Fantuzzi .....   | 1          | 7                          | -                       |
| - Empilhadeiras.....  | 15         | 3                          | -                       |
| - Cábrea - único equipamento aquaviário no Estado do Amazonas com essa capacidade | 1          | 100                        | -                       |

FONTE: Sociedade de Navegação, Portos e Hidrovias do Estado do Amazonas - SNPH

**ANUÁRIO ESTATÍSTICO DO AMAZONAS**

**CAPÍTULO 35 - TRANSPORTE AQUÁTICO**

**Tabela 35.2- Carga movimentada mensalmente, por tipo de navegação no Porto de Manaus - 2006 - 2007**

| MESES             | 2006           |                |                |                |               |                | 2007          |               |               |               |              |               |
|-------------------|----------------|----------------|----------------|----------------|---------------|----------------|---------------|---------------|---------------|---------------|--------------|---------------|
|                   | IMPORTAÇÃO     |                |                | EXPORTAÇÃO     |               |                | IMPORTAÇÃO    |               |               | EXPORTAÇÃO    |              |               |
|                   | Total          | Longo curso    | Cabotagem      | Total          | Longo curso   | Cabotagem      | Total         | Longo curso   | Cabotagem     | Total         | Longo curso  | Cabotagem     |
| Janeiro.....      | 54.937         | 19.459         | 35.478         | 22.304         | 2.304         | 20.000         | 22.563        | 8.210         | 14.353        | 9.304         | 172          | 9.132         |
| Fevereiro.....    | 58.645         | 21.392         | 37.253         | 29.438         | 4.443         | 24.995         | 9.163         | 9.163         | -             | 1.063         | 1.063        | -             |
| Março.....        | 26.529         | 10.539         | 15.990         | 16.138         | 2.334         | 13.804         | 8.253         | 8.253         | -             | 908           | 61           | 847           |
| Abril.....        | 14.416         | 3.810          | 10.606         | 7.605          | 713           | 6.892          | 8.293         | 15            | 8.278         | 14.945        | 188          | 14.757        |
| Maió.....         | 40.277         | 17.075         | 23.202         | 24.429         | 2.040         | 22.389         | 118           | 118           | -             | -             | -            | -             |
| Junho.....        | 27.132         | 9.234          | 17.898         | 14.805         | 1.340         | 13.465         | 12.543        | 6.163         | 6.380         | 6.530         | 85           | 6.445         |
| Julho.....        | 32.083         | 8.490          | 23.593         | 14.963         | 672           | 14.291         | 10.211        | 2.689         | 7.522         | 11.406        | 5.703        | 5.703         |
| Agosto.....       | 16.618         | 8.107          | 8.511          | 14.398         | 39            | 14.359         | 202           | 202           | -             | -             | -            | -             |
| Setembro.....     | 23.105         | 7.067          | 16.038         | 31.911         | 16.465        | 15.446         | -             | -             | -             | -             | -            | -             |
| Outubro.....      | 25.081         | 7.145          | 17.936         | 15.337         | 84            | 15.253         | 2.044         | 1.069         | 975           | 650           | 325          | 325           |
| Novembro.....     | 20.710         | 5.491          | 15.219         | 7.779          | 35            | 7.744          | -             | -             | -             | -             | -            | -             |
| Dezembro.....     | 20.970         | 6.194          | 14.776         | 8.373          | 121           | 8.252          | -             | -             | -             | -             | -            | -             |
| <b>TOTAL.....</b> | <b>360.503</b> | <b>124.003</b> | <b>236.500</b> | <b>207.480</b> | <b>30.590</b> | <b>176.890</b> | <b>73.390</b> | <b>35.882</b> | <b>37.508</b> | <b>44.806</b> | <b>7.597</b> | <b>37.209</b> |

**ANUÁRIO ESTATÍSTICO DO AMAZONAS****CAPÍTULO 35 - TRANSPORTE AQUÁTICO****Tabela 35.3 - Movimento Geral de Carga, Unidade Regional de Parintins - 2006 - 2007**

(tonelada)

| Meses        | 2006         |                 |                 | 2007         |               |                  |
|--------------|--------------|-----------------|-----------------|--------------|---------------|------------------|
|              | EMBARCAÇÕES  | EMBARQUE        | DESEMBARQUE     | EMBARCAÇÕES  | EMBARQUE      | DESEMBARQUE      |
| Janeiro      | -            | -               | -               | 188          | 148,63        | 955,80           |
| Fevereiro    | -            | -               | -               | 192          | 13,92         | 930,20           |
| Março        | -            | -               | -               | 218          | 58,22         | 877,14           |
| Abril        | -            | -               | -               | 188          | 43,20         | 962,70           |
| Maiο         | 158          | 146,26          | 410,61          | 201          | 24,30         | 1.300,61         |
| Junho        | 189          | 47,46           | 1.155,34        | 222          | 71,76         | 1.180,99         |
| Julho        | 221          | 323,56          | 1.002,41        | 219          | 31,35         | 1.282,01         |
| Agosto       | 230          | 112,19          | 1.170,59        | 220          | 70,30         | 1.030,08         |
| Setembro     | 203          | 265,73          | 1.363,55        | 168          | 120,02        | 1.318,18         |
| Outubro      | 208          | 223,51          | 1.181,86        | 201          | 53,80         | 1.082,41         |
| Novembro     | 205          | 156,75          | 1.168,52        | 266          | 57,61         | 1.251,06         |
| Dezembro     | 229          | 172,48          | 1.202,02        | 302          | 96,60         | 1.251,47         |
| <b>Total</b> | <b>1.643</b> | <b>1.447,93</b> | <b>8.654,90</b> | <b>2.585</b> | <b>789,69</b> | <b>13.422,65</b> |

FONTE: Sociedade de Navegação, Portos e Hidrovias do Estado do Amazonas - SNPH

**Tabela 35.4 - Movimento Geral de Carga, Unidade Regional de Itacoatiara - 2006 - 2007**

(tonelada)

| Meses        | 2006         |                 |               | 2007         |               |               |
|--------------|--------------|-----------------|---------------|--------------|---------------|---------------|
|              | EMBARCAÇÕES  | EMBARQUE        | DESEMBARQUE   | EMBARCAÇÕES  | EMBARQUE      | DESEMBARQUE   |
| Janeiro      | 241          | -               | -             | 241          | -             | 0,37          |
| Fevereiro    | 191          | -               | 80,00         | 202          | -             | 0,33          |
| Março        | 162          | 2.898,00        | -             | 241          | 291,00        | -             |
| Abril        | 190          | -               | -             | 194          | 80,00         | -             |
| Maiο         | 190          | -               | 100,00        | 157          | 50,00         | -             |
| Junho        | 155          | 5.373,56        | -             | 191          | 236,00        | -             |
| Julho        | 69           | -               | 90,00         | 169          | -             | -             |
| Agosto       | 56           | -               | -             | 188          | -             | 200,00        |
| Setembro     | 63           | -               | 80,00         | 156          | 60,00         | -             |
| Outubro      | 57           | -               | -             | 100          | -             | -             |
| Novembro     | 71           | -               | -             | 200          | -             | -             |
| Dezembro     | 76           | -               | -             | 236          | -             | -             |
| <b>Total</b> | <b>1.521</b> | <b>8.271,56</b> | <b>350,00</b> | <b>2.275</b> | <b>717,00</b> | <b>200,70</b> |

FONTE: Sociedade de Navegação, Portos e Hidrovias do Estado do Amazonas - SNPH



**ANUÁRIO ESTATÍSTICO DO AMAZONAS**

**CAPÍTULO 35 - TRANSPORTE AQUÁTICO**

**Tabela 35.5 - Movimento Geral de Carga, Unidade Regional de Coari - 2006 - 2007**

| Meses        | 2006        |              |                  | 2007         |               |                  |
|--------------|-------------|--------------|------------------|--------------|---------------|------------------|
|              | EMBARCAÇÕES | EMBARQUE     | DESEMBARQUE      | EMBARCAÇÕES  | EMBARQUE      | DESEMBARQUE      |
| Janeiro      | 31          | -            | 1.387,97         | 91           | 32,31         | 1.354,78         |
| Fevereiro    | 28          | -            | 1.278,68         | 77           | 2,70          | 1.787,27         |
| Março        | 30          | -            | 1.399,89         | 45           | -             | 1.200,52         |
| Abril        | 26          | -            | 1.026,04         | 82           | 49,50         | 1.722,69         |
| Maiο         | 36          | 19,15        | 1.312,25         | 53           | -             | 1.118,58         |
| Junho        | 35          | 7,50         | 1.288,98         | 53           | 219,55        | 1.443,61         |
| Julho        | 54          | 10,50        | 1.651,17         | 59           | 89,75         | 1.344,68         |
| Agosto       | 47          | 16,50        | 1.324,60         | 121          | 6,00          | 1.599,98         |
| Setembro     | 44          | 12,12        | 1.300,12         | 102          | -             | 1.552,67         |
| Outubro      | 41          | 17,90        | 1.389,83         | 143          | 118,79        | 1.113,69         |
| Novembro     | 39          | -            | 1.264,28         | 114          | 57,00         | 1.660,20         |
| Dezembro     | 36          | -            | 1.313,68         | 67           | 5,44          | 1.235,94         |
| <b>Total</b> | <b>447</b>  | <b>83,67</b> | <b>15.937,49</b> | <b>1.007</b> | <b>581,04</b> | <b>17.134,61</b> |

FONTE: Sociedade de Navegação, Portos e Hidrovias do Estado do Amazonas - SNPH

**Tabela 35.6 - Movimento Geral de Carga, Unidade Regional de Tabatinga - 2006 - 2007**

| Meses        | 2006        |                 |                  | 2007        |                 |                  |
|--------------|-------------|-----------------|------------------|-------------|-----------------|------------------|
|              | EMBARCAÇÕES | EMBARQUE        | DESEMBARQUE      | EMBARCAÇÕES | EMBARQUE        | DESEMBARQUE      |
| Janeiro      | 36          | 450,62          | 2.830,75         | 30          | 550,50          | 3.513,86         |
| Fevereiro    | 38          | 361,04          | 2.621,14         | 30          | 490,91          | 3.995,41         |
| Março        | 38          | 251,06          | 3.081,58         | 28          | 155,03          | 4.892,68         |
| Abril        | 27          | 346,02          | 2.888,08         | 27          | 250,89          | 3.924,95         |
| Maiο         | 26          | 339,29          | 3.874,21         | 32          | 182,99          | 5.252,65         |
| Junho        | 24          | 259,21          | 3.038,07         | 33          | 186,83          | 7.108,13         |
| Julho        | 32          | 111,44          | 2.633,81         | 18          | 140,59          | 1.740,73         |
| Agosto       | 15          | 73,67           | 1.511,62         | 7           | 9,72            | 114,00           |
| Setembro     | 35          | 518,30          | 4.294,89         | 1           | -               | 8,79             |
| Outubro      | 29          | 262,69          | 2.603,56         | -           | -               | -                |
| Novembro     | 27          | 361,39          | 5.757,43         | -           | -               | -                |
| Dezembro     | 27          | 283,13          | 3.206,78         | -           | -               | -                |
| <b>Total</b> | <b>354</b>  | <b>3.617,86</b> | <b>38.341,92</b> | <b>206</b>  | <b>1.967,46</b> | <b>30.551,20</b> |

FONTE: Sociedade de Navegação, Portos e Hidrovias do Estado do Amazonas - SNPH

**ANUÁRIO ESTATÍSTICO DO AMAZONAS**  
**CAPÍTULO 36 - TRANSPORTE AÉREO**

**Tabela 36.1- Movimento de aeronaves, passageiros, correios e carga, no Aeroporto Internacional de Manaus - 2005 - 2007**

| ANOS      | MOVIMENTO     |               | AERONAVES     |                |                  | PASSAGEIROS    |               |              | CORREIOS (t) |               |               | CARGA (t)     |              |          |
|-----------|---------------|---------------|---------------|----------------|------------------|----------------|---------------|--------------|--------------|---------------|---------------|---------------|--------------|----------|
|           | Pouso         | Decolagem     | Embarcado     | Desembarcado   | Trânsito         | Embarcado      | Desembarcado  | Trânsito     | Embarcado    | Desembarcado  | Trânsito      | Embarcado     | Desembarcado | Trânsito |
| 2005..... | Doméstico     | 14.692        | 14.553        | 673.285        | 721.988          | 69.544         | 831           | 925          | 1            | 45.172        | 38.986        | 1.317         |              |          |
|           | Internacional | 1.999         | 1.975         | 23.174         | 22.716           | 28.351         | 1             | 616          | 17           | 13.354        | 28.831        | 12.179        |              |          |
|           | <b>Geral</b>  | <b>16.691</b> | <b>16.528</b> | <b>696.459</b> | <b>744.704</b>   | <b>97.895</b>  | <b>832</b>    | <b>1.541</b> | <b>18</b>    | <b>58.526</b> | <b>67.817</b> | <b>13.496</b> |              |          |
| 2006..... | Doméstico     | 13.543        | 13.595        | 707.037        | 776.181          | 66.510         | 5.785         | 5.169        | 9            | 44.412        | 38.901        | 1.213         |              |          |
|           | Internacional | 2.223         | 2.245         | 39.083         | 48.206           | 26.601         | 58.726        | 388          | 18           | 12.277        | 31.789        | 6.890         |              |          |
|           | <b>Geral</b>  | <b>15.766</b> | <b>15.840</b> | <b>746.120</b> | <b>824.387</b>   | <b>93.111</b>  | <b>64.511</b> | <b>5.557</b> | <b>27</b>    | <b>56.689</b> | <b>70.690</b> | <b>8.103</b>  |              |          |
| 2007..... | Doméstico     | 16.707        | 18.440        | 855.864        | 953.190          | 114.119        | 7.042         | 2.148        | 18           | 38.594        | 38.456        | 2.910         |              |          |
|           | Internacional | 3.185         | 3.142         | 49.587         | 47.698           | 65.543         | -             | 481          | 19           | 13.595        | 39.609        | 5.880         |              |          |
|           | <b>Geral</b>  | <b>19.892</b> | <b>21.582</b> | <b>905.451</b> | <b>1.000.888</b> | <b>179.662</b> | <b>7.042</b>  | <b>2.629</b> | <b>37</b>    | <b>52.189</b> | <b>78.065</b> | <b>8.790</b>  |              |          |

FONTE: Empresa Brasileira de Infra-estrutura Aeroportuária - INFRAERO.

## ANUÁRIO ESTATÍSTICO DO AMAZONAS

## CAPÍTULO 37 - CORREIOS, TELÉGRAFOS E TELECOMUNICAÇÕES

Tabela 37.1 - Informações gerais sobre correios e telégrafos - 1998 - 2002

| ESPECIFICAÇÃO                            | QUANTIDADE |            |            |            |            |
|--|------------|------------|------------|------------|------------|
|  | 1998       | 1999       | 2000       | 2001       | 2002       |
| Agência Filatélica.....                  | 1          | 1          | 1          | 1          | 1          |
| Agências Postais-Telegráficas.....       | -          | -          | -          | -          | -          |
| Agências Próprias.....                   | 80         | 78         | 80         | 81         | 89         |
| Agências Postais.....                    | -          | -          | -          | -          | -          |
| Agência de Correio Franqueada - ACF..... | 7          | 6          | 6          | 6          | 6          |
| Guichês Especiais.....                   | 2          | 3          | 3          | 3          | 3          |
| Postos de Correios - PC.....             | 3          | 3          | 2          | 2          | 2          |
| Posto de Vendas de Produtos - PVP.....   | 57         | 65         | 65         | 65         | 65         |
| <b>Total.....</b>                        | <b>150</b> | <b>156</b> | <b>157</b> | <b>158</b> | <b>166</b> |

FONTE: Empresa Brasileira de Correios e Telégrafos - EBCT.

## ANUÁRIO ESTATÍSTICO DO AMAZONAS

### CAPÍTULO 37 - CORREIOS, TELÉGRAFOS E TELECOMUNICAÇÕES

Tabela 37.2 - Acessos do serviço móvel, telefones de uso público e evolução da densidade no Estado do Amazonas  
2004 - 2006

| ESPECIFICAÇÃO  | QUANTIDADE |        |        |
|--|------------|--------|--------|
|  | 2004       | 2005   | 2006   |
| Quantidade de acessos móveis do serviço móvel (milhares de acessos)..... | 978        | 1.219  | 1.318  |
| Quantidade de telefones de uso público.....                              | 19.240     | 18.420 | 18.484 |
| Telefones de uso público (por 1000 habitantes).....                      | 6,2        | 5,6    | 5,5    |

FONTE: Agência Nacional de Telecomunicações - ANATEL


## ANUÁRIO ESTATÍSTICO DO AMAZONAS

## CAPÍTULO 38 - TURISMO

Tabela 38.1 - Hóspedes brasileiros e estrangeiros registrados nos estabelecimentos de hospedagem em Manaus - 2005 - 2007

| MESES             | PROCEDÊNCIA    |                |                |               |               |                |                |                |                |  |
|-------------------|----------------|----------------|----------------|---------------|---------------|----------------|----------------|----------------|----------------|--|
|                   | Brasil         |                |                | Exterior      |               |                | Total          |                |                |  |
|                   | 2005           | 2006           | 2007           | 2005          | 2006          | 2007           | 2005           | 2006           | 2007           |  |
| Janeiro.....      | 6.255          | 8.847          | 13.435         | 6.024         | 7.260         | 8.562          | 12.279         | 16.107         | 21.997         |  |
| Fevereiro.....    | 5.211          | 9.626          | 12.428         | 5.861         | 8.367         | 9.031          | 11.072         | 17.993         | 21.459         |  |
| Março.....        | 6.934          | 11.725         | 14.161         | 5.752         | 8.094         | 8.508          | 12.686         | 19.819         | 22.669         |  |
| Abril.....        | 8.103          | 10.537         | 12.523         | 3.835         | 7.284         | 6.496          | 11.938         | 17.821         | 19.019         |  |
| Mai.....          | 9.618          | 12.493         | 15.251         | 4.222         | 4.581         | 6.617          | 13.840         | 17.074         | 21.868         |  |
| Junho.....        | 10.609         | 11.485         | 15.705         | 4.317         | 5.068         | 9.747          | 14.926         | 16.553         | 25.452         |  |
| Julho.....        | 10.234         | 11.972         | 16.463         | 5.881         | 7.801         | 9.603          | 16.115         | 19.773         | 26.066         |  |
| Agosto.....       | 10.161         | 12.657         | 14.989         | 8.689         | 10.533        | 12.740         | 18.850         | 23.190         | 27.729         |  |
| Setembro.....     | 9.513          | 12.814         | 14.010         | 4.671         | 8.432         | 9.781          | 14.184         | 21.246         | 23.791         |  |
| Outubro.....      | 10.401         | 13.021         | 14.603         | 7.078         | 9.249         | 9.517          | 17.479         | 22.270         | 24.120         |  |
| Novembro.....     | 9.586          | 14.723         | 17.193         | 6.819         | 8.570         | 10.381         | 16.405         | 23.293         | 27.574         |  |
| Dezembro.....     | 7.801          | 11.029         | 12.974         | 4.841         | 6.530         | 8.208          | 12.642         | 17.559         | 21.182         |  |
| <b>TOTAL.....</b> | <b>104.426</b> | <b>140.929</b> | <b>173.735</b> | <b>67.990</b> | <b>91.769</b> | <b>109.191</b> | <b>172.416</b> | <b>232.698</b> | <b>282.926</b> |  |

FONTE: Amazonastur



**ANUÁRIO ESTATÍSTICO DO AMAZONAS****CAPÍTULO 38 - TURISMO****Tabela 38.2 - Fluxo de turistas brasileiros e estrangeiros no Estado do Amazonas, segundo os principais mercados emissores - 2005 - 2007**

| ESTADOS E PAÍSES       | NÚMERO DE TURISTAS |                |                |
|------------------------|--------------------|----------------|----------------|
|                        | 2005               | 2006           | 2007           |
| <b>BRASIL</b> .....    | <b>104.426</b>     | <b>140.929</b> | <b>173.735</b> |
| São Paulo.....         | 36.956             | 46.577         | 53.227         |
| Rio de Janeiro.....    | 13.429             | 16.917         | 17.472         |
| Distrito Federal.....  | 7.143              | 12.198         | 12.217         |
| Pará.....              | 6.944              | 12.134         | 13.644         |
| Roraima.....           | 5.723              | 10.354         | 12.377         |
| Minas Gerais.....      | 4.154              | 5.099          | 7.375          |
| Paraná.....            | 3.129              | 4.111          | 4.996          |
| Rondônia.....          | -                  | 5.314          | 6.362          |
| Bahia.....             | -                  | 2.979          | 5.617          |
| Pernambuco.....        | 2.377              | 2.863          | 4.332          |
| Ceará.....             | -                  | 3.173          | 4.744          |
| Rio Grande do Sul..... | 2.553              | 2.812          | 3.944          |
| Fluxo Local.....       | 4.438              | 5.128          | 6.768          |
| Outros.....            | 17.580             | 11.270         | 20.660         |
| <b>EXTERIOR</b> .....  | <b>67.990</b>      | <b>91.769</b>  | <b>109.191</b> |
| Estados Unidos.....    | 14.461             | 19.216         | 23.022         |
| Alemanha.....          | 5.405              | 6.803          | 8.440          |
| Espanha.....           | 3.984              | 6.592          | 7.922          |
| Itália.....            | 4.712              | 5.984          | 6.784          |
| Japão.....             | 6.099              | 7.185          | 8.080          |
| França.....            | 4.147              | 5.410          | 6.679          |
| Suíça.....             | 1.402              | 1.865          | 2.345          |
| Portugal.....          | 2.720              | 4.763          | 5.678          |
| China.....             | 6.819              | 7.566          | 8.074          |
| Inglaterra.....        | 2.495              | 3.236          | 4.659          |
| Canadá.....            | 1.183              | 1.757          | 2.756          |
| Outros.....            | 14.563             | 21.392         | 24.752         |

FONTE: Amazonastur

**ANUÁRIO ESTATÍSTICO DO AMAZONAS**

**CAPÍTULO 38 - TURISMO**

**Tabela 38.3 - Taxa de ocupação das unidades habitacionais, leitos, permanência média e relação de hóspedes por unidade habitacional na cidade de Manaus - 2005 - 2007**

| MESES                   | TAXA DE OCUPAÇÃO |              |             |              |              |              |             |              |              |             |
|-------------------------|------------------|--------------|-------------|--------------|--------------|--------------|-------------|--------------|--------------|-------------|
|                         | 2005             |              | 2006        |              | 2007         |              | 2006        |              | 2007         |             |
|                         | UHS              | Leitos       | P.M.        | UHS          | Leitos       | UHS          | P.M.        | UHS          | Leitos       | P.M.        |
| Janeiro.....            | 54,42            | 42,13        | 3,49        | 43,74        | 49,15        | 47,01        | 3,53        | 47,01        | 47,59        | 3,23        |
| Fevereiro.....          | 52,56            | 40,82        | 3,23        | 49,86        | 51,14        | 46,39        | 3,29        | 46,39        | 47,67        | 3,19        |
| Março.....              | 57,14            | 42,79        | 3,41        | 54,46        | 52,88        | 50,44        | 3,16        | 50,44        | 53,37        | 3,46        |
| Abril.....              | 55,42            | 43,42        | 3,44        | 53,28        | 53,00        | 49,12        | 2,82        | 49,12        | 51,73        | 3,63        |
| Maió.....               | 56,93            | 46,89        | 3,46        | 53,25        | 50,47        | 52,63        | 3,05        | 52,63        | 55,02        | 3,72        |
| Junho.....              | 61,34            | 55,51        | 3,82        | 53,94        | 51,80        | 53,15        | 2,72        | 53,15        | 56,01        | 3,35        |
| Julho.....              | 56,81            | 51,78        | 3,48        | 53,06        | 52,74        | 55,34        | 3,26        | 55,34        | 58,41        | 3,35        |
| Agosto.....             | 54,52            | 49,16        | 3,18        | 53,08        | 53,60        | 55,80        | 2,96        | 55,80        | 57,60        | 3,27        |
| Setembro.....           | 53,07            | 49,27        | 3,43        | 54,00        | 60,64        | 56,81        | 3,09        | 56,81        | 57,15        | 3,31        |
| Outubro.....            | 53,82            | 54,96        | 3,23        | 53,54        | 60,02        | 56,84        | 3,6         | 56,84        | 58,91        | 3,26        |
| Novembro.....           | 51,48            | 52,7         | 3,29        | 53,64        | 63,07        | 57,66        | 2,75        | 57,66        | 58,83        | 3,14        |
| Dezembro.....           | 46,02            | 49,17        | 3,38        | 50,61        | 52,79        | 48,80        | 2,29        | 48,80        | 47,73        | 3,08        |
| <b>MÉDIA ANUAL.....</b> | <b>54,46</b>     | <b>48,22</b> | <b>3,40</b> | <b>52,21</b> | <b>54,28</b> | <b>52,50</b> | <b>3,04</b> | <b>52,50</b> | <b>54,17</b> | <b>3,33</b> |

FORTE: Amazonastur

NOTA: UHS = Unidades habitacionais; PM = Permanência média

## ANUÁRIO ESTATÍSTICO DO AMAZONAS

## CAPÍTULO 38 - TURISMO

Tabela 38.4 - Hóspedes, taxa de ocupação das unidades habitacionais, leitos, permanência média em alojamentos turísticos ambientais e ecológicos no Estado Amazonas - 2005 - 2007

| MESES                   | TAXA DE OCUPAÇÃO |              |              |             |              |              |              |             |             |              |              |             |
|-------------------------|------------------|--------------|--------------|-------------|--------------|--------------|--------------|-------------|-------------|--------------|--------------|-------------|
|                         | 2005             |              |              |             | 2006         |              |              |             | 2007        |              |              |             |
|                         | Hóspedes         | UHS (%)      | Leitos (%)   | P.M. (dias) | Hóspedes     | UHS (%)      | Leitos (%)   | P.M. (dias) | Hóspedes    | UHS (%)      | Leitos (%)   | P.M. (dias) |
| Janeiro.....            | 21.030           | 18,12        | 16,14        | 2,70        | 24.251       | 11,54        | 13,04        | 2,99        | 2.313       | 11,43        | 12,52        | 2,42        |
| Fevereiro.....          | 20.297           | 20,58        | 18,75        | 2,96        | 26.822       | 15,59        | 17,71        | 3,89        | 1.955       | 13,46        | 14,92        | 3,17        |
| Março.....              | 21.852           | 13,45        | 11,30        | 2,48        | 28.690       | 11,77        | 11,93        | 3,40        | 2.272       | 12,83        | 15,25        | 2,97        |
| Abril.....              | 22.660           | 12,28        | 9,86         | 3,17        | 26.836       | 11,31        | 13,03        | 3,43        | 2.331       | 14,78        | 16,03        | 3,35        |
| Mai.....                | 25.068           | 11,49        | 8,88         | 2,53        | 28.474       | 11,51        | 10,80        | 3,19        | 1.785       | 10,39        | 11,78        | 3,03        |
| Junho.....              | 26.734           | 10,80        | 8,71         | 2,39        | 27.872       | 11,73        | 11,01        | 3,29        | 1.949       | 10,18        | 10,75        | 2,62        |
| Julho.....              | 28.550           | 16,57        | 13,85        | 2,67        | 29.992       | 15,59        | 18,61        | 3,66        | 3.094       | 13,10        | 14,27        | 2,66        |
| Agosto.....             | 30.132           | 16,23        | 12,68        | 2,77        | 33.586       | 11,88        | 14,14        | 3,36        | 2.447       | 12,47        | 14,30        | 3,19        |
| Setembro.....           | 25.340           | 14,93        | 12,09        | 2,82        | 25.442       | 13,01        | 14,79        | 3,26        | 2.190       | 12,93        | 14,26        | 3,06        |
| Outubro.....            | 28.682           | 15,77        | 13,10        | 2,99        | 24.975       | 15,24        | 18,17        | 3,23        | 2.444       | 15,53        | 17,96        | 3,51        |
| Novembro.....           | 28.821           | 15,08        | 11,30        | 2,94        | 28.168       | 13,82        | 10,25        | 2,92        | 2.034       | 17,49        | 19,26        | 3,63        |
| Dezembro.....           | 22.153           | 11,83        | 9,53         | 2,59        | 22.635       | 11,91        | 10,35        | 3,25        | 1.823       | 14,82        | 17,05        | 2,89        |
| <b>MÉDIA ANUAL.....</b> | <b>25,11</b>     | <b>14,76</b> | <b>12,18</b> | <b>2,75</b> | <b>23,06</b> | <b>12,91</b> | <b>13,65</b> | <b>3,32</b> | <b>2,22</b> | <b>13,28</b> | <b>14,86</b> | <b>3,04</b> |

FONTE: Amazonastur

NOTA: UHS= Unidades Habitacionais, PM= Permanência Média



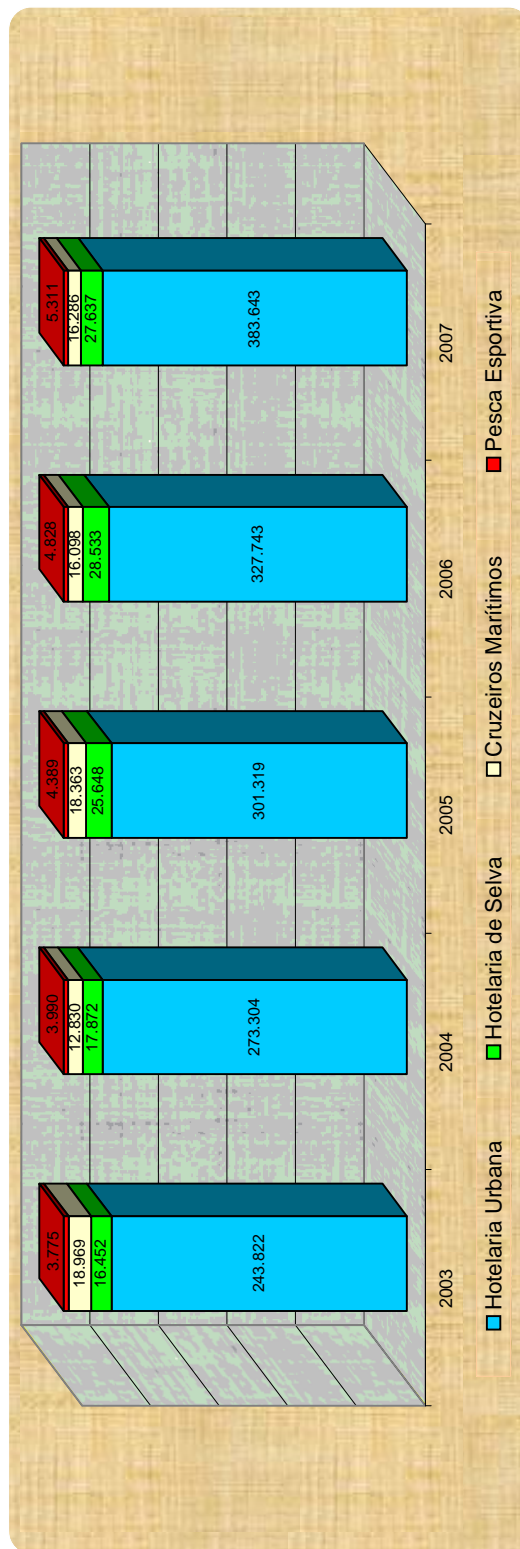
ANUÁRIO ESTATÍSTICO DO AMAZONAS

CAPÍTULO 38 - TURISMO

Tabela 38.5 - Quantidade de Turistas, Distribuídos por Segmento no Período de 2003 - 2007

| SEGMENTOS E QUANTIDADE DE TURISTAS                         | QUANTIDADE DE TURISTAS |                |                |                |                |
|--|------------------------|----------------|----------------|----------------|----------------|
|  | 2003                   | 2004           | 2005           | 2006           | 2007           |
| <b>Quantidade de Turista que Visitaram o AMAZONAS.....</b> | <b>283.018</b>         | <b>307.996</b> | <b>349.719</b> | <b>377.202</b> | <b>432.877</b> |
| Hotelaria Urbana.....                                      | 243.822                | 273.304        | 301.319        | 327.743        | 383.643        |
| Hotelaria de Selva.....                                    | 16.452                 | 17.872         | 25.648         | 28.533         | 27.637         |
| Cruzeiros Marítimos.....                                   | 18.969                 | 12.830         | 18.363         | 16.098         | 16.286         |
| Pesca Esportiva.....                                       | 3.775                  | 3.990          | 4.389          | 4.828          | 5.311          |

FONTE: AMAZONASTUR



## ANUÁRIO ESTATÍSTICO DO AMAZONAS

## CAPÍTULO 38 - TURISMO

Tabela 38.6 - Principais eventos promovidos pelos municípios

(continua)

| MESES                      | MUNICÍPIOS  | EVENTOS  |
|----------------------------|---|--|
| Janeiro                    | Boa Vista do Ramos.....                                 | Festa do Padroeiro São Sebastião (10 a 20)<br>Aniversário do Município (31)  |
|                            | São Sebastião do Uatumã.....                            |  |
|                            | Silves.....   | Aniversário do Município (23)  |
|                            | Apuí.....   | Festa do Padroeiro São Sebastião (17 a 20)   |
|                            | Coari.....  | Festa do Padroeiro São Sebastião (19 a 20)   |
|                            | Caapiranga.....   | Festa do Padroeiro São Sebastião (20)  |
|                            | Tabatinga.....  | Aniversário do Município (31)  |
|                            | Barcelos.....   | Festival do Peixe Ornamental (28 a 30)   |
|                            | Itacoatiara.....  | Feira de Teatro Amador (29.01 a 11.02)   |
| Nhamundá.....              | Aniversário do Município (30)                           |  |
| Fevereiro                  | Irاندuba.....   | Aniversário do Município (1)   |
|                            | Manaus.....   | Baile do Havá (data móvel)   |
| Março                      | Presidente Figueiredo.....                              | Carnachoeira (data móvel)  |
|                            | Eirunepé.....   | Carnaval de Rua (3 a 7)  |
|                            | Manaus.....   | Exposição do Sindicato da Construção Civil (data móvel)  |
|                            | Parintins.....  | Carnaval de Rua (data móvel)   |
|                            | Autazes.....  | Aniversário do Município (3)<br>Carnaval de Rua (data móvel)   |
|                            |   |  |
| Abril                      | Codajás.....  | Festa do Açai (27 a 29)  |
|                            | Manaus.....   | I Congresso Médico do Amazonas (20 a 22)<br>I FOREAMA - Forum Espirita da Amazônia (28.4 a 01.5)   |
|                            |   |  |
|                            | São Gabriel da Cachoeira.....                           | Festa Cultural das Tribos Indígenas do Rio Negro - FESTRIBAL (19 a 29)   |
|                            | Itacoatiara.....  | Aniversário da Cidade (21 a 25)  |
| Presidente Figueiredo..... | Circuito da Floresta de Velocidade - 1ª Etapa (21 a 23) |  |
| Maio                       | Apuí.....   | Corrida do Trabalhador "Ivelina Alves Moreira" (1)   |
|                            | Nhamundá.....   | Festa do Trabalhador (1)   |
|                            | Rio Preto da Eva  | IV Festival da Canção - FECARPE (5 a 7)  |
|                            | Itacoatiara.....  | Festa do Divino Espírito Santo (9)   |
|                            | Careiro (Castanho).....                                 | Festa de Nossa Senhora de Fátima (7 a 13)  |
|                            | Presidente Figueiredo.....                              | Festa do Cupuaçu (26 a 28)   |
|                            | Urucará.....  | Aniversário do Município (10)  |
|                            | Manaquiri.....  | Festejos de Nossa Senhora de Fátima (13)   |
|                            | Humaitá.....  | Aniversário da Cidade (15)   |
|                            | Codajás.....  | Festa da Padroeira Nossa Senhora das Graças (31)   |
|                            | Manaus.....   | Feira das Mães - Banco da Mulher (4 a 7)<br>Lar Decor - Feira do Lar, Decorações e Utilidades (17 a 21)<br>III Forum Brasil - Peru (25 a 27) |
|                            |   |  |
|                            |   |  |
| Junho                      | Manaus.....   | XIII Encontro Nacional de Professores de Português (data móvel)  |
|                            |   | Festival Folclórico do Amazonas (data móvel)   |
|                            |   | Congresso Institucional de Cabeça e Pescoço (data móvel)   |
|                            |   | Corpus Christi (data móvel)  |
|                            |   | X Festival Internacional de Publicidade de Turismo - FIPTUR (1 e 2)  |
|                            |   | Boi Manaus (2ª Quinzena)   |
|                            |   | Procissão Fluvial de São Pedro (29)  |

## ANUÁRIO ESTATÍSTICO DO AMAZONAS

## CAPÍTULO 38 - TURISMO

Tabela 38.6 - Principais eventos promovidos pelos municípios

(continuação)

| MESES    | MUNICÍPIOS                 | EVENTOS  |
|----------|----------------------------|--|
|          | Borba.....                 | Festa de Cristo Rei - Santo Antônio de Borba (1 a 13)  |
|          | Barreirinha.....           | Aniversário da Cidade (9)  |
|          |                            | Festival Folclórico de Barreirinha (25 a 27)   |
|          | Eirunepé.....              | Festival Folclórico (10)   |
|          | Itacoatiara.....           | Festival Folclórico de Itacoatiara (15 a 29)   |
|          | Irlanduba.....             | Festa do Padroeiro São João Batista (10 a 24)  |
|          | Parintins.....             | Festival Folclórico de Parintins (12 a 30)   |
|          | Canutama.....              | Festa do Padroeiro São João Batista (14 a 21)  |
|          | Autazes.....               | Festival Folclórico (20 a 25)  |
|          | Rio Preto da Eva.....      | Festa do Padroeiro São Pedro (21 a 29)   |
|          | Manaquiri.....             | Festa do Padroeiro São Pedro (21 a 29)   |
|          | Maués.....                 | Aniversário do Município (25)  |
|          | Fonte Boa.....             | Festival Folclórico (25 a 30)  |
|          | Presidente Figueiredo..... | Festa da Padroeira Nossa Senhora do Perpétuo Socorro (27)  |
| Julho    |                            | Apoteose do Samba (3 <sup>as</sup> e 5 <sup>as</sup> feiras)   |
|          |                            | Amazônia: Rituais e Lendas (5 <sup>as</sup> feiras)  |
|          | Manaus.....                | Work Shop - Mudanças Climáticas (abordagem Amazônica) - (6 e 7)  |
|          |                            | Feira Estética e Moda Manaus 2000 (13 a 16)  |
|          |                            | II Semana de Fotografia (24 a 29)  |
|          | Barreirinha.....           | Festa do Milho (7)   |
|          | Presidente Figueiredo..... | IV Festival Folclórico (28 a 29)   |
|          | Rio Preto da Eva.....      | X Feira da Laranja e II Feira Agro-Indústria (28 a 30)   |
| Agosto   |                            | Apoteose do Samba (3 <sup>as</sup> e 5 <sup>as</sup> feiras)   |
|          |                            | Amazônia: Rituais e Lendas (5 <sup>as</sup> feiras)  |
|          | Manaus.....                | Feira de Negócios e Marcas de Produtos na Fidelidade (10 a 12)   |
|          |                            | Feira Manaus Moda 2000 (18 a 22)   |
|          |                            | Feira de Imóveis do Amazonas Shopping (21 a 27)  |
|          | Presidente Figueiredo..... | II Torneio da Pesca Esportiva do Tucunará (5 a 6)  |
|          | Barreirinha.....           | Festa da Padroeira Nossa Senhora do Bom Socorro (05 a 15)  |
|          | Autazes.....               | Festejo de São Joaquim de Sant'ana (6 a 8)   |
|          | Tabatinga.....             | Festival Inter-Americano de Cultura e Arte de Tabatinga - FINCATA (2 <sup>a</sup> quinzena)  |
|          | Manacapuru.....            | IV Festival de Cirandas (18 a 20)  |
|          | Lábrea.....                | X Festa do Sol   |
| Setembro |                            | Apoteose do Samba (3 <sup>as</sup> e 5 <sup>as</sup> feiras)   |
|          |                            | Amazônia: Rituais e Lendas (5 <sup>as</sup> feiras)  |
|          |                            | INTERCOM 2000 (2 a 6)  |
|          | Manaus.....                | Festa dos Tururis (2 <sup>a</sup> quinzena)  |
|          |                            | XIII Symposium on Integred Circuits and System Design SBCCI 2000 e XV Internacional Conference on Microelectronics and Packaging (18 a 20) |
|          |                            | Semana Mundial do Turismo (24.09 a 01.10)  |
|          |                            | Exposição Comemorativa ao Dia Mundial do Turismo (25.09 a 01.10)   |
|          |                            | Feira Manaus Auto Moto e Náutico (28.09 a 01.10)   |
|          | Lábrea.....                | Festa da Padroeira Nossa Senhora de Nazaré (01 a 08)   |
|          | Nhamundá.....              | Festa da Pesca do Tucunará (data móvel)  |
|          |                            | Pesca ao Tucunará (data móvel)   |
|          | Barreirinha.....           | Exposição Agropecuária do Distrito de Terra Preta (15 a 17)  |
|          |                            | Festival de Arte e Cultura Popular Intercomunitário (22 a 29)  |

# ANUÁRIO ESTATÍSTICO DO AMAZONAS

## CAPÍTULO 38 - TURISMO

Tabela 38.6 - Principais eventos promovidos pelos municípios

| MESES    |                               | (conclusão)   |   |
|----------|-------------------------------|---|---|
|          | MUNICÍPIOS                    | EVENTOS   |   |
|          | Eirunepé.....                 | }   | Festival de Música do Juruá - FEMJURD (1 a 8)                     |
|          |                               |   | Aniversário do Município (8)                                      |
|          |                               |   | Festa do Padroeiro São Francisco (24.09 a 04.10)                  |
|          | Maués.....                    |   | Festival de Verão (4 a 7)   |
|          | Itacoatiara.....              |   | Festival da Canção de Itacoatiara - FECANI (4 a 7)                |
|          | Manicoré.....                 |   | Festa da Padroeira Nossa Senhora das Dores (6 a 15)               |
|          | Itapiranga.....               |   | Festa da Padroeira Nossa Senhora de Nazaré (8)                    |
|          | São Gabriel da Cachoeira..... |   | Aniversário do Município (3)                                      |
|          | Presidente Figueiredo.....    |   | Circuito da Floresta de Velocidade (2ª etapa) - (7 a 9)           |
|          | Apuí.....                     |   | Festa do Peão Boiadeiro e Exposição Agropecuária de Apuí (7 a 10) |
|          | Tabatinga.....                |   | Festa do Padroeiro Santos Anjos (23 a 29)                         |
| Outubro  |                               | }   | Apoteose do Samba (3ªs e 5ªs feiras)                              |
|          |                               |   | Amazônia: Rituais e Lendas (5ªs feiras)                           |
|          |                               |   | Convenção da Unicred (data móvel)                                 |
|          |                               |   | 3º Fórum Amazônico da Administração (9 a 11)                      |
|          | Manaus.....                   |   | III Feira de Distribuidores e Atacadistas do Amazonas (12 a 14)   |
|          |                               |   | Salão Arte SEBRAE (16 a 31)                                       |
|          |                               |   | Boi Manaus / Aniversário da Cidade (22 a 24)                      |
|          |                               |   | V Congresso Brasileiro dos Clubes da Melhor Idade (23 a 27)       |
|          |                               |   | Exposição de serviços e Convênios Médicos (23 a 29)               |
|          | Autazes.....                  |   | Festival do Leite (data móvel)                                    |
|          | Anamá.....                    |   | Festa do Padroeiro São Francisco (1 a 4)                          |
|          | Eirunepé.....                 |   | Festa do Padroeiro São Francisco (1 a 12)                         |
|          | Nova Olinda do Norte.....     |   | Festa dos Padroeiros Nossa Senhora de Nazaré e São José (4 a 12)  |
|          | Parintins.....                |   | Aniversário do Município (8)                                      |
|          | Boca do Acre.....             |   | Aniversário do Município (22)                                     |
|          | Itacoatiara.....              | Festa da Padroeira Nossa Senhora do Rosário (24.10 a 01.11) |   |
|          | Novo Airão.....               | Festival Folclórico do Peixe - Boi (27 a 29)                |   |
|          | Barreirinha.....              | Festa do Cajú (28 a 29)                                     |   |
|          | Presidente Figueiredo.....    | Festa do Sol (29 a 30)                                      |   |
| Novembro |                               | }   | Apoteose do Samba (3ªs e 5ªs feiras)                              |
|          | Manaus.....                   |   | Amazônia: Rituais e Lendas (5ªs feiras)                           |
|          | Maués.....                    |   | Festa da Padroeira Nossa Senhora da Conceição (1 a 8)             |
|          |                               |   | Festa do Guaraná (último final de semana)                         |
|          | Eirunepé.....                 |   | Aniversário do Município (4)                                      |
| Dezembro |                               | }   | Apoteose do Samba (3ªs e 5ªs feiras)                              |
|          |                               |   | Amazônia: Rituais e Lendas (5ªs feiras)                           |
|          |                               |   | Luzes de Manaus (1)   |
|          | Manaus.....                   |   | IV Feira de Natal (7 a 10)  |
|          |                               |   | V Encontro Natalino de Corais (22)                                |
|          |                               |   | Reveillon de Manaus (31)  |
|          | Fonte Boa.....                |   | Festa da Padroeira Nossa Senhora de Guadalupe (1 a 3)             |
|          | Novo Aripuanã.....            |   | Festejos a Padroeira Nossa Senhora da Conceição (1 a 9)           |
|          |                               |   | Aniversário do Município (19)                                     |
|          | Silves.....                   |   | Festa da Padroeira Nossa Senhora da Conceição (7 a 8)             |
|          | Benjamin Constant.....        |   | Arraial da Padroeira Nossa Senhora da Conceição (8)               |
|          | Humaitá.....                  |   | Festa da Padroeira Nossa Senhora da Conceição (8)                 |
|          | Presidente Figueiredo.....    |   | Aniversário do Município (8 a 10)                                 |
|          | Coari.....                    |   | Festa da Banana (16 a 18)   |
|          | Nova Olinda do Norte.....     |   | Aniversário do Município (19)                                     |
|          | Novo Airão.....               |   | Aniversário do Município (19)                                     |
|          | Careiro (Castanho).....       |   | Aniversário do Município (19)                                     |
|          | Barreirinha.....              |   | Festa de São Benedito (26)  |
|          | Caapiranga.....               |   | Aniversário do Município (28)                                     |
|          | Apuí.....                     | Aniversário do Município (30)                               |   |
|          | Careiro da Várzea.....        | Aniversário do Município (30)                               |   |