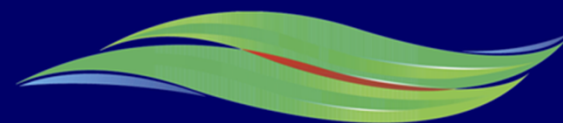


SEPLAN

Secretaria de Estado de Planejamento
e Desenvolvimento Econômico



AMAZONAS

GOVERNO DO ESTADO

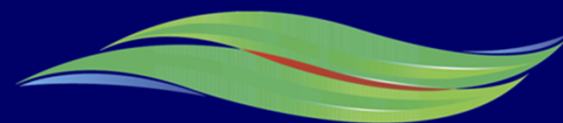
TRABALHANDO PARA CRIAR OPORTUNIDADES

CONTAS REGIONAIS DO AMAZONAS 2009

PRODUTO INTERNO BRUTO DO ESTADO DO AMAZONAS

SEPLAN

Secretaria de Estado de Planejamento
e Desenvolvimento Econômico



AMAZONAS

GOVERNO DO ESTADO

TRABALHANDO PARA CRIAR OPORTUNIDADES

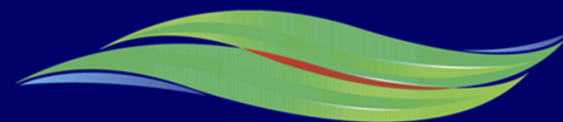
APRESENTAÇÃO

A Secretaria de Estado de Planejamento e Desenvolvimento Econômico – SEPLAN em parceria com a SUFRAMA e sob a coordenação do IBGE vem através desta publicação apresentar o resultado da produção econômica do Estado do Amazonas no ano de 2009.

O conjunto de informações apresentados nesta publicação visa mostrar o desempenho da economia amazonense frente à dos demais Estados da Unidade da Federação bem como informar ao caro leitor a força Econômica do Estado.

SEPLAN

Secretaria de Estado de Planejamento
e Desenvolvimento Econômico



AMAZONAS

GOVERNO DO ESTADO

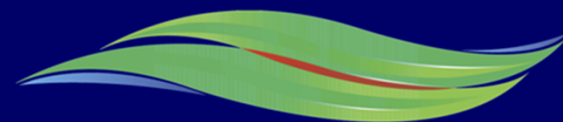
TRABALHANDO PARA CRIAR OPORTUNIDADES

COMPOSIÇÃO DAS CONTAS REGIONAIS

A construção das Contas Regionais do Brasil consiste no cálculo da Renda Interna de cada um dos 26 Estados, mais o Distrito Federal. A metodologia adotada para a montagem da Conta de Produção Regional é compatível com a Metodologia do Sistema de Contas Nacionais do Brasil, implementada pelo IBGE a partir de recomendações feitas pelas Nações Unidas, e comparáveis entre todas as Unidades da Federação.

SEPLAN

Secretaria de Estado de Planejamento
e Desenvolvimento Econômico



AMAZONAS

GOVERNO DO ESTADO

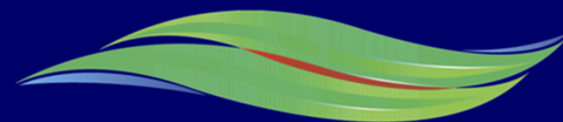
TRABALHANDO PARA CRIAR OPORTUNIDADES

METODOLOGIA

No modelo atual das Contas Regionais, baseado fortemente nas pesquisas anuais do IBGE, a informação mais completa refere-se às empresas e também às suas unidades locais. Este modelo tem como vantagem a melhor informação sobre os fatores produtivos necessários para construção dos agregados com base nos dados contábeis das empresas, que em última instância, é a informação mais próxima da sua estrutura administrativa e organizacional. Naturalmente, por ser uma empresa formal, ela já convive com a prestação de contas sobre o seu desempenho financeiro junto ao órgão de fiscalização fazendária.

SEPLAN

Secretaria de Estado de Planejamento
e Desenvolvimento Econômico



AMAZONAS

GOVERNO DO ESTADO

TRABALHANDO PARA CRIAR OPORTUNIDADES

METODOLOGIA

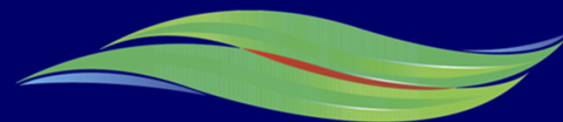
Para melhor adaptar as Contas Regionais ao novo modelo e por saber que se impõem algumas limitações no que concerne à regionalização, foi necessário desenvolver alguns critérios para regionalizar os agregados com base em indicadores fornecidos pelas pesquisas.

Esses critérios de regionalização são, por pesquisa:

- **PIA** : Pesquisa Industrial Anual ;
- **PAC** : Pesquisa Anual do Comércio;
- **PAS** : Pesquisa Anual de Serviços;
- **PAIC** : Pesquisa Anual da Indústria da Construção Civil;
- **PNAD** : Pesquisa Nacional de Amostra em Domicílio.

SEPLAN

Secretaria de Estado de Planejamento
e Desenvolvimento Econômico



AMAZONAS

GOVERNO DO ESTADO

TRABALHANDO PARA CRIAR OPORTUNIDADES

METODOLOGIA

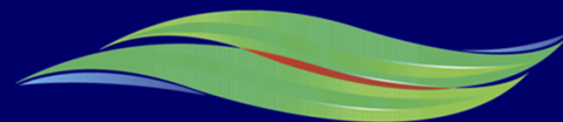
Pesquisa Industrial Anual – PIA

A PIA-Empresa tem por objetivo identificar as características estruturais básicas do segmento empresarial da atividade industrial no País e suas transformações no tempo, através de levantamentos anuais, tomando como base uma amostra de empresas industriais, tendo atividade principal classificada nas Seções C e D da CNAE. Está desenhada para representar todas as Unidades da Federação - UFs na divisão da CNAE 1.0 (2 dígitos).

A PIA-Empresa investiga empresas com 5 ou mais pessoas ocupadas, sendo o estrato amostrado composto por empresas entre 5 e 29 PO e o estrato completo com 30 ou mais pessoas ocupadas.

SEPLAN

Secretaria de Estado de Planejamento
e Desenvolvimento Econômico



AMAZONAS

GOVERNO DO ESTADO

TRABALHANDO PARA CRIAR OPORTUNIDADES

METODOLOGIA

Pesquisa Anual do Comércio – PAC

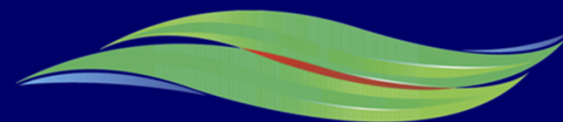
A pesquisa tem por objetivo identificar as características estruturais básicas, a distribuição espacial e as transformações no tempo das atividades investigadas, através de levantamentos anuais. São pesquisadas as empresas classificadas na Seção G da CNAE (excluindo 50.42, 51.1 e 52.7) sediadas no Território Nacional, à exceção da Região Norte onde são consideradas apenas aquelas sediadas nos municípios das capitais.

O plano amostral da pesquisa divide-se em estrato completo e estrato amostrado. As empresas comerciais com 20 ou mais Pessoas Ocupadas - PO compõem o estrato completo e as demais o estrato amostrado.

A unidade de investigação da PAC é a empresa, o que gerou a necessidade do estabelecimento de critérios de rateio para as empresas que atuam em mais de uma Unidade da Federação - UF.

SEPLAN

Secretaria de Estado de Planejamento
e Desenvolvimento Econômico



AMAZONAS

GOVERNO DO ESTADO

TRABALHANDO PARA CRIAR OPORTUNIDADES

METODOLOGIA

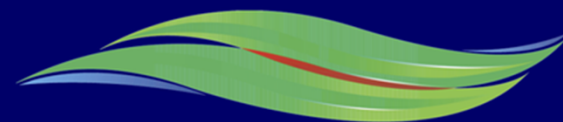
Pesquisa Anual de Serviços – PAS

A pesquisa tem por objetivo identificar a estrutura básica dos serviços empresariais não-financeiros no País, sua distribuição espacial e o acompanhamento de suas transformações, através de levantamentos anuais. A pesquisa possui como abrangência o Território Nacional, à exceção da Região Norte, onde são consideradas apenas àquelas sediadas nos municípios das capitais. A unidade de investigação da pesquisa foi a empresa, gerando necessidade de regionalização das informações das empresas por Unidade da Federação de atuação.

O plano amostral da pesquisa divide-se em estrato completo e estrato amostrado. As empresas comerciais com 20 ou mais Pessoas Ocupadas - PO compõem o estrato completo e as demais o estrato amostrado.

SEPLAN

Secretaria de Estado de Planejamento
e Desenvolvimento Econômico



AMAZONAS

GOVERNO DO ESTADO

TRABALHANDO PARA CRIAR OPORTUNIDADES

METODOLOGIA

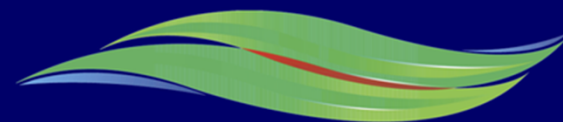
Pesquisa Anual da Construção Civil – PAIC

A pesquisa tem por objetivo identificar as características estruturais básicas, a distribuição espacial e as transformações no tempo da atividade de construção no País, através de levantamentos anuais. A unidade de investigação é a empresa classificada na Seção F da CNAE 1.0 e possui abrangência para todo o Território Nacional para as empresas que possuem 5 ou mais pessoas ocupadas.

Os métodos de rateio dos agregados (VP, CI e VA) da empresa foram realizados com base nas variáveis do Bloco IV - Regionalização das Informações do questionário, especificamente as informações de valor incorrido no valor incorrido na execução das obras e/ou serviços de construção² e custos das obras e/ou serviços de construção.

SEPLAN

Secretaria de Estado de Planejamento
e Desenvolvimento Econômico



AMAZONAS

GOVERNO DO ESTADO

TRABALHANDO PARA CRIAR OPORTUNIDADES

METODOLOGIA

Pesquisa Nacional de Amostra em Domicílio – PNAD

Cálculo da função de produção dos trabalhadores por conta própria

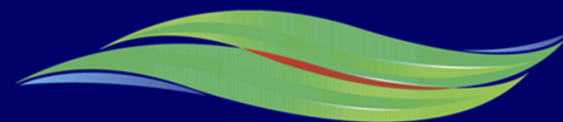
A PNAD é uma pesquisa domiciliar, não tendo preocupações econômicas que permitam a estimação de agregados macroeconômicos para o cálculo do PIB pela ótica da produção, e a informação que foi apropriada pela contabilidade nacional foi a posição na ocupação e o rendimento anualizado, este utilizado como proxy do VA dos contas-próprias.

Para a construção da função de produção dos trabalhadores por conta própria, foram utilizados os coeficientes técnicos (CI/VP, VA/VP, etc.) das pequenas empresas (estrato amostral). Uma outra opção seria a utilização da pesquisa Economia Informal Urbana 2003 - ECINF, que também fornece a indicação para os coeficientes técnicos.

Esta pesquisa foi usada nos parâmetros das Contas Nacionais, mas, por ter sido uma pesquisa única no ano 2003, os coeficientes ficam constantes, fator este fundamental no caso das Contas Regionais, pela opção, pelos indicadores do estrato amostral, já que teremos informações anuais classificadas pela CNAE.

SEPLAN

Secretaria de Estado de Planejamento
e Desenvolvimento Econômico



AMAZONAS

GOVERNO DO ESTADO

TRABALHANDO PARA CRIAR OPORTUNIDADES

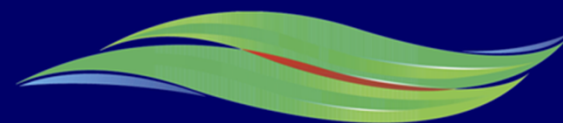
Setor Primário da Economia Amazonense

Agropecuária:

- **Agricultura:** Cultivo de Cereais, Cultivo de Cana-de-açúcar, Cultivo de Soja, Cultivo de Outros Produtos da Lavoura Temporária, Cultivo de Cítricos, Cultivo de Café e Cultivo de Outros Produtos da Lavoura Permanente.
- **Pecuária:** Criação de Bovinos, Outros Animas Vivos e Produtos de Origem Animal, Criação de Suínos, Criação de Aves.
- **Silvicultura e Exploração Florestal:** Esta atividade foi estimada de forma semelhante às atividades agrícolas, sempre com base no Censo Agropecuário 1995-1996.
- **Pesca:** A atividade de piscicultura foi estimada de forma descendente, isto é, a função de produção da pesca nas Contas Nacionais foi distribuída para os estados com base nos dados informados pelo Instituto Brasileiro do Meio Ambiente e dos Recursos Naturais Renováveis - IBAMA para as empresas legalmente constituídas e a produção referente às famílias pela estrutura do Censo Demográfico 2000.

SEPLAN

Secretaria de Estado de Planejamento
e Desenvolvimento Econômico



AMAZONAS

GOVERNO DO ESTADO

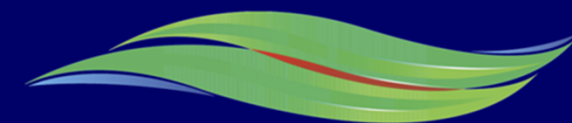
TRABALHANDO PARA CRIAR OPORTUNIDADES

Setor Secundário da Economia Amazonense

- **Indústria Extrativa Mineral:** Na construção da atividade foi utilizada a PIA e a PNAD para os trabalhadores por conta própria, exceto para a atividade de extração de petróleo e gás.
- **Indústria de Transformação:** Na construção desta atividade foi utilizado a PIA para as empresas formais e a PNAD para os trabalhadores por conta própria, tanto para o ano de referência, quanto para os anos subsequentes. E a PIM para o cálculo do índice de volume.
- **Indústria da Construção Civil:** Para construção dos agregados da atividade, foi utilizada a Pesquisa da Indústria da Construção (PAIC) para as empresas formais e a PNAD para os trabalhadores por conta própria
- **Serviços Industriais De Utilidade Pública (SIUP):** É feito o levantamento dos balanços contábeis de todas as empresas classificadas nesta atividade (empresas de geração e distribuição de energia elétrica, de tratamento e distribuição de água e esgoto). Os dados balanços foram transformados para os conceitos da contabilidade nacional e foi estimada uma função de produção. O total dos resultados obtidos por UF foram ajustados aos dados nacionais.

SEPLAN

Secretaria de Estado de Planejamento
e Desenvolvimento Econômico



AMAZONAS

GOVERNO DO ESTADO

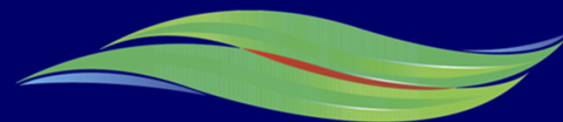
TRABALHANDO PARA CRIAR OPORTUNIDADES

Setor Terciário da Economia Amazonense

- **Comércio e serviços de manutenção e reparação;**
- **Transportes e armazenagem e correio;**
- **Serviços de alojamento e alimentação;**
- **Atividades imobiliárias e aluguel;**
- **Serviços prestados às empresas;**
- **Serviços prestados às famílias e associativos;**
- **Serviços de informação;**
- **Intermediação financeira, seguros e previdência complementar;**
- **Administração, saúde e educação públicas;**
- **Saúde e educação mercantis;**
- **Serviços domésticos.**

SEPLAN

Secretaria de Estado de Planejamento
e Desenvolvimento Econômico



AMAZONAS

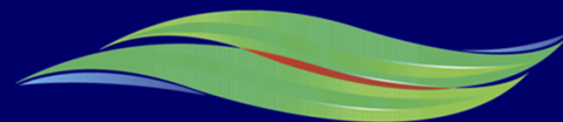
GOVERNO DO ESTADO

TRABALHANDO PARA CRIAR OPORTUNIDADES

ANÁLISE DO PIB 2009

SEPLAN

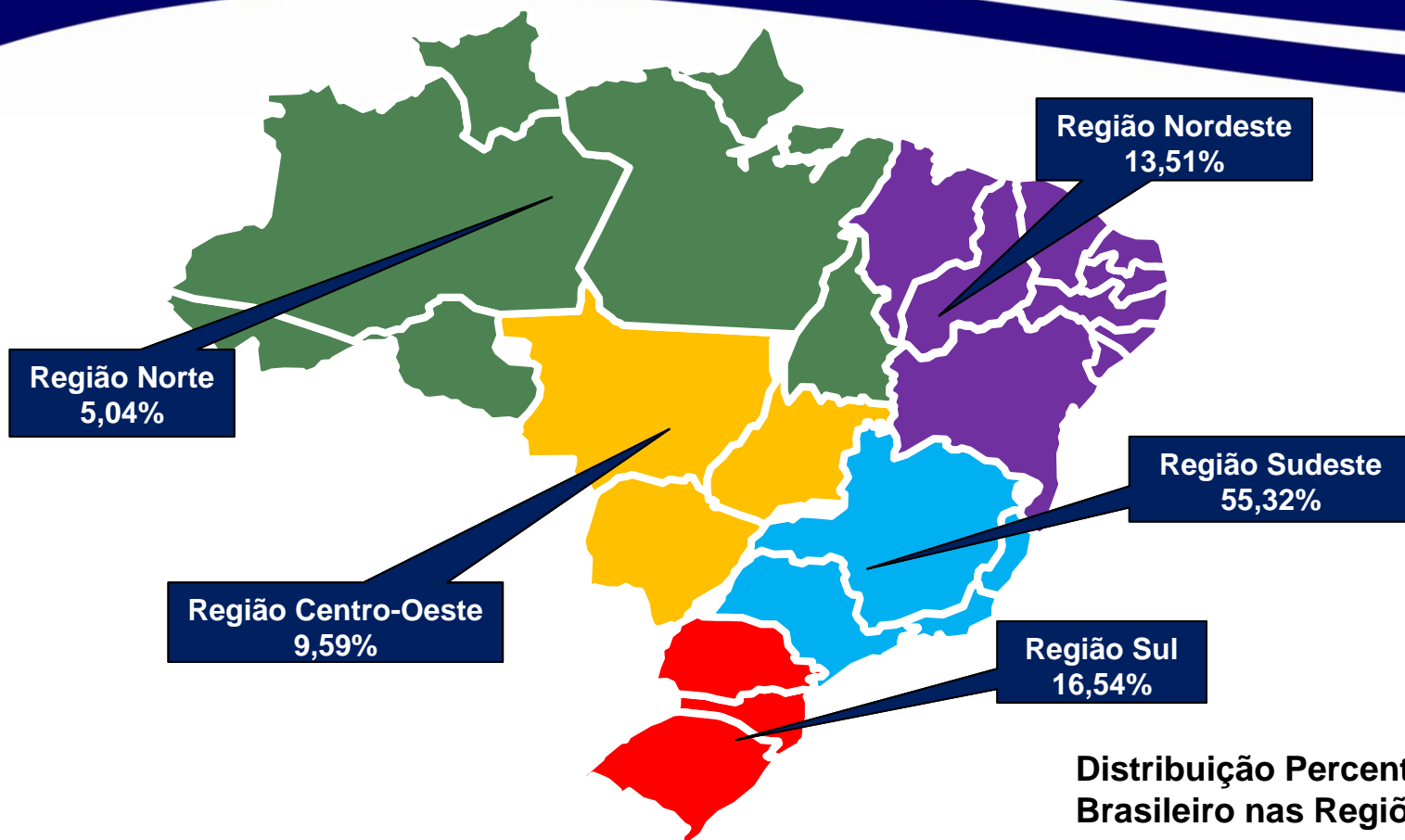
Secretaria de Estado de Planejamento
e Desenvolvimento Econômico



AMAZONAS

GOVERNO DO ESTADO

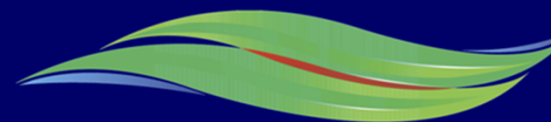
TRABALHANDO PARA CRIAR OPORTUNIDADES



Distribuição Percentual do PIB
Brasileiro nas Regiões.

SEPLAN

Secretaria de Estado de Planejamento e Desenvolvimento Econômico

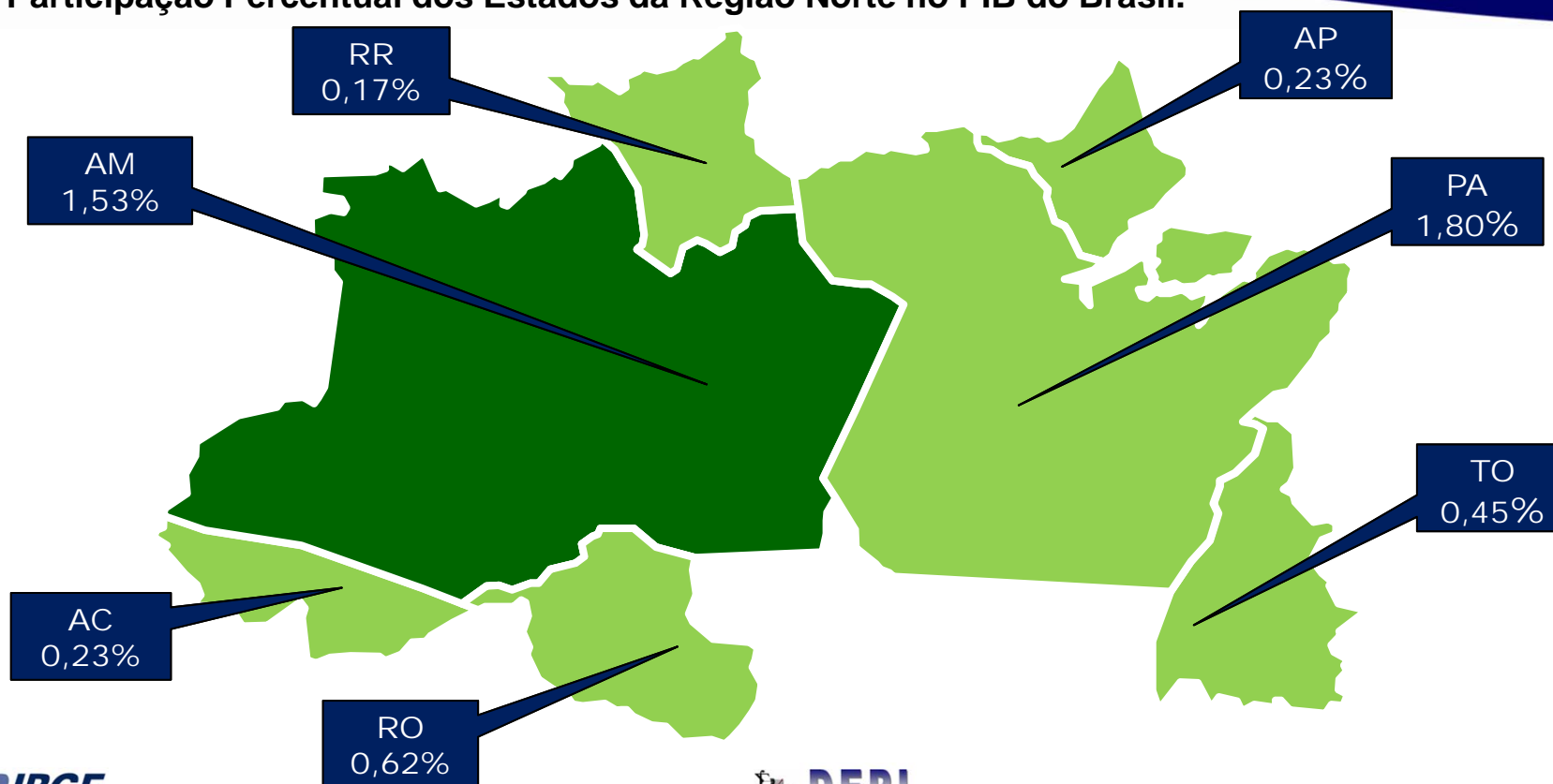


AMAZONAS

GOVERNO DO ESTADO

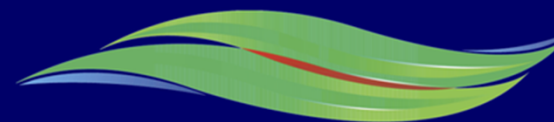
TRABALHANDO PARA CRIAR OPORTUNIDADES

Participação Percentual dos Estados da Região Norte no PIB do Brasil.



SEPLAN

Secretaria de Estado de Planejamento
e Desenvolvimento Econômico

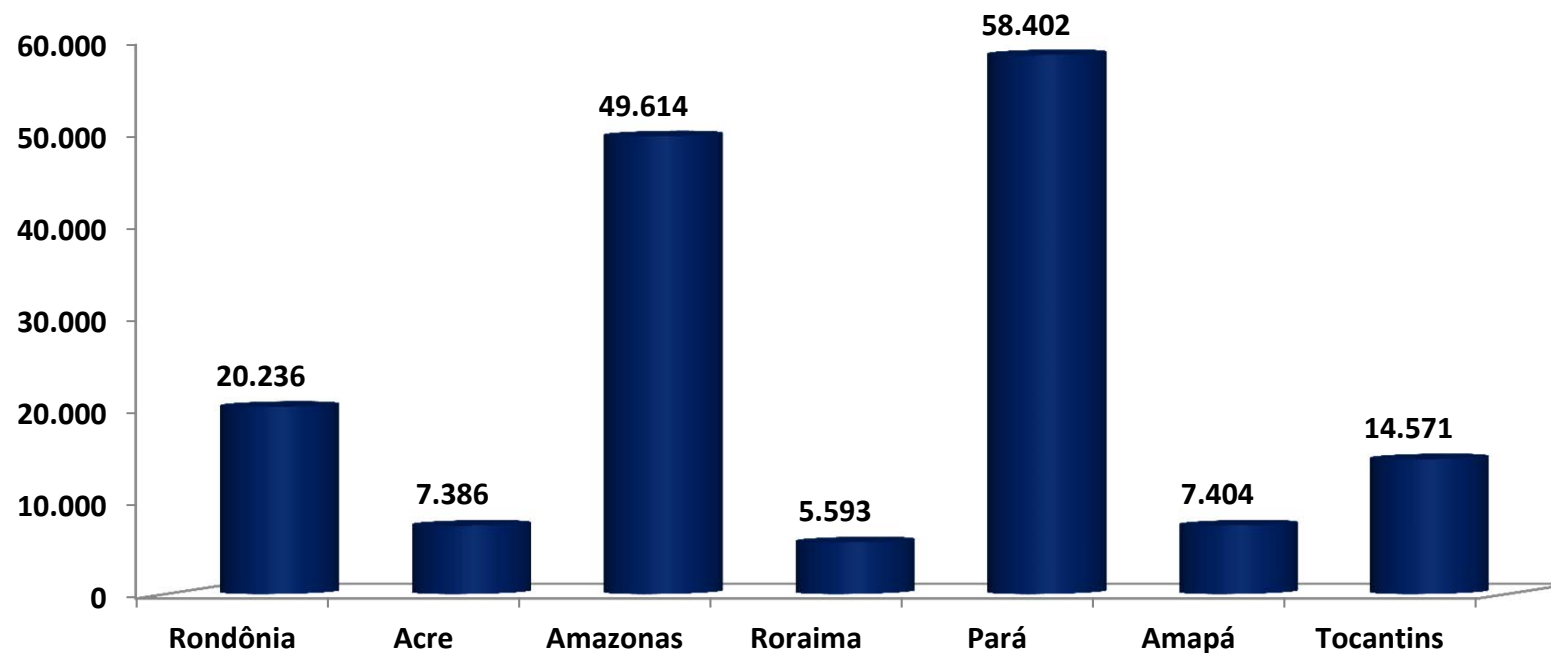


AMAZONAS

GOVERNO DO ESTADO

TRABALHANDO PARA CRIAR OPORTUNIDADES

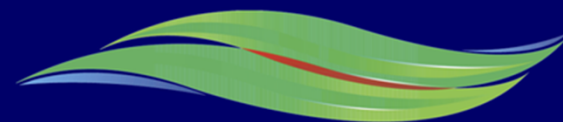
PIB A PREÇO DE MERCADO CORRENTE DOS ESTADOS DA REGIÃO NORTE 2009



Fonte: IBGE/SEPLAN-AM
Obs.: Em Milhões de Reais

SEPLAN

Secretaria de Estado de Planejamento
e Desenvolvimento Econômico

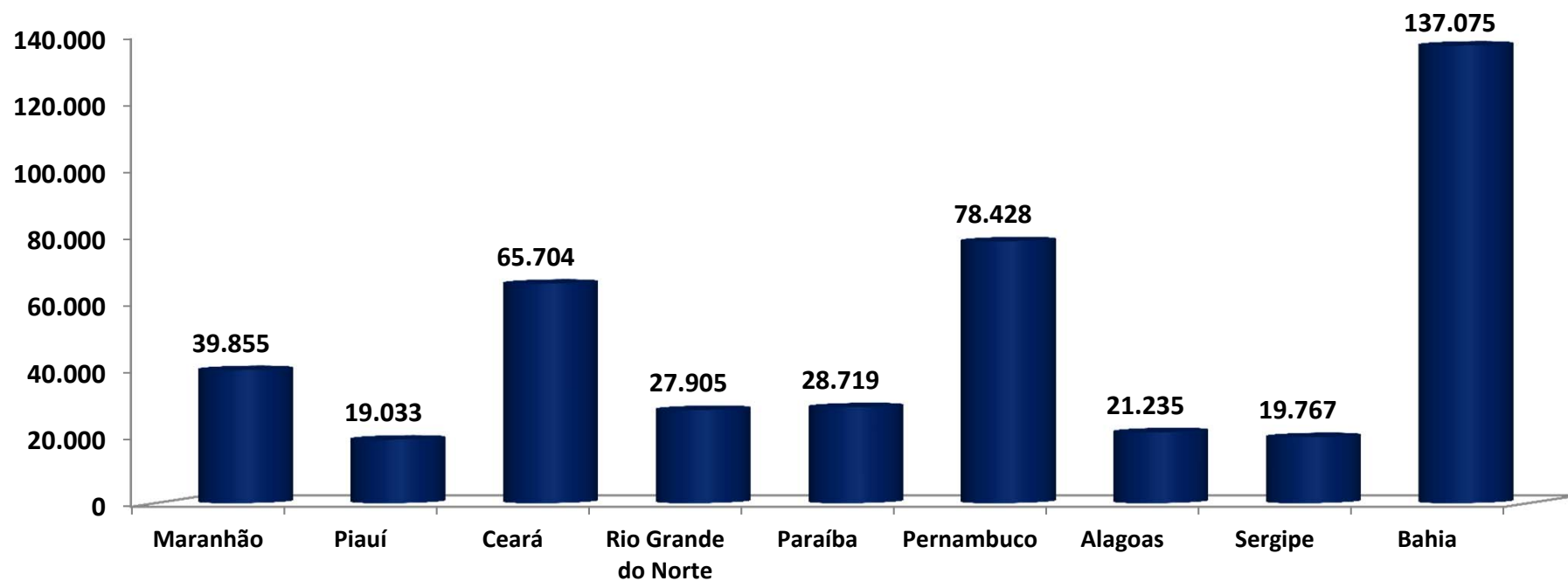


AMAZONAS

GOVERNO DO ESTADO

TRABALHANDO PARA CRIAR OPORTUNIDADES

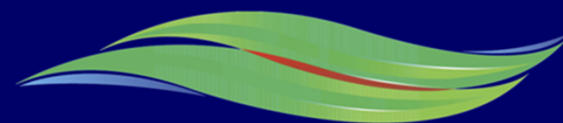
PIB A PREÇO DE MERCADO CORRENTE DOS ESTADOS DA REGIÃO NORDESTE 2009



Fonte: IBGE/SEPLAN-AM
Obs.: Em Milhões de Reais

SEPLAN

Secretaria de Estado de Planejamento
e Desenvolvimento Econômico

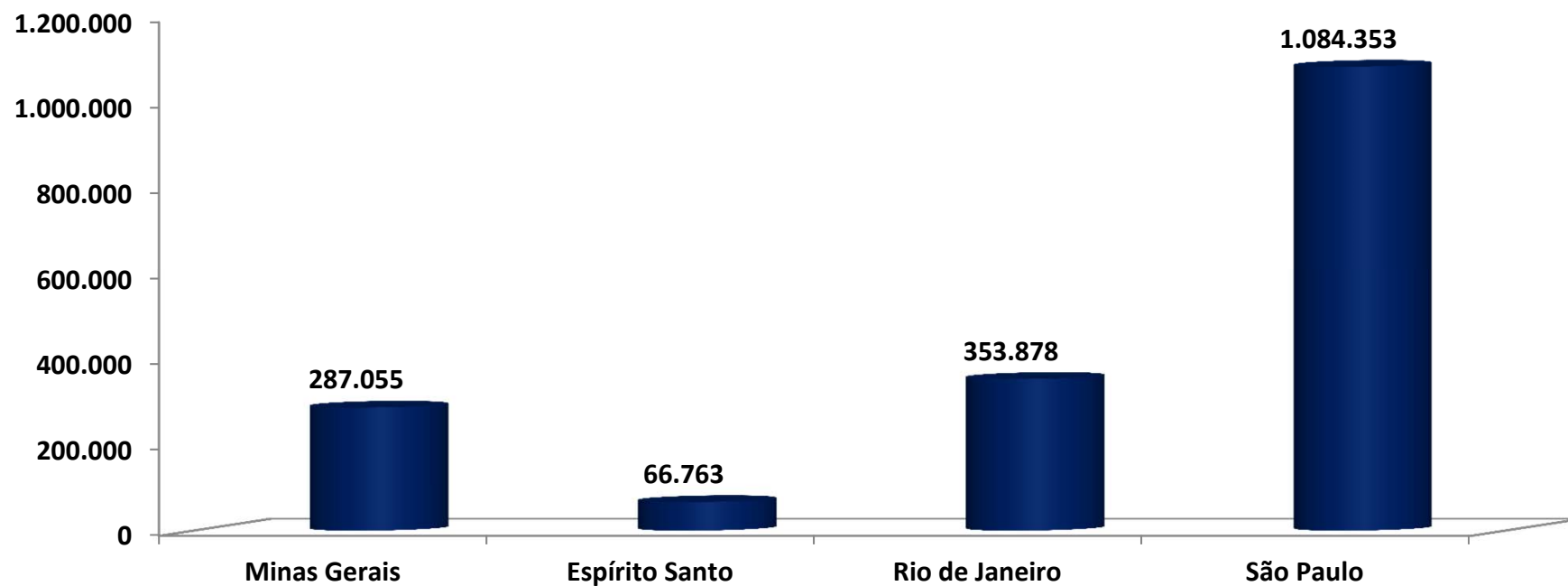


AMAZONAS

GOVERNO DO ESTADO

TRABALHANDO PARA CRIAR OPORTUNIDADES

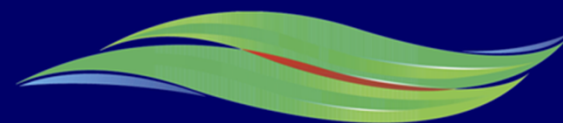
PIB A PREÇO DE MERCADO CORRENTE DOS ESTADOS DA REGIÃO SUDESTE 2009



Fonte: IBGE/SEPLAN-AM
Obs.: Em Milhões de Reais

SEPLAN

Secretaria de Estado de Planejamento
e Desenvolvimento Econômico

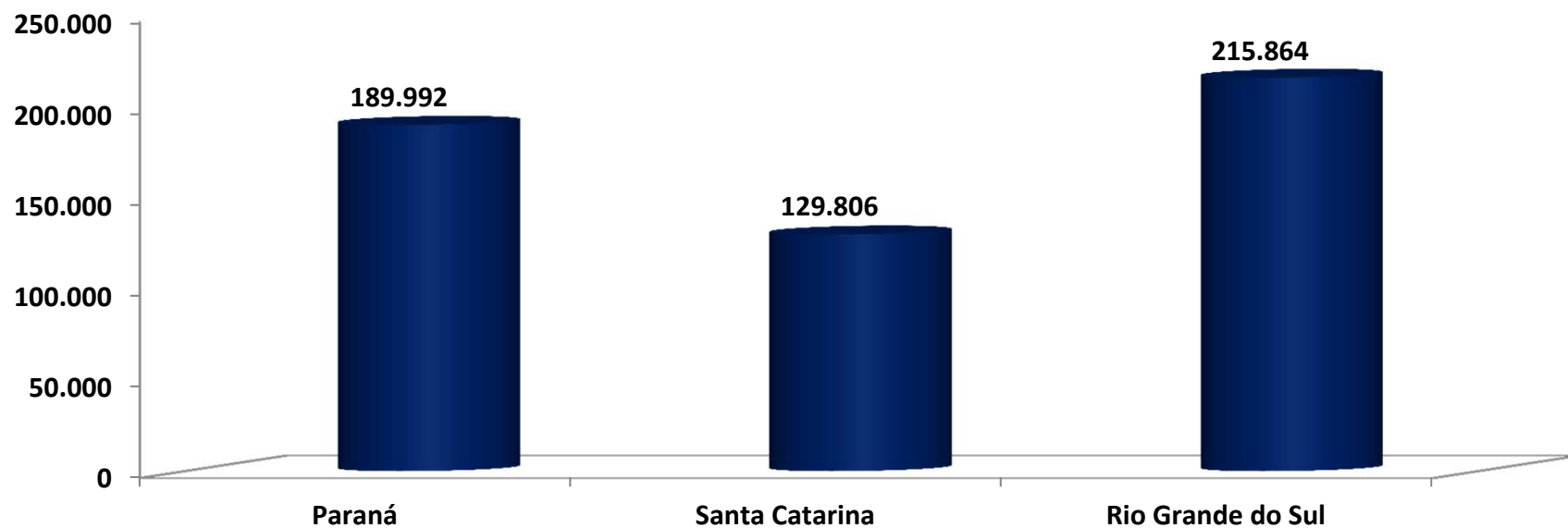


AMAZONAS

GOVERNO DO ESTADO

TRABALHANDO PARA CRIAR OPORTUNIDADES

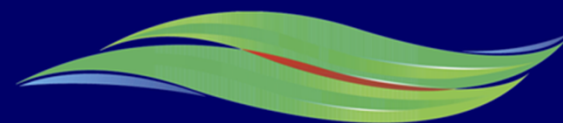
PIB A PREÇO DE MERCADO CORRENTE DOS ESTADOS DA REGIÃO SUL 2009



Fonte: IBGE/SEPLAN-AM
Obs.: Em Milhões de Reais

SEPLAN

Secretaria de Estado de Planejamento
e Desenvolvimento Econômico

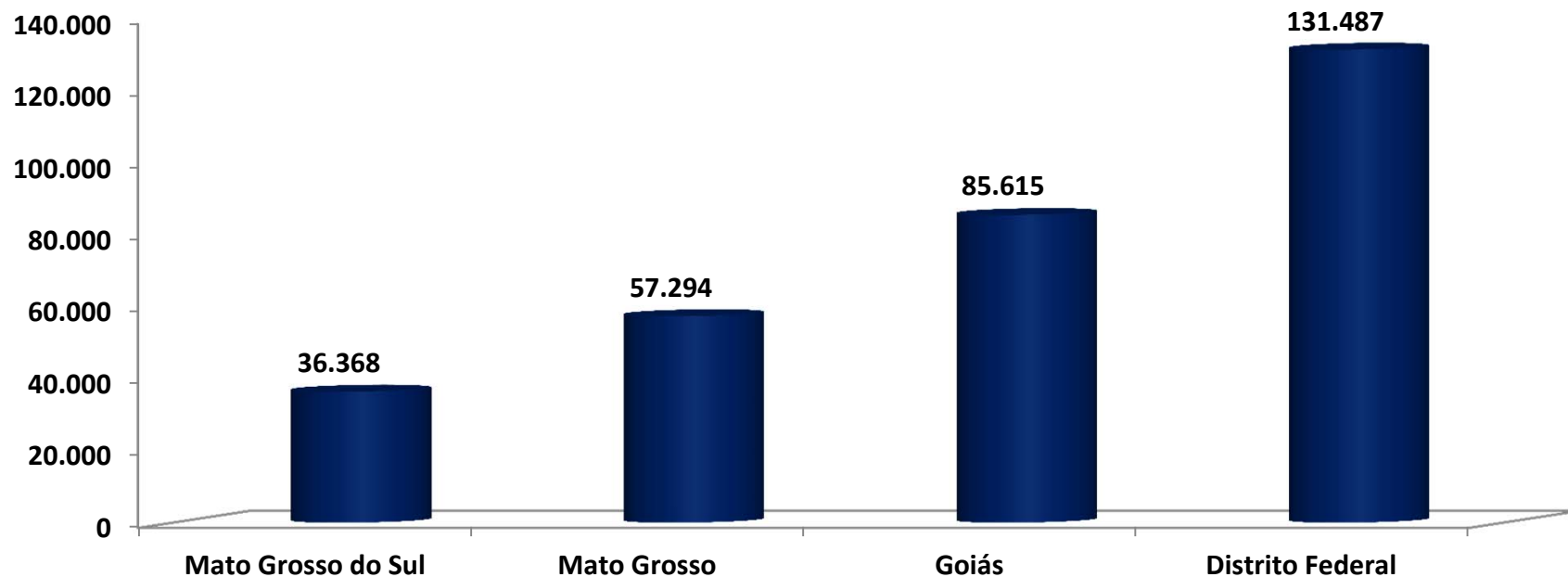


AMAZONAS

GOVERNO DO ESTADO

TRABALHANDO PARA CRIAR OPORTUNIDADES

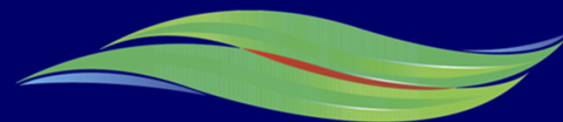
PIB A PREÇO DE MERCADO CORRENTE DOS ESTADOS DA REGIÃO CENTRO-OESTE 2009



Fonte: IBGE/SEPLAN-AM
Obs.: Em Milhões de Reais

SEPLAN

Secretaria de Estado de Planejamento
e Desenvolvimento Econômico

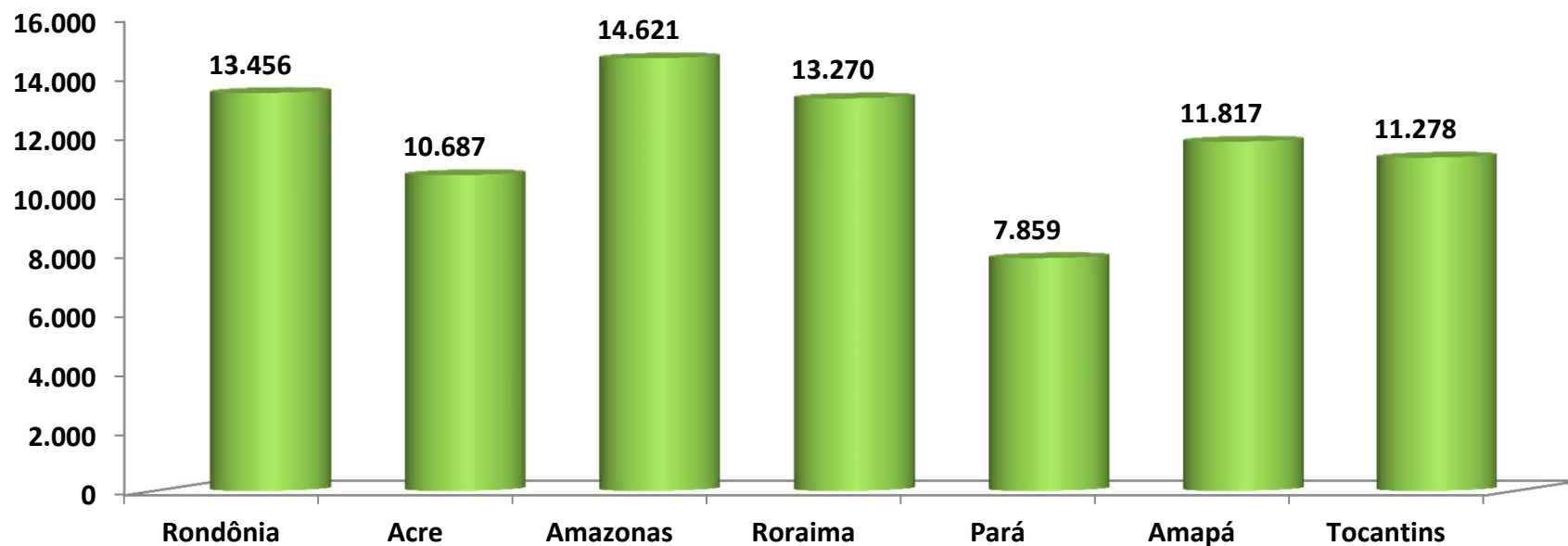


AMAZONAS

GOVERNO DO ESTADO

TRABALHANDO PARA CRIAR OPORTUNIDADES

PIB PER CAPITA A PREÇO DE MERCADO CORRENTE DOS ESTADOS DA REGIÃO NORTE 2009

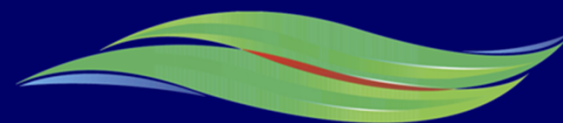


Fonte: IBGE/SEPLAN-AM

Obs.: Em Reais

SEPLAN

Secretaria de Estado de Planejamento
e Desenvolvimento Econômico

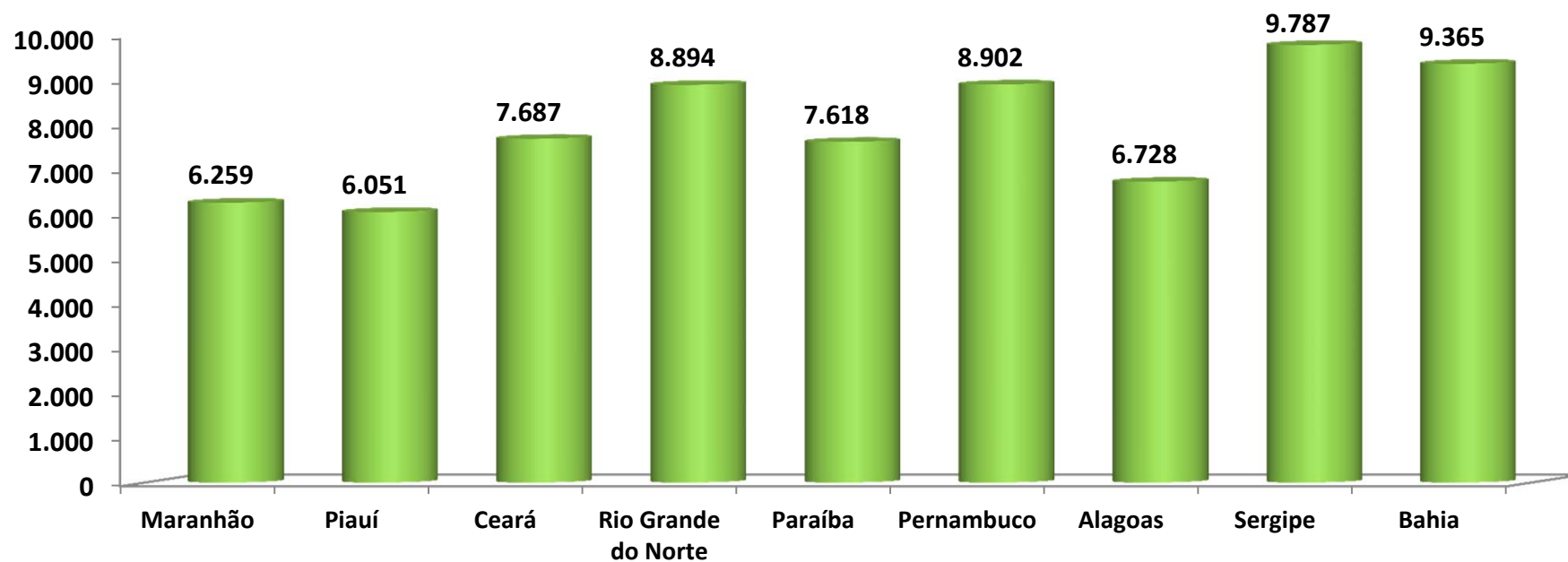


AMAZONAS

GOVERNO DO ESTADO

TRABALHANDO PARA CRIAR OPORTUNIDADES

PIB PER CAPITA A PREÇO DE MERCADO CORRENTE DOS ESTADOS DA REGIÃO NORDESTE 2009

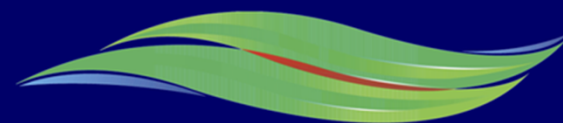


Fonte: IBGE/SEPLAN-AM

Obs.: Em Reais

SEPLAN

Secretaria de Estado de Planejamento
e Desenvolvimento Econômico

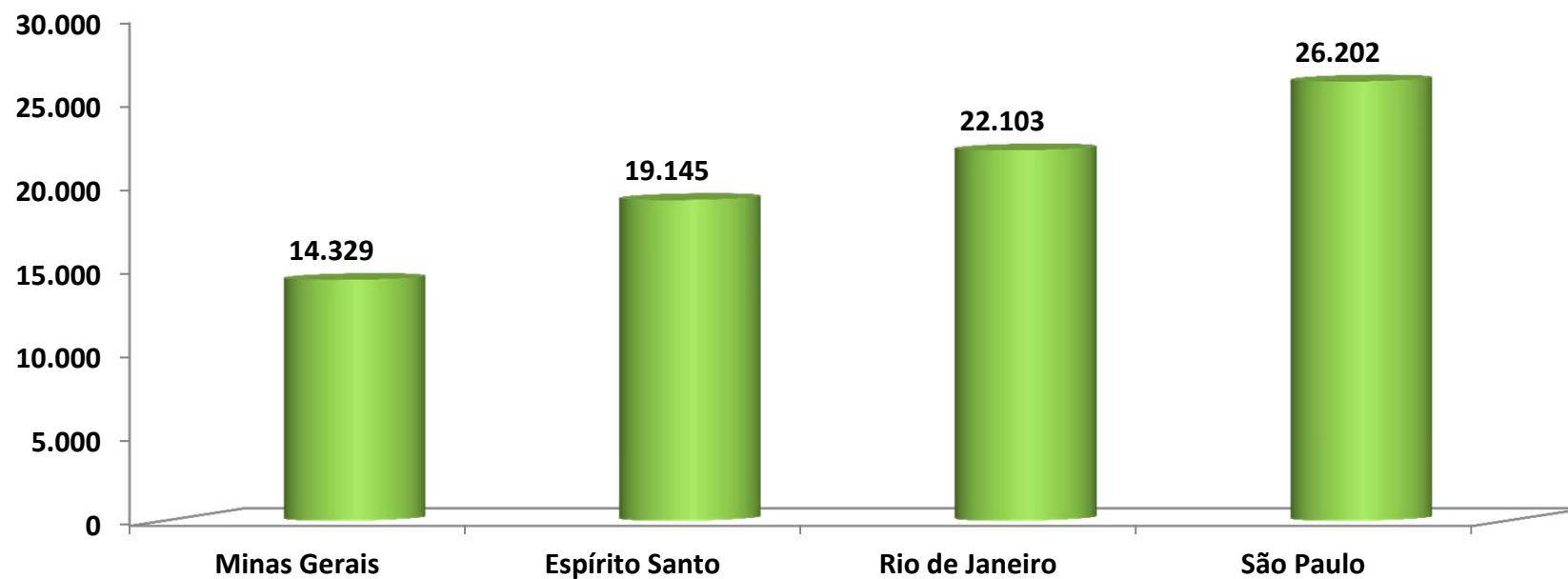


AMAZONAS

GOVERNO DO ESTADO

TRABALHANDO PARA CRIAR OPORTUNIDADES

PIB PER CAPITA A PREÇO DE MERCADO CORRENTE DOS ESTADOS DA REGIÃO SUDESTE 2009

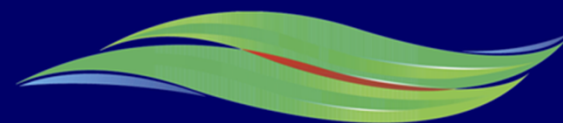


Fonte: IBGE/SEPLAN-AM

Obs.: Em Reais

SEPLAN

Secretaria de Estado de Planejamento
e Desenvolvimento Econômico

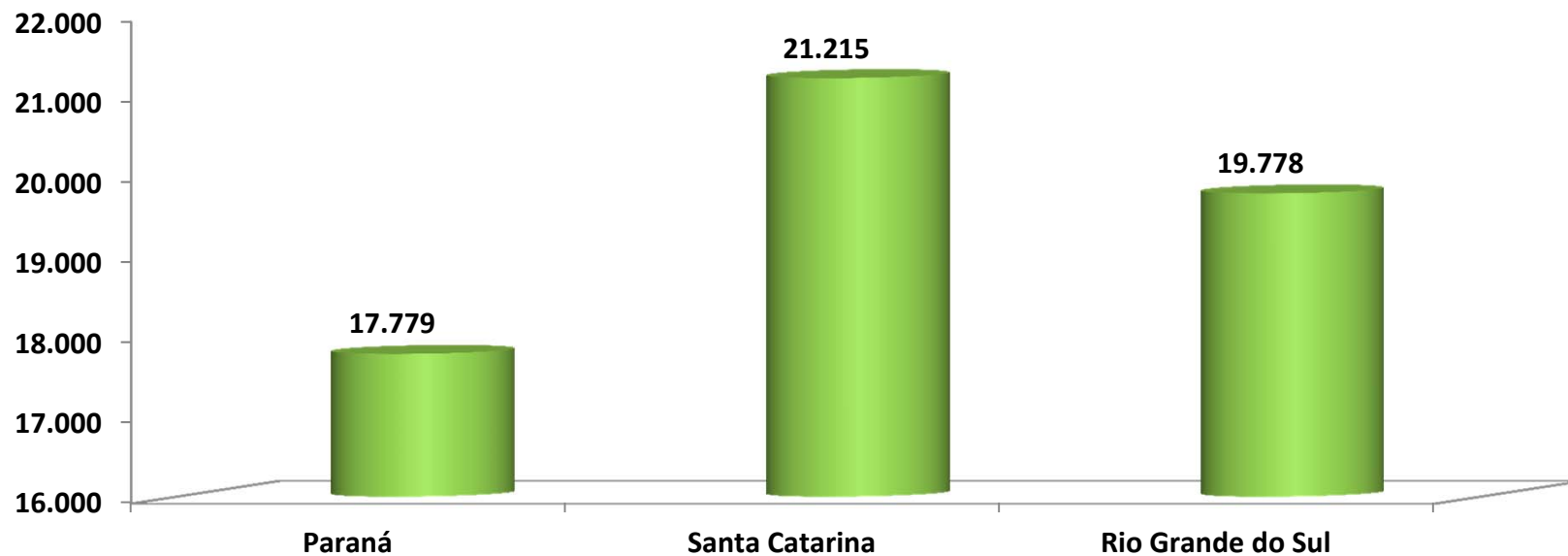


AMAZONAS

GOVERNO DO ESTADO

TRABALHANDO PARA CRIAR OPORTUNIDADES

PIB PER CAPITA A PREÇO DE MERCADO CORRENTE DOS ESTADOS DA REGIÃO SUL 2009

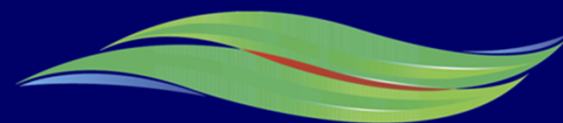


Fonte: IBGE/SEPLAN-AM

Obs.: Em Reais

SEPLAN

Secretaria de Estado de Planejamento
e Desenvolvimento Econômico

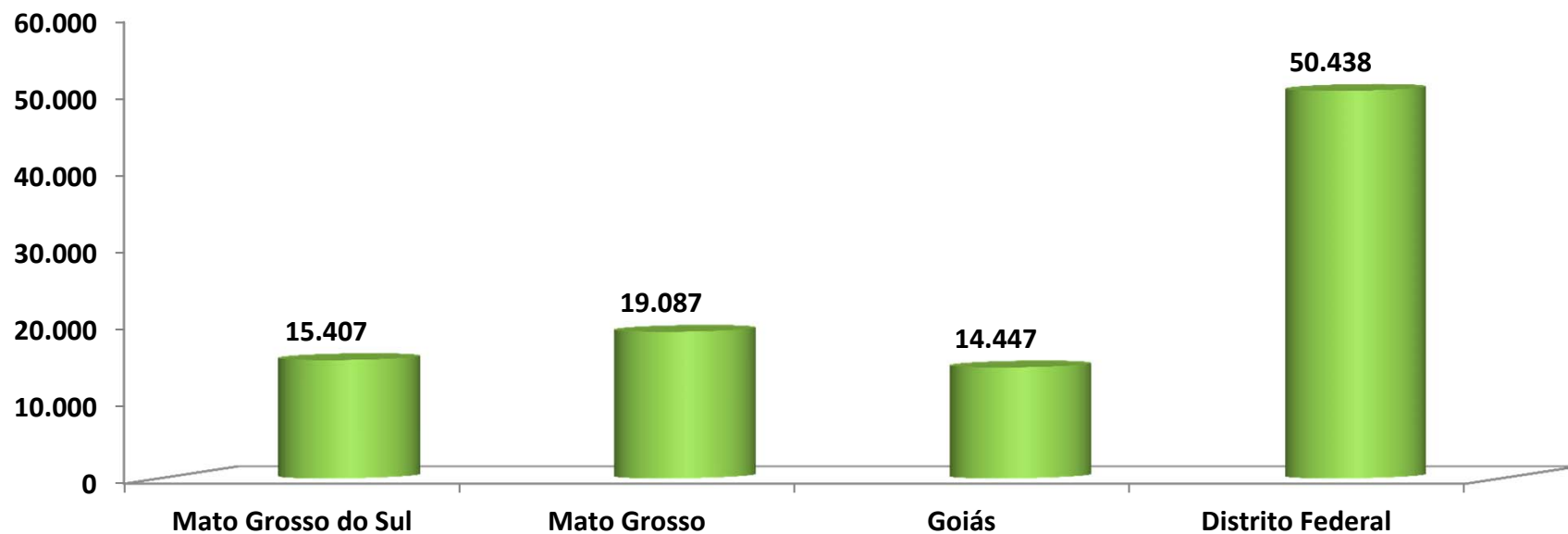


AMAZONAS

GOVERNO DO ESTADO

TRABALHANDO PARA CRIAR OPORTUNIDADES

PIB PER CAPITA A PREÇO DE MERCADO CORRENTE DOS ESTADOS DA REGIÃO CENTRO-OESTE 2009

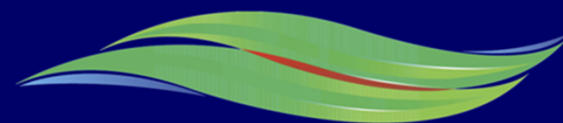


Fonte: IBGE/SEPLAN-AM

Obs.: Em Reais

SEPLAN

Secretaria de Estado de Planejamento
e Desenvolvimento Econômico

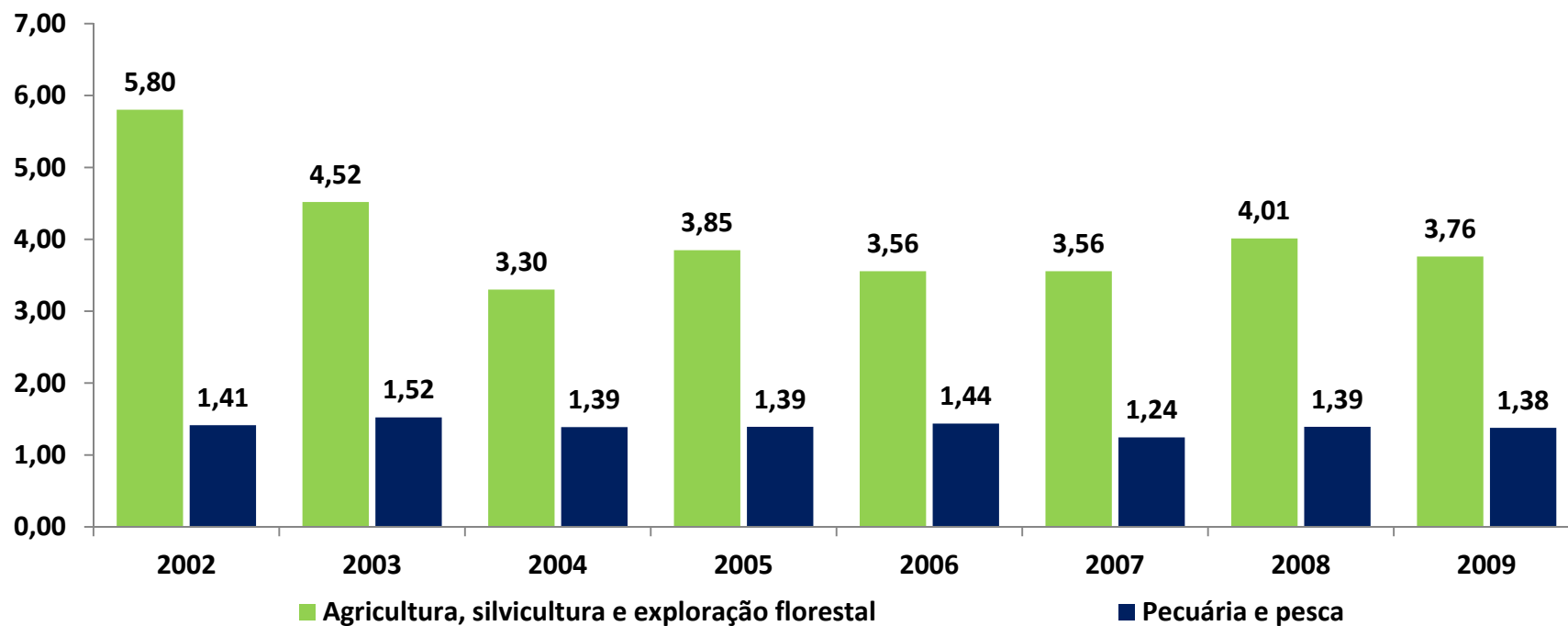


AMAZONAS

GOVERNO DO ESTADO

TRABALHANDO PARA CRIAR OPORTUNIDADES

Participação do Setor Agropecuário no Valor Adicionado Bruto do Amazonas 2002 - 2009

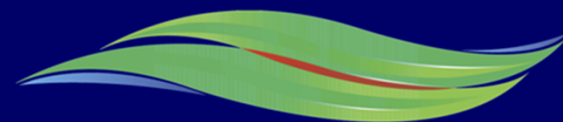


Fonte: IBGE/SEPLAN-AM

Obs.: Em Percentual

SEPLAN

Secretaria de Estado de Planejamento
e Desenvolvimento Econômico

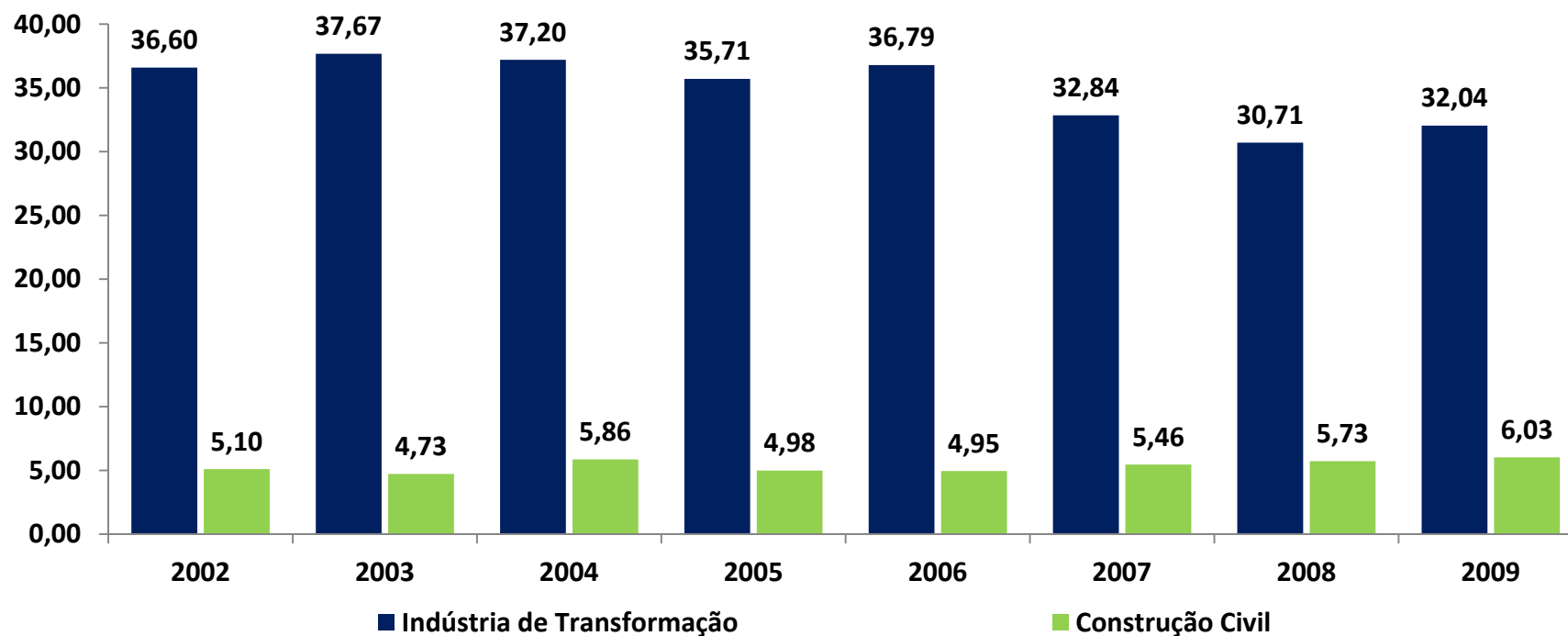


AMAZONAS

GOVERNO DO ESTADO

TRABALHANDO PARA CRIAR OPORTUNIDADES

Participação do Setor Industrial no Valor Adicionado Bruto do Amazonas 2002 - 2009

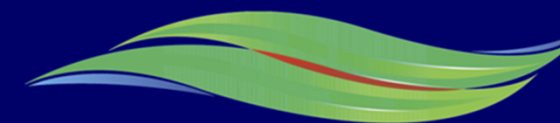


Fonte: IBGE/SEPLAN-AM

Obs.: Em Percentual

SEPLAN

Secretaria de Estado de Planejamento
e Desenvolvimento Econômico

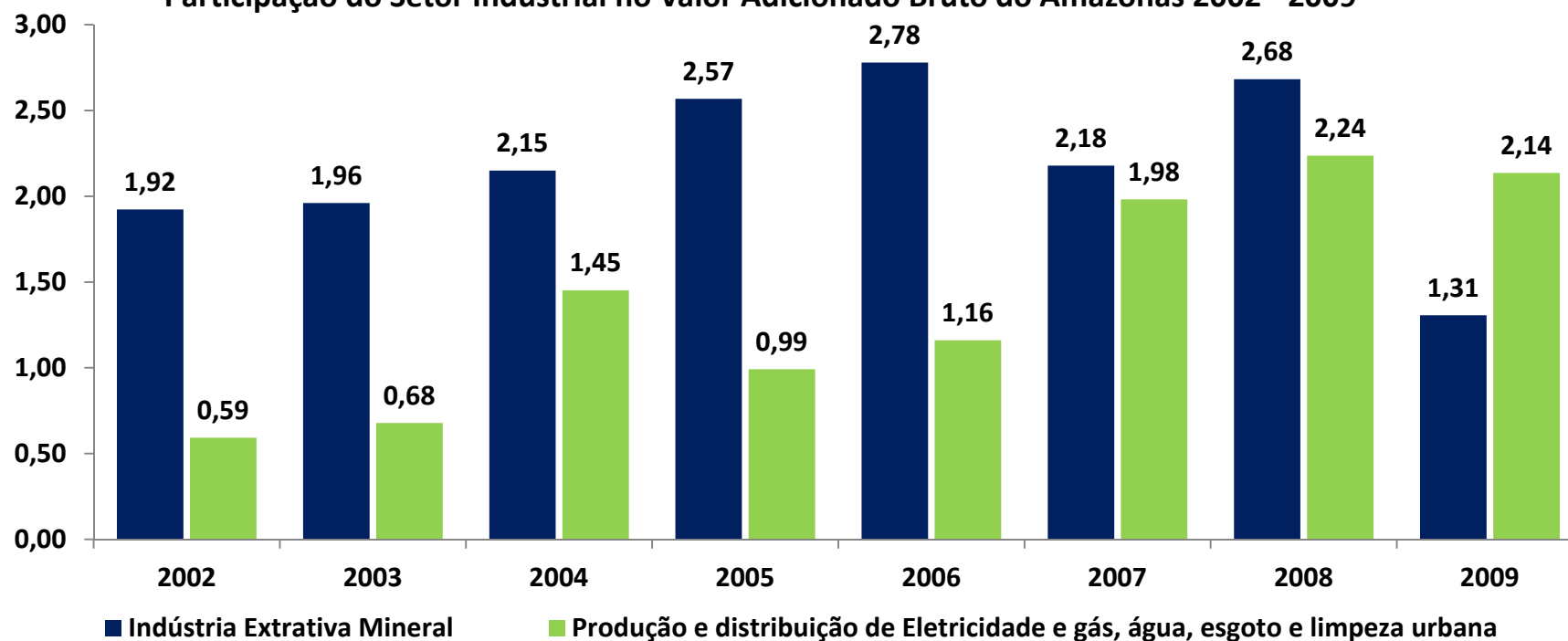


AMAZONAS

GOVERNO DO ESTADO

TRABALHANDO PARA CRIAR OPORTUNIDADES

Participação do Setor Industrial no Valor Adicionado Bruto do Amazonas 2002 - 2009

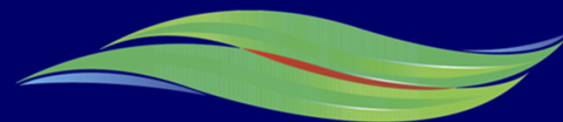


Fonte: IBGE/SEPLAN-AM

Obs.: Em Percentual

SEPLAN

Secretaria de Estado de Planejamento
e Desenvolvimento Econômico

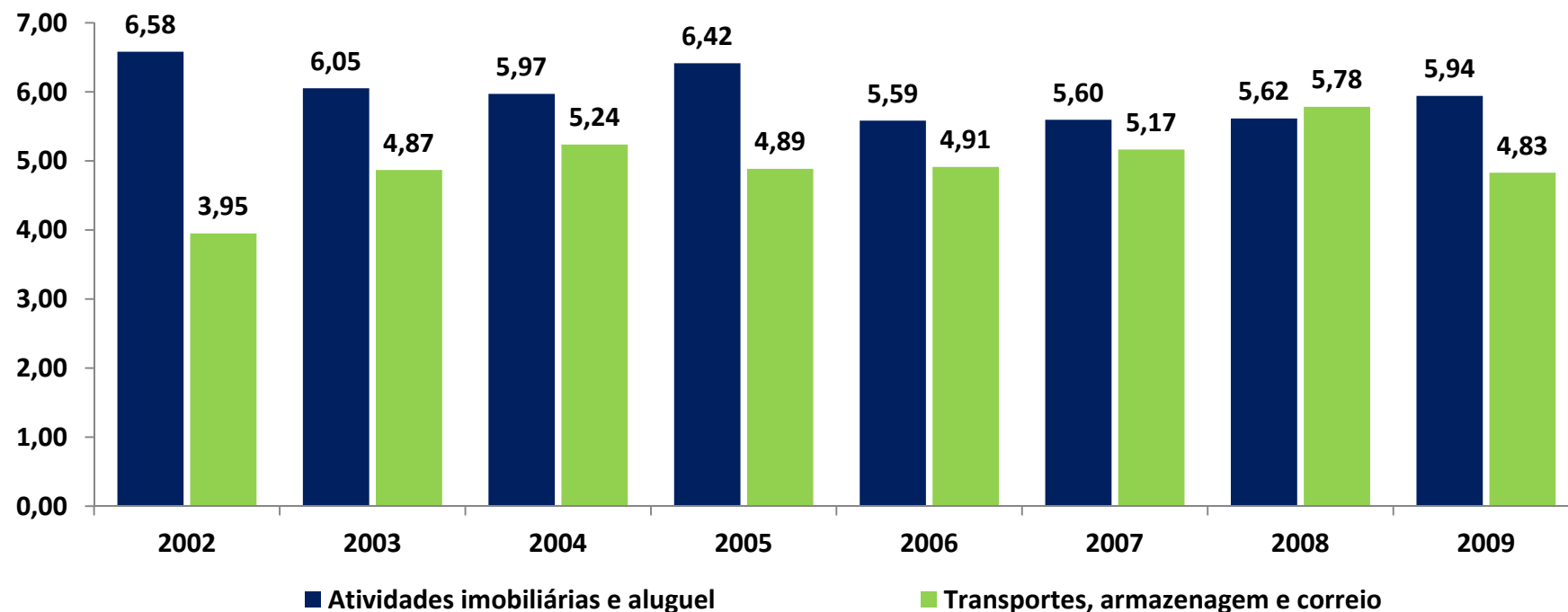


AMAZONAS

GOVERNO DO ESTADO

TRABALHANDO PARA CRIAR OPORTUNIDADES

Participação do Setor de Serviços no Valor Adicionado Bruto do Amazonas 2002 - 2009

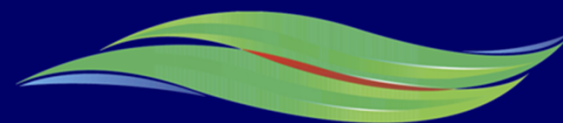


Fonte: IBGE/SEPLAN-AM

Obs.: Em Percentual

SEPLAN

Secretaria de Estado de Planejamento
e Desenvolvimento Econômico

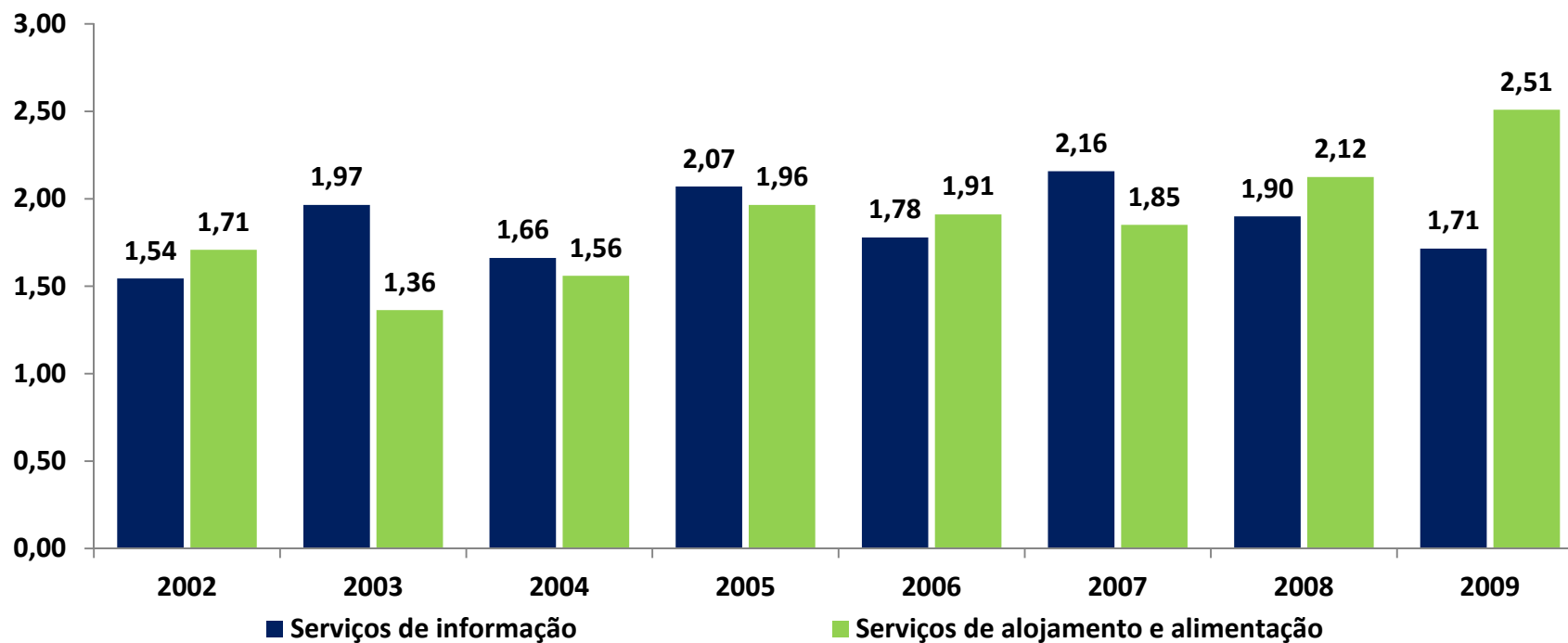


AMAZONAS

GOVERNO DO ESTADO

TRABALHANDO PARA CRIAR OPORTUNIDADES

Participação do Setor de Serviços no Valor Adicionado Bruto do Amazonas 2002 - 2009

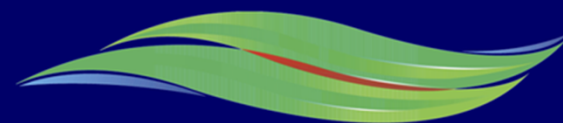


Fonte: IBGE/SEPLAN-AM

Obs.: Em Percentual

SEPLAN

Secretaria de Estado de Planejamento
e Desenvolvimento Econômico

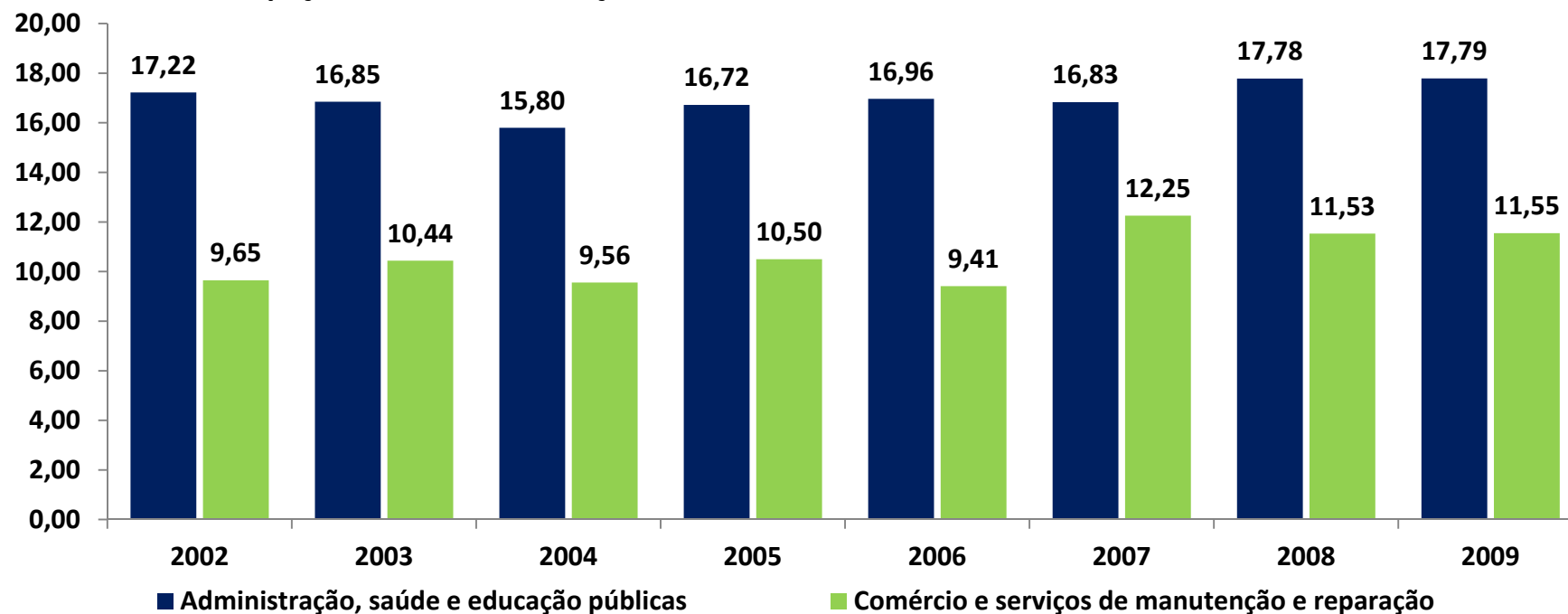


AMAZONAS

GOVERNO DO ESTADO

TRABALHANDO PARA CRIAR OPORTUNIDADES

Participação do Setor de Serviços no Valor Adicionado Bruto do Amazonas 2002 - 2009

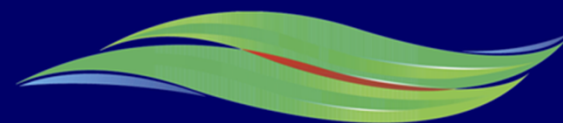


Fonte: IBGE/SEPLAN-AM

Obs.: Em Percentual

SEPLAN

Secretaria de Estado de Planejamento
e Desenvolvimento Econômico

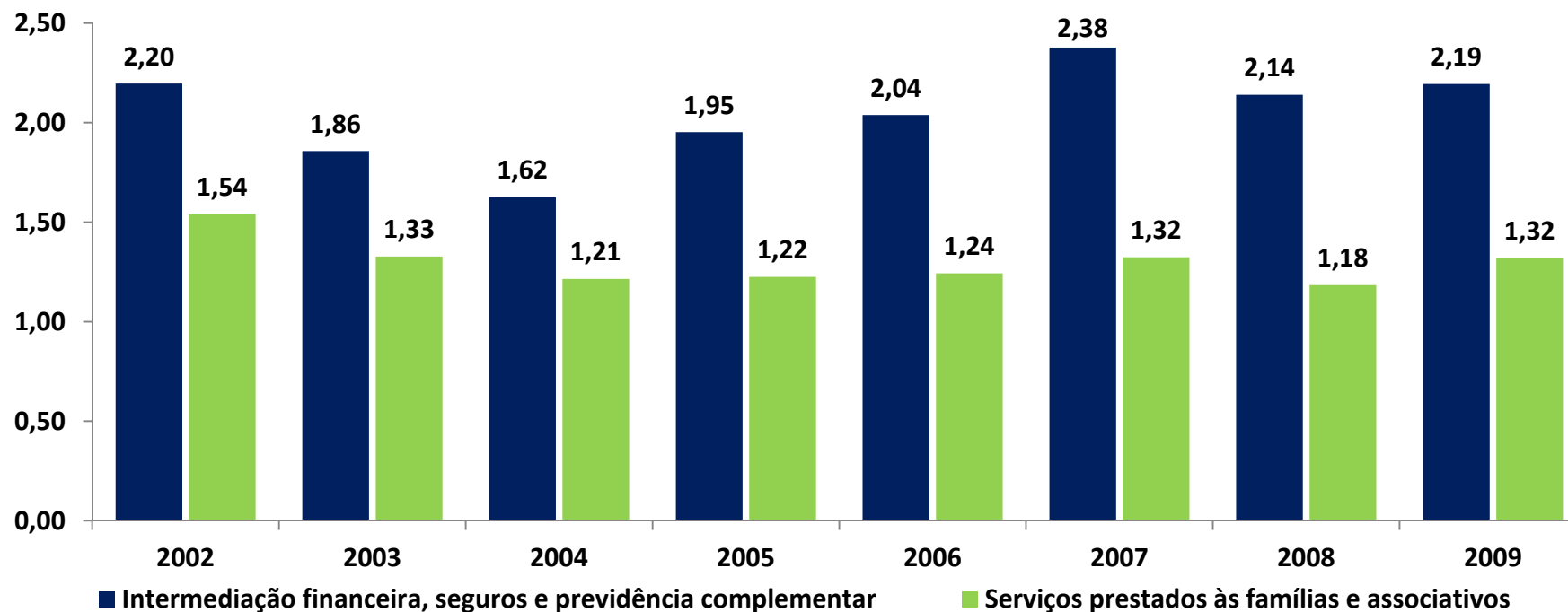


AMAZONAS

GOVERNO DO ESTADO

TRABALHANDO PARA CRIAR OPORTUNIDADES

Participação do Setor de Serviços no Valor Adicionado Bruto do Amazonas 2002 - 2009

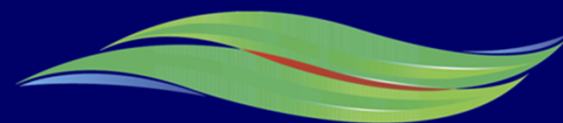


Fonte: IBGE/SEPLAN-AM

Obs.: Em Percentual

SEPLAN

Secretaria de Estado de Planejamento
e Desenvolvimento Econômico

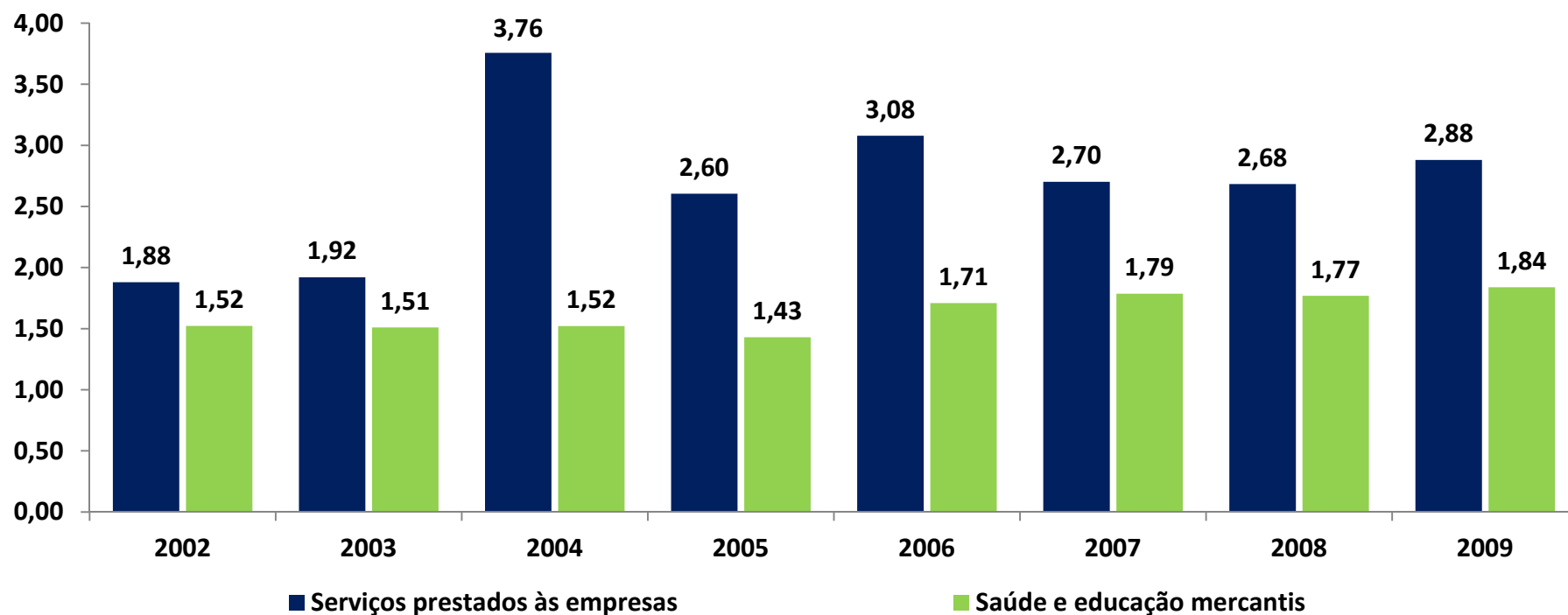


AMAZONAS

GOVERNO DO ESTADO

TRABALHANDO PARA CRIAR OPORTUNIDADES

Participação do Setor de Serviços no Valor Adicionado Bruto do Amazonas 2002 - 2009

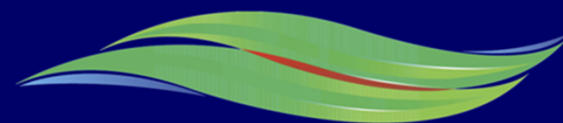


■ Serviços prestados às empresas
Fonte: IBGE/SEPLAN-AM
Obs.: Em Percentual

■ Saúde e educação mercantis

SEPLAN

Secretaria de Estado de Planejamento
e Desenvolvimento Econômico

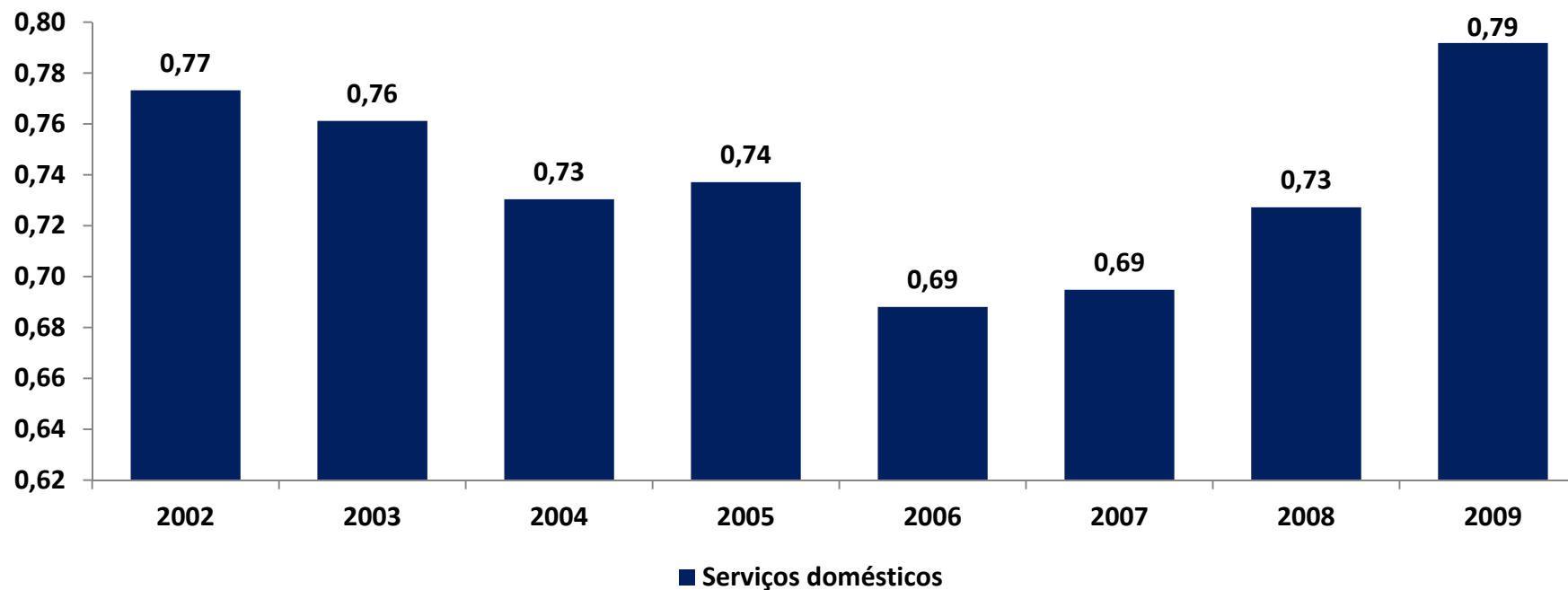


AMAZONAS

GOVERNO DO ESTADO

TRABALHANDO PARA CRIAR OPORTUNIDADES

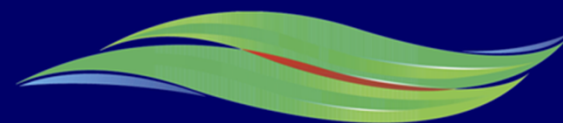
Participação do Setor de Serviços no Valor Adicionado Bruto do Amazonas 2002 - 2009



Fonte: IBGE/SEPLAN-AM
Obs.: Em Percentual

SEPLAN

Secretaria de Estado de Planejamento
e Desenvolvimento Econômico

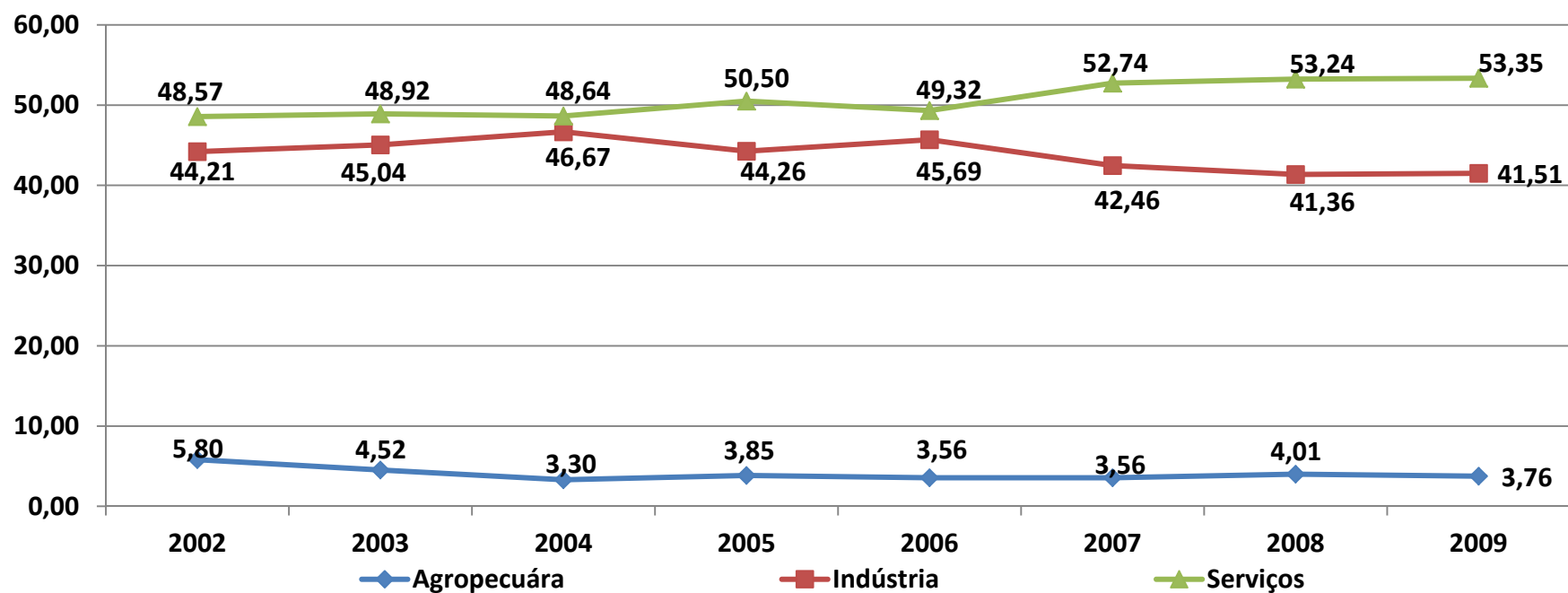


AMAZONAS

GOVERNO DO ESTADO

TRABALHANDO PARA CRIAR OPORTUNIDADES

Participação dos Setores da Economia no Valor Adicionado Bruto do Amazonas 2002 - 2009

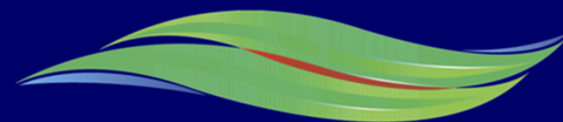


Fonte: IBGE/SEPLAN-AM

Obs.: Em Percentual

SEPLAN

Secretaria de Estado de Planejamento e Desenvolvimento Econômico

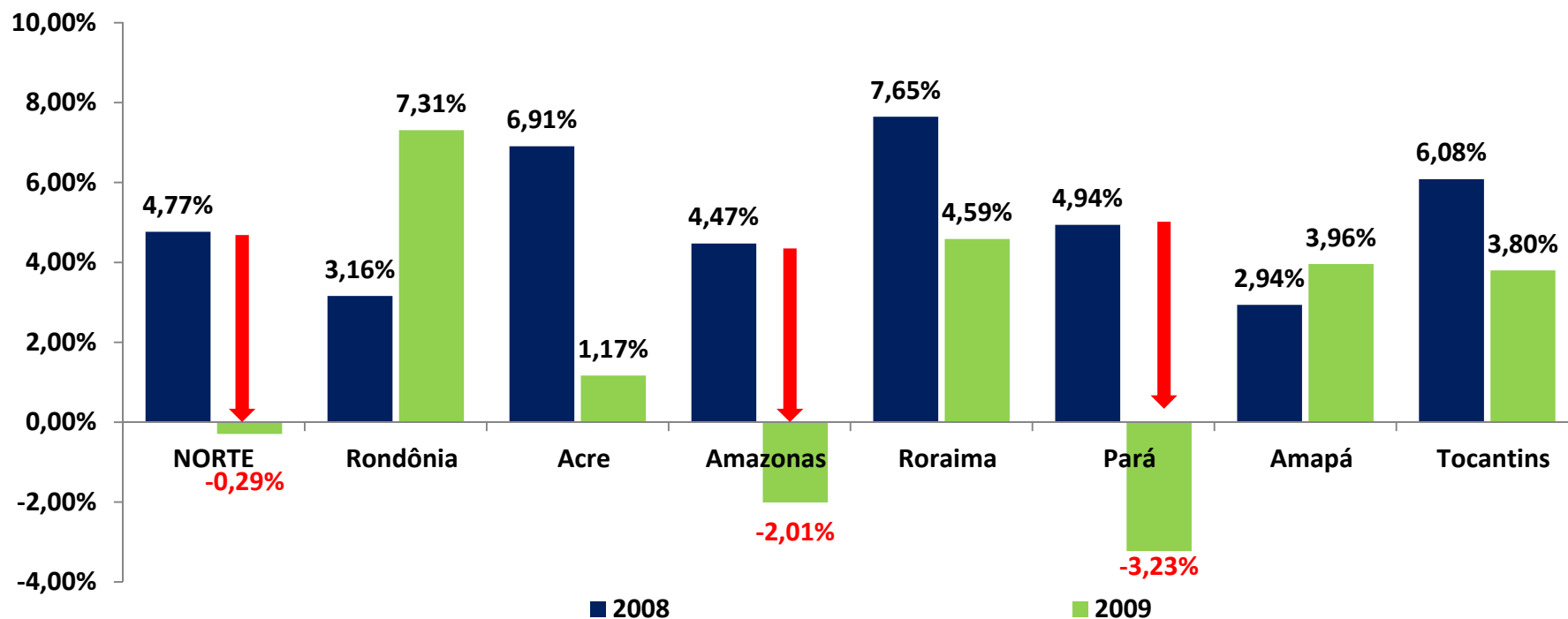


AMAZONAS

GOVERNO DO ESTADO

TRABALHANDO PARA CRIAR OPORTUNIDADES

Volume de Crescimento e Decrescimento do PIB Região Norte e Estados 2008 e 2009

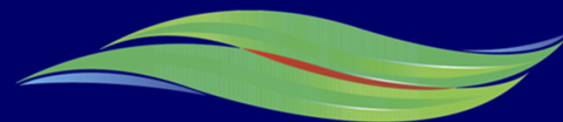


Fonte: IBGE/SEPLAN-AM

Obs.: Em Percentual

SEPLAN

Secretaria de Estado de Planejamento
e Desenvolvimento Econômico



AMAZONAS

GOVERNO DO ESTADO

TRABALHANDO PARA CRIAR OPORTUNIDADES

Unidades da Federação que obtiveram decréscimo do PIB em 2008 e 2009

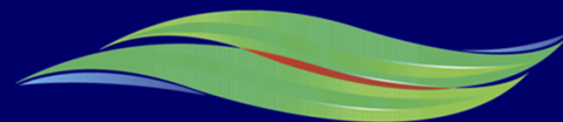
Estados	2008	2009	Ranking
Espírito Santo	7,77%	-6,73%	1º
Minas Gerais	5,18%	-3,97%	2º
Pará	4,94%	-3,23%	3º
Amazonas	4,47%	-2,01%	4º
Maranhão	4,37%	-1,73%	5º
Paraná	4,27%	-1,32%	6º
São Paulo	5,89%	-0,78%	7º
Bahia	5,18%	-0,57%	8º
Rio Grande do Sul	2,74%	-0,36%	9º
Santa Catarina	2,97%	-0,07%	10º

Fonte: IBGE/SEPLAN-AM

Obs.: Em Percentual

SEPLAN

Secretaria de Estado de Planejamento
e Desenvolvimento Econômico



AMAZONAS

GOVERNO DO ESTADO

TRABALHANDO PARA CRIAR OPORTUNIDADES

Ranking do PIB Per Capita das Unidades da Federação do PIB em 2008 e 2009

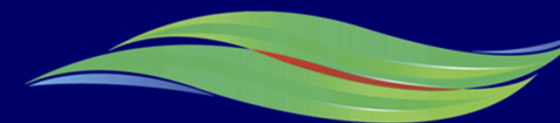
Estados	2008	2009	Ranking
Distrito Federal	45.978	50.438	1º
São Paulo	24.457	26.202	2º
Rio de Janeiro	21.621	22.103	3º
Santa Catarina	20.369	21.215	4º
Rio Grande do Sul	18.378	19.778	5º
Espírito Santo	20.231	19.145	6º
Mato Grosso	18.050	19.087	7º
Paraná	16.927	17.779	8º
Mato Grosso do Sul	14.187	15.407	9º
Amazonas	14.014	14.621	10º

Fonte: IBGE/SEPLAN-AM

Obs.: Em Percentual

SEPLAN

Secretaria de Estado de Planejamento
e Desenvolvimento Econômico



AMAZONAS

GOVERNO DO ESTADO

TRABALHANDO PARA CRIAR OPORTUNIDADES

Ranking do PIB Per Capita das Unidades da Federação do PIB em 2008 e 2009

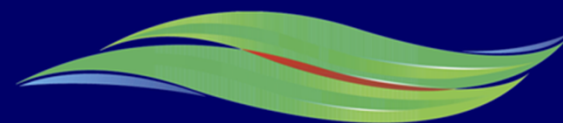
Estados	2008	2009	Ranking
Distrito Federal	45.978	50.438	1º
São Paulo	24.457	26.202	2º
Rio de Janeiro	21.621	22.103	3º
Santa Catarina	20.369	21.215	4º
Rio Grande do Sul	18.378	19.778	5º
Espírito Santo	20.231	19.145	6º
Mato Grosso	18.050	19.087	7º
Paraná	16.927	17.779	8º
Mato Grosso do Sul	14.187	15.407	9º
Amazonas	14.014	14.621	10º

Fonte: IBGE/SEPLAN-AM

Obs.: Em Percentual

SEPLAN

Secretaria de Estado de Planejamento
e Desenvolvimento Econômico

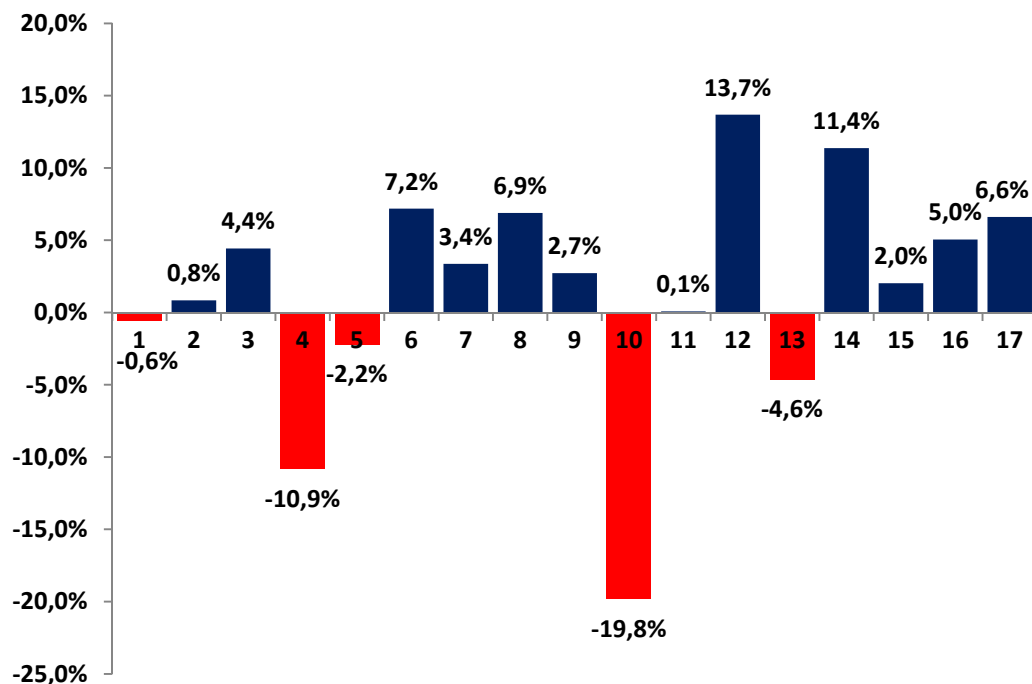


AMAZONAS

GOVERNO DO ESTADO

TRABALHANDO PARA CRIAR OPORTUNIDADES

Variação Percentual das Atividades Econômicas do PIB do Amazonas em 2009/2008



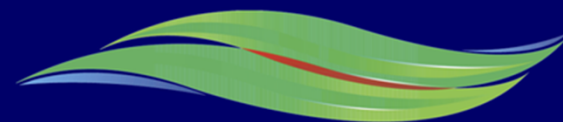
1	Agricultura, silvicultura e exploração florestal
2	Pecuária e pesca
3	Indústria Extrativa Mineral
4	Indústria de Transformação
5	Construção Civil
6	SIUP
7	Comércio e serviços de manutenção e reparação
8	Serviços de alojamento e alimentação
9	Transportes, armazenagem e correio
10	Serviços de informação
11	Intermediação financeira, seguros e previdência complementar
12	Serviços prestados às famílias e associativos
13	Serviços prestados às empresas
14	Atividades imobiliárias e aluguel
15	Administração, saúde e educação públicas
16	Saúde e educação mercantis
17	Serviços domésticos

Fonte: IBGE/SEPLAN-AM

Obs.: Em Percentual

SEPLAN

Secretaria de Estado de Planejamento
e Desenvolvimento Econômico



AMAZONAS

GOVERNO DO ESTADO

TRABALHANDO PARA CRIAR OPORTUNIDADES

Obrigado

seplan@seplan.am.gov.br