

Produto Interno Bruto Amazonas - 1º Trimestre | 2017



GOVERNO DO ESTADO DO
AMAZONAS

Secretaria de Planejamento, Desenvolvimento, Ciência, Tecnologia e Inovação SEPLAN-CTI apresenta o resultado da economia do Estado do Amazonas para o primeiro trimestre de 2017 e o PIB anualizado e preliminar. Através das Contas Trimestrais é possível ter uma visão mais atualizada do comportamento dos três setores da Economia local: Primário, Secundário e Terciário.

O Setor Primário é composto:

Agricultura; Pecuária; Silvicultura e Exploração Florestal; Pesca.

O Setor Secundário é composto:

Indústria Extrativa Mineral; Indústria de Transformação;

Indústria da Construção Civil; Serviços Industriais De Utilidade Pública (SIUP).





O Setor Terciário é composto:

Comércio e serviços de manutenção e reparação; Transportes e armazenagem e correio; Serviços de alojamento e alimentação; Atividades imobiliárias e aluguel; Serviços prestados às empresas; Serviços prestados às famílias e associativos; Serviços de informação; Intermediação financeira, seguros e previdência complementar; Administração, saúde e educação públicas; Saúde e educação mercantis; Serviços domésticos.

Metodologia utilizada para elaboração do PIB Trimestral

Utilizou-se a média aritmética móvel dos últimos cinco anos para calcular a participação relativa do PIB Trimestral do Amazonas em relação ao PIB Trimestral do Brasil. Optou-se por alocar proporcionalmente para obter o PIB trimestral do Amazonas a partir da divulgação do PIB trimestral do Brasil.

Calculou-se o percentual da participação dos setores considerando a média dos últimos cinco anos para fazer o rateio do valor do PIB trimestral. Os índices utilizados para o cálculo foram: Agropecuária (5,53%), Indústria (32,34%), Serviços (45,05%) e Impostos (17,08%).

	 Agropecuária	 Indústria	 Serviços	 Imposto	Total
1º Tri - 2016	1.283	7.501	10.451	3.962	23.197
2º Tri - 2016	1.334	7.798	10.865	4.119	24.116
3º Tri - 2016	1.353	7.911	11.022	4.178	24.464
4º Tri - 2016	1.396	8.163	11.373	4.312	25.244
1º Tri - 2017	1.365	7.982	11.121	4.216	24.685
ANUAL	5.449	31.854	44.381	16.825	98.509

O primeiro trimestre de 2017 em relação ao primeiro trimestre de 2016, o PIB teve um crescimento nominal de 6,4% e, em valores reais o Produto Interno Bruto também teve um crescimento de 1,76% descontado a inflação do período.

O primeiro trimestre de 2017 em relação ao quarto trimestre de 2016, o PIB teve uma queda nominal de 2,2% e em valores reais de -3,15%.

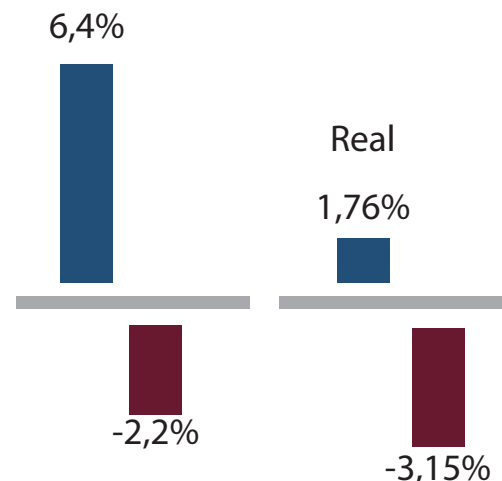
O PIB do primeiro trimestre de 2017 foi de R\$ 24.685 milhões. Anualizando os últimos quatro trimestres, o PIB do Estado do Amazonas ficou em R\$ 98.509 milhões.

Todos os dados foram calculados a partir do PIB trimestral do Brasil utilizando-se a metodologia que se encontra descritos na página:

www.seplancti.am.gov.br.

Utilizou-se o IPCA para deflacionar os índices.

Nominal



Real

1,76%

-3,15%

● 1º TRI 2017 | 1º TRI 2016

● 1º TRI 2017 | 4º TRI 2016

Produto Interno Bruto por Atividade Econômica

Atividade Econômica	2016				2017	Total
	1º TRI	2º TRI	3º TRI	4º TRI	1º TRI	
AGROPECUARIA	1.283	1.334	1.353	1.396	1.365	5.449
Agricultura	675	702	712	735	719	2.869
Pecuária	144	150	152	157	153	611
Pesca	464	482	489	505	493	1.969
INDUSTRIA	7.501	7.798	7.911	8.163	7.982	31.854
Extrativa Mineral	861	895	908	937	917	3.658
Transformação	4.936	5.131	5.205	5.371	5.252	20.960
SIUP	546	568	576	594	581	2.318
Construção Civil	1.158	1.204	1.221	1.260	1.232	4.918
SERVIÇOS	10.451	10.865	11.022	11.373	11.121	44.381
Com. Serv. Man. e Reparação	2.154	2.240	2.272	2.345	2.293	9.149
Alojamento e Alimentação	516	536	544	561	549	2.191
Transportes	845	879	891	920	899	3.589
Serviços de Informação	235	245	248	256	250	245
Intermediação Financeira	297	308	313	323	316	1.260
Atividades Imobiliárias e Aluguéis	1.342	1.395	1.415	1.460	1.428	5.699
Serviços Prestados às Emorasas	869	903	916	946	925	3.690
Administração Pública	3.492	3.630	3.682	3.800	3.716	14.828
Educação Mercantil	171	178	181	187	182	728
Saúde e Serv. Sociais	130	135	137	141	138	552
Demais serviços (serv. prest às famílias)	400	415	421	435	425	1.697
Valor adicionado - VA	19.235	19.235	20.286	20.933	20.469	81.684
Imposto sobre produto líquido de subsídios	3.962	4.119	4.178	4.312	4.216	16.825
Produto Interno Bruto	23.197	24.116	24.464	25.244	24.685	98.509

SECRETARIA DE ESTADO DE
**PLANEJAMENTO,
DESENVOLVIMENTO, CIÊNCIA,
TECNOLOGIA E INOVAÇÃO**



GOVERNO DO ESTADO DO
AMAZONAS

Secretario de Estado de Planejamento, Desenvolvimento
Ciência, Tecnologia e Inovação

José Jorge do Nascimento Júnior

Secretario Executivo Adjunto de Planejamento
Maurício Brilhante de Mendonça

Diretor do Departamento de Estudos, Pesquisas
e Informações - DEPI

Eliezer da Silva Pinto

Editor: Departamento de Estudo, Pesquisas
e Informações - DEPI

Equipe Técnica: Casemiro Rodrigues de Souza
Francisco Alves de Freitas

Produção Editorial e Design: Michelly Viana
Referências: IBGE

Fone: (Oxx92) 2126-1215 / 2126-1217
Email: depi@seplancti.am.gov.br