

Produto Interno Bruto Amazonas - 2º Trimestre | 2017



GOVERNO DO ESTADO DO
AMAZONAS

Secretaria de Planejamento, Desenvolvimento, Ciência, Tecnologia e Inovação SEPLANCTI apresenta o resultado da economia do Estado do Amazonas para o segundo trimestre de 2017 e o PIB anualizado e preliminar. Através das Contas Trimestrais é possível ter uma visão mais atualizada do comportamento dos três setores da Economia local: Primário, Secundário e Terciário.

O Setor Primário é composto:

Agricultura; Pecuária; Silvicultura e Exploração Florestal; Pesca.

O Setor Secundário é composto:

Indústria Extrativa Mineral; Indústria de Transformação;

Indústria da Construção Civil; Serviços Industriais De Utilidade Pública (SIUP).




O Setor Terciário é composto:

Comércio e serviços de manutenção e reparação; Transportes e armazenagem e correio; Serviços de alojamento e alimentação; Atividades imobiliárias e aluguel; Serviços prestados às empresas; Serviços prestados às famílias e associativos; Serviços de informação; Intermediação financeira, seguros e previdência complementar; Administração, saúde e educação públicas; Saúde e educação mercantis; Serviços domésticos.

Metodologia utilizada para elaboração do PIB Trimestral

Utilizou-se a média aritmética móvel dos últimos cinco anos para calcular a participação relativa do PIB Trimestral do Amazonas em relação ao PIB Trimestral do Brasil. Optou-se por alocar proporcionalmente para obter o PIB trimestral do Amazonas a partir da divulgação do PIB trimestral do Brasil.

Calculou-se o percentual da participação dos setores considerando a média dos últimos cinco anos para fazer o rateio do valor do PIB trimestral. Os índices utilizados para o cálculo foram: Agropecuária (5,53%), Indústria (32,34%), Serviços (45,05%) e Impostos (17,08%).

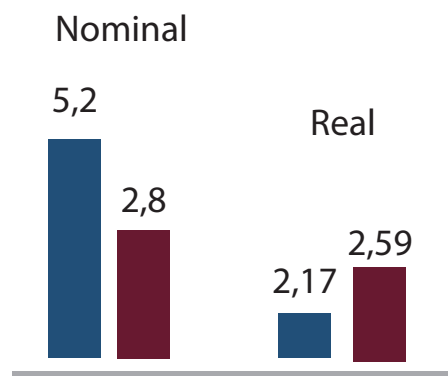
	 Agropecuária	 Indústria	 Serviços	 Imposto	Total
2º Tri - 2016	1.334	7.798	10.865	4.119	24.116
3º Tri - 2016	1.353	7.911	11.022	4.178	24.464
4º Tri - 2016	1.396	8.163	11.373	4.312	25.244
1º Tri - 2017	1.365	7.982	11.121	4.216	24.685
2º Tri - 2017	1.404	8.207	11.434	4.335	25.379
ANUAL	5.519	32.263	44.950	17.041	99.773

O segundo trimestre de 2017 em relação ao segundo trimestre de 2016, o PIB teve um crescimento nominal de 5,24% e, em valores reais o Produto Interno Bruto também teve um crescimento de 2,17% descontado a inflação do período.

O segundo trimestre de 2017 em relação ao primeiro trimestre de 2017, o PIB teve um crescimento nominal de 2,81% e em valores reais de 2,59%.

O PIB do segundo trimestre de 2017 foi de R\$ 25.379 milhões. Anualizando os últimos quatro trimestres, o PIB do Estado do Amazonas ficou em R\$ 99.773 milhões.

Utilizou-se o IPCA para deflacionar os índices.



● 2º TRI 2017 | 2º TRI 2016

● 2º TRI 2017 | 1º TRI 2017

Produto Interno Bruto por Atividade Econômica

Atividade Econômica	2016			2017		Total
	2º TRI	3º TRI	4º TRI	1º TRI	2º TRI	
AGROPECUARIA	1.334	1.353	1.396	1.365	1.404	5.519
Agricultura	702	712	735	719	739	2.905
Pecuária	150	152	157	153	157	619
Pesca	482	489	505	493	507	1.994
INDUSTRIA	7.798	7.911	8.163	7.982	8.207	32.263
Extrativa Mineral	895	908	937	917	942	3.705
Transformação	5.131	5.205	5.371	5.252	5.400	21.229
SIUP	568	576	594	581	597	2.348
Construção Civil	1.204	1.221	1.260	1.232	1.267	4.981
SERVIÇOS	10.865	11.022	11.373	11.121	11.434	44.950
Com. Serv. Man. e Reparação	2.240	2.272	2.345	2.293	2.357	9.266
Alojamento e Alimentação	536	544	561	549	564	2.219
Transportes	879	891	920	899	925	3.635
Serviços de Informação	245	248	256	250	257	1.012
Intermediação Financeira	308	313	323	316	325	1.276
Atividades Imobiliárias e Aluguéis	1.395	1.415	1.460	1.428	1.468	5.772
Serviços Prestados às Empresas	903	916	946	925	951	3.737
Administração Pública	3.630	3.682	3.800	3.716	3.820	15.018
Educação Mercantil	178	181	187	182	188	737
Saúde e Serv. Sociais	135	137	141	138	142	559
Demais serviços (serv. prest às famílias)	415	421	435	425	437	1.719
Valor adicionado - VA	19.235	20.286	20.933	20.469	21.044	82.731
Imposto sobre produto líquido de subsídios	4.119	4.178	4.312	4.216	4.335	17.041
Produto Interno Bruto	24.116	24.464	25.244	24.685	25.379	99.773

SECRETARIA DE ESTADO DE
**PLANEJAMENTO,
DESENVOLVIMENTO, CIÊNCIA,
TECNOLOGIA E INOVAÇÃO**



GOVERNO DO ESTADO DO
AMAZONAS

Secretario de Estado de Planejamento, Desenvolvimento,
Ciência, Tecnologia e Inovação

José Jorge do Nascimento Júnior

Secretario Executivo Adjunto de Planejamento
Maurício Brilhante de Mendonça

Diretor do Departamento de Estudos, Pesquisas
e Informações - DEPI

Eliezer da Silva Pinto

Editor: Departamento de Estudo, Pesquisas
e Informações - DEPI

Equipe Técnica: Casemiro Rodrigues de Souza
Francisco Alves de Freitas

Produção Editorial e Design: Michelly Viana
Referências: IBGE

Fone: (Oxx92) 2126-1215 / 2126-1217
Email: depi@seplancti.am.gov.br