

Produto Interno Bruto Amazonas - 3º Trimestre | 2017



GOVERNO DO ESTADO DO
AMAZONAS

Secretaria de Planejamento, Desenvolvimento, Ciência, Tecnologia e Inovação SEPLANCTI apresenta o resultado da economia do Estado do Amazonas para o terceiro trimestre de 2017 e o PIB anualizado e preliminar. Através das Contas Trimestrais é possível ter uma visão mais atualizada do comportamento dos três setores da Economia local: Primário, Secundário e Terciário.

O Setor Primário é composto:

Agricultura; Pecuária; Silvicultura e Exploração Florestal; Pesca.

O Setor Secundário é composto:

Indústria Extrativa Mineral; Indústria de Transformação;

Indústria da Construção Civil; Serviços Industriais De Utilidade Pública (SIUP).





O Setor Terciário é composto:

Comércio e serviços de manutenção e reparação; Transportes e armazenagem e correio; Serviços de alojamento e alimentação; Atividades imobiliárias e aluguel; Serviços prestados às empresas; Serviços prestados às famílias e associativos; Serviços de informação; Intermediação financeira, seguros e previdência complementar; Administração, saúde e educação públicas; Saúde e educação mercantis; Serviços domésticos.

Metodologia utilizada para elaboração do PIB Trimestral

Utilizou-se a média aritmética móvel dos últimos cinco anos para calcular a participação relativa do PIB Trimestral do Amazonas em relação ao PIB Trimestral do Brasil. Optou-se por alocar proporcionalmente para obter o PIB trimestral do Amazonas a partir da divulgação do PIB trimestral do Brasil.

Calculou-se o percentual da participação dos setores considerando a média dos últimos cinco anos para fazer o rateio do valor do PIB trimestral. Os índices utilizados para o cálculo foram: Agropecuária (6,84%), Indústria (27,95%), Serviços (49,19%) e Impostos (16,02%).

	 Agropecuária	 Indústria	 Serviços	 Imposto	Total
3º Tri - 2016	1.546	6.351	11.178	3.640	22.715
4º Tri - 2016	1.602	6.581	11.582	3.772	23.537
1º Tri - 2017	1.564	6.391	11.245	3.663	22.863
2º Tri - 2017	1.609	6.576	11.571	3.769	23.525
3º Tri - 2017	1.619	6.618	11.645	3.793	23.675
ANUAL	6.394	26.165	46.042	14.998	93.599

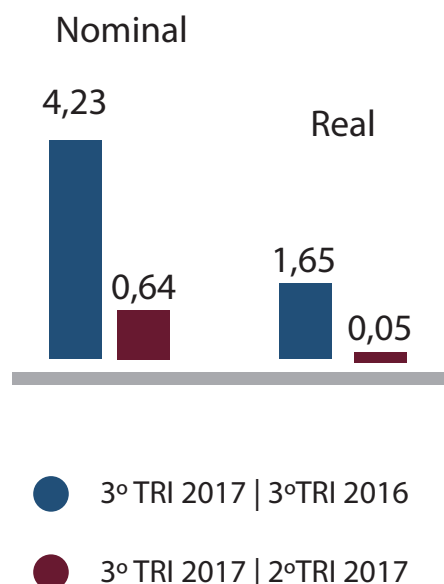
O terceiro trimestre de 2017 em relação ao terceiro trimestre de 2016, o PIB teve um crescimento nominal de 4,23% e, em valores reais o Produto Interno Bruto também teve um crescimento de 1,65% descontado a inflação do período.

O terceiro trimestre de 2017 em relação ao segundo trimestre de 2017, o PIB também teve um crescimento nominal de 0,64% e em valores reais de 0,05%.

O PIB do terceiro trimestre de 2017 foi de R\$ 23.675 milhões. Anualizando os últimos quatro trimestres, o PIB do Estado do Amazonas ficou em R\$ 93.599 milhões.

Todos os dados foram calculados a partir do PIB trimestral do Brasil utilizando-se a metodologia que se encontra descritos na página: www.seplancti.am.gov.br.

Utilizou-se o IPCA para deflacionar os índices.



Produto Interno Bruto por Atividade Econômica

Atividade Econômica	2016		2017			Total
	3º TRI	4º TRI	1º TRI	2º TRI	3º TRI	
AGROPECUARIA	1.546	1.602	1.564	1.609	1.619	6.394
Agricultura	800	829	810	833	838	3.311
Pecuária	163	169	165	170	171	676
Pesca	582	603	589	606	610	2.408
INDUSTRIA	6.351	6.581	6.391	6.576	6.618	26.165
Extrativa Mineral	459	476	462	475	478	1.891
Transformação	4.398	4.557	4.426	4.554	4.583	18.121
SIUP	509	528	512	527	531	2.098
Construção Civil	984	1.020	991	1.019	1.026	4.056
SERVIÇOS	11.178	11.582	11.245	11.571	11.645	46.042
Com. Serv. Man. e Reparação	2.107	2.183	2.120	2.181	2.195	8.679
Alojamento e Alimentação	499	517	502	516	520	2.055
Transportes	828	858	833	857	862	3.409
Serviços de Informação	295	305	297	305	307	1.214
Intermediação Financeira	335	347	337	347	349	1.380
Atividades Imobiliárias e Aluguéis	1.537	1.592	1.546	1.591	1.601	6.330
Serviços Prestados às Emorasas	993	1.029	999	1.028	1.035	4.091
Administração Pública	3.788	3.925	3.811	3.922	3.947	15.605
Educação Mercantil	210	218	211	217	219	865
Saúde e Serv. Sociais	148	154	149	153	154	610
Demais serviços (serv. prest às famílias)	438	454	440	453	456	1.803
Valor adicionado - VA	19.075	19.765	19.199	19.755	19.882	78.601
Imposto sobre produto líquido de subsídios	3.640	3.772	3.663	3.769	3.793	14.998
Produto Interno Bruto	22.715	23.537	22.863	23.525	23.675	93.599

SECRETARIA DE ESTADO DE
**PLANEJAMENTO,
DESENVOLVIMENTO, CIÊNCIA,
TECNOLOGIA E INOVAÇÃO**



GOVERNO DO ESTADO DO
AMAZONAS

Secretário de Estado de Planejamento, Desenvolvimento,
Ciência, Tecnologia e Inovação

José Jorge do Nascimento Júnior

Secretário Executivo Adjunto de Planejamento

Diretor do Departamento de Estudos, Pesquisas
e Informações - DEPI

Eliezer da Silva Pinto

Editor: Departamento de Estudo, Pesquisas
e Informações - DEPI

Equipe Técnica: Casemiro Rodrigues de Souza
Francisco Alves de Freitas

Produção Editorial e Design: Michelly Viana
Referências: IBGE

Fone: (0xx92) 2126-1215 / 2126-1217
Email: depi@seplancti.am.gov.br